

Доступ до інформації у органах виконавчої влади - 2014 рік

За результатами опитування **85** органів виконавчої влади (**16** міністерств, **44** центральних та **25** місцевих органів виконавчої влади) у 2014 році вони отримали **45221** запит на інформацію. З них: **24226** (**53,6%** від загальної кількості запитів отриманих органами виконавчої влади у 2014 році) надійшло до міністерств, **12518** (**27,7%**) – до центральних та **8477** (**18,7%**) – до місцевих органів виконавчої влади.

Кількість запитів, отриманих органами виконавчої влади у 2014 році



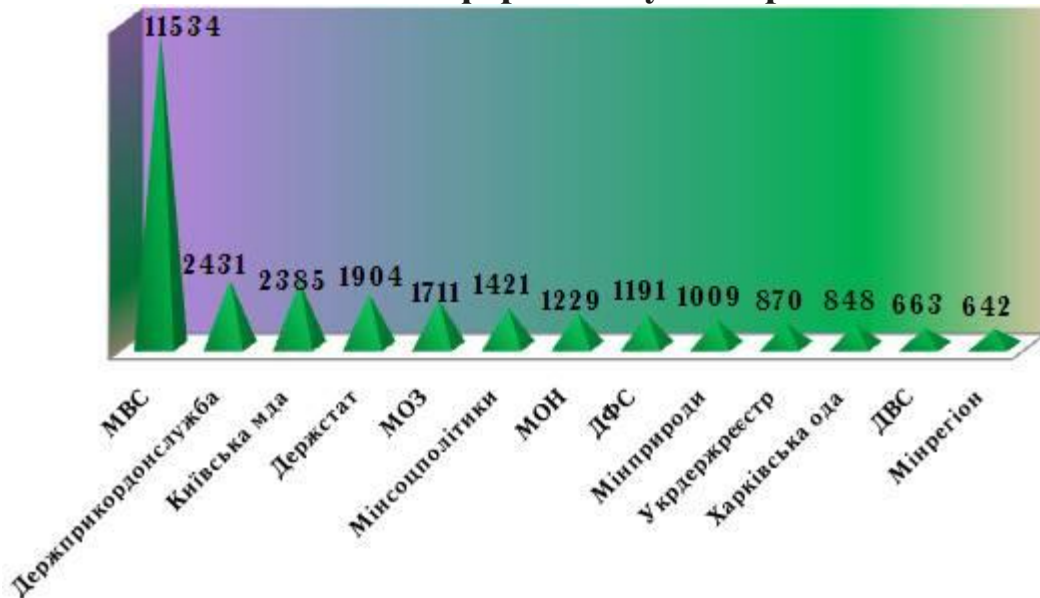
Довідково: у 2013 році органи виконавчої влади отримали **57269** запитів на інформацію, з них: **32656** запитів (**57%** від загальної кількості) надійшло до міністерств, **13253** (**23,2%**) – до центральних та **11360** (**19,8%**) – до місцевих органів виконавчої влади.

На адресу Кабінету Міністрів та його Секретаріату у 2014 році надійшло **2655** запитів на інформацію.

Найбільше запитів надійшло до Міністерства внутрішніх справ (**11534**), Адміністрації Державної прикордонної служби (**2431**), Київської міськдержадміністрації (**2385**), Міністерства юстиції (**2262**), Державної служби статистики (**1904**), Міністерства охорони здоров'я (**1711**), Міністерства соціальної політики (**1421**), Міністерства освіти і науки (**1229**), Державної фіскальної служби (**1191**), Міністерства

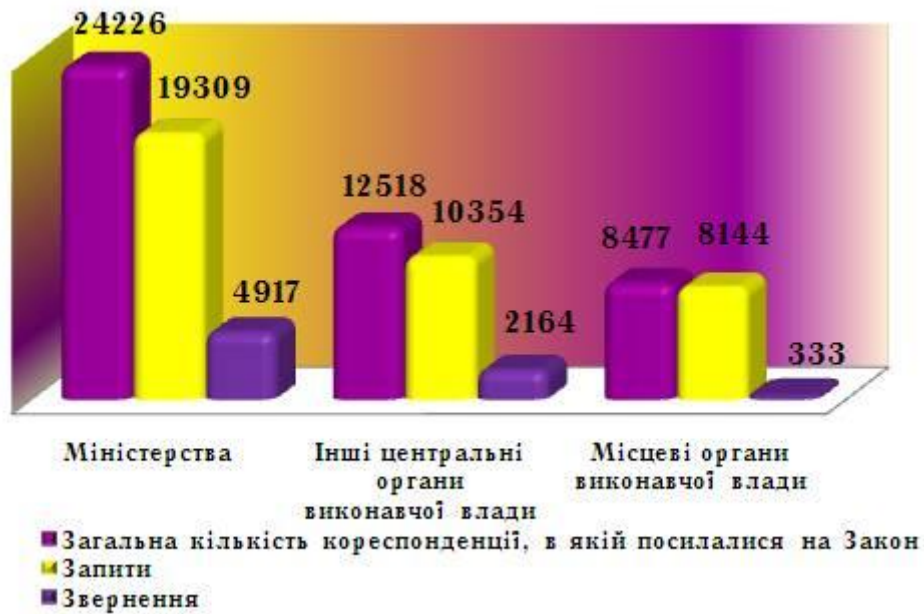
екології та природних ресурсів (1009), Державної реєстраційної служби (870), Харківської облдержадміністрації (848), Державної виконавчої служби (663), Міністерства регіонального розвитку, будівництва та житлово-комунального господарства (642).

Органи виконавчої влади, які отримали найбільшу кількість запитів на інформацію у 2014 році



Із загальної кількості отриманої у 2014 році органами виконавчої влади кореспонденції, у якій автори посилалися на Закон, зверненнями за змістом були **7414** листів, що становить **16,4%**. Із них у міністерствах – **4917** звернень (що складає близько **20,3%** від загальної кількості запитів, отриманих міністерствами), у інших центральних органах виконавчої влади – **2164** (**17,3%**) та у місцевих органах виконавчої влади – **333** (**3,9%**).

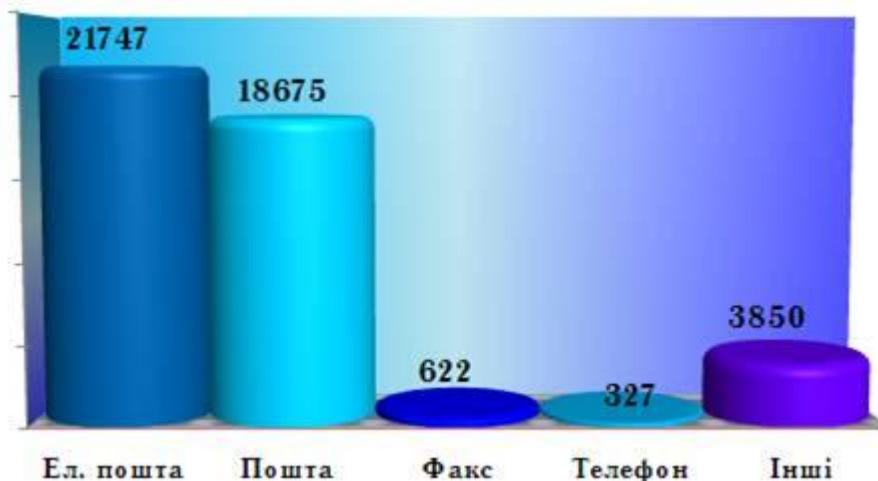
Співвідношення отриманих органами виконавчої влади запитів на інформацію та кореспонденції, у якій автори посилалися на Закон у 2014 році



Довідково: у 2013 році із загальної кількості отриманої органами виконавчої влади кореспонденції, в якій автори посилалися на Закон, зверненнями за змістом були **6364** листи, що становило **11,1%**. Із них у міністерствах – **3857** звернень (що складало близько **11,8%** від загальної кількості запитів, отриманих міністерствами), у інших центральних органах виконавчої влади – **2081 (15,7%)** та у місцевих органах виконавчої влади – **426 (3,8%)**.

З **45221** запиту, отриманих протягом 2014 року органами виконавчої влади з посиланням на Закон України “Про доступ до публічної інформації”: **21747** надійшло електронною поштою (**48,1 %** від загальної кількості), поштою – **18675 (41,3%)**, факсом – **622 (1,4%)**, телефоном – **327 (0,7%)**, іншими каналами – **3850 (8,5%)**.

Канали надходження запитів на інформацію



Довідково: у 2013 році до органів виконавчої влади поштою надійшло **48,4%** (від загальної кількості запитів), електронною поштою – **37,7%**, факсом – **2,4%**, телефоном – **0,4%**, іншими каналами – **11,1%**. До Секретаріату Кабінету Міністрів у 2014 році найбільше запитів надійшло електронною поштою – **65,2%** (від загальної кількості запитів отриманих у 2014 році). Поштою було отримано **27,6%**, телефоном – **6,5%**, факсом – **0,7%**.

Переважну більшість запитувачів цікавила правова інформація (**8559**), статистична (**5082**), інформація про фізичну особу (**5045**), інформація довідково-енциклопедичного характеру (**4233**) та інформація про товар, роботу, послугу (**2800**).

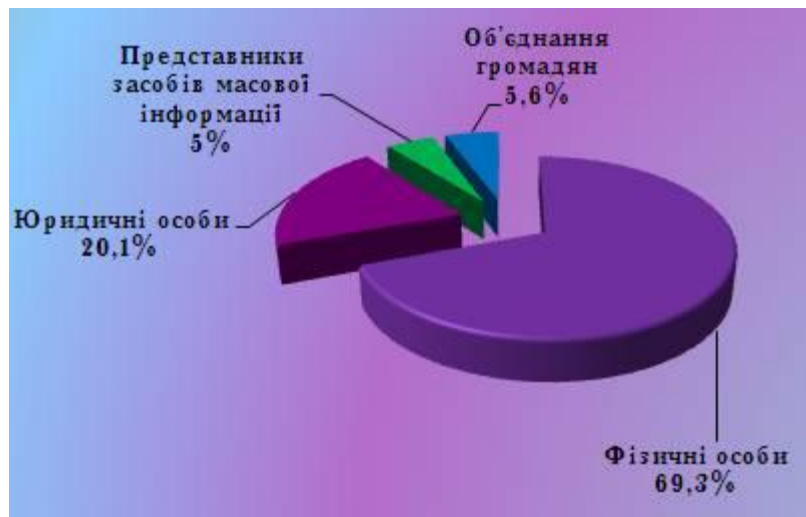
Види інформації



Довідково: у 2013 році переважну більшість запитувачів цікавила правова інформація **15,6%** (від загальної кількості запитів), інформація про фізичну особу (**11%**), статистична інформація (**10,5%**) та інформація про товар, роботу, послугу (**7,4%**).

Від фізичних осіб до органів виконавчої влади надійшло **31333** запити (**69,3%**), від юридичних осіб – **9085** (**20,1%**), від об'єднань громадян без статусу юридичної особи – **2517** (**5,6%**), від представників засобів масової інформації – **2286** (**5%**).

Категорії запитувачів



Довідково: у 2013 році від фізичних осіб до органів виконавчої влади надійшло **67,3%** запитів (від загальної кількості), від юридичних осіб – **21,2%**, від представників засобів масової інформації – (6,4%) від об'єднань громадян без статусу юридичної особи – (**5,1%**).

До Секретаріату Кабінету Міністрів у 2014 році від фізичних осіб надійшло **70,9%** (від загальної кількості запитів), від юридичних осіб – **12,4%**, від представників засобів масової інформації – **9,3%**, від об'єднань громадян без статусу юридичної особи – **7,4%**.

Відповідно до статті 15 Закону України “Про доступ до публічної інформації” розпорядники інформації зобов'язані оприлюднювати проекти рішень, що підлягають обговоренню. У 2014 році органами виконавчої влади було оприлюднено **5925** проектів рішень. З них: **1068** проектів винесли на обговорення міністерства, **2731** інші центральні та **2126** місцеві органи виконавчої влади.

**Органи виконавчої влади,
які оприлюднили найбільшу кількість проектів рішень у 2014 році**

