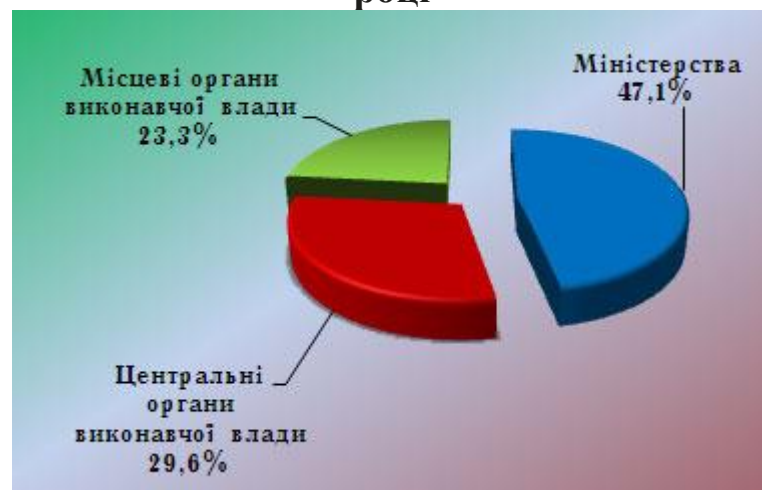


Напрацювання органів виконавчої влади у наданні відповідей за запитами 2015

У 2015 році **63040** запитів на інформацію було отримано та опрацьовано органами виконавчої влади. З них: **29664 (47,1%** від загальної кількості запитів отриманих органами виконавчої влади у 2015 році) надійшло до міністерств, **18686 (29,6%)** – до центральних та **14690 (23,3%)** – до місцевих органів виконавчої влади.

На адресу Кабінету Міністрів та його Секретаріату у 2015 році надійшло **3674** запитів на інформацію.

Кількість запитів, отриманих органами виконавчої влади у 2015 році

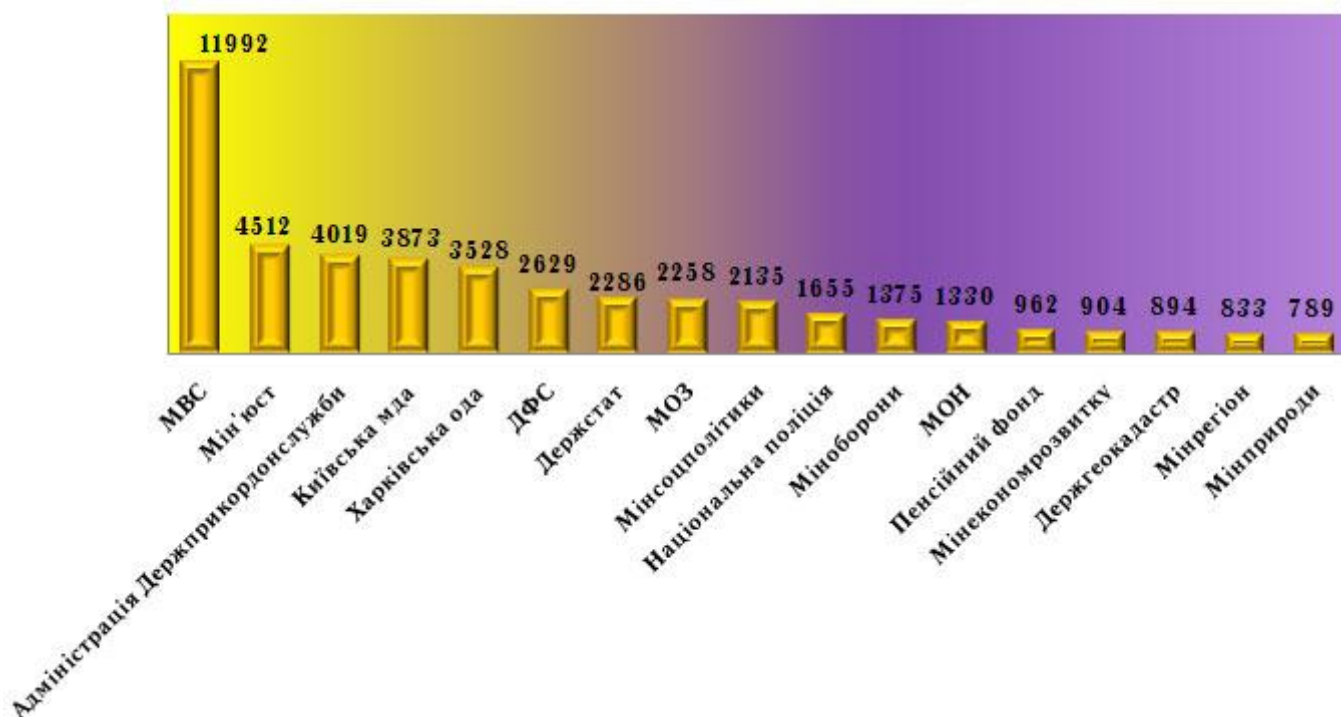


Довідково: у 2014 році органи виконавчої влади отримали **45221** запит на інформацію, з них: **24226** запитів (**53,6%** від загальної кількості) надійшло до міністерств, **12518 (27,7%)** – до центральних та **8477(18,7%)** – до місцевих органів виконавчої влади.

Найбільше запитів надійшло до Міністерства внутрішніх справ (**11992**), Міністерства юстиції (**4512**), Адміністрації Державної прикордонної служби (**4019**), Київської міськдержадміністрації (**3873**), Харківської облдержадміністрації (**3582**), Державної фіскальної служби (**2629**), Державної служби статистики (**2286**), Міністерства

охорони здоров'я (**2258**), Міністерства соціальної політики (**2135**), Національної поліції (**1655**), Міністерства оборони (**1375**), Міністерства освіти і науки (**1330**), Пенсійного фонду (**962**), Міністерства економічного розвитку і торгівлі (**904**), Держгеокадастру (**894**), Міністерства регіонального розвитку, будівництва та житлово-комунального господарства (**833**), Міністерства екології та природних ресурсів (**789**).

Органи виконавчої влади, які отримали найбільшу кількість запитів на інформацію у 2015 році



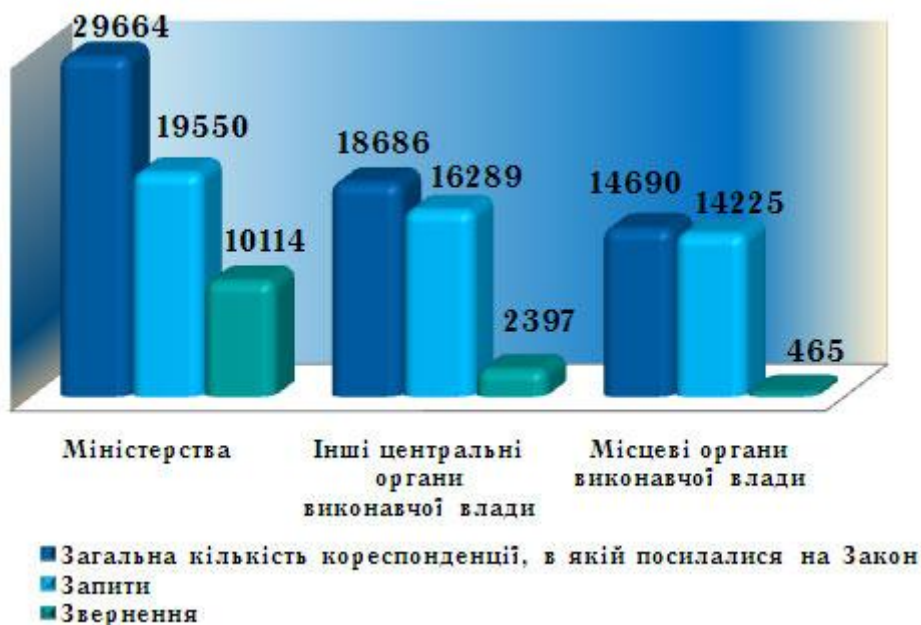
Із загальної кількості отриманої у 2015 році органами виконавчої влади кореспонденції, у якій автори посилалися на Закон України «Про доступ до публічної інформації» (далі – Закон), зверненнями за змістом було **10114** листів, що становить **16%**. Із них у міністерствах – **7252** звернень (що складає близько **24,4%** від загальної кількості запитів, отриманих міністерствами), у інших центральних органах виконавчої влади – **2397** (**12,8%**) та у місцевих органах виконавчої влади – **465** (**3,2%**).

До Секретаріату Кабінету Міністрів у 2015 році надійшло **633** листи (**17,3%** від загальної кількості запитів, отриманих Секретаріатом

Кабінету Міністрів у 2015 році) у яких автори посилалися на Закон та які за змістом були зверненнями.

Співвідношення отриманих органами виконавчої влади запитів на інформацію та кореспонденції, у якій автори посилалися на Закон у

2015 році



Довідково: у 2014 році із загальної кількості отриманої органами виконавчої влади кореспонденції, в якій автори посилалися на Закон, зверненнями за змістом були 7414 листів, що становило 16,4%. Із них у міністерствах – 4917 звернень (що складало близько 20,3% від загальної кількості запитів, отриманих міністерствами), у інших центральних органах виконавчої влади – 2164 (17,3%) та у місцевих органах виконавчої влади – 333 (3,9%).

З 63040 запитів, отриманих протягом 2015 року органами виконавчої влади з посиланням на Закон:

32188 надійшло електронною поштою (51,1 % від загальної кількості),

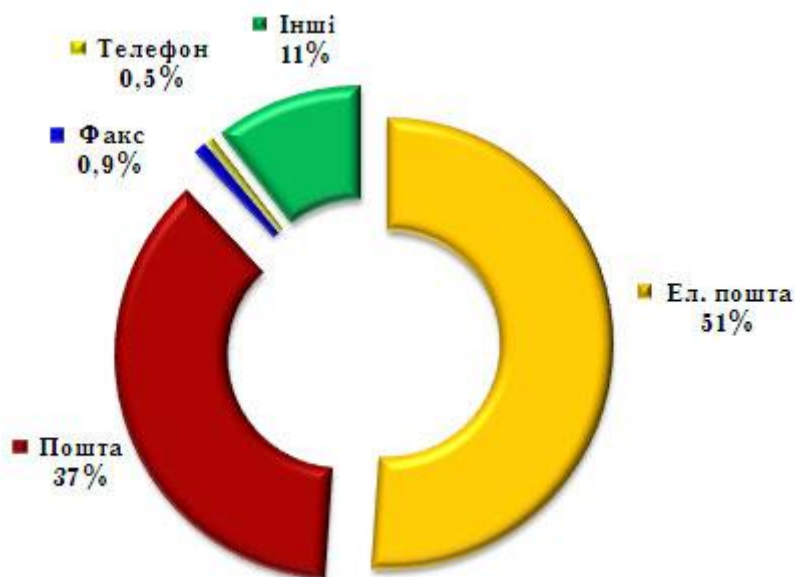
поштою – 23347 (37%),

факсом – 583 (0,9%),

телефоном – 298 (0,5%),

іншими каналами – 6624 (10,5%).

Канали надходження запитів на інформацію

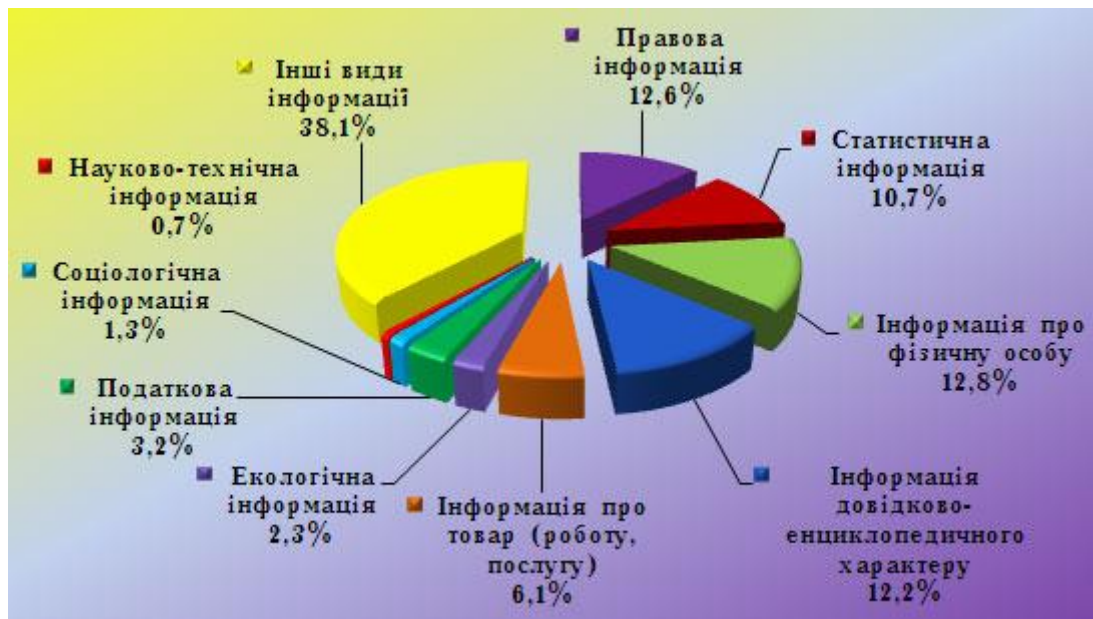


Довідково: у 2014 році до органів виконавчої влади електронною поштою надійшло **48,1%** (від загальної кількості запитів), поштою – **41,3%**, факсом – **1,4%**, телефоном – **0,7%**, іншими каналами – **8,5%**.

До Секретаріату Кабінету Міністрів у 2015 році найбільше запитів надійшло електронною поштою – **65,4%** (від загальної кількості запитів отриманих у 2015 році). Поштою було отримано **32,1%**, телефоном – **2,2%**, факсом – **0,3%**.

Переважну більшість запитувачів цікавила інформація про фізичну особу (**8095**), правова інформація (**7947**), інформація довідково-енциклопедичного характеру (**7695**), статистична інформація (**6724**) та інформація про товар, роботу, послугу (**3846**).

Види інформації



Довідково: у 2014 році переважну більшість запитувачів цікавила правова інформація (18,9% від загальної кількості запитів), статистична (11,2%), інформація про фізичну особу (11,2%), інформація довідково-енциклопедичного характеру (9,4%) та інформація про товар, роботу, послугу (6,2%).

Від фізичних осіб до органів виконавчої влади надійшло **40293** запити (63,9%), від юридичних осіб – **15042** (23,9%), від об'єднань громадян без статусу юридичної особи – **4296** (6,8%), від представників засобів масової інформації – **3409** (5,4%).

Категорії запитувачів



Довідково: у 2014 році від фізичних осіб до органів виконавчої влади надійшло 31333 запити (69,3%), від юридичних осіб – 9085 (20,1%), від об'єднань громадян без статусу юридичної особи – 2517(5,6%), від представників засобів масової інформації – 2286 (5%).

До Секретаріату Кабінету Міністрів у 2015 році від фізичних осіб надійшло **66,6%** (від загальної кількості запитів), від юридичних осіб – **14,6%**, від об'єднань громадян без статусу юридичної особи – **10,8%**, від представників засобів масової інформації – **8%**.

Відповідно до статті 15 Закону розпорядники інформації зобов'язані оприлюднювати проекти рішень, що підлягають обговоренню. У 2015 році органами виконавчої влади було оприлюднено **10170** проектів рішень. З них: **1181** проект винесли на обговорення міністерства, **4985** інші центральні та **3288** місцеві органи виконавчої влади.

Органи виконавчої влади, які оприлюднили найбільшу кількість проектів рішень у 2015 році

