

# Робота органів виконавчої влади із запитами на публічну інформацію 2015 року

За результатами опитування **85** органів виконавчої влади (**17** міністерств, **41** центральних та **25** місцевих органів виконавчої влади) з 1 січня по 31 серпня 2015 року ними отримано **41260** запитів на інформацію. З них: **19291** запит (**46,8%** від загальної кількості запитів отриманих органами виконавчої влади з 1 січня по 31 серпня 2015 року) надійшов до міністерств, **11099** запитів (**26,9%**) – до центральних та **10870** (**26,3%**) – до місцевих органів виконавчої влади.

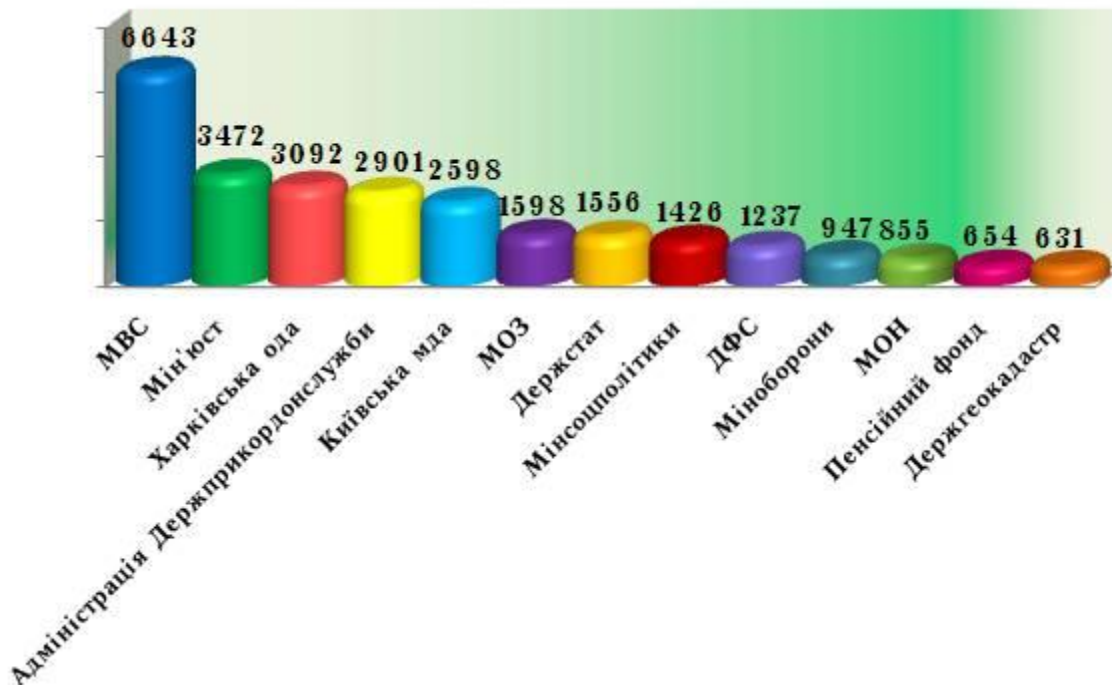
**Кількість запитів, отриманих органами виконавчої влади з 1 січня по 31 серпня 2015 року**



**Довідково:** з 1 січня по 31 серпня 2014 року органи виконавчої влади отримали **28071** запитів на інформацію, з них: **14027** запитів (**50%** від загальної кількості) надійшло до міністерств, **8971** (**32%**) – до центральних та **5073** (**18%**) – до місцевих органів виконавчої влади. Найбільше запитів надійшло до Міністерства внутрішніх справ (**6643**), Міністерства юстиції (**3472**), Харківської облдержадміністрації (**3092**), Адміністрації Державної прикордонної служби (**2901**), Київської міськдержадміністрації (**2598**), Міністерства охорони здоров'я (**1598**), Державної служби статистики (**1556**), Міністерства соціальної політики (**1426**), Державної фіскальної служби (**1237**), Міністерства


оборони (947), Міністерства освіти і науки (855), Пенсійного фонду (654), Державної виконавчої служби (663).

**Органи виконавчої влади, які отримали найбільшу кількість запитів на інформацію з 1 січня по 31 серпня 2015 року**



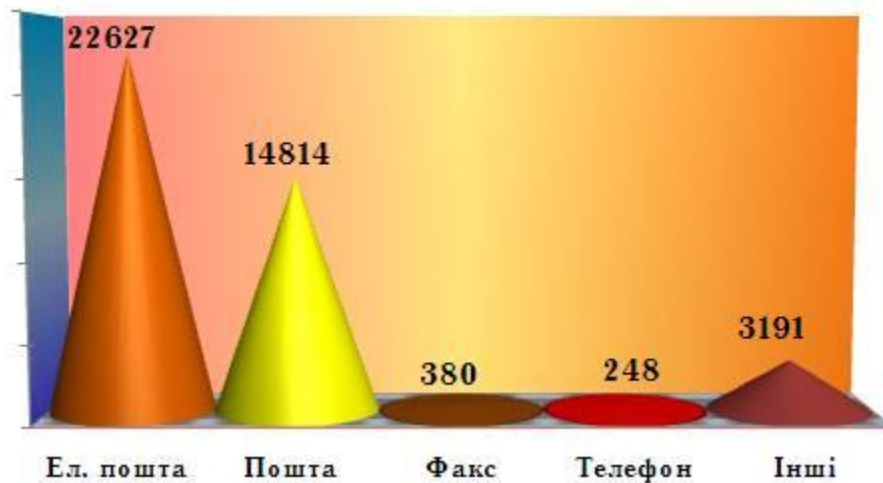
Із загальної кількості отриманої органами виконавчої влади кореспонденції, у якій автори посилалися на Закон, зверненнями за змістом були **6984** листи, що становить **16,9%**. Із них у міністерствах – **5490** звернень (що складає близько **28,5%** від загальної кількості запитів, отриманих міністерствами), у інших центральних органах виконавчої влади – **1147 (10,3%)** та у місцевих органах виконавчої влади – **347(3,2%)**.

**Співвідношення отриманих органами виконавчої влади запитів на інформацію та кореспонденції, у якій автори посилалися на Закон з 1 січня по 31 серпня 2015 року**



*Довідково:* з 1 січня по 31 серпня 2014 року із загальної кількості отриманої органами виконавчої влади кореспонденції, в якій автори посилалися на Закон, зверненнями за змістом були **5576** листів, що становило **19,9%**. Із них у міністерствах – **3848** звернень (що складало близько **27,4%** від загальної кількості запитів, отриманих міністерствами), у інших центральних органах виконавчої влади – **1543** (**17,2%**) та у місцевих органах виконавчої влади – **185** (**3,6%**). З **41260** запитів отриманих з 1 січня по 31 серпня 2015 року органами виконавчої влади з посиланням на Закон: **22627** надійшло електронною поштою (**54,8 %** від загальної кількості), поштою – **14814** (**35,9%**), факсом – **380** (**1%**), телефоном – **248** (**0,6%**), іншими каналами – **3191** (**7,7%**).

### **Канали надходження запитів на інформацію**



*Довідково:* з 1 січня по 31 серпня 2014 року до органів виконавчої влади електронною поштою надійшло **50,2%** (від загальної кількості запитів), поштою – **38,7%**, факсом – **1,8%**, телефоном – **1%**, іншими каналами – **8,3%**.

Переважну більшість запитувачів цікавила інформація довідково-енциклопедичного характеру (**9238**), інформація про фізичну особу (**5385**), правова інформація (**5228**), статистична (**4080**) та інформація про товар, роботу, послугу (**2557**).

### Види інформації



*Довідково:* з 1 січня по 31 серпня 2014 року переважну більшість запитувачів цікавила правова інформація **15,1%** (від загальної кількості запитів), інформація про фізичну особу (**11,8%**), статистична

інформація (**10,9%**) та інформація довідково-енциклопедичного характеру (**9,6%**).

Від фізичних осіб до органів виконавчої влади надійшло **27071** запит (**65,6%**), від юридичних осіб – **9231** (**22,4%**), від об'єднань громадян без статусу юридичної особи – **2859** (**6,9%**), від представників засобів масової інформації – **2099** (**5,1%**).

### Категорії запитувачів



*Довідково:* з 1 січня по 31 серпня 2014 року від фізичних осіб до органів виконавчої влади надійшло **68,3%** запитів (від загальної кількості), від юридичних осіб – **20,1%**, від представників засобів масової інформації – (**6,4%**) від об'єднань громадян без статусу юридичної особи – (**5,1%**).

Відповідно до статті 15 Закону України “Про доступ до публічної інформації” розпорядники інформації зобов’язані оприлюднювати проекти рішень, що підлягають обговоренню. З 1 січня по 31 серпня 2015 року органами виконавчої влади було оприлюднено **5914** проектів рішень. З них: **906** проектів були оприлюднені для обговорення міністерствами, **2433** – іншими центральними та **2575** – місцевими органами виконавчої влади.

**Органи виконавчої влади, які оприлюднили найбільшу кількість проектів рішень з 1 січня по 31 серпня 2015 року**

