



ВОЛИНСЬКА ОБЛАСНА РАДА

майдан Київський, 9, м. Луцьк, 43027, тел. (0332) 778 300, факс (0332) 778 319
e-mail: post@volynrada.gov.ua, http://volynrada.gov.ua, код згідно з ЄДРПОУ 00022444

23.09.2022 № 1471/68/2-22 на № _____ від _____

п. Анатолію КОТЛЮКУ

foi+request-104233-d1735fd5@dostup.pravda.com.ua

Про надання відповіді на запит від 19.09.2022

Волинська обласна рада на виконання статей 1, 5, 13 Закону України «Про доступ до публічної інформації» від 13 січня 2011 року № 2939-VI (зі змінами та доповненнями, далі - Закон) повідомляє наступну запитувану інформацію.

Комунальне підприємство «Волиньприродресурс» (код за ЄДРПОУ 40422121) перерахувало до бюджету Волинської області частину чистого прибутку (доходу) у розмірі:

- 1) 0 грн у 2017 році;
- 2) 0 грн у 2018 році;
- 3) 0 грн у 2019 році;
- 4) 339 917, 54 грн у 2020 році;
- 5) 2 628 180, 46 грн у 2021 році.

Щодо надання інформації в частині запиту про доходи та витрати зазначеного підприємства, то відмітимо, що публічна інформація – це відображена та задокументована будь-якими засобами та на будь-яких носіях інформація, що була отримана або створена в процесі виконання суб'єктами владних повноважень своїх обов'язків, передбачених чинним законодавством, або яка знаходиться у володінні суб'єктів владних повноважень, інших розпорядників публічної інформації, визначених цим Законом (стаття 1 Закону)

Отже, ключовими ознаками публічної інформації є те, що розпорядники інформації отримують або створюють її під час виконання своїх обов'язків – або просто володіють нею; також вона повинна бути відображена та задокументована.

Податкова звітність – один з видів бухгалтерської звітності, що подається у вигляді податкових декларацій (розрахунків) платником податків контролюючому органу у строки, встановлені законом, на підставі якого здійснюється нарахування та/або сплата податкового зобов'язання, чи документ, що свідчить про суми доходу, нарахованого (виплаченого) на користь платників податків – фізичних осіб, суми утриманого та/або сплаченого податку.

Звіт про фінансові результати (НП(С)БО 1) – звіт про доходи, витрати і фінансові результати діяльності підприємства та сукупний дохід.

Звіт про прибутки і збитки – одна з основних форм бухгалтерської звітності (форма № 2), яка характеризує фінансові результати діяльності організації за звітний період і містить дані про доходи, витрати і фінансові результати в сумі наростаючим підсумком з початку року до звітної дати.

Враховуючи викладене вище, Волинська обласна рада скеровує Ваш запит до комунального підприємства «Волиньприродресурс» як до розпорядника публічної інформації в частині надання відповіді про доходи і витрати суб'єкта господарювання.

Додатково зазначимо, що на виконання вимог Закону України від 02.06.2016 № 1405-VIII «Про внесення змін до деяких законодавчих актів України щодо управління об'єктами державної та комунальної власності» фінансова звітність комунального підприємства «Волиньприродресурс» розміщена на веб-сайті суб'єкта господарювання за посиланням: https://vpr-ua.com/about_the_company/reports.

Голова



Григорій НЕДОПАД

Олена Кузьменко 0506722562

Фінансова звітність малого підприємства

Підприємство

Дата (рік, місяць, число)

КОМУНАЛЬНЕ ПІДПРИЄМСТВО "ВОЛИНЬПРИРОДРЕСУРС" ВОЛИНСЬКОЇ ОБЛАСНОЇ РАДИ

за ЄДРПОУ

Територія ВОЛИНСЬКА

за КОАТУУ

Організаційно-правова форма господарювання Комунальне підприємство

за КОПФГ

Вид економічної діяльності Добування інших корисних копалин та розроблення кар'єрів, н.в.і.у.

за КВЕД

Середня кількість працівників, осіб 11

Одиниця виміру: тис. грн. з одним десятковим знаком

Адреса, телефон Майдан Київський, буд. 9, м. ЛУЦЬК, ВОЛИНСЬКА обл., 43027

Коди		
2019	01	01
40422121		
0710100000		
150		
08.99		

0673112211

1.Баланс на 31 грудня 2018 р.

Форма № 1-м Код за ДКУД 1801006

Актив	Код рядка	На початок звітного року	На кінець звітного періоду
1	2	3	4
I. Необоротні активи			
Нематеріальні активи	1000	1,0	1,0
первісна вартість	1001	2,0	2,0
накопичена амортизація	1002	(1,0)	(1,0)
Незавершені капітальні інвестиції	1005	72 313,0	76 339,0
Основні засоби :	1010	248,0	222,0
первісна вартість	1011	775,0	968,0
знос	1012	(527,0)	(746,0)
Довгострокові біологічні активи	1020	-	-
Довгострокові фінансові інвестиції	1030	-	-
Інші необоротні активи	1090	-	-
Усього за розділом I*	1095	72 562,0	76 562,0
II. Оборотні активи			
Запаси :	1100	3,0	4,0
у тому числі готова продукція	1103	-	-
Поточні біологічні активи	1110	-	-
Дебіторська заборгованість за продукцію, товари, роботи, послуги	1125	525,0	751,0
Дебіторська заборгованість за розрахунками з бюджетом	1135	410,0	227,0
у тому числі з податку на прибуток	1136	-	-
Інша поточна дебіторська заборгованість	1155	-	-
Поточні фінансові інвестиції	1160	-	-
Гроші та їх еквіваленти	1165	106,0	157,0
Витрати майбутніх періодів	1170	-	-
Інші оборотні активи	1190	8 495,0	9 775,0
Усього за розділом II	1195	9 539,0	10 914,0
III. Необоротні активи, утримувані для продажу, та групи вибуття	1200	-	-
Баланс	1300	82 101,0	87 476,0

Пасив	Код рядка	На початок звітного року	На кінець звітного періоду
1	2	3	4
I. Власний капітал			
Зареєстрований (пайовий) капітал	1400	280,0	280,0
Додатковий капітал	1410	5,0	5,0
Резервний капітал	1415	-	-
Нерозподілений прибуток (непокритий збиток)	1420	(2 174,0)	(4 362,0)
Неоплачений капітал	1425	(-)	(-)
Усього за розділом I	1495	(1 889,0)	(4 077,0)
II. Довгострокові зобов'язання, цільове фінансування та забезпечення			
III. Поточні зобов'язання			
Короткострокові кредити банків	1600	-	-
Поточна кредиторська заборгованість за:			
довгостроковими зобов'язаннями	1610	-	-
товари, роботи, послуги	1615	224,0	953,0
розрахунками з бюджетом	1620	5,0	4,0
у тому числі з податку на прибуток	1621	-	-
розрахунками зі страхування	1625	5,0	7,0
розрахунками з оплати праці	1630	21,0	29,0
Доходи майбутніх періодів	1665	-	-
Інші поточні зобов'язання	1690	83 681,0	90 479,0
Усього за розділом III	1695	83 936,0	91 472,0
IV. Зобов'язання, пов'язані з необоротними активами, утримуваними для продажу, та групами вибуття	1700	-	-
Баланс	1900	82 101,0	87 476,0

2. Звіт про фінансові результати
за Рік 2018 р.

Форма № 2-м Код за ДКУД 1801007

Стаття	Код рядка	За звітний період	За аналогічний період попереднього року
1	2	3	4
Чистий дохід від реалізації продукції (товарів, робіт, послуг)	2000	-	-
Інші операційні доходи	2120	77,0	-
Інші доходи	2240	-	15,5
Разом доходи (2000 + 2120 + 2240)	2280	77,0	15,5
Собівартість реалізованої продукції (товарів, робіт, послуг)	2050	(-)	(-)
Інші операційні витрати	2180	(2 264,0)	(1 699,1)
Інші витрати	2270	(1,0)	(-)
Разом витрати (2050 + 2180 + 2270)	2285	(2 265,0)	(1 699,1)
Фінансовий результат до оподаткування (2280 - 2285)	2290	(2 188,0)	(1 683,6)
Податок на прибуток	2300	(-)	(-)
Чистий прибуток (збиток) (2290 - 2300)	2350	(2 188,0)	(1 683,6)

Керівник

Головний бухгалтер


 (підпис)

 (підпис)

Капустюк Анатолій Анатолійович

(ініціали, прізвище)

Хомицька Валентина Георгіївна

(ініціали, прізвище)

Підприємство **КОМУНАЛЬНЕ ПІДПРИЄМСТВО "ВОЛИНЬПРИРОДРЕСУРС" ВОЛИНСЬКОЇ ОБЛАСНОЇ РАДИ**

Територія **ВОЛИНСЬКА**

Дата (рік, місяць, число)
за ЄДРПОУ

КОДИ		
2021	14	01
40422121		
0710100000		
150		
08.99		

Організаційно-правова форма господарювання **комунальне підприємство** за КОАТУУ
Вид економічної діяльності **Добування інших корисних копалин та розроблення кар'єрів, н.а.і.у.** за КОПФГ
Середня кількість працівників **13** за КВЕД
Адреса, телефон **Майдан Київський, буд. 9, м. ЛУЦЬК, ВОЛИНСЬКА обл., 43027, УКРАЇНА** за КВЕД

0673112211

Одиниця виміру: тис. грн. без десяткового знака (окрім розділу IV Звіту про фінансові результати (Звіту про сукупний дохід) (форма №2), грошові показники якого наводяться в гривнях з копійками)
Складено (зробити позначку "ч" у відповідній клітинці):
за положеннями (стандартами) бухгалтерського обліку
за міжнародними стандартами фінансової звітності


Баланс (Звіт про фінансовий стан)
на 31 грудня 2019 р.


V


А К Т И В		Код рядка	На початок звітного періоду	На кінець звітного періоду
I. Необоротні активи				
Нематеріальні активи				
первісна вартість		1000	1	-
накопичена амортизація		1001	2	-
Незавершені капітальні інвестиції		1002	1	2
Основні засоби		1005	-	2
первісна вартість		1010	76 190	-
знос		1011	76 936	77 385
Інвестиційна нерухомість		1012	746	77 798
Первісна вартість інвестиційної нерухомості		1015	-	413
Знос інвестиційної нерухомості		1016	-	-
Довгострокові біологічні активи		1017	-	-
Первісна вартість довгострокових біологічних активів		1020	-	-
Накопичена амортизація довгострокових біологічних активів		1021	-	-
Довгострокові фінансові інвестиції:		1022	-	-
які обліковуються за методом участі в капіталі інших підприємств				
інші фінансові інвестиції		1030	-	-
Довгострокова дебіторська заборгованість		1035	-	-
Відстрочені податкові активи		1040	-	-
Гудвіл		1045	697	-
Відстрочені аквізиторські витрати		1050	-	1 085
Залишок коштів у централізованих страхових резервних фондах		1060	-	-
Інші необоротні активи		1065	-	-
Усього за розділом I		1090	-	-
II. Оборотні активи		1095	76 888	78 470
Запаси				
Виробничі запаси		1100	375	1 491
Незавершене виробництво		1101	4	-
Готова продукція		1102	371	1 491
Товари		1103	-	-
Поточні біологічні активи		1104	-	-
Депозити перестрахування		1110	-	-
Векселі одержані		1115	-	-
Дебіторська заборгованість за продукцію, товари, роботи, послуги		1120	-	-
Дебіторська заборгованість за розрахунками:		1125	-	-
за виданими авансами				
з бюджетом		1130	-	-
у тому числі з податку на прибуток		1135	751	918
Дебіторська заборгованість за розрахунками з нарахованих доходів		1136	227	261
Дебіторська заборгованість за розрахунками із внутрішніх розрахунків		1140	-	-
Інша поточна дебіторська заборгованість		1145	-	-
Поточні фінансові інвестиції		1155	-	-
Гроші та їх еквіваленти		1160	-	-
Готівка		1165	157	-
Рахунки в банках		1166	-	-
Витрати майбутніх періодів		1167	-	-
Частка перестраховика у страхових резервах		1170	150	-
у тому числі в:				
резервах довгострокових зобов'язань		1180	-	-
резервах збитків або резервах належних виплат		1181	-	-
		1182	-	-


страхових незароблених премій	1183	-	-
страхових резервах	1184	-	-
оборотні активи	1190	9 775	-
сього за розділом II	1195	11 285	9 384
III. Необоротні активи, утримувані для продажу, та групи вибуття	1200	-	12 054
баланс	1300	88 173	90 524


Пасив		Код	На початок	На кінець
1	2	рядка	звітнього періоду	звітнього періоду
I. Власний капітал				
реєстрований (пайовий) капітал				
внески до незареєстрованого статутного капіталу	1400		280	132
капітал у дооцінках	1401		-	-
резервний капітал	1405		-	-
акційний дохід	1410		5	5
накопичені курсові різниці	1411		-	-
резервний капітал	1412		-	-
нерозподілений прибуток (непокритий збиток)	1415		-	-
неоплачений капітал	1420		(3 665)	(5 445)
випущений капітал	1425	()	()	()
інші резерви	1430	()	()	()
сього за розділом I	1435		-	-
II. Довгострокові зобов'язання і забезпечення				
нараховані податкові зобов'язання			(3 380)	(5 308)
акційні зобов'язання	1500		-	-
довгострокові кредити банків	1505		-	-
інші довгострокові зобов'язання	1510		-	-
довгострокові забезпечення	1515		-	-
довгострокові забезпечення витрат персоналу	1520		-	-
довгострокові забезпечення	1521		-	-
льотне фінансування	1525		-	-
нагодійна допомога	1526		-	-
рахункові резерви	1530		-	-
з них у тому числі:				
резерв довгострокових зобов'язань	1531		-	-
резерв збитків або резерв належних виплат				
резерв незароблених премій	1532		-	-
страхові резерви	1533		-	-
страхові резерви	1534		-	-
інвестиційні контракти	1535		-	-
резервний фонд	1540		-	-
резерв на виплату джек-поту	1545		-	-
сього за розділом II	1595		-	-
III. Поточні зобов'язання і забезпечення				
довгострокові кредити банків				
ресурси видані	1600		-	-
точна кредиторська заборгованість за:	1605		-	-
довгостроковими зобов'язаннями				
товари, роботи, послуги	1610		-	-
зрахунками з бюджетом	1615		953	2 449
зобов'язання з податку на прибуток	1620		4	1
зрахунками зі страхування	1621		-	-
зрахунками з оплати праці	1625		7	5
точна кредиторська заборгованість за одержаними авансами	1630		29	54
точна кредиторська заборгованість за розрахунками з учасниками	1635		89 400	92 900
точна кредиторська заборгованість із внутрішніх розрахунків	1640		-	-
точна кредиторська заборгованість за страховою діяльністю	1645		-	-
поточні забезпечення	1650		-	-
зобов'язання майбутніх періодів	1660		81	106
нараховані комісійні доходи від перестраховиків	1665		-	-
поточні зобов'язання	1670		-	-
сього за розділом III	1690		1 079	317
IV. Зобов'язання, пов'язані з необоротними активами, утримуваними для продажу, та групами вибуття	1700		91 553	95 832
V. Чиста вартість активів недержавного пенсійного фонду	1800		-	-
баланс	1900		88 173	90 524

Головний бухгалтер  Капустюк Анатолій Анатолійович

Головний бухгалтер  Хомицька Валентина Георгіївна

Заступник головного бухгалтера 

Заступник головного бухгалтера 

Заступник головного бухгалтера 

Заступник головного бухгалтера 

Заступник головного бухгалтера 


Заступник головного бухгалтера 

Заступник головного бухгалтера 

Заступник головного бухгалтера 

Заступник головного бухгалтера 

Заступник головного бухгалтера 

Заступник головного бухгалтера 

Заступник головного бухгалтера

Заступник головного бухгалтера

Заступник головного бухгалтера

Заступник головного бухгалтера

Заступник головного бухгалтера

Заступник головного бухгалтера

Заступник головного бухгалтера

Заступник головного бухгалтера

Заступник головного бухгалтера

Заступник головного бухгалтера

Заступник головного бухгалтера

Заступник головного бухгалтера

Заступник головного бухгалтера

Заступник головного бухгалтера

Заступник головного бухгалтера

Заступник головного бухгалтера

Заступник головного бухгалтера

Заступник головного бухгалтера

Заступник головного бухгалтера

Заступник головного бухгалтера

Заступник головного бухгалтера

Заступник головного бухгалтера

Заступник головного бухгалтера

Заступник головного бухгалтера

Заступник головного бухгалтера

Заступник головного бухгалтера

Заступник головного бухгалтера

Заступник головного бухгалтера

Заступник головного бухгалтера

Заступник головного бухгалтера

Заступник головного бухгалтера

Заступник головного бухгалтера

Заступник головного бухгалтера

Заступник головного бухгалтера

Заступник головного бухгалтера

Заступник головного бухгалтера

Заступник головного бухгалтера

Заступник головного бухгалтера

Заступник головного бухгалтера

Заступник головного бухгалтера

Заступник головного бухгалтера

Заступник головного бухгалтера

Заступник головного бухгалтера

Заступник головного бухгалтера

Заступник головного бухгалтера

Заступник головного бухгалтера

Заступник головного бухгалтера

Заступник головного бухгалтера

Заступник головного бухгалтера

Заступник головного бухгалтера

Заступник головного бухгалтера

Заступник головного бухгалтера

Заступник головного бухгалтера

Заступник головного бухгалтера

Заступник головного бухгалтера

Заступник головного бухгалтера

Заступник головного бухгалтера

Заступник головного бухгалтера

Заступник головного бухгалтера

Заступник головного бухгалтера

Заступник головного бухгалтера

Заступник головного бухгалтера

Заступник головного бухгалтера

Заступник головного бухгалтера

Заступник головного бухгалтера

Заступник головного бухгалтера

Заступник головного бухгалтера

Заступник головного бухгалтера

Заступник головного бухгалтера

Заступник головного бухгалтера

Заступник головного бухгалтера

Заступник головного бухгалтера

Заступник головного бухгалтера

Заступник головного бухгалтера

Заступник головного бухгалтера

Заступник головного бухгалтера

Заступник головного бухгалтера

Заступник головного бухгалтера

Заступник головного бухгалтера

Заступник головного бухгалтера

Заступник головного бухгалтера

Заступник головного бухгалтера

Заступник головного бухгалтера

Заступник головного бухгалтера

Заступник головного бухгалтера

Заступник головного бухгалтера

Заступник головного бухгалтера

Заступник головного бухгалтера

Заступник головного бухгалтера

Заступник головного бухгалтера

Заступник головного бухгалтера

Заступник головного бухгалтера

Заступник головного бухгалтера

Заступник головного бухгалтера

Заступник головного бухгалтера

Заступник головного бухгалтера

Заступник головного бухгалтера

Заступник головного бухгалтера

Заступник головного бухгалтера

Заступник головного бухгалтера

Заступник головного бухгалтера

Заступник головного бухгалтера

Заступник головного бухгалтера

Заступник головного бухгалтера

Заступник головного бухгалтера

Заступник головного бухгалтера

Заступник головного бухгалтера

Заступник головного бухгалтера

Заступник головного бухгалтера

Заступник головного бухгалтера

Заступник головного бухгалтера

Заступник головного бухгалтера

Заступник головного бухгалтера

Заступник головного бухгалтера

Заступник головного бухгалтера

Заступник головного бухгалтера

Заступник головного бухгалтера

Заступник головного бухгалтера

Заступник головного бухгалтера

Заступник головного бухгалтера

Заступник головного бухгалтера

Заступник головного бухгалтера

Заступник головного бухгалтера

Заступник головного бухгалтера

Заступник головного бухгалтера

Заступник головного бухгалтера

Заступник головного бухгалтера

Заступник головного бухгалтера

Заступник головного бухгалтера

Заступник головного бухгалтера

Заступник головного бухгалтера

Заступник головного бухгалтера

Заступник головного бухгалтера

Заступник головного бухгалтера

Заступник головного бухгалтера

Заступник головного бухгалтера

Заступник головного бухгалтера

Заступник головного бухгалтера

Заступник головного бухгалтера

Заступник головного бухгалтера

Заступник головного бухгалтера

Заступник головного бухгалтера

Заступник головного бухгалтера

Заступник головного бухгалтера

Заступник головного бухгалтера

Заступник головного бухгалтера

Заступник головного бухгалтера

Заступник головного бухгалтера

Заступник головного бухгалтера

Підприємство

КОМУНАЛЬНЕ ПІДПРИЄМСТВО "ВОЛИНЬПРИРОДРЕСУРС" за ЄДРПОУ
ВОЛИНСЬКОЇ ОБЛАСНОЇ РАДИ

(найменування)

Дата (рік, місяць, число)

КОДИ		
2020	01	01
40422121		

Звіт про фінансові результати (Звіт про сукупний дохід)

за

Рік 2019

р.

Форма N2 Код за ДКУД 1801003

I. ФІНАНСОВІ РЕЗУЛЬТАТИ

Стаття	Код рядка	За звітний період	За аналогічний період попереднього року
1	2	3	4
Чистий дохід від реалізації продукції (товарів, робіт, послуг)	2000	-	-
Чисті зароблені страхові премії	2010	-	-
премії підписані, валова сума	2011	-	-
премії, передані у перестраховання	2012	-	-
зміна резерву незароблених премій, валова сума	2013	-	-
зміна частки перестраховиків у резерві незароблених премій	2014	-	-
Собівартість реалізованої продукції (товарів, робіт, послуг)	2050	(-)	(-)
Чисті понесені збитки за страховими виплатами	2070	-	-
Валовий:			
прибуток	2090	-	-
збиток	2095	(-)	(-)
Дохід (витрати) від зміни у резервах довгострокових зобов'язань	2105	-	-
Дохід (витрати) від зміни інших страхових резервів	2110	-	-
зміна інших страхових резервів, валова сума	2111	-	-
зміна частки перестраховиків в інших страхових резервах	2112	-	-
Інші операційні доходи	2120	1	77
у тому числі:	2121	-	-
дохід від зміни вартості активів, які оцінюються за справедливою вартістю			
дохід від первісного визнання біологічних активів і сільськогосподарської продукції	2122	-	-
дохід від використання коштів, вивільнених від оподаткування	2123	-	-
Адміністративні витрати	2130	(2 090)	(2 264)
Витрати на збут	2150	(-)	(-)
Інші операційні витрати	2180	(80)	(1)
у тому числі:	2181	-	-
витрати від зміни вартості активів, які оцінюються за справедливою вартістю			
витрати від первісного визнання біологічних активів і сільськогосподарської продукції	2182	-	-
Фінансовий результат від операційної діяльності:			
прибуток	2190	-	-
збиток	2195	(2 169)	(2 188)
Доход від участі в капіталі	2200	-	-
Інші фінансові доходи	2220	-	-
Інші доходи	2240	-	-
у тому числі:	2241	-	-
дохід від благодійної допомоги			
Фінансові витрати	2250	(-)	(-)
Втрати від участі в капіталі	2255	(-)	(-)
Інші витрати	2270	(-)	(-)
Прибуток (збиток) від впливу інфляції на монетарні статті	2275	-	-

Фінансовий результат до оподаткування:			
прибуток	2290	-	-
збиток	2295	(2 169)	(2 188)
врати (дохід) з податку на прибуток	2300	389	-
прибуток (збиток) від припиненої діяльності після оподаткування	2305	-	-
Чистий фінансовий результат:			
прибуток	2350	-	-
збиток	2355	(1 780)	(2 188)

II. СУКУПНИЙ ДОХІД

Стаття	Код рядка	За звітний період	За аналогічний період попереднього року
1	2	3	4
цінка (уцінка) необоротних активів	2400	-	-
цінка (уцінка) фінансових інструментів	2405	-	-
опичені курсові різниці	2410	-	-
частка іншого сукупного доходу асоційованих та спільних підприємств	2415	-	-
чистий сукупний дохід	2445	-	-
Чистий сукупний дохід до оподаткування	2450	-	-
податок на прибуток, пов'язаний з іншим сукупним доходом	2455	-	-
Чистий сукупний дохід після оподаткування	2460	-	-
Чистий дохід (сума рядків 2350, 2355 та 2460)	2465	(1 780)	(2 188)

III. ЕЛЕМЕНТИ ОПЕРАЦІЙНИХ ВИТРАТ

Назва статті	Код рядка	За звітний період	За аналогічний період попереднього року
1	2	3	4
реальні затрати	2500	26	87
затрати на оплату праці	2505	1 136	1 012
затрати на соціальні заходи	2510	217	207
нарахування	2515	22	38
операційні витрати	2520	1 889	921
Ітого	2550	3 290	2 265

IV. РОЗРАХУНОК ПОКАЗНИКІВ ПРИБУТКОВОСТІ АКЦІЙ

Назва статті	Код рядка	За звітний період	За аналогічний період попереднього року
1	2	3	4
середньорічна кількість простих акцій	2600	-	-
середньорічна кількість простих акцій	2605	-	-
чистий прибуток (збиток) на одну просту акцію	2610	-	-
чистий прибуток (збиток) на одну просту акцію	2615	-	-
чистий дохід на одну просту акцію	2650	-	-

Головний бухгалтер

Головний бухгалтер



Головний бухгалтер

Головний бухгалтер

КОДИ		
2020	01	01
40422121		

(найменування)

Звіт про рух грошових коштів (за прямим методом)
за Рік 2019 р.

Форма №3 Код за ДКУД 1801004

Стаття	Код	За звітний період	За аналогічний період попереднього року
1	2	3	4
I. Рух коштів у результаті операційної діяльності			
Надходження від:			
Реалізації продукції (товарів, робіт, послуг)	3000	181	185
Повернення податків і зборів	3005	-	6
у тому числі податку на додану вартість	3006	-	6
Цільового фінансування	3010	-	-
Надходження від отримання субсидій, дотацій	3011	-	-
Надходження авансів від покупців і замовників	3015	3 500	6 600
Надходження від повернення авансів	3020	-	9
Надходження від відсотків за залишками коштів на поточних рахунках	3025	-	-
Надходження від боржників неустойки (штрафів, пені)	3035	-	5
Надходження від операційної оренди	3040	-	-
Надходження від отримання роялті, авторських винагород	3045	-	-
Надходження від страхових премій	3050	-	-
Надходження фінансових установ від повернення позик	3055	-	-
Інші надходження	3095	-	169
Витрачання на оплату:			
Товарів (робіт, послуг)	3100	(2 076)	(3 763)
Праці	3105	(871)	(861)
Відрахувань на соціальні заходи	3110	(230)	(216)
Зобов'язань з податків і зборів	3115	(239)	(351)
Витрачання на оплату зобов'язань з податку на прибуток	3116	(-)	(-)
Витрачання на оплату зобов'язань з податку на додану вартість	3117	(33)	(144)
Витрачання на оплату зобов'язань з інших податків і зборів	3118	(206)	(207)
Витрачання на оплату авансів	3135	(245)	(1 165)
Витрачання на оплату повернення авансів	3140	(21)	(185)
Витрачання на оплату цільових внесків	3145	(-)	(-)
Витрачання на оплату зобов'язань за страховими контрактами	3150	(-)	(-)
Витрачання фінансових установ на надання позик	3155	(-)	(-)
Інші витрачання	3190	(156)	(383)
Чистий рух коштів від операційної діяльності	3195	-157	50
II. Рух коштів у результаті інвестиційної діяльності			
Надходження від реалізації:			
фінансових інвестицій	3200	-	-
необоротних активів	3205	-	-
Надходження від отриманих:			
відсотків	3215	-	1
дивідендів	3220	-	-
Надходження від деривативів	3225	-	-
Надходження від погашення позик	3230	-	-
Надходження від вибуття дочірнього підприємства та іншої господарської одиниці	3235	-	-
Інші надходження	3250	-	-

ансових інвестицій	3255	(-)	(-)
оротних активів	3260	(-)	(-)
лати за деривативами	3270	(-)	(-)
рачання на надання позик	3275	(-)	(-)
рачання на придбання дочірнього підприємства та ді господарської одиниці	3280	(-)	(-)
платежі	3290	(-)	(-)
гий рух коштів від інвестиційної діяльності	3295	-	1
одження від: ного капіталу	3300	-	-
мання позик	3305	-	-
одження від продажу частки в дочірньому приємстві	3310	-	-
надходження	3340	-	-
чання на: і власних акцій	3345	(-)	(-)
чення позик	3350	-	-
у дивідендів	3355	(-)	(-)
чання на сплату відсотків	3360	(-)	(-)
чання на сплату заборгованості з фінансової ї	3365	(-)	(-)
ання на придбання частки в дочірньому приємстві	3370	(-)	(-)
ання на виплати неконтрольованим часткам у їх підприємствах	3375	(-)	(-)
платежі	3390	(-)	(-)
ї рух коштів від фінансової діяльності	3395	-	-
ї рух грошових коштів за звітний період	3400	-	-
к коштів на початок року	3405	-157	51
міни валютних курсів на залишок коштів	3410	157	106
к коштів на кінець року	3415	-	-
			157

зник
зний бухгалтер



Капустюк Анатолій Анатолійович

Хомицька Валентина Георгіївна

МУНАЛЬНЕ ПІДПРИЄМСТВО "ВОЛИНЬПРИРОДРЕСУРС"
ЛИНСЬКОЇ ОБЛАСНОЇ РАДИ

Дата (рік, місяць, число)

за ЄДРПОУ

КОДИ

2021 4 01

40422121

(найменування)

Звіт про власний капітал
за Рік 2019 р.

Форма №4

Код за ДКУД

1801005

	Код рядка	Зареєстрований (пайовий) капітал	Капітал у дооцінках	Додатковий капітал	Резервний капітал	Нерозподілений прибуток (непокритий збиток)	Неоплачений капітал	Вилучений капітал	Всього
	2	3	4	5	6	7	8	9	10
чаток	4000	280	-	5	-	(3 665)	-	-	(3 380)
	4005	-	-	-	-	-	-	-	-
МІЛОК	4010	-	-	-	-	-	-	-	-
	4090	-	-	-	-	-	-	-	-
залишок року	4095	280	-	5	-	(3 665)	-	-	(3 380)
окний	4100	-	-	-	-	(1 780)	-	-	(1 780)
ий і	4110	-	-	-	-	-	-	-	-
а) ивів	4111	-	-	-	-	-	-	-	-
а) ументів	4112	-	-	-	-	-	-	-	-
ові	4113	-	-	-	-	-	-	-	-
купного іних і емств	4114	-	-	-	-	-	-	-	-
дохід	4116	-	-	-	-	-	-	-	-
тку: кам	4200	-	-	-	-	-	-	-	-
ибутку зго	4205	-	-	-	-	-	-	-	-
алу	4210	-	-	-	-	-	-	-	-
ибутку, жету	4215	-	-	-	-	-	-	-	-
ибутку									
ів	4220	-	-	-	-	-	-	-	-

1	2	3	4	5	6	7	8	9	10
чистого прибутку									
серіальне									
ення	4225	-	-	-	-	-	-	-	-
и учасників:									
і до капіталу	4240	-	-	-	-	-	-	-	-
ення заборго-									
і з капіталу	4245	-	-	-	-	-	-	-	-
ення капіталу:									
акцій (часток)	4260	-	-	-	-	-	-	-	-
юдаж викуп-									
кцій (часток)	4265	-	-	-	-	-	-	-	-
вання викупле-									
дій (часток)	4270	-	-	-	-	-	-	-	-
ення частки в									
і	4275	(148)	-	-	-	-	-	-	(148)
ення номіналь-									
гості акцій	4280	-	-	-	-	-	-	-	-
іни в капіталі	4290	-	-	-	-	-	-	-	-
ення (продаж)									
юльованої									
в дочірньому									
мстві	4291	-	-	-	-	-	-	-	-
мін у капіталі	4295	(148)	-	-	-	(1 780)	-	-	(1 928)
ок на кінець	4300	132	-	5	-	(5 445)	-	-	(5 308)

К

ий бухгалтер



Капустюк Анатолій Анатолійович

Хомицька Валентина Георгіївна

Підприємство **КОМУНАЛЬНЕ ПІДПРИЄМСТВО "ВОЛИНЬПРИРОДРЕСУРС" ВОЛИНСЬКОЇ ОБЛАСНОЇ РАДИ** Дата (рік, місяць, число) **2021 1 1**
за ЄДРПОУ **40422121**
Територія **ВОЛИНСЬКА** за КОАТУУ **0710100000**
Організаційно-правова форма господарювання **комунальне підприємство** за КОПФГ **150**
Вид економічної діяльності **Добування інших корисних копалин та розроблення кар'єрів, н.в.і.у.** за КВЕД **08.99**
Середня кількість працівників **1 8**
Адреса, телефон **Майдан Київський, буд. 9, м. ЛУЦЬК, ВОЛИНСЬКА обл., 43027, УКРАЇНА** **0673112211**
Єдиниця виміру: тис. грн. без десяткового знака (окрім розділу IV Звіту про фінансові результати (Звіту про сукупний дохід) (форма №2), прощові показники якого наводяться в гривнях з копійками)
Складено (зробити позначку "v" у відповідній клітинці):
за положеннями (стандартами) бухгалтерського обліку
за міжнародними стандартами фінансової звітності

КОДИ		
2021	1	1
40422121		
0710100000		
150		
08.99		

v

Баланс (Звіт про фінансовий стан)
на 31 грудня 2020 р.


Форма №1 Код за ДКУД 1801001

А К Т И В	Код рядка	На початок звітного періоду	На кінець звітного періоду
I	2	3	4
I. Необоротні активи			
Нематеріальні активи	1000	-	11 239
первісна вартість	1001	2	11 418
накопичена амортизація	1002	2	179
Незавершені капітальні інвестиції	1005	-	-
Основні засоби	1010	77 385	68 305
первісна вартість	1011	77 798	69 001
знос	1012	413	696
інвестиційна нерухомість	1015	-	-
Первісна вартість інвестиційної нерухомості	1016	-	-
Знос інвестиційної нерухомості	1017	-	-
Довгострокові біологічні активи	1020	-	-
Первісна вартість довгострокових біологічних активів	1021	-	-
Накопичена амортизація довгострокових біологічних активів	1022	-	-
Довгострокові фінансові інвестиції: які обліковуються за методом участі в капіталі інших підприємств	1030	-	-
інші фінансові інвестиції	1035	-	-
Довгострокова дебіторська заборгованість	1040	-	-
Відстрочені податкові активи	1045	1 085	677
Гудвіл	1050	-	-
Відстрочені аквізиційні витрати	1060	-	-
Залишок коштів у централізованих страхових резервних фондах	1065	-	-
Інші необоротні активи	1090	-	-
Усього за розділом I	1095	78 470	80 221
II. Оборотні активи			
Запаси	1100	1 491	3 171
Виробничі запаси	1101	-	-
Незавершене виробництво	1102	1 491	-
Готова продукція	1103	-	3 171
Товари	1104	-	-
Поточні біологічні активи	1110	-	-
Депозити перестраховання	1115	-	-
Векселі одержані	1120	-	-
Дебіторська заборгованість за продукцію, товари, роботи, послуги	1125	-	1 397
Дебіторська заборгованість за розрахунками: за виданими авансами	1130	918	4
з бюджетом	1135	261	42
у тому числі з податку на прибуток	1136	-	-
Дебіторська заборгованість за розрахунками з нарахованих доходів	1140	-	-
Дебіторська заборгованість за розрахунками із внутрішніх розрахунків	1145	-	-
Інша поточна дебіторська заборгованість	1155	-	637
Поточні фінансові інвестиції	1160	-	-
Гроші та їх еквіваленти	1165	-	20
Готівка	1166	-	-
Рахунки в банках	1167	-	-
Витрати майбутніх періодів	1170	-	-
Частка перестраховика у страхових резервах	1180	-	-
у тому числі в: резервах довгострокових зобов'язань	1181	-	-
резервах збитків або резервах належних виплат	1182	-	-

Зароблені премії	1183	-	-
Резерви	1184	-	-
Активи	1190	9 384	9 547
Усього за розділом II	1195	12 054	14 818
III. Необоротні активи, утримувані для продажу, та групи вибуття	1200	-	-
Баланс	1300	90 524	95 039


Пасив	Код рядка	На початок звітного періоду	На кінець звітного періоду
1	2	3	4
I. Власний капітал			
Власний (пайовий) капітал	1400	132	132
Внески до незареєстрованого статутного капіталу	1401	-	-
Внески у доцінках	1405	-	-
Власний капітал	1410	5	5
Курсові різниці	1411	-	-
Власний капітал	1412	-	-
Неподілений прибуток (непокритий збиток)	1415	-	-
Власний капітал	1420	(5 445)	(3 927)
Власний капітал	1425	(-)	(-)
Власний капітал	1430	(-)	(-)
Власний капітал	1435	-	-
Усього за розділом I	1495	(5 308)	(3 790)
II. Довгострокові зобов'язання і забезпечення			
Відстрочені податкові зобов'язання	1500	-	-
Власні зобов'язання	1505	-	-
Довгострокові кредити банків	1510	-	-
Інші довгострокові зобов'язання	1515	-	-
Довгострокові забезпечення	1520	-	-
Довгострокові забезпечення витрат персоналу	1521	-	-
Цільове фінансування	1525	-	-
Благодійна допомога	1526	-	-
Страхові резерви	1530	-	-
у тому числі:			
резерв довгострокових зобов'язань	1531	-	-
резерв збитків або резерв належних виплат	1532	-	-
резерв незароблених премій	1533	-	-
інші страхові резерви	1534	-	-
Інвестиційні контракти	1535	-	-
Призовий фонд	1540	-	-
Резерв на виплату джек-поту	1545	-	-
Усього за розділом II	1595	-	-
III. Поточні зобов'язання і забезпечення			
Короткострокові кредити банків	1600	-	-
Векселі видані	1605	-	-
Поточна кредиторська заборгованість за:			
довгостроковими зобов'язаннями	1610	-	-
товари, роботи, послуги	1615	2 449	225
розрахунками з бюджетом	1620	1	567
у тому числі з податку на прибуток	1621	-	-
розрахунками зі страхування	1625	5	8
розрахунками з оплати праці	1630	54	28
Поточна кредиторська заборгованість за одержаними авансами	1635	92 900	92 945
Поточна кредиторська заборгованість за розрахунками з учасниками	1640	-	216
Поточна кредиторська заборгованість із внутрішніх розрахунків	1645	-	-
Поточна кредиторська заборгованість за страховою діяльністю	1650	-	-
Поточні забезпечення	1660	106	38
Доходи майбутніх періодів	1665	-	-
Відстрочені комісійні доходи від перестраховиків	1670	-	-
Інші поточні зобов'язання	1690	317	4 802
Усього за розділом III	1695	95 832	98 829
IV. Зобов'язання, пов'язані з необоротними активами, утримуваними для продажу, та групами вибуття	1700	-	-
V. Чиста вартість активів недержавного пенсійного фонду	1800	-	-
Баланс	1900	90 524	95 039

Керівник



Каустюк Анатолій Анатолійович

Головний бухгалтер



Хомницька Валентина Георгіївна

Визначається в порядку, встановленому центральним органом виконавчої влади, що реалізує державну політику у сфері статистики.

Підприємство

КОМУНАЛЬНЕ ПІДПРИЄМСТВО "ВОЛИНЬПРИОДРЕСУРС"
ВОЛИНСЬКОЇ ОБЛАСНОЇ РАДИ

Дата (рік, місяць, число)

за ЄДРПОУ

КОДИ

2021 01 01

40422121

(найменування)

Звіт про фінансові результати (Звіт про сукупний дохід)

за

Рік 2020

р.

Форма №2 Код за ДКУД 1801003

I. ФІНАНСОВІ РЕЗУЛЬТАТИ

Стаття	Код рядка	За звітний період	За аналогічний період попереднього року
1	2	3	4
Чистий дохід від реалізації продукції (товарів, робіт, послуг)	2000	6 025	-
Чисті зароблені страхові премії	2010	-	-
премії підписані, валова сума	2011	-	-
премії, передані у перестраховування	2012	-	-
зміна резерву незароблених премій, валова сума	2013	-	-
зміна частки перестраховиків у резерві незароблених премій	2014	-	-
Собівартість реалізованої продукції (товарів, робіт, послуг)	2050	(4 312)	(-)
Чисті понесені збитки за страховими виплатами	2070	-	-
Валовий:			
прибуток	2090	1 713	-
збиток	2095	(-)	(-)
Дохід (витрати) від зміни у резервах довгострокових зобов'язань	2105	-	-
Дохід (витрати) від зміни інших страхових резервів	2110	-	-
зміна інших страхових резервів, валова сума	2111	-	-
зміна частки перестраховиків в інших страхових резервах	2112	-	-
Інші операційні доходи	2120	2 999	1
у тому числі:	2121	-	-
дохід від зміни вартості активів, які оцінюються за справедливою вартістю			
дохід від первісного визнання біологічних активів і сільськогосподарської продукції	2122	-	-
дохід від використання коштів, вивільнених від оподаткування	2123	-	-
Адміністративні витрати	2130	(916)	(2 090)
Витрати на збут	2150	(-)	(-)
Інші операційні витрати	2180	(1 530)	(80)
у тому числі:	2181	-	-
витрати від зміни вартості активів, які оцінюються за справедливою вартістю			
витрати від первісного визнання біологічних активів і сільськогосподарської продукції	2182	-	-
Фінансовий результат від операційної діяльності:			
прибуток	2190	2 266	-
збиток	2195	(-)	(2 169)
Доход від участі в капіталі	2200	-	-
Інші фінансові доходи	2220	-	-
Інші доходи	2240	-	-
у тому числі:	2241	-	-
дохід від благодійної допомоги			
Фінансові витрати	2250	(-)	(-)
Втрати від участі в капіталі	2255	(-)	(-)
Інші витрати	2270	(-)	(-)
Прибуток (збиток) від впливу інфляції на монетарні статті	2275	-	-

Фінансовий результат до оподаткування:			
прибуток	2290	2 266	-
збиток	2295	(-)	(2 169)
Витрати (дохід) з податку на прибуток	2300	(408)	389
Прибуток (збиток) від припиненої діяльності після оподаткування	2305	-	-
Чистий фінансовий результат:			
прибуток	2350	1 858	-
збиток	2355	(-)	(1 780)

II. СУКУПНИЙ ДОХІД

Стаття	Код рядка	За звітний період	За аналогічний період попереднього року
1	2	3	4
Дооцінка (уцінка) необоротних активів	2400	-	-
Дооцінка (уцінка) фінансових інструментів	2405	-	-
Накопичені курсові різниці	2410	-	-
Частка іншого сукупного доходу асоційованих та спільних підприємств	2415	-	-
Інший сукупний дохід	2445	-	-
Інший сукупний дохід до оподаткування	2450	-	-
Податок на прибуток, пов'язаний з іншим сукупним доходом	2455	-	-
Інший сукупний дохід після оподаткування	2460	-	-
Сукупний дохід (сума рядків 2350, 2355 та 2460)	2465	1 858	(1 780)

III. ЕЛЕМЕНТИ ОПЕРАЦІЙНИХ ВИТРАТ

Назва статті	Код рядка	За звітний період	За аналогічний період попереднього року
1	2	3	4
Матеріальні затрати	2500	2	26
Витрати на оплату праці	2505	586	1 136
Відрахування на соціальні заходи	2510	126	217
Амортизація	2515	237	22
Інші операційні витрати	2520	3 043	1 889
Разом	2550	3 994	3 290

IV. РОЗРАХУНОК ПОКАЗНИКІВ ПРИБУТКОВОСТІ АКЦІЙ


Назва статті	Код рядка	За звітний період	За аналогічний період попереднього року
1	2	3	4
Середньорічна кількість простих акцій	2600	-	-
Скоригована середньорічна кількість простих акцій	2605	-	-
Чистий прибуток (збиток) на одну просту акцію	2610	-	-
Скоригований чистий прибуток (збиток) на одну просту акцію	2615	-	-
Дивіденди на одну просту акцію	2650	-	-

Керівник

Капустюк Анатолій Анатолійович

Головний бухгалтер

Хомицька Валентина Георгіївна



КОДИ		
2021	01	01
40422121		


Звіт про рух грошових коштів (за прямим методом)
за **Рік 2020** р.

Форма №3 Код за ДКУД 1801004

Стаття	Код	За звітний період	За аналогічний період попереднього року
1	2	3	4
I. Рух коштів у результаті операційної діяльності			
Надходження від:			
Реалізації продукції (товарів, робіт, послуг)	3000	7 630	181
Повернення податків і зборів	3005	-	-
у тому числі податку на додану вартість	3006	-	-
Цільового фінансування	3010	-	-
Надходження від отримання субсидій, дотацій	3011	-	-
Надходження авансів від покупців і замовників	3015	1 635	3 500
Надходження від повернення авансів	3020	150	-
Надходження від відсотків за залишками коштів на поточних рахунках	3025	-	-
Надходження від боржників неустойки (штрафів, пені)	3035	45	-
Надходження від операційної оренди	3040	-	-
Надходження від отримання роялті, авторських винагород	3045	-	-
Надходження від страхових премій	3050	-	-
Надходження фінансових установ від повернення позик	3055	-	-
Інші надходження	3095	400	-
Витрачання на оплату:			
Товарів (робіт, послуг)	3100	(6 436)	(2 076)
Праці	3105	(553)	(871)
Відрахувань на соціальні заходи	3110	(136)	(230)
Зобов'язань з податків і зборів	3115	(572)	(239)
Витрачання на оплату зобов'язань з податку на прибуток	3116	(-)	(-)
Витрачання на оплату зобов'язань з податку на додану вартість	3117	(371)	(33)
Витрачання на оплату зобов'язань з інших податків і зборів	3118	(201)	(206)
Витрачання на оплату авансів	3135	(342)	(245)
Витрачання на оплату повернення авансів	3140	(1 651)	(21)
Витрачання на оплату цільових внесків	3145	(-)	(-)
Витрачання на оплату зобов'язань за страховими контрактами	3150	(-)	(-)
Витрачання фінансових установ на надання позик	3155	(-)	(-)
Інші витрачання	3190	(214)	(156)
Чистий рух коштів від операційної діяльності	3195	-44	-157
II. Рух коштів у результаті інвестиційної діяльності			
Надходження від реалізації:			
фінансових інвестицій	3200	-	-
необоротних активів	3205	-	-
Надходження від отриманих:			
відсотків	3215	-	-
дивідендів	3220	-	-
Надходження від деривативів	3225	-	-
Надходження від погашення позик	3230	-	-
Надходження від вибуття дочірнього підприємства та іншої господарської одиниці	3235	-	-
Інші надходження	3250	-	-

Витрачання на придбання: фінансових інвестицій	3255	(-)	(-)
необоротних активів	3260	(-)	(-)
Виплати за деривативами	3270	(-)	(-)
Витрачання на надання позик	3275	(-)	(-)
Витрачання на придбання дочірнього підприємства та іншої господарської одиниці	3280	-	-
Інші платежі	3290	(-)	(-)
Чистий рух коштів від інвестиційної діяльності	3295	-	-
III. Рух коштів у результаті фінансової діяльності			
Надходження від: Власного капіталу	3300	-	-
Отримання позик	3305	62	-
Надходження від продажу частки в дочірньому підприємстві	3310	-	-
Інші надходження	3340	-	-
Витрачання на: Викуп власних акцій	3345	(-)	(-)
Погашення позик	3350	-	-
Сплату дивідендів	3355	(-)	(-)
Витрачання на сплату відсотків	3360	(-)	(-)
Витрачання на сплату заборгованості з фінансової оренди	3365	(-)	(-)
Витрачання на придбання частки в дочірньому підприємстві	3370	(-)	(-)
Витрачання на виплати неконтрольованим часткам у дочірніх підприємствах	3375	(-)	(-)
Інші платежі	3390	(-)	(-)
Чистий рух коштів від фінансової діяльності	3395	62	-
Чистий рух грошових коштів за звітний період	3400	18	-157
Залишок коштів на початок року	3405	-	157
Вплив зміни валютних курсів на залишок коштів	3410	-	-
Залишок коштів на кінець року	3415	18	-

Керівник



Капустюк Анатолій Анатолійович


Головний бухгалтер



Хомицька Валентина Георгіївна

1	2	3	4	5	6	7	8	9	10
Сума чистого прибутку за матеріальне здохочення	4225	-	-	-	-	-	-	-	-
Внески учасників: Внески до капіталу	4240	-	-	-	-	-	-	-	-
Погашення заборгованості з капіталу	4245	-	-	-	-	-	-	-	-
Вилучення капіталу: Випук акцій (часток)	4260	-	-	-	-	-	-	-	-
Перепродаж викуплених акцій (часток)	4265	-	-	-	-	-	-	-	-
Анулювання викуплених акцій (часток)	4270	-	-	-	-	-	-	-	-
Вилучення частки в капіталі	4275	-	-	-	-	-	-	-	-
Зменшення номінальної вартості акцій	4280	-	-	-	-	-	-	-	-
Інші зміни в капіталі	4290	-	-	-	-	-	-	-	-
Придбання (продаж) неконтрольованої частки в дочірньому підприємстві	4291	-	-	-	-	-	-	-	-
Разом змін у капіталі	4295	-	-	-	-	1 518	-	-	1 518
Залишок на кінець року	4300	132	-	5	-	(3 927)	-	-	(3 790)

Керівник



Капустюк Анатолій Анатолійович

Головний бухгалтер



Хомицька Валентина Георгіївна

Додаток 1
до Національного положення (стандарту) бухгалтерського обліку
1 "Загальні вимоги до фінансової звітності"

Дата (рік, місяць, число)

КОДИ		
2022	01	01
40422121		
UA07080170010083384		
150		
08.99		

КОМУНАЛЬНЕ ПІДПРИЄМСТВО "ВОЛИНЬПРИРОДРЕСУРС"
ВОЛИНСЬКОЇ ОБЛАСНОЇ РАДИ

за ЄДРПОУ

за КАТОТТГ¹

за КОПФГ

за КВЕД

ВОЛИНСЬКА

Комунальне підприємство

Добування інших корисних копалин та
розроблення кар'єрів, н.в.і.у.

7

Майдан Київський, буд. 9, м. Луцьк, ВОЛИНСЬКА обл., 43027

Основної діяльності

Середня кількість працівників²

Телефон

Середня виміру: тис. грн. без десяткового знака

(зробити позначку "v" у відповідній клітинці):

згідно з національними положеннями (стандартами) бухгалтерського обліку

згідно з міжнародними стандартами фінансової звітності

V

Баланс (Звіт про фінансовий стан)

на 31.12.2021 р.

Форма N 1

Код за ДКУД

1801001

Актив	Код рядка	Примітки	На початок звітного періоду	На кінець звітного періоду
1	2	3	4	5
I. Необоротні активи				
Нематеріальні активи				
первісна вартість	1000	8	51 349	48 181
накопичена амортизація	1001		63 628	63 644
Незавершені капітальні інвестиції	1002		12 279	15 463
Основні засоби	1005		8 712	8 919
первісна вартість	1010	9	7 403	7 550
знос	1011		8 079	8 423
інвестиційна нерухомість	1012		676	873
Первісна вартість інвестиційної нерухомості	1015		0	0
Знос інвестиційної нерухомості	1016		0	0
Довгострокові біологічні активи	1017		0	0
Довгострокові фінансові інвестиції:	1020		0	0
які обліковуються за методом участі в капіталі інших підприємств	1030		0	0
інші фінансові інвестиції	1035		0	0
Довгострокова дебіторська заборгованість	1040		0	0
Відстрочені податкові активи	1045		677	214
Інші необоротні активи	1090		0	0
Усього за розділом I	1095		68 141	64 864
II. Оборотні активи				
Запаси	1100	10	3 171	3 050
Виробничі запаси	1101		0	12
Незавершене виробництво	1102		0	0
Готова продукція	1103		3 171	3 038
Товари	1104		0	0
Поточні біологічні активи	1110		0	0
Дебіторська заборгованість за продукцію, товари, роботи, послуги	1125	11	1 397	169
Дебіторська заборгованість за розрахунками:				
за виданими авансами	1130		4	266
з бюджетом	1135		42	312
у тому числі з податку на прибуток	1136		0	0
Дебіторська заборгованість за розрахунками з нарахованих доходів	1140		0	0
Дебіторська заборгованість за розрахунками із внутрішніх розрахунків	1145		0	0
Інша поточна дебіторська заборгованість	1155	11	5 711	1 450
Поточні фінансові інвестиції	1160		0	0
Гроші та їх еквіваленти	1165		20	6 172
Витрати майбутніх періодів	1170		0	0
Інші оборотні активи	1190	12	4 147	177
Усього за розділом II	1195		14 492	11 596
III. Необоротні активи, утримувані для продажу, та групи вибуття	1200		0	0
Баланс	1300		82 633	76 460

Продовження:

Пасив	Код рядка	Примітки	На початок звітної періоду	На кінець звітної періоду
1	2	3	4	5
I. Власний капітал				
Власний капітал	1400	13	132	132
Резерв	1405		0	0
Розподілений капітал	1410		5	5
Неоплачений капітал	1415		0	0
Неоплачений збиток (непокритий збиток)	1420	13	-18 931	-4 975
Утриманий капітал	1425		0	0
Платлений капітал	1430		0	0
Усього за розділом I	1495		-18 794	-4 838
II. Довгострокові зобов'язання і забезпечення				
Відстрочені податкові зобов'язання	1500		0	0
Довгострокові кредити банків	1510		0	0
Інші довгострокові зобов'язання	1515		0	0
Довгострокові забезпечення	1520		0	0
Довгострокові забезпечення витрат персоналу	1521		0	0
Довгострокове фінансування	1525		0	0
Усього за розділом II	1595		0	0
III. Поточні зобов'язання і забезпечення				
Короткострокові кредити банків	1600		0	0
Векселі видані	1605		0	0
Поточна кредиторська заборгованість за:				
довгостроковими зобов'язаннями	1610		0	0
товари, роботи, послуги	1615	15	225	288
розрахунками з бюджетом	1620	16	628	1 366
з яких числі з податку на прибуток	1621		0	204
розрахунками зі страхування	1625		8	14
розрахунками з оплати праці	1630		28	50
Поточна кредиторська заборгованість за одержаними авансами	1635	15	92 945	71 417
Поточна кредиторська заборгованість за розрахунками з учасниками	1640		216	1 161
Поточна кредиторська заборгованість із внутрішніх розрахунків	1645		0	0
Поточні забезпечення	1660		38	237
Доходи майбутніх періодів	1665		0	0
Інші поточні зобов'язання	1690	15	7 339	6 765
Усього за розділом III	1695		101 427	81 298
IV. Зобов'язання, пов'язані з необоротними активами, утримуваними для продажу, та групами вибуття	1700		0	0
Баланс	1900		82 633	76 460

Керівник



Капустнюк Анатолій Анатолійович

Головний бухгалтер

Прихода Лариса Андріївна

Кодифікатор адміністративно-територіальних одиниць та територій територіальних громад.

Визначається в порядку, встановленому центральним органом виконавчої влади, що реалізує державну політику у сфері статистики.

Дата (рік, місяць, день)

КОДИ

2022 | 01 | 01

Підприємство

КОМУНАЛЬНЕ ПІДПРИЄМСТВО "ВОЛИНЬПРИРОДРЕСУРС"
ВОЛИНСЬКОЇ ОБЛАСНОЇ РАДИ

ЄДРПОУ

40422121

(найменування)

Звіт про фінансові результати (Звіт про сукупний дохід)
за Рік 2021 р.

Форма № 2

Код за ДКУД

1801003

I. ФІНАНСОВІ РЕЗУЛЬТАТИ

Стаття	Код рядка	Примітки	За звітний період	За аналогічний період попереднього року
1	2	3	4	5
Чистий дохід від реалізації продукції (товарів, робіт, послуг)	2000	17	10 800	6 025
Собівартість реалізованої продукції (товарів, робіт, послуг)	2050	19	(3 589)	(4 312)
Валовий:				
прибуток	2090		7 211	1713
збиток	2095		()	()
Інші операційні доходи	2120		0	2999,00
Адміністративні витрати	2130	19	(2 280)	(916)
Витрати на збут	2150		(7)	()
Інші операційні витрати	2180	19	(1 465)	(3 566)
Фінансовий результат від операційної діяльності:				
прибуток	2190		3 459	230
збиток	2195		()	()
Дохід від участі в капіталі	2200	18	45792	0
Інші фінансові доходи	2220		0	0
Інші доходи	2240		0	0
Фінансові витрати	2250		()	()
Втрати від участі в капіталі	2255	19	(31 711)	()
Інші витрати	2270		(20)	()
Фінансовий результат до оподаткування:				
прибуток	2290		17520	230
збиток	2295		()	()
Витрати (дохід) з податку на прибуток	2300	20	-936	-408
Прибуток (збиток) від припиненої діяльності після оподаткування	2305		0	0
Чистий фінансовий результат:				
прибуток	2350		16584	0
збиток	2355		()	(178)

II. СУКУПНИЙ ДОХІД

продовження

Стаття	Код рядка	Примітки	За звітний період	За аналогічний період попереднього року
1	2	3	4	5
Дооцінка (уцінка) необоротних активів	2400		0	0
Дооцінка (уцінка) фінансових інструментів	2405		0	0
Накопичені курсові різниці	2410		0	0
Частка іншого сукупного доходу асоційованих та спільних підприємств	2415		0	0
Інший сукупний дохід	2445		0	0
Інший сукупний дохід до оподаткування	2450		0	0
Податок на прибуток, пов'язаний з іншим сукупним доходом	2455		0	0
Інший сукупний дохід після оподаткування	2460		0	0
Сукупний дохід (сума рядків 2350, 2355 та 2460)	2465		16584	-178

III. ЕЛЕМЕНТИ ОПЕРАЦІЙНИХ ВИТРАТ

Назва статті	Код рядка	Примітки	За звітний період	За аналогічний період попереднього року
1	2		3	4
Матеріальні затрати	2500		35	2
Витрати на оплату праці	2505		1 301	586
Відрахування на соціальні заходи	2510		270	126
Амортизація	2515		1 648	2273
Інші операційні витрати	2520		4 352	3043
Разом	2550		7 606	6030

IV. РОЗРАХУНОК ПОКАЗНИКІВ ПРИБУТКОВОСТІ АКЦІЙ

Назва статті	Код рядка		За звітний період	За аналогічний період попереднього року
1	2		3	4
Середньорічна кількість простих акцій	2600		0	0
Скоригована середньорічна кількість простих акцій	2605		0	0
Чистий прибуток (збиток) на одну просту акцію	2610		0,00000	0,00000
Скоригований чистий прибуток (збиток) на одну просту акцію	2615		0,00000	0,00000
Дивіденди на одну просту акцію	2650		0,00000	0,00000

Керівник




Капустюк Анатолій Анатолійович

Головний бухгалтер

Прихода Лариса Андріївна

КОДИ		
2022	01	01
40422121		

(найменування)

Звіт про рух грошових коштів (за прямим методом)
за **Рік 2021** р.

Форма №3 Код за ДКУД 1801004

Стаття	Код	За звітний період	За аналогічний період попереднього року
1	2	3	4
I. Рух коштів у результаті операційної діяльності			
Надходження від:			
Реалізації продукції (товарів, робіт, послуг)	3000	12 959	7 630
Повернення податків і зборів	3005	-	-
з чого з числа податку на додану вартість	3006	-	-
Цільового фінансування	3010	-	-
Надходження від отримання субсидій, дотацій	3011	-	-
Надходження авансів від покупців і замовників	3015	1	1 635
Надходження від повернення авансів	3020	-	150
Надходження від відсотків за залишками коштів на поточних рахунках	3025	-	-
Надходження від боржників неустойки (штрафів, пені)	3035	-	45
Надходження від операційної оренди	3040	-	-
Надходження від отримання роялті, авторських винагород	3045	-	-
Надходження від страхових премій	3050	-	-
Надходження фінансових установ від повернення позик	3055	-	-
Інші надходження	3095	63 028	402
Витрачання на оплату:			
Товарів (робіт, послуг)	3100	(11 444)	(6 436)
Праці	3105	(919)	(553)
Відрахувань на соціальні заходи	3110	(234)	(136)
Зобов'язань з податків і зборів	3115	(3 064)	(572)
Витрачання на оплату зобов'язань з податку на прибуток	3116	(330)	(-)
Витрачання на оплату зобов'язань з податку на додану вартість	3117	(145)	(371)
Витрачання на оплату зобов'язань з інших податків і зборів	3118	(2 589)	(201)
Витрачання на оплату авансів	3135	(657)	(342)
Витрачання на оплату повернення авансів	3140	(18 900)	(1 651)
Витрачання на оплату цільових внесків	3145	(-)	(-)
Витрачання на оплату зобов'язань за страховими контрактами	3150	(-)	(-)
Витрачання фінансових установ на надання позик	3155	(-)	(-)
Інші витрачання	3190	(31 985)	(214)
Чистий рух коштів від операційної діяльності	3195	8 785	-42
II. Рух коштів у результаті інвестиційної діяльності			
Надходження від реалізації:			
фінансових інвестицій	3200	-	-
необоротних активів	3205	-	-
Надходження від отриманих:			
відсотків	3215	-	-
дивідендів	3220	-	-
Надходження від деривативів	3225	-	-
Надходження від погашення позик	3230	-	-
Надходження від вибуття дочірнього підприємства та іншої господарської одиниці	3235	-	-
Інші надходження	3250	-	-


Витрачання на придбання: фінансових інвестицій	3255	(-)	(-)
оборотних активів	3260	(834)	(-)
Виплати за деривативами	3270	(-)	(-)
Витрачання на надання позик	3275	(-)	(-)
Витрачання на придбання дочірнього підприємства та іншої господарської одиниці	3280	(-)	(-)
Інші платежі	3290	(-)	(-)
Чистий рух коштів від інвестиційної діяльності	3295	-834	-
III. Рух коштів у результаті фінансової діяльності			
Надходження від: Власного капіталу	3300	-	-
Отримання позик	3305	40	62
Надходження від продажу частки в дочірньому підприємстві	3310	-	-
Інші надходження	3340	-	-
Витрачання на: Викуп власних акцій	3345	(-)	(-)
Погашення позик	3350	118	-
Сплату дивідендів	3355	(1 683)	(-)
Витрачання на сплату відсотків	3360	(-)	(-)
Витрачання на сплату заборгованості з фінансової оренди	3365	(-)	(-)
Витрачання на придбання частки в дочірньому підприємстві	3370	(-)	(-)
Витрачання на виплати неконтрольованим часткам у дочірніх підприємствах	3375	(-)	(-)
Інші платежі	3390	(-)	(-)
Чистий рух коштів від фінансової діяльності	3395	-1 761	62
Чистий рух грошових коштів за звітний період	3400	6 190	20
Залишок коштів на початок року	3405	20	-
Вплив зміни валютних курсів на залишок коштів	3410	(38)	-
Залишок коштів на кінець року	3415	6 172	20

Керівник



Капустюк Анатолій Анатолійович

Головний бухгалтер



Прихода Лариса Андріївна

КОМУНАЛЬНЕ ПІДПРИЄМСТВО "ВОЛИНЬПРИРОДРЕСУРС"
ВОЛИНСЬКОЇ ОБЛАСНОЇ РАДИ

Дата (рік, місяць, число)

за ЄДРПОУ

(найменування)

Звіт про власний капітал

за Рік 2021

р.

Форма №4

Код за ДКУД

1801005

КОДИ	
01	01
40422121	

Стаття	Код рядка	Зареєстрований (пайовий) капітал	Капітал у дооцінках	Додатковий капітал	Резервний капітал	Нерозподілений прибуток (непокритий збиток)	Неоплачений капітал	Вилучений капітал	Всього
1	2	3	4	5	6	7	8	9	10
Залишок на початок року	4000	132	-	5	-	(3 927)	-	-	(3 790)
Коригування:									
Зміна облікової політики	4005	-	-	-	-	(9 543)	-	-	(9 543)
Виправлення помилок	4010	-	-	-	-	(5 461)	-	-	(5 461)
Інші зміни	4090	-	-	-	-	-	-	-	-
Скоригований залишок на початок року	4095	132	-	5	-	(18 931)	-	-	(18 794)
Чистий прибуток (збиток) за звітний період	4100	-	-	-	-	16 584	-	-	16 584
Інший сукупний дохід за звітний період	4110	-	-	-	-	-	-	-	-
Дооцінка (уцінка) необоротних активів	4111	-	-	-	-	-	-	-	-
Дооцінка (уцінка) фінансових інструментів	4112	-	-	-	-	-	-	-	-
Накопичені курсові різниці	4113	-	-	-	-	-	-	-	-
Частка іншого сукупного доходу асоційованих і спільних підприємств	4114	-	-	-	-	-	-	-	-
Інший сукупний дохід	4116	-	-	-	-	-	-	-	-
Розподіл прибутку:									
Виплати власникам (дивіденди)	4200	-	-	-	-	(2 628)	-	-	(2 628)
Спрямування прибутку до зареєстрованого капіталу	4205	-	-	-	-	-	-	-	-
Відрахування до резервного капіталу	4210	-	-	-	-	-	-	-	-
Сума чистого прибутку, належна до бюджету відповідно до законодавства	4215	-	-	-	-	-	-	-	-
Сума чистого прибутку на створення спеціальних (цільових) фондів	4220	-	-	-	-	-	-	-	-


1	2	3	4	5	6	7	8	9	10
Внески чистого прибутку									
матеріальне									
внесчення	4225	-	-	-	-	-	-	-	-
Внески учасників:									
Внески до капіталу	4240	-	-	-	-	-	-	-	-
Внесчення заборго-									
вності з капіталу	4245	-	-	-	-	-	-	-	-
Вилучення капіталу:									
Викуп акцій (часток)	4260	-	-	-	-	-	-	-	-
Перепродаж викуп-									
лених акцій (часток)	4265	-	-	-	-	-	-	-	-
Анулювання викупле-									
них акцій (часток)	4270	-	-	-	-	-	-	-	-
Вилучення частки в									
капіталі	4275	-	-	-	-	-	-	-	-
Зменшення номіналь-									
ної вартості акцій	4280	-	-	-	-	-	-	-	-
Інші зміни в капіталі	4290	-	-	-	-	-	-	-	-
Придбання (продаж)									
неконтрольованої									
частки в дочірньому									
підприємстві	4291	-	-	-	-	-	-	-	-
Разом змін у капіталі	4295	-	-	-	-	13 956	-	-	13 956
Залишок на кінець									
року	4300	132	-	5	-	(4 975)	-	-	(4 838)

Керівник



Капустюк Анатолій Анатолійович

Головний бухгалтер



Прихода Лариса Андріївна