

# Звіт про опрацювання запитів на інформацію у 2022 році

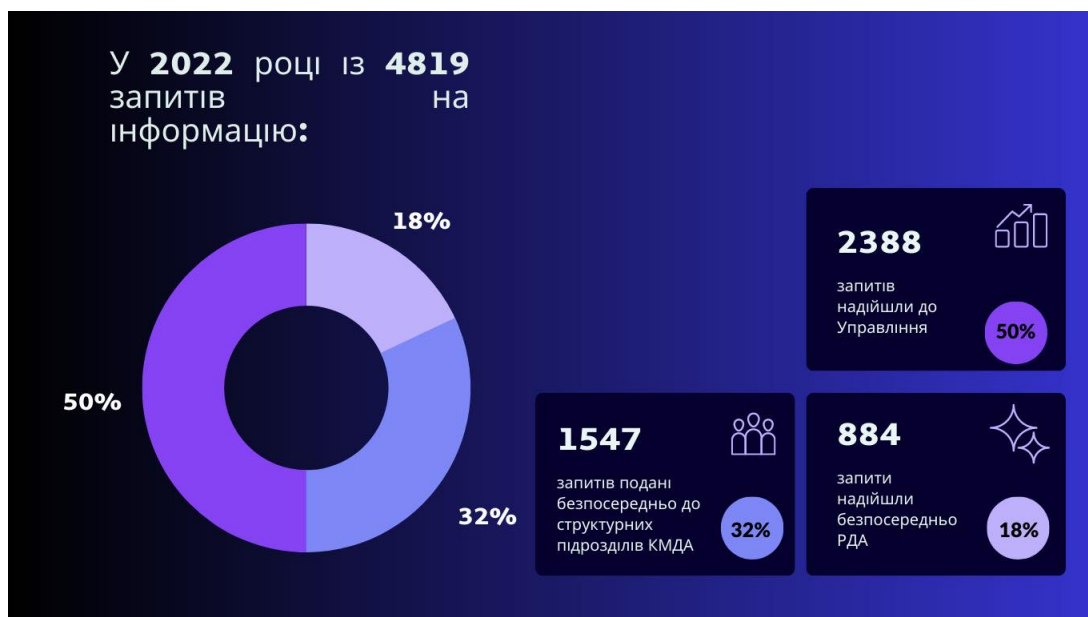
У 2022 році через широкомасштабну агресію росіян сфера доступу до публічної інформації, як і інші демократичні механізми, зазнала безпрецедентного удару.

Проте виконавчий орган Київської міської ради (Київська міська державна адміністрація) (далі – КМДА) та райони в місті Києві державні адміністрації (далі – РДА) неухильно дотримуються вимог Закону України «Про доступ до публічної інформації», зокрема і в опрацюванні запитів на інформацію.

Так, у 2022 році загалом до КМДА та РДА **надійшло 4819 запитів, поданих відповідно до Закону України «Про доступ до публічної інформації».**

Основна частина запитів на інформацію надходить, попередньо розглядається та реєструється в управлінні інформаційного забезпечення та доступу до публічної інформації апарату виконавчого органу Київської міської ради (Київської міської державної адміністрації) (далі – Управління), визначеному спеціальним структурним підрозділом, відповідальним за організацію доступу до публічної інформації у КМДА.

Так, до Управління за 2022 рік надійшли 2388 запитів, що становить 50% від загальної кількості запитів. Також запити надходили безпосередньо до структурних підрозділів КМДА – 1547 запитів, та до РДА – 884 запити.



## Динаміка надходження запитів до Управління

Аналізуючи динаміку надходження до Управління запитів протягом 2022 року спостерігаємо логічний спад активності у березні-квітні і поступове повернення інтересу до інструменту подання запитів на публічну інформацію з травня 2022 року. Проте до кінця 2022 року середньомісячна кількість запитів так і не вийшла на рівень попередніх років.



Загалом з моменту набуття чинності у 2011 році Закону України «Про доступ до публічної інформації» в Управлінні опрацьовано **51 491 запитів на публічну інформацію** (запити на доступ до інформації, що надійшли від фізичних, юридичних осіб, об'єднань громадян без статусу юридичної особи).

Запити та звернення від представників медіа (запити-ЗМІ) у КМДА обліковуються окремо, відповідно до Закону України «Про інформацію». Так, крім запитів на публічну інформацію, у 2022 році до Управління надійшло 2580 запитів від представників медіа.

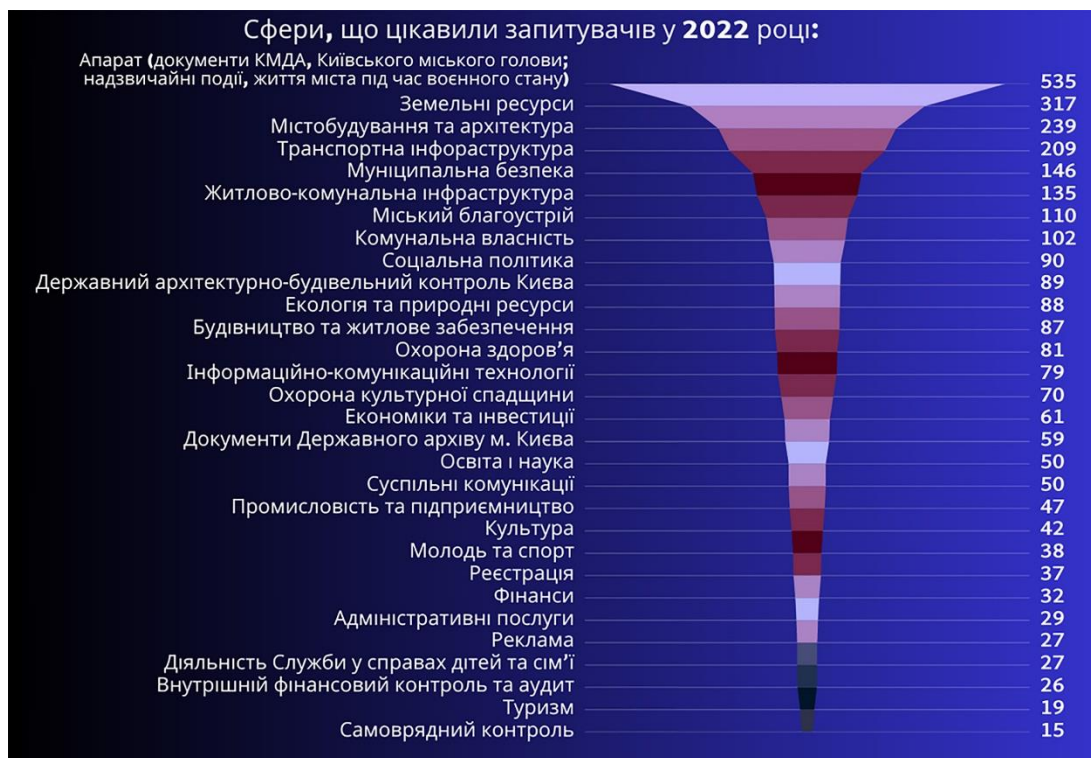
У порівнянні з попередніми періодами постійного зростання кількість запитів на інформацію у 2022 році значно знизилась.

Нижче наведена щорічна динаміка кількості запитів на публічну інформацію, що надходили до Управління від фізичних, юридичних осіб, об'єднань громадян без статусу юридичної особи, з початку дії Закону України «Про доступ до публічної інформації», з 09.05.2011 до 31.12.2022:



Із загальної кількості запитів на інформацію, що надійшли у 2022 році, **535 запитів стосувалися компетенції апарату** виконавчого органу Київської міської ради (Київської міської державної адміністрації) і були опрацьовані в Управлінні – підрозділі, що виконує функції розпорядника інформації – апарату КМДА.

У запитах, що надійшли до Управління у 2022 році, запитувачів цікавила така інформація:



**Розподіл запитів на інформацію у 2022 році за районними в місті Києві державними адміністраціями:**

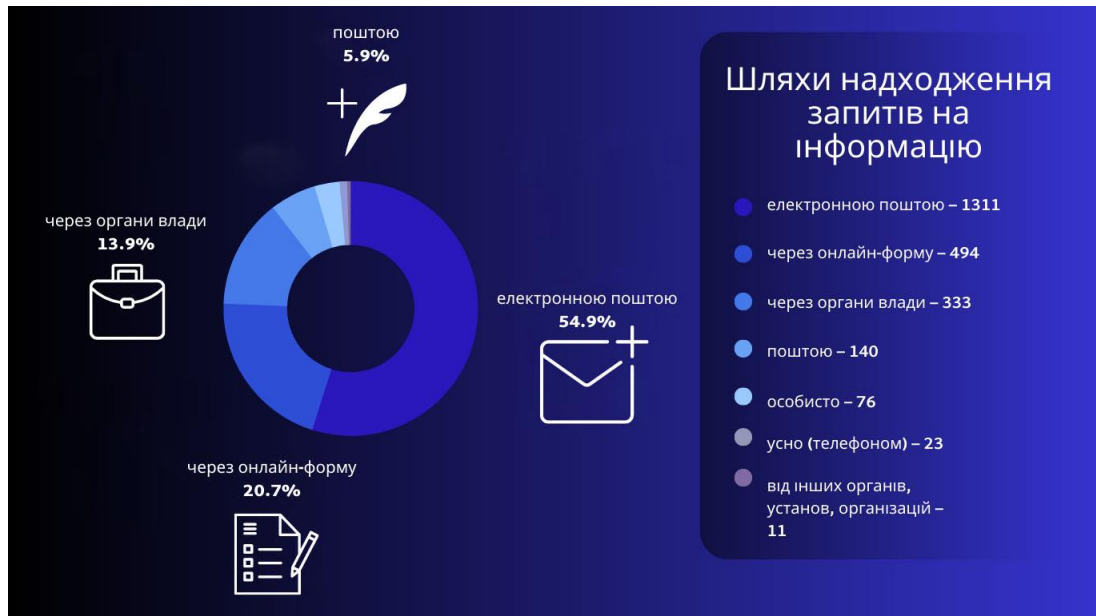


**Розподіл запитів на інформацію у 2022 році за структурними підрозділами КМДА:**

Структурні підрозділи КМДА	Кількість запитів, опрацьованих у структурному підрозділі КМДА	З них:	
		надійшло через Управління	направлених безпосередньо запитувачами
Апарат КМДА	535	535	0
Департамент містобудування та архітектури	743	239	504
Департамент земельних ресурсів	533	317	216
Департамент охорони здоров'я	257	81	176
Департамент з питань державного архітектурно-будівельного контролю міста Києва	181	89	92
Департамент міського благоустрою	195	110	85
Департамент охорони культурної спадщини	155	70	85
Департамент соціальної політики	154	90	64
Департамент освіти і науки	95	50	45
Департамент комунальної власності міста Києва	146	102	44
Департамент транспортної інфраструктури	251	209	42
Департамент будівництва та житлового забезпечення	119	87	32
Департамент житлово-комунальної інфраструктури	161	135	26
Департамент муніципальної безпеки	171	146	25
Департамент культури	62	42	20
Департамент з питань реєстрації	53	37	16
Департамент молоді та спорту	53	38	15
Департамент економіки та інвестицій	74	61	13
Департамент інформаційно-комунікаційних технологій	87	79	8
Управління екології та природних ресурсів	94	88	6
Державний архів м. Києва	65	59	6
Управління (інспекція) самоврядного контролю	21	15	6
Департамент суспільних комунікацій	55	50	5
Управління з питань реклами	31	27	4
Департамент (Центр) надання адміністративних послуг	33	29	4
Департамент промисловості та розвитку підприємництва	49	47	2
Департамент фінансів	34	32	2

Служба у справах дітей та сім'ї	29	27	2
Управління туризму та промоцій	20	19	1
Департамент внутрішнього фінансового контролю та аудиту	27	26	1

**Шляхи надходження запитів на інформацію до Управління у 2022 році розподілилися так:**



**Категорії запитувачів, що подавали запити до Управління у 2022 році:**



Із запитів, що надійшли до Управління у 2022 році, **73** містили скарги, заяви, пропозиції чи клопотання про надання роз'яснень, відтак були розглянуті відповідно до Закону України «Про звернення громадян».