

МІСЦЕВІ ВИБОРИ 25 ЖОВТНЯ 2020 РОКУ
(дата проведення місцевих виборів)

Примірник 3

ПРОТОКОЛ
Гатненської сільської територіальної виборчої комісії
Фастівського району Київської області
(назва сільської, селищної, міської (міста без районного поділу) виборчої комісії)

ПРО РЕЗУЛЬТАТИ ГОЛОСУВАННЯ З ВИБОРІВ ДЕПУТАТІВ
ГАТНЕНСЬКОЇ СІЛЬСЬКОЇ РАДИ
(назва сільської, селищної, міської ради (територіальної громади з кількістю виборців до 10 тисяч)
У БАГАТОМАНДАТНОМУ ВИБОРЧОМУ ОКРУЗІ № 7

Відповідно до пункту 1 частини першої, частин другої – п'ятої статті 268 Виборчого кодексу України територіальна виборча комісія на підставі протоколів (у тому числі з позначкою "Уточнений") дільничних виборчих комісій про підрахунок голосів виборців на виборчих дільницях, а в разі повторного підрахунку голосів виборців – протоколів територіальної виборчої комісії про повторний підрахунок голосів виборців на відповідній виборчій дільниці **в с т а н о в и л а:**

1) кількість виборчих бюлетенів, виготовлених на замовлення територіальної виборчої комісії	1307 (цифрами)
2) кількість виборчих бюлетенів, одержаних дільничними виборчими комісіями	1307 (цифрами)
3) кількість невикористаних виборчих бюлетенів, погашених дільничними виборчими комісіями	786 (цифрами)
4) кількість виборців, включених до списків виборців на виборчих дільницях	1307 (цифрами)
5) кількість виборців, які отримали виборчі бюлетені	521 (цифрами)
6) кількість виборчих бюлетенів, що не підлягають врахуванню, виявлених на виборчих дільницях	0 (цифрами)
7) кількість виборців, які взяли участь у голосуванні	521 (цифрами)
8) кількість виборчих бюлетенів, визнаних недійсними	5 (цифрами)

9) кількість голосів виборців, поданих за кожного кандидата в депутати:

№ з/п	Прізвище, власне ім'я (усі власні імена) та по батькові (за наявності) кандидата в депутати (у порядку розміщення у виборчому бюлетені)	Кількість голосів виборців, поданих за кандидата в депутати (цифрами)
1	БЯЛКОВСЬКИЙ ВОЛОДИМИР ВІКТОРОВИЧ	13
2	ВАСИЛЕНКО ВІТАЛІЙ ОЛЕКСАНДРОВИЧ	0
3	ДАВИДЕНКО АНДРІЙ ВАСИЛЬОВИЧ	58
4	ДРОЩА ПЕТРО ВІКТОРОВИЧ	102
5	ДЯТЛЕНКО ОЛЕКСАНДР АНАТОЛІЙОВИЧ	11
6	ЗАНУДІН ОЛЕКСІЙ ВОЛОДИМИРОВИЧ	3
7	КАЛЬОВ СЕРГІЙ ІВАНОВИЧ	37
8	ЛОІК БОРИС ВІКТОРОВИЧ	1
9	МАЙБОГІНА НАДІЯ ВАЛЕРІЇВНА	95
10	МАХОВКА ВІТАЛІЙ ВІТАЛІЙОВИЧ	120
11	ПІДЛІСНИЙ ОЛЕКСАНДР ПАВЛОВИЧ	1
12	РОМАНЕНКО НАТАЛІЯ ОЛЕКСАНДРІВНА	2
13	РУДАКОВА ІРИНА ЮРІЇВНА	13
14	СМУРИГІНА НАДІЯ МИКОЛАЇВНА	6
15	ТУГАЙ СЕРГІЙ МИХАЙЛОВИЧ	54


10) найбільшу кількість голосів виборців у багатомандатному виборчому окрузі набрали кандидати в депутати:


№ з/п	Прізвище, власне ім'я (усі власні імена) та по батькові (за наявності) кандидата в депутати	Кількість голосів виборців, поданих за кандидата в депутати (цифрами)	Відсоток голосів виборців, поданих за кандидата в депутати, у відношенні до кількості виборців, які взяли участь у голосуванні у багатомандатному виборчому окрузі (цифрами)
1	ДРОЩА ПЕТРО ВІКТОРОВИЧ	102	19.58%
2	МАХОВКА ВІТАЛІЙ ВІТАЛІЙОВИЧ	120	23.03%
3	МАЙБОГІНА НАДІЯ ВАЛЕРІЇВНА	95	18.23%


Цей протокол складено у двох примірниках.

Примірники протоколу нумеруються і мають однакову юридичну силу.

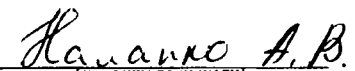
Голова
територіальної виборчої комісії
Заступник голови
територіальної виборчої комісії
Секретар
територіальної виборчої комісії

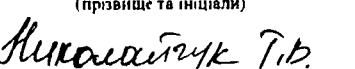



(підпис)


(підпис)


(підпис)



(прізвище та ініціали)


(прізвище та ініціали)


(прізвище та ініціали)

