

Затверджений у сумі П'ять мільйонів двісті дев'яносто п'ять тисяч вісімсот вісімдесят чотири грн. 00 коп. (5 295 884,00 грн.)

УПРАВЛІННЯ ДЕРЖАВНОЇ
КАЗНАЧЕЙСЬКОЇ СЛУЖБИ УКРАЇНИ
У М. ВІННИЦІ ВІННИЦЬКОЇ ОБЛАСТІ
« 11 » 01 16
Вх. № 181

Директор департаменту освіти

(посада)

(підпис)

« 06 » 01 16
(число, місяць, рік)



В.В. Буняк

М.П.

КОШТОРИС
на 2016 рік

26243318 ДНЗ №61

(код за ЄДРПОУ та найменування бюджетної установи)

(найменування міста, району, області)

Вид бюджету Міський бюджет

код та назва відомчої класифікації видатків та кредитування бюджету 10 Орган з питань освіти і науки, молоді та спорту

код та назва програмної класифікації видатків та кредитування державного бюджету

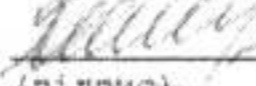
(код та назва тимчасової класифікації видатків та кредитування місцевих бюджетів 070101 Дошкільні заклади освіти)

(грн.)

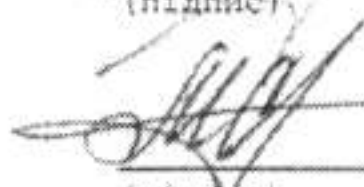
Найменування	Код	Усього на рік		РАЗОМ
		Загальний фонд	Спеціальний фонд	
1	2	3	4	5
НАДХОДЖЕННЯ - усього	х	4 581 372,00	714 512,00	5 295 884,00
Надходження коштів із загального фонду бюджету	х	4 581 372,00	х	4 581 372,00
Надходження коштів із спеціального фонду бюджету, у т.ч.	х	х	714 512,00	714 512,00
надходження від плати за послуги, що надаються бюджетними установами згідно із законодавством	25010000	х	604 512,00	604 512,00
Плата за послуги, що надаються бюджетними установами згідно з їх основною діяльністю	25010100	х	604 512,00	604 512,00
Надходження бюджетних установ від додаткової (господарської) діяльності	25010200	х	0,00	0,00
Плата за оренду майна бюджетних установ	25010300	х	0,00	0,00
Надходження бюджетних установ від реалізації в установленому порядку майна (крім нерухомого майна)	25010400	х	0,00	0,00
інші джерела власних надходжень бюджетних установ	25020000	х	0,00	0,00
Благодійні внески, гранти та дарунки	25020100	х	0,00	0,00
Кошти, що отримують бюджетні установи від підприємств, організацій, фізичних осіб та від інших бюджетних установ для виконання цільових заходів, у тому числі заходів з відчуження для суспільних потреб земельних ділянок та розміщених на них інших об'єктів	25020200	х	0,00	0,00
Кошти, що отримують вищі та професійно-технічні навчальні заклади від розміщення на депозитах тимчасово вільних бюджетних коштів, отриманих за надання платних послуг, якщо таким закладам законом надано відповідне право	25020300	х	0,00	0,00
інші надходження, у т.ч.		х	110 000,00	110 000,00
інші доходи (розписати за кодами класифікації доходів бюджету)		х	110 000,00	110 000,00
Кошти, що передаються із загального фонду бюджету	602400	х	110 000,00	110 000,00
фінансування (розписати за кодами класифікації фінансування бюджету за типом боргового зобов'язання)		х	0,00	0,00
повернення кредитів до бюджету (розписати за кодами програмної класифікації видатків та кредитування бюджету, класифікації кредитування бюджету)		х	0,00	0,00
ВИДАТКИ ТА НАДАННЯ КРЕДИТІВ - усього	х	4 581 372,00	714 512,00	5 295 884,00
ПОТОЧНІ ВИДАТКИ	2000	4 581 372,00	604 512,00	5 185 884,00
Оплата праці	2110	2 334 689,00	0,00	2 334 689,00
Заробітна плата	2111	2 334 689,00	0,00	2 334 689,00
Грошове забезпечення військовослужбовців	2112	0,00	0,00	0,00
Нарахування на оплату праці	2120	842 823,00	0,00	842 823,00
Використання товарів і послуг	2200	1 403 860,00	604 512,00	2 008 372,00
Предмети, матеріали, обладнання та інвентар	2210	27 200,00	0,00	27 200,00
Медикаменти та перев'язувальні матеріали	2220	0,00	0,00	0,00
Продукти харчування	2230	279 786,00	604 512,00	884 298,00
Оплата послуг (крім комунальних)	2240	44 246,00	0,00	44 246,00
Видатки на відрядження	2250	0,00	0,00	0,00
Видатки та заходи спеціального призначення	2260	0,00	0,00	0,00
Оплата комунальних послуг та енергоносіїв	2270	1 052 628,00	0,00	1 052 628,00
Оплата теплопостачання	2271	926 608,00	0,00	926 608,00
Оплата водопостачання і водовідведення	2272	42 558,00	0,00	42 558,00
Оплата електроенергії	2273	83 462,00	0,00	83 462,00

1	2	3	4	5
Оплата природного газу	2274	0,00	0,00	0,00
Оплата інших енергоносіїв	2275	0,00	0,00	0,00
Дослідження і розробки, окремі заходи по реалізації державних (регіональних) програм	2280	0,00	0,00	0,00
Дослідження і розробки, окремі заходи розвитку по реалізації державних (регіональних) програм	2281	0,00	0,00	0,00
Окремі заходи по реалізації державних (регіональних) програм, не віднесені до заходів розвитку	2282	0,00	0,00	0,00
Обслуговування боргових зобов'язань	2400	0,00	0,00	0,00
Обслуговування внутрішніх боргових зобов'язань	2410	0,00	0,00	0,00
Обслуговування зовнішніх боргових зобов'язань	2420	0,00	0,00	0,00
Поточні трансферти	2600	0,00	0,00	0,00
Субсидії та поточні трансферти підприємствам (установам, організаціям)	2610	0,00	0,00	0,00
Поточні трансферти органам державного управління інших рівнів	2620	0,00	0,00	0,00
Поточні трансферти урядам іноземних держав та міжнародним організаціям	2630	0,00	0,00	0,00
Соціальне забезпечення	2700	0,00	0,00	0,00
Виплата пенсій і допомоги	2710	0,00	0,00	0,00
Стипендії	2720	0,00	0,00	0,00
Інші виплати населенню	2730	0,00	0,00	0,00
Інші поточні видатки	2800	0,00	0,00	0,00
КАПІТАЛЬНІ ВИДАТКИ	3000	0,00	110 000,00	110 000,00
Придбання основного капіталу	3100	0,00	110 000,00	110 000,00
Придбання обладнання і предметів довгострокового користування	3110	0,00	0,00	0,00
Капітальне будівництво (придбання)	3120	0,00	0,00	0,00
Капітальне будівництво (придбання) житла	3121	0,00	0,00	0,00
Капітальне будівництво (придбання) інших об'єктів	3122	0,00	0,00	0,00
Капітальний ремонт	3130	0,00	110 000,00	110 000,00
Капітальний ремонт житлового фонду (приміщень)	3131	0,00	0,00	0,00
Капітальний ремонт інших об'єктів	3132	0,00	110 000,00	110 000,00
Реконструкція та реставрація	3140	0,00	0,00	0,00
Реконструкція житлового фонду (приміщень)	3141	0,00	0,00	0,00
Реконструкція та реставрація інших об'єктів	3142	0,00	0,00	0,00
Реставрація пам'яток культури, історії та архітектури	3143	0,00	0,00	0,00
Створення державних запасів і резервів	3150	0,00	0,00	0,00
Придбання землі та нематеріальних активів	3160	0,00	0,00	0,00
Капітальні трансферти	3200	0,00	0,00	0,00
Капітальні трансферти підприємствам (установам, організаціям)	3210	0,00	0,00	0,00
Капітальні трансферти органам державного управління інших рівнів	3220	0,00	0,00	0,00
Капітальні трансферти урядам іноземних держав та міжнародним організаціям	3230	0,00	0,00	0,00
Капітальні трансферти населенню	3240	0,00	0,00	0,00
Надання внутрішніх кредитів	4110	0,00	0,00	0,00
Надання кредитів органам державного управління інших рівнів	4111	0,00	0,00	0,00
Надання кредитів підприємствам, установам, організаціям	4112	0,00	0,00	0,00
Надання інших внутрішніх кредитів	4113	0,00	0,00	0,00
Надання зовнішніх кредитів	4210	0,00	0,00	0,00
Нерозподілені видатки	9000	0,00	0,00	0,00

Керівник


(підпис) В.В. Загрязла
(ініціали і прізвище)

Керівник бухгалтерської служби /
начальник планово-фінансового підрозділу


(підпис) С.С. Мельник
(ініціали і прізвище)

"06" січня 2016 р.
(число, місяць, рік)

М.П.



УПРАВЛІННЯ ДЕРЖАВНОЇ
КАЗНАЧЕЙСЬКОЇ СЛУЖБИ УКРАЇНИ
У М. ВІННИЦІ ВІННИЦЬКОЇ ОБЛАСТІ

«11» 01 16

Вх. № 111

Затверджений у сумі Чотири мільйона п'ятсот вісімдесят одна тисяча триста сімдесят дві грн. 00 коп. (4 581 372,00 грн.)

Директор департаменту освіти



ПЛАН АСИГНУВАНЬ (ЗА ВИНЯТКОМ НАДАННЯ КРЕДИТІВ З БЮДЖЕТУ) ЗАГАЛЬНОГО ФОНДУ БЮДЖЕТУ на 2016 рік

26243318 ДПЗ №61

(код за ЄДРПОУ та найменування бюджетної установи)

(найменування міста, району, області)

Вид бюджету Міський бюджет
код та назва відомчої класифікації видатків та кредитування бюджету 10 Орган з питань освіти і науки, молоді та спорту
код та назва програмної класифікації видатків та кредитування державного бюджету
(код та назва тимчасової класифікації видатків та кредитування місцевих бюджетів 070101 Дошкільні заклади освіти)

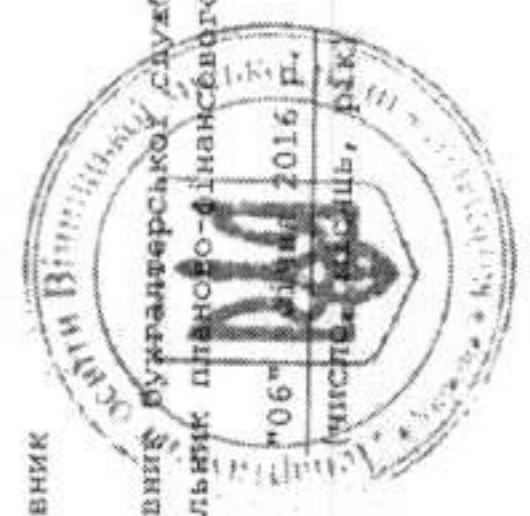
Найменування	КЕКВ	Грн.												разом на рік		
		1	2	3	4	5	6	7	8	9	10	11	12		13	14
Оплата праці	2110	173047,00	173047,00	173047,00	173047,00	173047,00	207787,00	397364,00	70414,00	169171,00	204028,00	191911,00	191911,00	191911,00	209915,00	2334689,00
Нарахування на оплату праці	2120	62470,00	62470,00	62470,00	62470,00	62470,00	75011,00	143448,00	25419,00	61070,00	73654,00	69280,00	69280,00	69280,00	75781,00	842823,00
Медикаменти та перев'язувальні матеріали	2220	0,00	0,00	0,00	0,00	0,00	0,00	0,00	0,00	0,00	0,00	0,00	0,00	0,00	0,00	
Продукти харчування	2230	19765,00	23318,00	26038,00	25566,00	25566,00	24582,00	20237,00	0,00	18571,00	30063,00	35545,00	35545,00	35545,00	30063,00	279786,00
Оплата комунальних послуг та енергоносіїв	2270	199676,00	151281,00	93544,00	61996,00	61996,00	19318,00	27612,00	30670,00	6141,00	14104,00	51587,00	121564,00	121564,00	275135,00	1052628,00
Дослідження і розробки, окремі заходи розвитку по реалізації державних (регіональних) програм	2281	0,00	0,00	0,00	0,00	0,00	0,00	0,00	0,00	0,00	0,00	0,00	0,00	0,00	0,00	
Окремі заходи по реалізації державних (регіональних) програм, не віднесені до заходів розвитку	2282	0,00	0,00	0,00	0,00	0,00	0,00	0,00	0,00	0,00	0,00	0,00	0,00	0,00	0,00	
Соціальне забезпечення	2700	0,00	0,00	0,00	0,00	0,00	0,00	0,00	0,00	0,00	0,00	0,00	0,00	0,00	0,00	
Інші видатки	5000	622,00	622,00	622,00	622,00	622,00	802,00	3183,00	481,00	20822,00	1367,00	2414,00	1922,00	33637,00	71446,00	
УСЬОГО		455580,00	410738,00	355721,00	323701,00	323701,00	327506,00	591844,00	131314,00	273775,00	323216,00	350737,00	410715,00	624531,00	4581372,00	

Керівник В.В. Загризла

(підпис) (ініціали і прізвище)

С.С. Мельник

(підпис) (ініціали і прізвище)



Керівник департаменту освіти /
начальник планово-фінансового підрозділу

М.П.

22 [12 СІЧ 2016] 22

1	2	3	4	5	6	7	8	9	10	11	12	13	14
Соціальне забезпечення	2700	0,00	0,00	0,00	0,00	0,00	0,00	0,00	0,00	0,00	0,00	0,00	0,00
Виплата пенсій і допомог	2710	0,00	0,00	0,00	0,00	0,00	0,00	0,00	0,00	0,00	0,00	0,00	0,00
Стипендії	2720	0,00	0,00	0,00	0,00	0,00	0,00	0,00	0,00	0,00	0,00	0,00	0,00
Інші виплати населенню	2730	0,00	0,00	0,00	0,00	0,00	0,00	0,00	0,00	0,00	0,00	0,00	0,00
Інші поточні видатки	2800	0,00	0,00	0,00	0,00	0,00	0,00	0,00	0,00	0,00	0,00	0,00	0,00
КАПІТАЛЬНІ ВИДАТКИ	3000	110 000,00	0,00	0,00	0,00	0,00	0,00	0,00	0,00	0,00	0,00	110 000,00	
Придбання основного капіталу	3100	110 000,00	0,00	0,00	0,00	0,00	0,00	0,00	0,00	0,00	0,00	110 000,00	
Придбання обладнання і предметів довгострокового застосування	3110	0,00	0,00	0,00	0,00	0,00	0,00	0,00	0,00	0,00	0,00	0,00	0,00
Капітальне будівництво (придбання)	3120	0,00	0,00	0,00	0,00	0,00	0,00	0,00	0,00	0,00	0,00	0,00	0,00
Капітальне будівництво (придбання) житла	3121	0,00	0,00	0,00	0,00	0,00	0,00	0,00	0,00	0,00	0,00	0,00	0,00
Капітальне будівництво (придбання) інших об'єктів	3122	0,00	0,00	0,00	0,00	0,00	0,00	0,00	0,00	0,00	0,00	0,00	0,00
Капітальний ремонт	3130	110 000,00	0,00	0,00	0,00	0,00	0,00	0,00	0,00	0,00	0,00	110 000,00	
Капітальний ремонт житлового фонду (придбання)	3131	0,00	0,00	0,00	0,00	0,00	0,00	0,00	0,00	0,00	0,00	0,00	0,00
Капітальний ремонт інших об'єктів	3132	110 000,00	0,00	0,00	0,00	0,00	0,00	0,00	0,00	0,00	0,00	110 000,00	
Реконструкція та реставрація	3140	0,00	0,00	0,00	0,00	0,00	0,00	0,00	0,00	0,00	0,00	0,00	0,00
Реконструкція житлового фонду (придбання)	3141	0,00	0,00	0,00	0,00	0,00	0,00	0,00	0,00	0,00	0,00	0,00	0,00
Реконструкція та реставрація інших об'єктів	3142	0,00	0,00	0,00	0,00	0,00	0,00	0,00	0,00	0,00	0,00	0,00	0,00
Реставрація пам'яток культури, історії та архітектури	3143	0,00	0,00	0,00	0,00	0,00	0,00	0,00	0,00	0,00	0,00	0,00	0,00
Створення державних запасів і резервів	3150	0,00	0,00	0,00	0,00	0,00	0,00	0,00	0,00	0,00	0,00	0,00	0,00
Придбання землі та нематеріальних активів	3160	0,00	0,00	0,00	0,00	0,00	0,00	0,00	0,00	0,00	0,00	0,00	0,00
Капітальні трансферти	3200	0,00	0,00	0,00	0,00	0,00	0,00	0,00	0,00	0,00	0,00	0,00	
Капітальні трансферти підприємствам (установам, підприємствам)	3210	0,00	0,00	0,00	0,00	0,00	0,00	0,00	0,00	0,00	0,00	0,00	0,00
Капітальні трансферти органам державного управління інших рівнів	3220	0,00	0,00	0,00	0,00	0,00	0,00	0,00	0,00	0,00	0,00	0,00	0,00
Капітальні трансферти урядом і місцевими державами та місцевими органами влади	3230	0,00	0,00	0,00	0,00	0,00	0,00	0,00	0,00	0,00	0,00	0,00	0,00
Капітальні трансферти населенню	3240	0,00	0,00	0,00	0,00	0,00	0,00	0,00	0,00	0,00	0,00	0,00	0,00
Надання внутрішніх кредитів	4110	0,00	0,00	0,00	0,00	0,00	0,00	0,00	0,00	0,00	0,00	0,00	
Надання кредитів органам державного управління інших рівнів	4111	0,00	0,00	0,00	0,00	0,00	0,00	0,00	0,00	0,00	0,00	0,00	0,00
Надання кредитів підприємствам, установам, підприємствам	4112	0,00	0,00	0,00	0,00	0,00	0,00	0,00	0,00	0,00	0,00	0,00	0,00
Надання інших внутрішніх кредитів	4113	0,00	0,00	0,00	0,00	0,00	0,00	0,00	0,00	0,00	0,00	0,00	0,00
Надання зовнішніх кредитів	4210	0,00	0,00	0,00	0,00	0,00	0,00	0,00	0,00	0,00	0,00	0,00	

Керівник

В. В. Загризла

(ініціали і прізвище)

Керівник бухгалтерської служби /

начальник планово-фінансового підрозділу

С. С. Мельник

(ініціали і прізвище)



М. П.

1	2	3	4	5	6	7	8	9	10	11	12	13	14	15
---	---	---	---	---	---	---	---	---	----	----	----	----	----	----

Керівник бухгалтерської служби /
 начальник планово-фінансового підрозділу

[Signature]
 С.С. Мельник
 (підпис) (Ініціали і прізвище)



М.П.



Розрахунок витрат на КЕКВ 2271 "Оплата теплопостачання" по галузі "ОСВІТА" на 2016 рік

Назва показу	Фактичні витрати 2014р										Затверджено бюджетом на 2015р. з урахуванням оптимізації на 1.12.2015г.		Фактичні витрати 2015р					
	Теплова енергія		Теплове навантаження на в. тис.кВт.	Холодна вода для підігріву		Сума				Теплова енергія	Холодна вода для підігріву	теплова енергія		теплове навантаження на в. тис.кВт.	холодна вода для підігріву		сума	Температура
	Фактично спожито Гкал	Середня щільність		куб.м.	Середня щільність	Температурна різниця	Теплове навантаження	Холодна вода для підігріву	Всього			Гкал	тариф, грн		куб.м.	тариф, грн		
ДПЗ № 61	399,0600	854,64	5143,00	1978,00	57,83	421372,68	617771,040	107797,59	501853,34	508,010	1998,00	793,8500	1660,73	0,00	1888,00	90,93	835791,71	283,0000

В.В. Заруза
 С.С. Мельник


Найменування умов	Прікват на 2016р.																				Всього сума на 2016р	
	20% стічний вод				вода та розливання								спож. гарячої води				20% стічний вод					
	Натуральні показники	Тариф	Сума	Разом	Натуральні показники	тариф становить (ставка в тарифі)	Сума	Коефіцієнт зростаючої частини x 1,104	Сума з урахуванням частини опліваючої частини x 1,104	Натуральні показники	тариф становить (ставка в тарифі)	Сума	Коефіцієнт зростаючої частини x 1,104	Сума з урахуванням частини опліваючої частини x 1,104	резерв витрат на	Натуральні показники	тариф становить (ставка в тарифі)	Сума	Коефіцієнт зростаючої частини x 1,104	Сума з урахуванням частини опліваючої частини x 1,104		Разом
ДПЗ № 61	417,30	6,41	2672,33	3789,50	1584,00	14,40	23028,74	1,104	25446,36	2012,00	6,41	12888,00	1,104	14238,20		406,00	6,41	2602,46	1,104	2873,17	42557,68	42558,00



Розрахунок видатків по КЕКВ 2272 "Оплата водопостачання та водовідведення" на 2016 рік

Найменування розліку	Одиниця виміру	Фізичні видатки 2016р									Затверджено бюджетом на 2016р (з урахуванням змін станом на 1.12.2015)			Фізичні видатки 201						
		вода та водовідведення			стоки гарячої води			20% стоки холо			Резон	вода та водовідведення			стоки гарячої води					
		Натуральні показники	Середня вартість	Сума	Натуральні показники	Середня вартість	Сума	Натуральні показники	Середня вартість	Сума		Натуральні показники	Натуральні показники	20% сточної води	Натуральні показники	Тариф	Сума	Натуральні показники	Тариф	Сума
ДПЗ № 61	м куб	1967,00	14,40	28344,00	2234,00	0,41	14113,12	516,00	0,41	394,34	42,807,00	1967,00	2224,00	617,00	1574,00	14,40	1790,00	1942,00	0,41	13444,33

Керівник розліку: *[Signature]* В.В. Запирна
 Головний бухгалтер: *[Signature]* С.С. Мельник



Розрахунок видатків по КЕКВ 2273 "Оплата електропостачання" на 2016 рік

Назва розліку, КВР, Найменування постачальника	Затверджено бюджетом на 2016р (з урахуванням змін станом на 1.10.2015)			Фізичні видатки на 2016р			Прогноз на 2016р					
	КВт	тариф, грн	сума	КВт	тариф, грн	сума	КВт	тариф станом на (останній день тариф)	сума	Коefіцієнт проєкціону 1,05	Сума з урахуванням індексу споживчих цін 1,05	Підсумок суми на 2016р
ДПЗ № 61	42550,00	1,70764	72660,00	46184,00	1,72467	79651,13	42556	1,82466	79487,96	1,05	83462,36	83462,00

Керівник розліку: *[Signature]* В.В. Запирна
 Головний бухгалтер: *[Signature]* С.С. Мельник

ЗАТВЕРДЖУЮ
Директор департаменту освіти ВМР

В.В. Буняк

Розрахунок батьківської плати по ДНЗ № 61 на 2016 рік

	Всього	в тому числі віком	
		до 3 років	від 3 до 7 років
1 К-сть дітей			
на 01.01.15 р.	417	114	303
на 01.01.16 р.	422	114	308
в т.ч. звільнених	12	3	9
в т.ч. незвільнених	410	111	299
2 Середньорічна к-сть дітей	0		
на 2015 р.	435	116	319
на 2016 р.	422	114	308
3 Процент звільнених дітей	0		
на 01.01.16 р.	2,8	2,6	2,9
4 К-сть днів харчування	0		
в 2014 р.	124	111	128
в 2015 р.	124	111	128
в 2016 р.	124	111	128
6 К-сть д/днів в 2016 р.	52078	12654	39424
в т.ч. звільнених	1485	333	1152
в т.ч. незвільнених	50593	12321	38272
7 Плата за 1 день перебування в ДНЗ		13	18
8 Батьківська плата на 2016 р.	594348	112121	482227



Завулка В.В.
Мешин С.С.