

1. Назва (назва)

КОМУПАЛЬНЕ ПІДПРИЄМСТВО "ДНІПРОДОРСЕРВІС" ДНІПРОПЕТРОВСЬКОЇ МІСЬКОЇ РАДИ

Дата (рік, місяць, число) за звітний період

КС/ДН
2017 06 30
32835070
1700000000
730
432

2. Код ЄДРПОУ

3170000000

3. Код ЄДРПОУ

3170000000

4. Код ЄДРПОУ

3170000000

4. Код ЄДРПОУ

3170000000

5. Код ЄДРПОУ

3170000000

6. Код ЄДРПОУ

3170000000

7. Код ЄДРПОУ

3170000000

8. Код ЄДРПОУ

3170000000

9. Код ЄДРПОУ

3170000000

10. Код ЄДРПОУ

3170000000

11. Код ЄДРПОУ

3170000000

Баланс (Звіт про фінансовий стан)

на

31 грудня 2016

р.

Форма №1 Каз за ДКУД

1801001

А К Т И В	Код радянськ	На початок звітного періоду		На кінець звітного періоду	
		3	4	3	4
I. Необоротні активи					
Нематеріальні активи	1000	618	819		
перемінені активи	1001	837	1339		
неперемінені активи	1002	219	418		
Іматеріальні активи на правах	1010			21	138
основні засоби	1011	8 100	38 810		
перемінені засоби	1012	9 166	11 000		
неперемінені засоби	1013				
Перемінені засоби спеціальної призначення	1014				
неперемінені засоби спеціальної призначення	1015				
Державні акції	1020				
перемінені державні акції	1021				
неперемінені державні акції	1022				
Державні фінансові інструменти					
з обліком за методом участі в капіталі					
в інших підприємств	1030				
інші фінансові інструменти	1035				
Довгострокові дебіторські заборгованості	1040				
Відсоткові податкові активи	1045				
Гудвіл	1050				
Відсоткові активи та витрати	1060				
Залишок коштів у централізованих резервних фондах	1065				
інші необоротні активи	1090				
Усього за розділом I	1095	8 719	28 857		
II. Оборотні активи					
Запаси	1100	1 877	2 779		
Виробничі запаси	1101				
Готові до продажу товари	1102				
Готові продукти	1103				
Товари	1104				
Виробничі запаси інших активів	1105				
Резерви на реструктуризацію	1110				
Некласифіковані	1120				
Дебіторська заборгованість за продукцією, товарами, роботами, послугами	1125	13			
Дебіторська заборгованість в інших компаніях					
за поданими авансами	1130				
з банками	1135	23	89		
у тому числі з податку на прибуток	1136				
Дебіторська заборгованість за розрахунками з нарахованих доходів	1140				
Дебіторська заборгованість за розрахунками із внутрішніх розрахунків	1145				
Інші поточні дебіторська заборгованість	1155	23			
Боротьби фінансові інструменти	1160				
Гроші та їх еквіваленти	1165	1	44		
Готівка	1166				
Кошти в банках	1167				
Відсотки за кредитом у банку	1170				
Відсотки за кредитом у банках	1180				
у тому числі за кредитом у банках	1181				
Усього за розділом II	1185				

Згідно з оригіналом



Головний бухгалтер
Згідно з оригіналом

Головний бухгалтер
Згідно з оригіналом

резерв незароблених премій	1183		
інших страхових резервах	1184		
інші оборотні активи	1190		
Усього за розділом В	1195	1 931	+ 913
III. Незароблені активи, утримувані для продажу, та групи вибуття	1200		
Баланс	1300	10 650	33 470

Класифікація	Код	На початок	На кінець
1	2	звітного періоду	звітного періоду
I. Власний капітал			
Арештований (зобов'язані) капітал	1400	-	5
Відрахування до зареєстрованого статутного капіталу	1401	-	-
Капітал у довідках	1405	-	-
Резервовий капітал	1410	3 808	7 808
Резервний фонд	1411	-	-
Накопичення курсової різниці	1412	-	-
Резервний капітал	1413	10 318	10 433
Нерозподілені прибутки (незакритий збиток)	1420	(3 498)	(3 310)
Виплачений капітал	1423	-	-
Випушений капітал	1430	-	-
Інші резерви	1431	-	-
Усього за розділом I	1495	10 624	10 534
II. Довгострокові зобов'язання і забезпечення			
Відраховані податки з доходів фізичних осіб	1500	-	-
Повільні зобов'язання	1503	-	-
Довгострокові кредити банків	1510	-	-
Інші довгострокові зобов'язання	1513	-	-
Довгострокові забезпечення	1520	-	-
Довгострокові забезпечення витрат з періоду	1521	-	-
Здійснене фінансування	1523	-	-
Взаємні депозити	1526	-	-
Резервний резерв	1530	-	-
у тому числі:	1531	-	-
резерв довгострокових зобов'язань			
резерв збитків або резерв належних виплат	1532	-	-
резерв незароблених премій	1533	-	-
інші страхові резерви	1534	-	-
Інвестиційні контракти	1535	-	-
Гризивий фонд	1540	-	-
Резерв на випадок ліквідації	1545	-	-
Усього за розділом II	1595	-	-
III. Поточні зобов'язання і забезпечення			
Короткострокові кредити банків	1600	-	-
Високі ризики	1603	-	-
Поточні кредитні ризики забезпечення з об'єктами довгостроковими зобов'язаннями	1610	-	-
підприємства, робота, послуги	1613	26	198
розрахунки з бюджетом	1620	-	-
у тому числі з податку на прибуток	1621	-	-
розрахунки зі страхування	1623	-	-
розрахунки з оплати праці	1630	-	-
Поточні кредитні ризики забезпечення зобов'язаннями за збережаними авіаційними	1635	-	-
Поточні кредитні ризики забезпечення зобов'язаннями з розрахунками з учасниками	1640	-	-
Поточні кредитні ризики забезпечення зобов'язаннями з внутрішніх розрахунків	1643	-	-
Поточні кредитні ризики забезпечення зобов'язаннями з зовнішніх розрахунків	1650	-	-
Поточні забезпечення	1650	-	-
Доходи майбутніх періодів	1665	-	22 468
Відраховані податки з доходів фізичних осіб	1670	-	-
Інші поточні зобов'язання	1690	-	65
Усього за розділом III	1695	26	22 735
IV. Зобов'язання, пов'язані з фінансуванням акційних, утримуваних для продажу, та груп вибуття	1700	-	-
V. Частка держави в капіталі державного пенсійного фонду	1800	-	-
Баланс	1900	10 650	33 470

Керівник: *[Підпис]* Комаров Геннадій Юрійович

Головний бухгалтер: *[Підпис]* Мар'яненко Тетяна Анатоліївна

Відомості надані в порядку, встановленому центральним органом виконавчої влади, що реалізує державну політику у сфері статистики.

ЗГІДНО
З ОРИГІНАЛУ
ДИПЛОМПРОДОРСЕРВІС
 Діпломатична служба
 І.К. 32036000

[Підпис]

Укленитор з кадрів

[Підпис]


(найменування)

Звіт про фінансові результати (Звіт про сукупний дохід)
за Рік 2016 р.

Форма №2 Кол за ДКУД 1801003

І. ФІНАНСОВІ РЕЗУЛЬТАТИ

Стаття	Код рієкса	За звітний період	За відповідний період попереднього року
	2	3	4
Чистий дохід від реалізації продукції (товарів, робіт, послуг)	2000	12 079	13 515
Чисті зароблені страхові премії	2010	-	-
премії підписані, валова сума	2011	-	-
премії, передані у перестраховування	2012	-	-
зміна резерву незароблених премій, валова сума	2013	-	-
зміна частки перестраховика у резерві незароблених премій	2014	-	-
Собівартість реалізованої продукції (товарів, робіт, послуг)	2050	(11 234)	(12 307)
Чисті фінансові збитки за страховими виплатами	2070	-	-
Валовий:			
прибуток	2090	845	1 208
збиток	2095	-	-
Дохід (випрати) від зміни у резервах довгострокових зобов'язань	2155	-	-
Дохід (випрати) від зміни інших страхових резервів	2110	-	-
зміна інших страхових резервів, валова сума	2111	-	-
зміна частки перестраховика в інших страхових резервах	2112	-	-
Інші операційні доходи	2120	-	-
у тому числі:	2121	-	-
дохід від зміни вартості активів, які оцінюються за справедливою вартістю			
дохід від періодного визнання біологічних активів і сільськогосподарської продукції	2122	-	-
дохід від використання коштів, вивільнених від оподаткування	2123	-	-
Адміністративні витрати	2130	(1 112)	(973)
Витрати на збут	2150	-	-
Інші операційні витрати	2180	(206)	(465)
у тому числі:	2181	-	-
витрати від зміни вартості активів, які оцінюються за справедливою вартістю			
витрати від періодного визнання біологічних активів і сільськогосподарської продукції	2182	-	-
Фінансовий результат від операційної діяльності:			
прибуток	2190	-	-
збиток	2195	(473)	(230)
Доход від участі в капіталі	2200	-	-
Інші фінансові доходи	2220	-	-
Інші доходи	2240	462	564
у тому числі:	2241	-	-
дохід від безвідіємних фінансових інструментів			
дохід від фінансових інструментів, вимірюваних за справедливою вартістю	2250	-	-
дохід від фінансових інструментів, вимірюваних за амортизованою вартістю	2255	-	-
дохід від фінансових інструментів, вимірюваних за номінальною вартістю	2270	-	-
дохід від фінансових інструментів, вимірюваних за вартістю	2275	-	-
дохід від фінансових інструментів, вимірюваних за вартістю з корекцією на валютні ризики	2278	-	-
Фінансові витрати	2280	-	-
Витрати від участі в капіталі	2285	-	-
Інші витрати	2290	-	-
Інші витрати	2295	-	-
Інші витрати	2300	-	-
Інші витрати	2305	-	-
Інші витрати	2310	-	-
Інші витрати	2315	-	-
Інші витрати	2320	-	-
Інші витрати	2325	-	-
Інші витрати	2330	-	-
Інші витрати	2335	-	-
Інші витрати	2340	-	-
Інші витрати	2345	-	-
Інші витрати	2350	-	-
Інші витрати	2355	-	-
Інші витрати	2360	-	-
Інші витрати	2365	-	-
Інші витрати	2370	-	-
Інші витрати	2375	-	-
Інші витрати	2380	-	-
Інші витрати	2385	-	-
Інші витрати	2390	-	-
Інші витрати	2395	-	-
Інші витрати	2400	-	-
Інші витрати	2405	-	-
Інші витрати	2410	-	-
Інші витрати	2415	-	-
Інші витрати	2420	-	-
Інші витрати	2425	-	-
Інші витрати	2430	-	-
Інші витрати	2435	-	-
Інші витрати	2440	-	-
Інші витрати	2445	-	-
Інші витрати	2450	-	-
Інші витрати	2455	-	-
Інші витрати	2460	-	-
Інші витрати	2465	-	-
Інші витрати	2470	-	-
Інші витрати	2475	-	-
Інші витрати	2480	-	-
Інші витрати	2485	-	-
Інші витрати	2490	-	-
Інші витрати	2495	-	-
Інші витрати	2500	-	-
Інші витрати	2505	-	-
Інші витрати	2510	-	-
Інші витрати	2515	-	-
Інші витрати	2520	-	-
Інші витрати	2525	-	-
Інші витрати	2530	-	-
Інші витрати	2535	-	-
Інші витрати	2540	-	-
Інші витрати	2545	-	-
Інші витрати	2550	-	-
Інші витрати	2555	-	-
Інші витрати	2560	-	-
Інші витрати	2565	-	-
Інші витрати	2570	-	-
Інші витрати	2575	-	-
Інші витрати	2580	-	-
Інші витрати	2585	-	-
Інші витрати	2590	-	-
Інші витрати	2595	-	-
Інші витрати	2600	-	-
Інші витрати	2605	-	-
Інші витрати	2610	-	-
Інші витрати	2615	-	-
Інші витрати	2620	-	-
Інші витрати	2625	-	-
Інші витрати	2630	-	-
Інші витрати	2635	-	-
Інші витрати	2640	-	-
Інші витрати	2645	-	-
Інші витрати	2650	-	-
Інші витрати	2655	-	-
Інші витрати	2660	-	-
Інші витрати	2665	-	-
Інші витрати	2670	-	-
Інші витрати	2675	-	-
Інші витрати	2680	-	-
Інші витрати	2685	-	-
Інші витрати	2690	-	-
Інші витрати	2695	-	-
Інші витрати	2700	-	-
Інші витрати	2705	-	-
Інші витрати	2710	-	-
Інші витрати	2715	-	-
Інші витрати	2720	-	-
Інші витрати	2725	-	-
Інші витрати	2730	-	-
Інші витрати	2735	-	-
Інші витрати	2740	-	-
Інші витрати	2745	-	-
Інші витрати	2750	-	-
Інші витрати	2755	-	-
Інші витрати	2760	-	-
Інші витрати	2765	-	-
Інші витрати	2770	-	-
Інші витрати	2775	-	-
Інші витрати	2780	-	-
Інші витрати	2785	-	-
Інші витрати	2790	-	-
Інші витрати	2795	-	-
Інші витрати	2800	-	-
Інші витрати	2805	-	-
Інші витрати	2810	-	-
Інші витрати	2815	-	-
Інші витрати	2820	-	-
Інші витрати	2825	-	-
Інші витрати	2830	-	-
Інші витрати	2835	-	-
Інші витрати	2840	-	-
Інші витрати	2845	-	-
Інші витрати	2850	-	-
Інші витрати	2855	-	-
Інші витрати	2860	-	-
Інші витрати	2865	-	-
Інші витрати	2870	-	-
Інші витрати	2875	-	-
Інші витрати	2880	-	-
Інші витрати	2885	-	-
Інші витрати	2890	-	-
Інші витрати	2895	-	-
Інші витрати	2900	-	-
Інші витрати	2905	-	-
Інші витрати	2910	-	-
Інші витрати	2915	-	-
Інші витрати	2920	-	-
Інші витрати	2925	-	-
Інші витрати	2930	-	-
Інші витрати	2935	-	-
Інші витрати	2940	-	-
Інші витрати	2945	-	-
Інші витрати	2950	-	-
Інші витрати	2955	-	-
Інші витрати	2960	-	-
Інші витрати	2965	-	-
Інші витрати	2970	-	-
Інші витрати	2975	-	-
Інші витрати	2980	-	-
Інші витрати	2985	-	-
Інші витрати	2990	-	-
Інші витрати	2995	-	-
Інші витрати	3000	-	-



Уквалено з сарів *[Signature]*

Фінансові результати до оподаткування:			
прибуток	2290	-	334
збиток	2295	(1)	()
Витрати (збиток) з податку на прибуток	2300	-	(289)
Прибуток (збиток) від первинної діяльності після оподаткування	2305	-	-
Чистий фінансовий результат:			
прибуток	2350	-	45
збиток	2355	(1)	()

II. СУКУПНИЙ ДОХІД


Стаття	Код рядка	За звітний період	За аналогічний період попереднього року
1	2	3	4
Додаток (уцінка) необоротних активів	2400	-	-
Додаток (уцінка) фінансових інструментів	2405	-	-
Накопичені курсові різниці	2410	-	-
Частка іншого сукупного доходу вартіюваних та спільних підприємств	2415	-	-
Інший сукупний дохід	2445	-	-
Інший сукупний дохід до оподаткування	2450	-	-
Податок на прибуток, пов'язаний з іншим сукупним доходом	2455	-	-
Інший сукупний дохід після оподаткування	2460	-	-
Сукупний дохід (сума рядків 2350, 2355 та 2460)	2465	(11)	45

III. ЕЛЕМЕНТИ ОПЕРАЦІЙНИХ ВИТРАТ

Назва статті	Код рядка	За звітний період	За аналогічний період попереднього року
	2	3	4
Матеріальні витрати	2500	5 589	7 427
Витрати на оплату праці	2505	3 816	3 265
Відрахування на соціальні заходи	2510	836	1 233
Амортизація	2515	2 105	1 355
Інші операційні витрати	2520	206	465
Разом	2550	12 552	13 745

IV. РОЗРАХУНОК ПОКАЗНИКІВ ПРИБУТКОВОСТІ АКЦІЙ

Назва статті	Код рядка	За звітний період	За аналогічний період попереднього року
1	2	3	4
Середньорічна кількість простих акцій	2600	-	-
Скоригована середньорічна кількість простих акцій	2605	-	-
Чистий прибуток (збиток) на одну просту акцію	2610	-	-
Скоригований чистий прибуток (збиток) на одну просту акцію	2615	-	-
Дивіденди на одну просту акцію	2650	-	-



Комарова Галина Ігорівна

Мар'яненко Тетяна Анатоліївна

З ОРИГІНАЛУ

Учасник
з кадрів

Дата (рік, місяць, день)	К.С.Д.	
	2017	2016
в ЄДРПОУ	21925721	
в КОДЛУ	1310136630	
в ЄОПДФ	156	
в ЄАЄД	81.29	

Головний офіс: Міжбанківська міжбанківська "Антіпробанк" (ТОВ)
 адреса: ДНІПРОПЕТРОВСЬКА
 Кіровоградська область, місто Кіровоград, вулиця Шевченка, 10
 Код за ЄДРПОУ: 21925721
 Код за КОДЛУ: 1310136630
 Код за ЄОПДФ: 156
 Код за ЄАЄД: 81.29
 Адреса офісу: Шановна, вул. Шевченка, 10 ДНІПРОПЕТРОВСЬКА обл., 49107
 3733395
 Свідоцтво про реєстрацію: 21925721
 Свідоцтво про державну реєстрацію: 1310136630
 Свідоцтво про державну реєстрацію: 156
 Свідоцтво про державну реєстрацію: 81.29

Баланс (Звіт про фінансовий стан)
на 31 грудня 2016 рр.

Форма №1 Код за ДКУД: 1801001

АКТИВ	Код ринку	На початок звітного періоду	На кінець звітного періоду
1	2	3	4
I. Нематеріальні активи			
Нематеріальні активи	1000	273	273
непатентні активи	1001	791	791
патентні активи	1002	518	518
Незавершені капітальні інвестиції	1005	891	3106
залишок на початок	1100	1 9 409	36 915
залишок на кінець	1101	19 679	30 392
залишок	1102	159 570	161 447
Інвестиційні інструменти	10 5	-	-
Гарантовані інструменти державного сектору	1006	-	-
Залишок на початок звітного періоду	1017	-	-
Залишок на кінець звітного періоду	1017	-	-
Державні резерви фінансової звітності	1020	-	-
Залишок на початок звітного періоду	1031	-	-
Залишок на кінець звітного періоду	1032	-	-
Залишок на початок звітного періоду	1130	-	-
Залишок на кінець звітного періоду	1035	-	-
Залишок на початок звітного періоду	1060	-	-
Залишок на кінець звітного періоду	1047	-	-
Гривня	1050	-	-
Залишок на початок звітного періоду	1150	-	-
Залишок на кінець звітного періоду	1099	-	-
Залишок на початок звітного періоду	1095	120 483	140 286
II. Оборотні активи			
Залишки	1100	120	151
Залишок на початок звітного періоду	1101	-	-
Залишок на кінець звітного періоду	1102	-	-
Залишок на початок звітного періоду	1103	-	-
Залишок на кінець звітного періоду	1104	-	-
Залишок на початок звітного періоду	1106	-	-
Залишок на кінець звітного періоду	1117	-	-
Залишок на початок звітного періоду	1120	-	-
Залишок на кінець звітного періоду	1125	375	525
Залишок на початок звітного періоду	1130	-	-
Залишок на кінець звітного періоду	1135	2	2
Залишок на початок звітного періоду	1136	-	-
Залишок на кінець звітного періоду	1140	-	-
Залишок на початок звітного періоду	1143	-	-
Залишок на кінець звітного періоду	1155	-	-
Залишок на початок звітного періоду	1160	-	-
Залишок на кінець звітного періоду	1165	181	308
Залишок на початок звітного періоду	1168	-	-
Залишок на кінець звітного періоду	1170	18	1
Залишок на початок звітного періоду	1180	-	-
Залишок на кінець звітного періоду	1181	-	-
Залишок на початок звітного періоду	1182	-	-
Залишок на кінець звітного періоду	1183	-	-



31.12.2016
 ОПОУМАС

Дата (рок, місяць, число)
30.09.2017

КОДИ		
2017	01	01
21926724		

Підприємство: Міський комунальний підприємство "Дніпроавтоміст"
(з/бюджетності)

Звіт про фінансові результати (Звіт про сукупний дохід)
за Рік 2016 р.

Форми №7 Код за ДКУД: 18010103

1. ФІНАНСОВІ РЕЗУЛЬТАТИ

Стаття	Код радян	За звітний період	За аналогічний період попереднього року
1	2	3	4
Чистий дохід від реалізації продукції (товарів, робіт, послуг)	2000	3 974	4 355
Чистий заробіток страхових премій:	2010	-	-
премій підписаних, виходячи з умов	2011	-	-
премій, переданих у перестрахувальників	2012	-	-
зміна резерву неперіодичних премій, виходячи з умов	2013	-	-
зміна частки перестраховувальників у резерві неперіодичних премій	2014	-	-
Собівартість реалізованої продукції (товарів, робіт, послуг)	2050	(3 600)	(3 367)
Чисті операційні втрати не страхового характеру	2070	-	-
Валютний:			
прибуток	2090	374	986
збиток	2095	(-)	(-)
Дохід (витрати) від зміни у резерві довгострокових зобов'язань:	2105	-	-
Дохід (витрати) від зміни інших страхових резервів:			
зміна інших страхових резервів, виходячи з умов	2110	-	-
зміна частки перестраховувальників в інших страхових резервах	2112	-	-
Інші операційні доходи:	2120	251	475
своєї власності	2121	-	-
доход від зміни вартості світових, які оцінюються за справедливою вартістю			
доход від перецінки витрат на використання світових	2122	-	-
своєї власності/продукції			
доход від використання коштів, наведених на отримання	2123	-	-
Адміністративні витрати	2130	(1 257)	(1 268)
Витрати на збул	2150	(-)	(-)
Інші операційні витрати:	2180	(145)	(150)
своєї власності	2181	-	-
витрати від зміни вартості світових, які оцінюються за справедливою вартістю			
витрати від перецінки витрат на використання світових акцій/облігацій/інших фінансових інструментів/інших фінансових інструментів	2182	-	-
Фінансовий результат від операційної діяльності:			
прибуток	2190	-	43
збиток	2195	(1 077)	(-)
Доход з/в участі в капіталі	2200	-	6 170
Інші фінансові доходи	2220	-	-
Інші доходи:	2240	-	-
у тому числі:	2241	-	-
доход від благодійної діяльності			
Фінансові витрати	2250	(-)	(6 170)
Відсоток від участі в капіталі	2255	(-)	(-)
Інші витрати	2270	(-)	(-)
Прибуток (збиток) від операційної діяльності	2275	-	-



Handwritten signature

Фінансовий результат до оподаткування:			
прибуток	2290	-	13
збиток	2295	(1 077)	(-)
Витрати (дохід) з податку на прибуток	2300	(1)	(34)
Прибуток (збиток) від припиненої діяльності після оподаткування	2305	-	-
Чистий фінансовий результат:			
прибуток	2350	-	9
збиток	2355	(1 078)	(-)

II. СУКУПНИЙ ДОХІД

Стаття	Код рядка	За звітний період	За аналогічний період попереднього року
1	2	3	4
Доходівка (ушкода) необоротних активів	2400	-	-
Доходівка (ушкода) фінансових інструментів	2405	-	-
Накопичені курсові різниці	2410	-	-
Частина іншого сукупного доходу асоційованих та спільних підприємств	2415	-	-
Інший сукупний дохід	2445	-	-
Інший сукупний дохід до оподаткування	2450	-	-
Податок на прибуток, пов'язаний з іншим сукупним доходом	2455	-	-
Інший сукупний дохід після оподаткування	2460	-	-
Сукупний дохід (сума рядків 2350, 2355 та 2460)	2465	(1 078)	9

III. ЕЛЕМЕНТИ ОПЕРАЦІЙНИХ ВИТРАТ

Назва статті	Код рядка	За звітний період	За аналогічний період попереднього року
1	2	3	4
Матеріальні витрати	2500	756	1 176
Витрати на оплату праці	2505	2 755	2 430
Відрахування на соціальні заходи	2510	587	910
Амортизація	2515	761	119
Інші операційні витрати	2520	445	150
Всього	2550	5 302	4 785

IV. РОЗРАХУНОК ПОКАЗНИКІВ ПРИБУТКОВОСТІ АКЦІЙ


Назва статті	Код рядка	За звітний період	За аналогічний період попереднього року
1	2	3	4
Середньорічна кількість простих акцій	2600	-	-
Скоригована середньорічна кількість простих акцій	2605	-	-
Чистий прибуток (збиток) на одну просту акцію	2610	-	-
Скоригований чистий прибуток (збиток) на одну просту акцію	2615	-	-
Дивіденди на одну просту акцію	2650	-	-

Керівник

Михайло Олександрович

Головний бухгалтер

Михайло Іван Сергійович



ОРИГІНАЛ

Назва: Міжве комунікаційні підприємства "Дніпроаудіо" (підприємство)

Звіт про рух грошових коштів (за прямим методом)

за Рік 2016 р.

Форма №3 Код за ДКУД: 3020301

Стаття	Код	За звітний період	За аналогічний період попереднього року
3	2	3	4
I. Рух коштів у результаті операційної діяльності			
Грошові кошти від:			
Результату продажу товарів, робіт, послуг	3000	5 876	4 448
Оборотних податків і зборів	3005	-	-
Удому зняті податку на додану вартість	3006	-	-
Цьлівого фінансування	3010	39	-
Находження від отримання субсидій, дотацій	3011	-	-
Находження авансів від покупців (замовників)	3015	-	-
Находження від повернення авансів	3020	-	-
Находження від відсотків за кредитними коштами на банківських рахунках	3025	-	-
Находження від боржників неустойки (штрафів, пені)	3035	-	-
Находження від операційної оренди	3040	-	-
Находження від отримання роялті, авторських винагород	3045	-	-
Находження від страхових премій	3050	-	-
Находження фінансових установ від повернення позик	3055	-	-
Інші находження	3095	3 586	1 520
Витрачання на оплату:			
Товарів (робіт, послуг)	3100	(4 270)	(899)
Прени	3105	(2 637)	(2 462)
Відрахувань на соціальні заходи	3110	(614)	(884)
Зобов'язань з податків і зборів	3115	(1 789)	(1 581)
Витрачання на оплату зобов'язань з податку на прибуток	3116	-	-
Витрачання на оплату зобов'язань з податку на додану вартість	3117	-	-
Витрачання на оплату зобов'язань з інших податків і зборів	3118	-	-
Витрачання на оплату штрафів	3155	-	-
Витрачання на оплату повернення авансів	3160	-	-
Витрачання на оплату лізингових платежів	3165	-	-
Витрачання на оплату зобов'язань зі страховими виплатами	3150	-	-
Витрачання фінансових установ на віддачу позик	3155	-	-
Інші витрачання	3190	-	-
Чистий рух коштів від операційної діяльності	3195	161	142
II. Рух коштів у результаті інвестиційної діяльності			
Грошові кошти від реалізації:			
Фінансових інвестицій	3200	-	-
Необоротних активів	3205	-	-
Находження від отримання:			
Дивидендів	3215	-	-
Находження від ліквідації	3220	-	-
Находження від ліквідації підприємств та організацій	3230	-	-
Находження від ліквідації підприємств та організацій	3235	-	-
Інші находження	3250	-	-



[Handwritten signature]

[Handwritten date and other notes]

Витрачання на придбання фінансових інвестицій	3255	(-)	(-)
оборотних активів	3260	(-)	(-)
Видати з деривативами	3270	(-)	(-)
Витрачання на видання позик	3275	(-)	(-)
Витрачання на придбання дочірнього підприємства та інших асоційованих одиниць	3280	(-)	(-)
інші платежі	3290	(-)	(-)
Чистий рух коштів від операційної діяльності	3295						
III. Рух коштів у результаті фінансової діяльності							
Накопичення від:	3300						
Власного капіталу	3305						
Спридання позик							
Накопичення від продажу частки в дочірньому підприємстві	3310						
інші надходження	3315						
Витрачання на:	3345	(-)	(-)
Випуск власних акцій	3350						
Покупки позик	3355	(-)	(-)
Сплата дивідендів	3360	(-)	(-)
Витрачання на сплату відсотків	3365	(-)	(-)
Витрачання на сплату заборгованості з фінансової торгівлі							
Витрачання на придбання частки в дочірньому підприємстві	3370	(-)	(-)
Витрачання на видати неконфільованим часткам у дочірніх підприємствах	3375						
інші платежі	3380	(-)	(-)
Чистий рух коштів від фінансової діяльності	3395						
Чистий рух грошових коштів за звітний період	3400		161			142	
Залишок коштів на початок року	3410						
Вплив зміни валютних курсів на залишок коштів	3415		345			184	
Залишок коштів на кінець року							

Керівник

Директор Олександр Олександрович

Головний бухгалтер

Міняйло Олена Сергіївна

ЗІ СЛІДКОМ
ОРИГІНАЛУ

Дата: рік, місяць, число
в ЄДРПОУ

КОД		
2017	01	01
21926724		

Об'єкт: Міське комунальне підприємство "Дніпроавтомобіль"

(зазначити код)

Звіт про власний капітал
за Рік 2016

Форма №4 Код за ДКУД 1801005

Стаття	Код рядка	Зареєстрований (пайовий) капітал	Капітал у доцільностях	Додатковий капітал	Резервний капітал	Нерозподілений прибуток (неокритий збиток)	Неоплачений капітал	Вилучений капітал	Всього
1	2	3	4	5	6	7	8	9	10
Залишок на початок року	4000	21 942	-	92 496	-	(1 154)	-	-	120 284
Коригування:									
Зниж. об'єктов. дебіт.	4002								
Управління помилк.	4010								
інш. зміни	4090								
Скоригований залишок на початок року	4095	21 942	-	92 496	-	(1 154)	-	-	120 284
Чистий прибуток (збиток) за звітний період	4100					(1 075)			(1 075)
Інший сукупний дохід за звітний період	4110	27 894							27 894
Годівка (уценка) сировини, цінних акцій	4111								
Годівка (уценка) фінансових інструментів	4112								
Валютні курсові різниці	4113								
Зміна вартості сукупного доходу незаймованих і збитках на зареєстрований сукупний дохід	4114								
Розподіл прибутку:									
Виплати в іменних акціях	4200			(5 938)					(5 938)
Страхування прибутку до зареєстрованого капіталу	4205								
Відрахування до резервного капіталу	4210								
Сума чистого прибутку, належного до бюджету відшкодувань до законодавства	4215								
Сума чистого прибутку після застосування статистичних факторів	4220								



[Handwritten signature]

[Faint handwritten notes]

1	2	3	4	5	6	7	8	9	10
Сума чистого прибутку на матеріальне зношення	4225								
Внески учасників:									
Внески до капіталу	4240								
Погашення заборгованості з капіталу	4245								
Відучетня капіталу:									
Відучетня акцій (часток)	4260								
Перепродаж викуплених акцій (часток)	4265								
Анулювання викуплених акцій (часток)	4270								
Відучетня частки в капіталі	4275								
Зменшення повної цінної версії акцій	4280								
Інші зміни в капіталі	4290								
Придбання (продаж) некоеквівалентних часток в дочірньому підприємстві	4291								
Разом зміни у капіталі	4295	17 895		(2 935)		(1 078)			20 882
Залишок на кінець року	4300	49 837		93 581		(2 233)			141 185

Керівник

Цирульников Александр Александрович

Головний бухгалтер

Міняйло Олена Сергіївна



Handwritten signature of the Chief Accountant.

ОРИГІНАЛ

П.В. КИРІЧЕНКО
 Голова Митного агентства України в Аспра-ан
 2017-2020, N 30215, де інше місце в Митному агентстві України
 від 29.01.2023 N 1077

Код	12
Дата (рік, місяць, число)	2016/01
в ЄДРПОУ	370756000
в КОАТУУ	155
в ЄПД, Д	Х 150
в КОПФД	Х 150
в КИР, Д	Х 150

ПРИМІТКИ ДО РІЧНОЇ ФІНАНСОВОЇ ЗВІТНОСТІ

за 2016 рік

Форми №5

Код за ДКАУ

1. Нематеріальні активи

Значення на початок року	Залишки			Чергові виплати			Відбули в рік			Значення на кінець року				
	згідно з балансом	згідно з балансом	згідно з балансом	періодичні виплати	залишки на кінець року	залишки на кінець року	залишки на кінець року	залишки на кінець року						
1	2	3	4	5	6	7	8	9	10	11	12	13	14	15
Правда корпоративна	010													
Правда патентна	020													
Правда торговельна	030													
Правда на винаходи	040													
Правда на авторські права	050													
Правда на інші нематеріальні активи	060													
Всього	070	791	518						39				791	548
Всього	080	791	518						39				791	548
Всього	090													

1. Нематеріальні активи - це активи, які не мають фізичної форми, але мають економічну цінність. Вони включають права на винаходи, авторські права, торговельні знаки, патенти, права на інші нематеріальні активи.

2. Нематеріальні активи вартістю понад 1000 грн. визнаються нематеріальними активами.

3. Нематеріальні активи вартістю менше 1000 грн. визнаються нематеріальними активами.

4. Нематеріальні активи вартістю менше 1000 грн. визнаються нематеріальними активами.

5. Нематеріальні активи вартістю менше 1000 грн. визнаються нематеріальними активами.

6. Нематеріальні активи вартістю менше 1000 грн. визнаються нематеріальними активами.

7. Нематеріальні активи вартістю менше 1000 грн. визнаються нематеріальними активами.

8. Нематеріальні активи вартістю менше 1000 грн. визнаються нематеріальними активами.

9. Нематеріальні активи вартістю менше 1000 грн. визнаються нематеріальними активами.

10. Нематеріальні активи вартістю менше 1000 грн. визнаються нематеріальними активами.

11. Нематеріальні активи вартістю менше 1000 грн. визнаються нематеріальними активами.

12. Нематеріальні активи вартістю менше 1000 грн. визнаються нематеріальними активами.

13. Нематеріальні активи вартістю менше 1000 грн. визнаються нематеріальними активами.

14. Нематеріальні активи вартістю менше 1000 грн. визнаються нематеріальними активами.

15. Нематеріальні активи вартістю менше 1000 грн. визнаються нематеріальними активами.



III. НАСТАВЛЯЮЩІ ІНВЕСТИЦІЇ

Найменування показника	Код рр/сс	За рік	На кінець року
Капітальні інвестиції	340		
в тому числі: придбання/зведення основних засобів	290		872
придбання/зведення нематеріальних активів	300		2384
в тому числі: придбання/зведення основних засобів	310		
придбання/зведення нематеріальних активів	320		
в тому числі: придбання/зведення основних засобів	330		
в тому числі: придбання/зведення нематеріальних активів	340		3078

(341)
(342)

Ітого за 2016 рік: 3 - капітальні інвестиції в нестаточних підприємств
фінансові інвестиції, не пов'язані з капітальними інвестиціями

IV. ФІНАНСОВІ ІНВЕСТИЦІЇ

Найменування показника	Код рр/сс	За рік	На кінець року залишок	На кінець року ціновий
	2	3	4	5
A. Фінансові інвестиції за метою уцелі в капіталі в:				
асоційовані підприємства	350			
доцільні підприємства	360			
спільну діяльність	370			
B. Інші фінансові інвестиції в:				
векселі на устаточеному капіталі	380			
у власні підприємства	390			
облігації	400			
гелі	410			
Ітого (рр/сс А + рр/сс Б)	420			

3 рр/сс: 420 - це інше, ніж фінансові інвестиції в товариства
за облігаціями (421)
за векселями на капіталі (422)
за засвідченими товариствами (423)
за векселями на капіталі (424)
за векселями на капіталі (425)
за векселями на капіталі (426)



Handwritten signature

А. С. Абдулі втрати

Назва кашої пекельниці	№ 1 р/уба	Дохід	Витрати
	2	3	4
А. Інші операційні доходи і витрати			
Середній дохід на акцію	440	751	-
Середній дохід на біржову	450	-	-
Результат від переоцінки цінних	460	-	-
Гривня на лінійні інструменти	470	-	313
Утримання в збитку від курсової різниці з сепар. міжконтинентальних біржових інструментів	480	-	-
Інші операційні доходи і витрати	490	-	153
У разі якщо відрахувати від суми сумарних доходів	491	X	-
перерахунок витрат і прибутку	492	X	-
Б. Доходи і витрати від участі в капіталі за інвестиційними асоціаціями і біржовими інструментами	500	-	-
доходи від участі в асоціаціях	510	-	-
середній дохід на акцію	520	-	-
В. Інші фінансові доходи і витрати	530	-	-
дивиденди	540	X	-
проценти	550	-	-
фінансові результати	560	-	-
Г. Інші доходи і витрати			
Результат фінансових інвестицій	570	-	-
Доходи від надання лізингових	580	-	-
доходів від операцій з нерухомістю	590	-	-
Інші операційні доходи і витрати	600	-	-
Інші операційні доходи і витрати	610	-	-
Списання (набуток) капіталу	620	X	-
Інші операційні доходи і витрати	630	-	-

Товарознавчий центр "Абдулі втрати" (назва підприємства)
 Частина доходу (вартість) за період з 01.01.2017 по 31.12.2017 року становить _____ %
 (сума, яку потрібно відрахувати від суми сумарних доходів)

Всього 540 560 3 4 (сума доходу і витрат)



Handwritten signature and date: 30.12.2017

VI. Розход коштів

Наименование показателя	Код	На начало года
1	2	3
Итого	640	
Изменения расходов	650	345
Итого расходов	660	
Итого на конец года	670	
Итого средств организации	680	
Разно	690	325

Зарплата 4 человека + 300 руб. + 100 руб. = 700 руб. (690)

VII. Заблещення і резерви

Вид заблещення і резерви	Код	Залишок на початок року	Заблещено протягом року	Усього за рік	Скорочено протягом року	Залишок на кінець року
1	2	3	4	5	6	7
Заблещення на виплату зарплати працівникам	710					
Заблещення за суммих резерви на доплати і пенсії працівників	720					
Заблещення на виплату пенсій працівникам	730					
Заблещення за суммих резерви на пенсії працівників	740					
Заблещення за суммих резерви на виплати пенсій працівникам	750					
Заблещення за суммих резерви на виплати пенсій працівникам	760					
Заблещення за суммих резерви на виплати пенсій працівникам	770					
Заблещення за суммих резерви на виплати пенсій працівникам	775					
Заблещення за суммих резерви на виплати пенсій працівникам	780					



Код	Наименование	Единица измерения	Количество	Цена	Сумма	Вид работ	Ссылка на документ
2		покры	3				
8100	Списания материалов		3175				
8101	Кубовидный пенополиуретан с пенопластом						
8201	Клей		30				
8301	Грунт универсальный						
8401	Битумная мастика						
8501	Асфальт						
8601	Асфальт						
8701	Асфальт						
8801	Асфальт						
8901	Асфальт						
9001	Асфальт						
9101	Асфальт						
9201	Асфальт		164				

5. пункт 9201 - Асфальт, партии: 8660
 8730
 8800
 8901
 9000
 9100
 9200

Актив: 01.03.2010 г. в связи с завершением строительства объекта (25)
 3 марта 2010 г. в связи с 30.03.2010 г. при наличии 1 кв. метра

(921)
 (922)
 (923)
 (924)
 (925)
 (926)

6. пункт 9201 - Асфальт, партии: 8660, 8730, 8800, 8901, 9000, 9100, 9200



[Handwritten signature]

ІНВЕСТИЦІЙНА ЗАБОРОВАНІСТЬ

Найменування показника	Код розкриття	Відсоток капіталу	у т.ч. за періоди неоплачени	
			до 12 місяців	від 12 до 18 місяців
	2	3	4	5
Інвестиційна заборованість	940	326	327	4
з яких: заборованість на придбання фінансових інструментів	950			

Сума заборованості на придбання фінансових інструментів

(951)

X. Нестачі і втрати від пошування інвестицій

Найменування показника	Код розкриття	Сума	
			1
Відсутність інвестицій на придбання фінансових інструментів	960		
Відсутність інвестицій на придбання фінансових інструментів	970		
Сума нестачі і втрат від пошування інвестицій	980		

XI. Бувальні контрасти

Найменування показника	Код розкриття	Сума	
			1
Відсутність контрастних показників	1110		
Відсутність контрастних показників	1120		
Відсутність контрастних показників	1130		
Відсутність контрастних показників	1140		
Сума контрастних показників	1150		
Відсутність контрастних показників	1160		



Handwritten signature

№ 1. Підаток на прибуток

Найменування показника

Найменування показника	Код радян	Сума
Головний кредит з притоку гро	1210	3
Від'ємні податкові активи та кредити минулого року	1220	
Від'ємні витрати року	1225	
Від'ємні податкові витрати минулого року	1230	
Від'ємні витрати року	1235	
Від'ємні податкові витрати минулого року	1240	
Від'ємні витрати року	1241	
Від'ємні податкові витрати минулого року	1242	
Від'ємні податкові витрати року	1243	
Від'ємні податкові витрати минулого року	1250	
Від'ємні податкові витрати року	1251	
Від'ємні податкові витрати минулого року	1252	
Від'ємні податкові витрати року	1253	

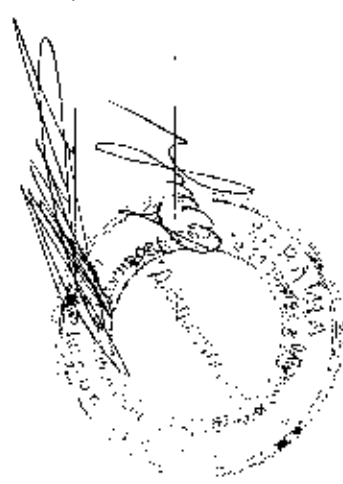
XIII. Використання амортизаційних відряджень

Найменування показника	Код радян	Сума
Відрахувано за минулий рік	1300	6828
Використано за рік - усього	1310	
в тому числі: в не		
бухгалтерському облігу	1311	
в інших методах облігу	1312	
в інших методах облігу	1313	
в інших методах облігу	1314	
в інших методах облігу	1315	
в інших методах облігу	1316	
в інших методах облігу	1317	



XV. Фінансовий результат діяльності підприємства за період з 01.01.2019 по 31.12.2019 року

Назва показника	Код показника	Період звітності	Відсоток виконання до плану	Усього за період		Усього за період	Середній показник за період	Середній показник за період	Середній показник за період	Середній показник за період
				факт	план					
І. Прибуток (загальний) від операційної діяльності	1500	1500	100	1500	1500	1500	1500	1500	1500	1500
У тому числі:										
- операційний	1500									
- фінансовий	1501									
- податковий	1502									
- інший	1503									
ІІ. Прибуток (загальний) від операційної діяльності	1510	1510	100	1510	1510	1510	1510	1510	1510	1510
У тому числі:										
- операційний	1510									
- фінансовий	1511									
- податковий	1512									
- інший	1513									
ІІІ. Прибуток (загальний) від операційної діяльності	1520	1520	100	1520	1520	1520	1520	1520	1520	1520
У тому числі:										
- операційний	1520									
- фінансовий	1521									
- податковий	1522									
- інший	1523									
ІV. Прибуток (загальний) від операційної діяльності	1530	1530	100	1530	1530	1530	1530	1530	1530	1530
У тому числі:										
- операційний	1530									
- фінансовий	1531									
- податковий	1532									
- інший	1533									
ІV. Прибуток (загальний) від операційної діяльності	1540	1540	100	1540	1540	1540	1540	1540	1540	1540
У тому числі:										
- операційний	1540									
- фінансовий	1541									
- податковий	1542									
- інший	1543									
ІV. Прибуток (загальний) від операційної діяльності	1550	1550	100	1550	1550	1550	1550	1550	1550	1550
У тому числі:										
- операційний	1550									
- фінансовий	1551									
- податковий	1552									
- інший	1553									
ІV. Прибуток (загальний) від операційної діяльності	1560	1560	100	1560	1560	1560	1560	1560	1560	1560
У тому числі:										
- операційний	1560									
- фінансовий	1561									
- податковий	1562									
- інший	1563									



Підприємство: Олександр Олександрович

Місце: Олександрівка

Керівник

Головний бухгалтер



ФІНАНСОВИЙ ЗВІТ
суб'єкта малого підприємництва

Підприємство

МІСЬКЕ КОМУНАЛЬНЕ ПІДПРИЄМСТВО "АДМІНІСТРАТИВНЕ АРХІТЕКТУРНО-БУДІВЕЛЬНЕ УПРАВЛІННЯ"

Дата (рік, місяць, число)
за ЄДРПОУ

Коди		
2017	01	01
32082482		
1210100000		
150		
71.11		

Територія **ДНІПРОПЕТРОВСЬКА**

за КОАТУУ

Організаційно-правова форма господарювання

Комунальне підприємство

за КОПФІ

Вид економічної діяльності

діяльність у сфері архітектури

за КВЕД

Середня кількість працівників, осіб **39**

Одиниця виміру: тис. грн з одним десятковим знаком

Адреса, телефон: **НАБЕРЕЖНА В. ПЛЕНІНА, буд. 29-А м. ДНІПРОПЕТРОВСЬК ДНІПРОПЕТРОВСЬКА обл., 49600**

7857507

1. Баланс на 31 грудня 2016 р.

Актив	Код рядка	Форма № 1-м Код за ДКУД 1801006	
		На початок звітного року	На кінець звітного періоду
1	2	3	4
I. Необоротні активи			
Незавершені капітальні інвестиції	1005	121,5	52,2
Основні засоби	1010	6 912,5	8 332,0
первісна вартість	1011	7 929,6	9 738,2
знос	1012	(1 017,1)	(1 406,2)
Довгострокові біологічні активи	1020	-	-
Довгострокові фінансові інвестиції	1030	-	-
інші необоротні активи	1090	-	-
Усього за розділом I	1095	7 034,0	8 384,2
II. Оборотні активи			
Заласи	1100	59,1	65,2
у тому числі готова продукція	1103	-	-
Поточні біологічні активи	1110	-	-
Дебіторська заборгованість за продукцію, товари, роботи, послуги	1125	187,5	0,1
Дебіторська заборгованість за розрахунками з бюджетом	1135	-	-
у тому числі з податку на прибуток	1136	-	-
інша поточна дебіторська заборгованість	1155	5,0	25,6
Поточні фінансові інвестиції	1160	-	-
Гроші та їх еквіваленти	1165	432,2	238,8
Витрати майбутніх періодів	1170	4,5	2,8
інші оборотні активи	1190	0,2	57,6
інші оборотні активи	1195	668,5	470,3
Усього за розділом II	1200	-	-
III. Необоротні активи, утримувані для продажу, та групи вибуття	1300	7 702,5	8 654,5
Баланс			

**ЗГІДНО З
ОРИГІНАЛОМ**




Після	Код рядка	На початок звітнього року	На кінець звітнього періоду
1	2	3	4
I. Власний капітал			
Зареєстрований (пайовий) капітал	1400	-	-
Додатковий капітал	1410	7 392,9	9 261,3
Резервний капітал	1415	-	-
Нерозподілений прибуток (непокритий збиток)	1420	17,2	(1 101,2)
Неоплачений капітал	1425	()	()
Усього за розділом I	1495	7 400,1	8 160,4
II. Довгострокові зобов'язання, цільове фінансування та забезпечення			
III. Поточні зобов'язання			
Короткострокові кредити банків	1600	-	-
Поточна кредиторська зобов'язаність за:			
довгостроковими зобов'язаннями	1610	-	-
товари, роботи, послуги	1615	25,7	409,3
розрахунками з бюджетом	1620	131,5	112,3
у тому числі з податку на прибуток	1621	5,7	-
розрахунками з страхування	1625	31,5	29,6
розрахунками з оплати праці	1630	99,6	141,6
Доходи майбутніх періодів	1685	-	-
Інші поточні зобов'язання	1690	4,7	0,3
Усього за розділом III	1695	292,4	684,1
IV. Зобов'язання, пов'язані з необоротними активами, утримуваними для продажу, та групами вибуття			
Баланс	1900	7 702,5	8 854,5

2. Звіт про фінансові результати
за Рік 2016

Стаття	Код, рядок	Форма № 2-м Код за ДКУД 1901007	
		За звітний період	За аналогічний період опереднього року
1	2	3	4
Чистий дохід від реалізації продукції (товарів, робіт, послуг)	2050	4 920,4	6 127,5
Інші операційні доходи	2120	8,9	-
Інші доходи	2240	149,7	-
Разом доходи (2050 + 2120 + 2240)	2280	5 079,0	6 127,5
Собівартість реалізованої продукції (товарів, робіт, послуг)	2050	(4 436,3)	(5 079,0)
Інші операційні витрати	2180	(1 802,5)	(986,7)
Інші витрати	2270	(105,6)	()
Разом витрати (2050 + 2180 + 2270)	2280	(6 197,4)	(6 065,7)
Фінансовий результат до оподаткування (2280 - 2280)	2290	(1 118,4)	61,8
Податок на прибуток	2350	()	(11,1)
Чистий прибуток (збиток) (2290 - 2300)	2350	(1 118,4)	50,7

Керівник

Головний бухгалтер



Директор Габбуллах Нурмагомед Огли
(підпис, прізвище)

Буртова Оксана Вікторівна
(підпис, прізвище)

**ЗГІДНО З
ОРИГІНАЛОМ**



Дата (рік, місяць, число)

КОДИ		
2017	01	01
		23359086
		1210100000
		150
		37.00

Підприємство Комп'ютерне підприємство "ДНПРОСПОРУДИ" Дніпропетровської міської ради за ЄДРПОУ
 Територія ДНІПРОПЕТРОВСЬКА за КОАТУУ
 Організаційно-правова форма господарювання Комунальне підприємство за КОПФП
 Ряд економічної діяльності Каналізація, відведення й очиснення стічних вод за КВЕД
 Середня кількість працівників 101
 Адреса, телефон вулиця Ярувана, буд. 13, м. ДНІПРОПЕТРОВСЬК, ДНІПРОПЕТРОВСЬКА обл., 49004 7857495
 Одиниця виміру: тис. грн. без десяткового знака (окрім розділу IV Звіту про фінансові результати (Звіту про суцільний дохід) (форма №2), грошові показники якого наводяться в гривнях з копійками)
 Складено (зроблено позначку "V" у відповідній колонці):
 за положеннями (стандартами) бухгалтерського обліку
 за міжнародними стандартами фінансової звітності

V


Біланс (Звіт про фінансовий стан)
на 31 грудня 2016 р.

Форма №1 Код за ДКУД 1801001

А К Т И В	Код рідко	На початок звітного періоду	На кінець звітного періоду
1	2	3	4
I. Необоротні активи			
Нематеріальні активи	1000	21	19
первісна вартість	1001	32	32
накопичена амортизація	1002	11	13
Незакінчені капітальні інвестиції	1005	56 731	57 312
Осягніві засоби	1010	40 676	43 285
первісна вартість	1011	58 618	63 206
знос	1012	17 942	19 921
Інвестиційна нерухомість	1015	-	-
Первісна вартість інвестиційної нерухомості	1016	-	-
Знос інвестиційної нерухомості	1017	-	-
Довгострокові біологічні активи	1020	-	-
Первісна вартість довгострокових біологічних активів	1021	-	-
Накопичена амортизація довгострокових біологічних активів	1022	-	-
Довгострокові фінансові інвестиції: які обліковуються за методом учасі в кінці інших підприємств	1030	-	-
інші фінансові інвестиції	1035	-	-
Довгострокова дебіторська заборгованість	1040	-	-
Відстрочені податкові активи	1045	-	-
Гудвіл	1050	-	-
Відстрочені аквізиційні втрати	1060	-	-
Залишок коштів у децентралізованих страхових резервних фондах	1065	-	-
Інші необоротні активи	1090	-	-
Усього за розділом I	1095	97 428	100 616
II. Оборотні активи			
Запаси	1100	2 418	773
Виробничі запаси	1101	2 418	773
Незакінчене виробництво	1102	-	-
Готова продукція	1103	-	-
Товари	1104	-	-
Поточні біологічні активи	1110	-	-
Депозити переуступлення	1115	-	-
Векселі одержані	1120	-	-
Дебіторська заборгованість за продукцію, товари, роботи, послуги	1125	136	92
Дебіторська заборгованість за розрахунками: за виданими векселями	1130	-	-
з бюджетом	1135	-	-
у тому числі з податку на прибуток	1136	-	-
Дебіторська заборгованість за розрахунками з нарахування доходів	1140	-	-
Дебіторська заборгованість за розрахунками із внутрішніх розрахунків	1145	-	-
Інша поточна дебіторська заборгованість	1155	9	22
Поточні фінансові інвестиції	1160	-	-
Гроші та їх еквіваленти	1165	4 924	4 562
Готівка	1166	-	-
Рахунки в банках	1167	4 924	4 562
Видати майбутніх періодів	1170	3	6
Частина переуступлення у страхових резервах	1180	-	-
у тому числі в: резервах довгострокових зобов'язань	1181	-	-
резервах збитків або резервах податкових виплат	1182	-	-
резервах незірбливих премій	1183	-	-

інших страхових резервах	1184	-	-
Інші обороти акцій	1190	110	97
Усього за розділом II	1195	7 602	5 557
III. Необоротні активи, утримувані для продажу, та групи вибуття	1200	-	-
Баланс	1300	105 030	106 168

Писив	Код рядка	На початок звітного періоду	На кінець звітного періоду
1	2	3	4
I. Власний капітал			
Зареєстрований (пазовий) капітал	1400	8 928	8 928
Внески до незареєстрованого опичного капіталу	1401	-	21 087
Капітал у дооцінках	1405	-	-
Додатковий капітал	1410	87 310	88 702
Емісійний дохід	1411	-	-
Накопичені курсові різниці	1412	-	-
Резервний капітал	1415	-	-
Нерозподілений прибуток (непокритий збиток)	1420	5 399	5 409
Неоплачений капітал	1425	(-)	(-)
Навучений капітал	1430	(-)	(-)
Інші резерви	1435	-	-
Усього за розділом I	1495	101 637	103 039
II. Довгострокові зобов'язання і забезпечення			
Відстрочені податкові зобов'язання	1500	25	-
Пенсійні зобов'язання	1505	-	-
Довгострокові кредити банків	1510	-	-
Інші довгострокові зобов'язання	1515	-	-
Довгострокові забезпечення	1520	-	-
Довгострокові забезпечення витрат персоналу	1521	-	-
Цільове фінансування	1525	-	-
Благодійна допомога	1526	-	-
Страхові резерви	1530	-	-
у тому числі:	1531	-	-
резерв довгострокових зобов'язань		-	-
резерв збитків або резерв належних викидів	1532	-	-
резерв незароблених премій	1533	-	-
інші страхові резерви	1534	-	-
Інвестиційні контракти	1535	-	-
Пенсійний фонд	1540	-	-
Резерв на випадку джек-потоу	1545	-	-
Усього за розділом II	1595	25	-
III. Поточні зобов'язання і забезпечення			
Короткострокові кредити банків	1600	-	-
Дебітні видання	1605	-	-
Поточна кредиторська заборгованість за:			
довгостроковими зобов'язаннями	1610	70	70
товари, роботи, послуги	1615	277	130
розрахунками з бюджетом	1620	524	457
у тому числі з податку на прибуток	1621	-	-
розрахунками зі страхування	1625	-	-
розрахунками з оплати праці	1630	4	5
Поточна кредиторська заборгованість за одержаними авансами	1635	-	-
Поточна кредиторська заборгованість за розрахунками з учасниками	1640	20	-
Поточна кредиторська заборгованість із внутрішніх розрахунків	1645	-	-
Поточна кредиторська заборгованість за страховою діяльністю	1650	-	-
Поточні забезпечення	1660	-	-
Доходи майбутніх періодів	1665	2 410	2 410
Відстрочені кошти доходу від перестраховки	1670	-	-
Інші поточні зобов'язання	1690	54	57
Усього за розділом III	1695	3 368	3 129
IV. Зобов'язання, пов'язані з необоротними активами, утримуваними для продажу, та групами вибуття			
Зобов'язання з продажу активів недержавного пенсійного фонду	1800	-	-
Баланс	1900	105 030	106 168



Лазарев Валентин Володимирович

Грудинова Наталія Володимирівна

Наказом Держстатслужби, встановленому центральним органом виконавчої влади, що реалізує державну політику у сфері статистики.

Підприємство **Комунальне підприємство "ГІДРОСПОРУДИ"**
Дніпропетровської міської ради

Дата (рік, місяць, число)
 за ЄДРПОУ


КОДИ		
2017	01	01
23359086		

Звіт про фінансові результати (Звіт про сукупний дохід)
 за Рік 2016 р.

Форма N2 Код за ДКУД **1801003**

I. ФІНАНСОВІ РЕЗУЛЬТАТИ

Стаття	Код рядка	За звітний період	За аналогічний період попереднього року
1	2	3	4
Чистий дохід від реалізації продукції (товарів, робіт, послуг)	2000	35 011	19 806
Чисті зароблені страхові премії	2010	-	-
премії підписані, валова сума	2011	-	-
премії, передані у перестраховування	2012	-	-
зміна резерву незароблених премій, валова сума	2013	-	-
зміна частки перестраховиків у резерві незароблених премій	2014	-	-
Собівартість реалізованої продукції (товарів, робіт, послуг)	2050	(32 324)	(12 578)
Чисті понесені збитки за страховими виплатами	2070	-	-
Валовий:			
прибуток	2090	2 687	7 228
збиток	2095	(-)	(-)
Дохід (витрати) від зміни у резервах довгострокових зобов'язань	2105	-	-
Дохід (витрати) від зміни інших страхових резервів	2110	-	-
зміна інших страхових резервів, валова сума	2111	-	-
зміна частки перестраховиків в інших страхових резервах	2112	-	-
Інші операційні доходи	2120	141	2 216
у тому числі:	2121	-	-
дохід від зміни вартості активів, які оцінюються за справедливою вартістю			
дохід від первісного визнання біологічних активів і сільськогосподарської продукції	2122	-	-
дохід від використання коштів, звільнених від оподаткування	2123	-	-
Адміністративні витрати	2130	(2 283)	(2 051)
Витрати на збут	2150	(-)	(-)
Інші операційні витрати	2180	(291)	(187)
у тому числі:	2181	-	-
витрати від зміни вартості активів, які оцінюються за справедливою вартістю			
витрати від первісного визнання біологічних активів і сільськогосподарської продукції	2182	-	-
Фінансовий результат від операційної діяльності:			
прибуток	2190	254	7 206
збиток	2195	(-)	(-)
Доход від участі в капіталі	2200	-	-
Інші фінансові доходи	2220	5	-
Інші доходи	2240	-	-
у тому числі:	2241	-	-
дохід від операційної допомоги			
Фінансові витрати	2250	(-)	(-)
Втрачені участі в капіталі	2255	(-)	(-)
Інші витрати	2270	(51)	(7 065)
Чистий дохід (збиток) від впливу інформації на монетарні статті	2275	-	-



Фінансовий результат до оподаткування:			
прибуток	2290	208	141
збиток	2295	(-)	(-)
Витрати (дохід) з податку на прибуток	2300	(198)	(25)
Прибуток (збиток) від припиненої діяльності після оподаткування	2305	-	-
Чистий фінансовий результат:			
прибуток	2350	10	116
збиток	2355	(-)	(-)

II. СУКУПНИЙ ДОХІД

Стаття	Код рядка	За звітний період	За аналогічний період попереднього року
1	2	3	4
Дооцінка (уцінка) необоротних активів	2400	-	-
Дооцінка (уцінка) фінансових інструментів	2405	-	-
Накопичені курсові різниці	2410	-	-
Частка іншого сукупного доходу асоційованих та спільних підприємств	2415	-	-
Інший сукупний дохід	2445	-	-
Інший сукупний дохід до оподаткування	2450	-	-
Податок на прибуток, пов'язаний з іншим сукупним доходом	2455	-	-
Інший сукупний дохід після оподаткування	2460	-	-
Сукупний дохід (сума рядків 2350, 2355 та 2460)	2465	10	116

III. ЕЛЕМЕНТИ ОПЕРАЦІЙНИХ ВИТРАТ

Назва статті	Код рядка	За звітний період	За аналогічний період попереднього року
1	2	3	4
Матеріальні затрати	2500	6 560	4 287
Витрати на оплату праці	2505	5 864	4 631
Відрахування на соціальні заходи	2510	1 251	1 662
Амортизація	2515	2 167	1 355
Інші операційні витрати	2520	19 107	2 898
Разом	2550	34 949	14 833

IV. РОЗРАХУНОК ПОКАЗНИКІВ ПРИБУТКОВОСТІ АКЦІЙ

Назва статті	Код рядка	За звітний період	За аналогічний період попереднього року
1	2	3	4
Середньорічна кількість простих акцій	2600	-	-
Скоригована середньорічна кількість простих акцій	2605	-	-
Чистий прибуток (збиток) на одну просту акцію	2610	-	-
Скоригований чистий прибуток (збиток) на одну просту акцію	2615	-	-
Дивіденди на одну просту акцію	2650	-	-

Лазарев Валентин Полодимирович

Грулянова Наталія Володимирівна



Підприємство	Комуніальне підприємство "Ритуальна служба" Дніпропетровської міської ради	2016	місяць
Організаційно-правова форма	комунальна	за ЄДРПОУ	42702195
Територія	м. Дніпро (Дніпропетровська)	за КОДПОУ	150
Орган державного управління	міської, районної у містах ради та її виконавчої влади	за КОАТУУ	121036401
Галузь	сфера підприємств, що здійснюють виробничі операції побут. обсл. населення	за СПОДУ	0889
Вид економічної діяльності	Організація поховань і надання служб пошуку	за ЄДГНУ	94112
Одиниця виміру, тис. гривень	тис. гривень	за ЄВБД	9603
Форма власності	комунальна	Стандарти звітності П(с)БОУ	
Середньооблікова кількість штатних працівників	113 осіб	Стандарти звітності МСФЗ	
Місцезнаходження	пр. О.Полка (колишня Юрова) буд. 13, м. Дніпро (Дніпропетровська)		
Телефон	056-370-36-60		
Прізвище та ініціали керівника	Львівченко Валерій Анатолійович		

ЗВІТ
ПРО ВИКОНАННЯ ФІНАНСОВОГО ПЛАНУ ПІДПРИЄМСТВА
за 2016 рік
(1 квартал, півріччя, 9 місяців, рік)
Основні фінансові показники


Найменування показника	Код рядка	Минулий рік (визначений період)	Звітний період			
			план	факт	відхилення	виконання, %
1	2	3	4	5	6	7
I. Формування фінансових результатів						
Чистий дохід від реалізації продукції (товарів, робіт, послуг)	1000	11 071	12 500	11 684	-816	93,5
Собівартість реалізованої продукції (товарів, робіт, послуг)	1010	9 240	9 925	9 245	-680	93,1
Валовий прибуток/збиток	1020	1 831	2 575	2 439	-136	94,7
Адміністративні витрати	1040	1 581	1 922	1 847	-75	96,1
Витрати на збут	1070	768	1 264	994	-270	78,6
Інші операційні доходи/витрати	1300	82	1 030	1 953	923	189,6
Фінансовий результат від операційної діяльності	1100	-552	-474	-541	-67	114,1
ЄВІТРА	1410	-50	426	196	-230	46,0
Рентабельність ЄВІТРА	5010					
Доходи/витрати від фінансової та інвестиційної діяльності	1310					
Інші доходи/витрати	1320	617	892	657	-235	73,7
Фінансовий результат до оподаткування	1170	85	418	116	-302	27,8
Витрати (дохід) з податку на прибуток	1180	43	75	13	-62	17,3
Чистий фінансовий результат	1200	42	343	103	-240	30,0
Коефіцієнт рентабельності діяльності	5040	0	0	0	0	
II. Розрахунок з бюджетом						
Відрахування частини чистого прибутку	2100	16	226	66	-160	29,2
Податок на прибуток підприємств	2110	43	75	13	-62	17,3
Податок на додану вартість нарахований/ко відшкодування (з мінусом)	2120/2130	353	260	439	179	168,8
Сплата інших податків, зборів, обов'язкових платежів до державного та місцевих бюджетів	2140	2 426	1 253	2 072	819	165,4
Єдиний внесок на загальнообов'язкове державне соціальне страхування	2150	1 761	1 360	1 125	-235	82,7
Усього вквіт на користь держави	2200	2 906	3 174	2 671	-503	84,2
III. Рух грошових коштів						
Грошові кошти на початок періоду	3600	150	189	189	0	100,0
Чистий рух грошових коштів від операційної діяльності	3090	1 607	343	722	179	210,5
Чистий рух грошових коштів від інвестиційної діяльності	3320	-1 798	-2 572	-2 061	511	80,1
Чистий рух грошових коштів від фінансової діяльності	3580	230	2 340	2 018		86,2
Вплив зміни валютних курсів на залишок коштів	3610	0	0	0		
Грошові кошти на кінець періоду	3620	189	300	868		

ЗГІДНО З ОРИГІНАЛОМ



1	2	3	4	5	6	7
IV. Капітальні інвестиції						
Капітальні інвестиції	4000	1 817	2 145	1 719	-426	80,1
V. Коefіцієнтний аналіз						
Коefіцієнт рентабельності активів	5020	0	0	0	0	23,2
Коefіцієнт рентабельності власного капіталу	5030	0	0	0	0	21,0
Коefіцієнт фінансової стійкості	5110	2	2	3	!	170,4
VI. Звіт про фінансовий стан						
Необоротні активи	6000	5 400	6 645	6 463	-182	97,3
Оборотні активи	6010	840	300	2 045	1 745	681,7
у тому числі грошові кошти та їх еквіваленти	6020	189	300	868	568	289,3
Усього активи	6030	6 429	7 245	9 376	2 131	129,4
Довгострокові зобов'язання і забезпечення	6040	201	0	109	109	
Поточні зобов'язання і забезпечення	6050	1 592	2 381	1 885	-496	79,2
Усього зобов'язання і забезпечення	6060	1 793	2 381	1 994	-387	83,7
у тому числі державні гранти і субвенції	6070	0	0	0	0	
у тому числі фінансові заборгованості	6080	0	0	0	0	
Власний капітал	6090	4 447	4 864	6 514	1 950	142,7

Директор КП "Ритуальна служба"
(посада)



(підпис)

В. А. Литвиненко
(ініціали, прізвище)

ЗГІДНО З ОРИГІНАЛОМ



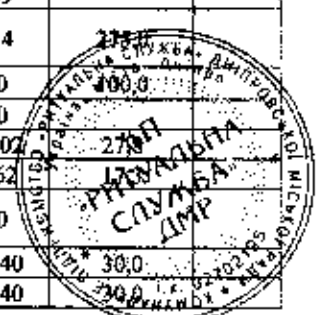
Таблиця 1. Фінансові результати

Найменування показника	Код показника	Місячний рік (квітневий період)	Звітний період				виконання плану, %	відхилення +/-
			план	факт	виконання, %	відхилення, %		
1	2	3	4	5	6	7	8	
Доходи і витрати (деталізація)								
Чистий дохід від реалізації продукції (товарів, робіт, послуг) (розшифрувати)	1000	11 071	12 500	11 684	-816	93,5		
Собівартість реалізованої продукції (товарів, робіт, послуг) (розшифрувати)	1010	9 240	9 925	9 245	-680	93,1		
витрати на сировину та основні матеріали	1011	3 437	2 183	2 183	0	100,0		
витрати на паливо	1012	598	1 006	726	-274	72,6		
витрати на електроенергію	1013	89	134	118	-16	88,1		
витрати на оплату праці	1014	3 116	4 365	3 619	-746	82,9		
відрахування на соціальні заходи	1015	1 120	938	771	-167	82,2		
витрати, що здійснюються для підтримання об'єкта в робочому стані (проведення ремонту, технічного огляду, нагляду, обслуговування тощо)	1016							
амортизація основних засобів і нематеріальних активів	1017	431	817	518	-299	63,4		
інші витрати (розшифрувати)	1018	449	488	1 310	822	268,4		
оренда приміщень	1018/1	70	111	142	31	127,9		
запчастини	1018/2	17		0				
експл витр/внес, утиліз сміття	1018/3	118		1 095	1 095			
резерв відпусток	1018/4		373	67	-306	18,0		
автопослуги всього (кп+ сторонні орг)	1018/5	244		4	4			
дератизація приміщ на кладовищі	1018/6		4	2	-2	50,0		
інф-консультац послуги	1018/7				0			
Валевий прибуток (збиток)	1020	1 831	2 575	2 439	-136	94,7		
Інші операційні доходи (розшифрувати), у тому числі:	1030	48	153	0	-153	0,0		
дохід від безоплатно отриманих основних засобів	1030/1							
інші операційні доходи	1030/2		1		-1	0,0		
дохід від послуг стороннім організаціям	1030/3	48	152		-152			
курсові різниці	1031				0			
Адміністративні витрати, у тому числі:	1040	1 581	1 922	1 847	-75	96,1		
витрати, пов'язані з використанням власних службових автомобілів	1041				0			
витрати на оренду службових автомобілів	1042	70	92	70	-22	76,1		
витрати на консалтингові послуги	1043				0			
витрати на страхові послуги	1044				0			
витрати на аудиторські послуги	1045				0			
витрати на службові відрахування	1046				0			
витрати на зв'язок	1047	3	5	2	-3	40,0		
витрати на оплату праці	1048	988	1 175	1 174	-1	99,9		
відрахування на соціальні заходи	1049	346	256	261	5	102,0		
амортизація основних засобів і нематеріальних активів загальногосподарського призначення	1050	17	23	16	-7	69,6		
витрати на операційну оренду основних засобів та роєлті, що мають загальногосподарське призначення	1051				0			
витрати на страхування майна загальногосподарського призначення	1052				0			
витрати на страхування загальногосподарського персоналу	1053		100		-100	0,0		
організаційно-технічні послуги	1054	20	25	8	-17	32,0		
консультаційні та інформаційні послуги	1055	21	25	24	-1			
юрідичні послуги	1056		3		-3			
послуги з оцінки майна	1057				0			
витрати на охорону праці загальногосподарського персоналу	1058		10					
витрати на підвищення кваліфікації та перепідготовку кадрів	1059							

ЗГІДНО З ОРИГІНАЛОМ



затрати на амортизацію основних засобів, нематеріальних засобів та нематеріальних активів, у тому числі:					0	
затрати на амортизацію основних засобів, нематеріальних засобів та нематеріальних активів					0	
інші адміністративні витрати, з т.ч.	1062	118	208	292	-78	140,4
електроенергія	1062/1	37	52	37	-15	71,2
витрати на теплопостачання	1062/2		64	14	-50	21,9
касове обслуговування	1062/3	49	55	58	3	105,5
капітальні витрати	1062/4	16	22	14	-8	63,6
охорона приміщення	1062/5	9	10	5	-5	50,0
резерв відпусток	1062/6			162		
інші витрати (передплата)	1062/7	5	5	2	-3	40,0
Витрати на збут, у тому числі:	1070	768	1 264	994	-270	78,6
транспортні витрати	1071				0	
витрати на зберігання та упаковку	1072				0	
витрати на оплату праці	1073	385	773	443	-330	57,3
амортизація основних засобів і нематеріальних активів	1074	54	60	203	143	338,3
витрати на рекламу	1075				0	
інші витрати на збут (розшифрувати)	1076	329	431	348	-83	80,7
відрахування на соціальні заходи	1076/1	133	166	93	-73	56,0
резерв відпусток	1076/1/1			40		
оренда	1076/2	70	74	79	5	106,8
витрати на електроенергію	1076/3	103	155	110	-45	71,0
інф-технічне обслуговування	1076/4	2	10		-10	0,0
експлуатац витрати, в тому числі:	1076/5	21	26	26	0	100,0
послуги зв'язку	1076/5/1	5	5	6	1	120,0
касове обслуговування	1076/5/2	4	6	8	2	133,3
охорона приміщення	1076/5/3	4	5	5	0	100,0
експлуатац витрати	1076/5/4	7	8	6	-2	75,0
водопостачання, дергація	1076/5/5	1	2	1	-1	50,0
інші операційні витрати, усього, у тому числі:	1080	82	16	139	123	868,8
витрати на благодійну допомогу	1081				0	
відрахування до резерву сумнівних боргів	1082				0	
відрахування до недержавних пенсійних фондів	1083				0	
курсові різниці	1084				0	
інші операційні витрати (розшифрувати)	1085	82	16	139	123	868,8
втрафа, пені, неустойки	1085/1	8		110	110	
судовий збір	1085/2	1			0	
спонсор	1085/3	14			0	
співання витрат (корект витрат ПДВ)	1085/4	22	8	9	1	112,5
інші витрати (зем кадастр)	1085/5	23		8	8	
виплати по лікарняних листках	1085/6	14	8	12	4	150,0
Фінансовий результат від операційної діяльності	1100	-552	-474	-541	-67	114,1
Дохід від участі в капіталі (розшифрувати)	1110				0	
інші фінансові доходи (розшифрувати)	1120				0	
Втрати від участі в капіталі (розшифрувати)	1130				0	
Фінансові витрати (розшифрувати)	1140				0	
інші доходи (розшифрувати), у тому числі:	1150	653	903	721	-182	79,8
доходи від амортизації	1150/1	653	900	718	-182	79,8
прироста реінвестування на розвиток національного господарства м. Дніпропетровська на 2016-2020рр.	1150/2		3	3	0	100,0
курсові різниці	1151				0	
інші витрати (розшифрувати), у тому числі:	1160	16	11	64	53	
визал помилки	1160/1			39	39	
витрати на поховання родичів працівників (КП зг Колдог)	1160/2	16	8	22	14	
прироста реінвестування на розвиток національного господарства м. Дніпропетровська на 2016-2020рр.	1160/3		3	3	0	
курсові різниці	1161				0	
Фінансовий результат до оподаткування	1170	85	418	116	-302	
Витрати (дохід) з податку на прибуток	1180	43	75	13	-62	
Прибуток (збиток) від припиненої діяльності після оподаткування	1190				0	
Чистий фінансовий результат, у тому числі:	1200	42	343	103	-240	
прибуток	1201	42	343	103	-240	



ЗГІДНО З ОРИГІНАЛОМ

Таблиця П. Розрахунок з бюджетом

Найменування показника	Код рядка	Минулий рік (амортизаційний період)	Звітний період			
			план	факт	відхилення, +/-	виконання, %
1	2	3	4	5	6	7
Розподіл чистого прибутку						
Залишок нерозподіленого прибутку (непокритого збитку) на початок звітного періоду	2000	205	231	231	0	100,0
Відрахування частини чистого прибутку, усього, у тому числі:	2010	16	226	66	-160	29,2
внесок 15 % чистого прибутку до загального фонду міського бюджету	2011		51	18	-33	35,3
внесок 60 % частини прибутку, який залишається в розпорядженні підприємства після оподаткування відповідно до чинного законодавства та сплати 15 % чистого прибутку до загального фонду міського бюджету	2012	16	175	48	-127	27,4
Перенесено з додаткового капіталу	2020				0	
Розвиток виробництва	2030				0	
у тому числі за основними видами діяльності за КВЕД	2031				0	
Резервний фонд	2040				0	
Інші фонди (розшифрувати)	2050				0	
Інші цілі (розшифрувати)	2060			35	35	
амортизація безоплатно отриманих ОЗ	2060/1			35	35	
Залишок нерозподіленого прибутку (непокритого збитку) на кінець звітного періоду	2070	231	348	332	-16	95,4
Нараховані до сплати обов'язкові платежі підприємства до бюджету та єдиний внесок на загальнообов'язкове державне соціальне страхування						
Відрахування частини чистого прибутку, усього, у тому числі:	2100	16	226	66	-160	29,2
внесок 15 % чистого прибутку до загального фонду міського бюджету	2101	0	51	18	-33	35,3
внесок 60 % частини прибутку, який залишається в розпорядженні підприємства після оподаткування відповідно до чинного законодавства та сплати 15 % чистого прибутку до загального фонду міського бюджету	2102	16	175	48	-127	27,4
Податок на прибуток підприємств	2110	43	75	13	-62	17,3
Податок на додану вартість, нарахований до сплати до державного бюджету за підсумками звітного періоду	2120	353	260	439	179	168,8
Податок на додану вартість, що підлягає відшкодуванню з державного бюджету за підсумками звітного періоду	2130				0	
Інші поточні податки, збори, обов'язкові платежі до державного та місцевих бюджетів, у тому числі:	2140	2426	1253	2072	819	165,4
акцизний податок	2141				0	
реєтвна плата за транспортування	2142				0	
плата за користування надрами	2143				0	
податок на доходи фізичних осіб	2144	649	1136	942	-194	82,9
погашення податкового боргу, у тому числі:	2145	0	0	0	0	
погашення реструктуризованих та відтерочених сум, що підлягають сплаті в поточному році до бюджетів та державних цільових фондів	2145/1				0	
неустойки (штрафи, пені)	2145/2				0	
місцеві податки та збори (розшифрувати)	2146	16	18	5	-13	27,8
плата за землю	2146/1	16	18	5	-13	27,8
інші платежі (розшифрувати)	2147	68	99	81	-18	81,8
реєтвна плата за спеціальне використання	2147/1	1	4	1		25,0
військовий збір	2147/2	67	95	80		82,9
Єдиний внесок на загальнообов'язкове державне соціальне страхування	2150	1360	1360	1125	-235	82,0
Усього видатки	2200/1	2278/25	2278	2671	393	117,3

Директор КП "Ритуальна служба"
(посада)



ЗІДРУГО З ОРИГІНАЛОМ



1	2	3	4	5	6	7	8
збиток	1202				0		
Неконтрольована частина	1210				0		
Доходи / витрати (у загальному балансі)							
Інші операційні доходи/витрати (рядок 1030 - рядок 1080)	1300	-34	137	-139	-276	-101,5	
Доходи/витрати від фінансової та інвестиційної діяльності (рядок 1110 + рядок 1120 - рядок 1130 - рядок 1140)	1310	0	0	0	0		
Інші доходи/витрати (рядок 1150 - рядок 1160)	1320	637	892	657	-235	73,7	
Усього доходів (рядок 1000 + рядок 1030 + рядок 1110 + рядок 1120 + рядок 1150)	1330	704	1060	726	-334	68,5	
Усього витрат (рядок 1010 + рядок 1040 + рядок 1070 + рядок 1080 + рядок 1130 + рядок 1140 + рядок 1160 + рядок 1180 + рядок 1190)	1340	11772	13556	12405	-1 151	91,5	
Результатом показника ЄВГДА							
Фінансовий результат від операційної діяльності, рядок 1100	1400	-352	-474	-541	-67	114,1	
плюс амортизація, рядок 1530	1401	502	900	737	-163	81,9	
мінус операційні доходи від курсових різниць, рядок 1031	1402	0	0	0	0	0	
плюс операційні витрати від курсових різниць, рядок 1084	1403	0	0	0	0	0	
мінус/плюс значні нетипові операційні доходи/витрати (розшифрувати)	1404	0	0	0	0	0	
ЄВГДА	1410	-36	426	196	-230	46,0	
Елементи операційних витрат							
Матеріальні витрати, у тому числі:	1500	4999	3524	3174	-350	90,1	
витрати на сировину та основні матеріали	1501	3437	2183	2183	0	100,0	
витрати на паливо та енергію	1502	827	1341	991	-350	73,9	
Витрати на оплату праці	1510	4489	6313	5236	-1 077	82,9	
Відрахування на соціальні заходи	1520	1599	1360	1125	-235	82,7	
Амортизація	1530	502	900	737	-163	81,9	
Інші операційні витрати	1540	572	1080	1953	923	189,6	
Усього	1550	11678	13127	12225	-902	93,1	

Директор КП "Ритуальна служба"
(посада)



В.А. Литвиненко
(ім'я та прізвище)

ЗІДНО З ОРИГІНАЛОМ



Найменування показника	Код показника	Плановий показник		Фактичний показник		виконання, %
		план	факт	план	факт	
1	2	3	4	5	6	7
I. Рух коштів у результаті операційної діяльності						
Прибуток (збиток) від звичайної діяльності до оподаткування	1170	85	418	116	-302	27,8
Коригування на:					0	
амортизацію необоротних активів	3000	502	900	737	-163	81,9
збільшення (зменшення) забезпечень	3010	201			0	
збиток (прибуток) від нерезалізованих курсових різниць	3020				0	
збиток (прибуток) від неопераційної діяльності та інших нетривожних операцій (розшифрувати)	3030	-16	-900	-718	182	79,8
заборгованість з внеску до цільового фонду міськради	3030/1	-16			0	
коригування амортизації	3030/2					
коригування на дохід від безоплатно отриманих основних засобів	3030/3					
коригування на доходи від амортизації	3030/4		-900	-718		
Прибуток (збиток) від операційної діяльності до змін в оборотному капіталі	3040	772	418	135	-283	32,3
Зменшення (збільшення) оборотних активів (розшифрувати)	3050	128		307	307	
коригування на динаміку запасів, незавершеного виробництва, товарів, дебіторської заборгованості, витрати майбутніх періодів	3050/1	128		307		
коригування на доходи від безоплатно отриманих активів	3050/2					
коригування на доходи від амортизації	3050/3					
Збільшення (зменшення) поточних зобов'язань (розшифрувати)	3060	750	0	293	293	
коригування ПДВ	3060/1					
коригування місцевих податків і зборів	3060/2					
коригування на динаміку поточної кредиторської заборгованості, доходів майбутніх періодів, інших поточних зобов'язань	3060/3	750		293		
Грошові кошти від операційної діяльності	3070	1650	418	735	317	175,8
Сплатений податок на прибуток	3080	43	75	13	-62	17,3
Чистий рух грошових коштів операційної діяльності	3090	1 607	343	722	379	210,5
II. Рух коштів у результаті інвестиційної діяльності						
Находження					0	
Випущка від реалізації основних фондів	3200				0	
Випущка від реалізації нематеріальних активів	3210				0	
Находження від продажу акцій та облігацій	3220				0	
Находження від отримань:					0	
відсотків	3230				0	
дивідендів	3240				0	
Находження від дариствів	3250				0	
Інші находження (розшифрувати)	3260	19	0	0	0	
коригування ПДВ	3260/1	19			0	
Витрати					0	
Придбання (створення) основних засобів (розшифрувати)	3270	1 675	2 453	1 939	-514	
придбання реєстратора розрахункових операцій - про	3270/1		3	3		
придбання (виготовлення) основних засобів 2014 р. - придбаний Експедитор-маніпулятор HYUNDAI 2 на баланс від УРЕА ДМІК рік № 18/03 від 08.04.2015	3270/2					
придбання (виготовлення) основних засобів 2015 р. - придбаний Експедитор-маніпулятор HYUNDAI 2 на баланс від УРЕА ДМІК рік № 18/03 від 08.04.2015+ придоб 3/м, та сплат об'єктів	3270/3	1 675				

ЗГІДНО З ОРИГІНАЛОМ



1	2	3	4	5	6	7
Придбання нематеріальних активів	3270/4		950	943	-7	99,3
Придбання обсягів	3270/5		1 000	993	-7	99,3
Внесок до статутного фонду (на придб. трактора)	3270/6		500	0	-500	0,0
Капітальне будівництво (розшифрувати)	3280	35	116	116	0	
будівництво водопроводу на кд. Дітва-2	3280/1	35	116	116	0	
Придбання (створення) нематеріальних активів (розшифрувати)	3290	107	2	5	3	250,0
розроблення проекту землеустрою (поши Кт заборг)	3290/1	107		3	3	
Придбання антивірусної програми	3290/2		2	2	0	100,0
Придбання акцій та облігацій	3300				0	
Інші витрати (розшифрувати)	3310		1	1	0	100,0
придбання (заготовлення) інших необоротних матеріальних активів (водолічмачик)	3310/1		1	1	0	100,0
Чистий рух коштів від інвестиційної діяльності	3320	-1798	-2572	-2061	511	80,1
III. Рух коштів у результаті фінансової діяльності						
Надходження					0	
Власного капіталу	3400	230			0	
Отримання коштів за довгостроковими зобов'язаннями, у тому числі:					0	
кредити	3410				0	
позики	3420				0	
облігації	3430				0	
Отримання коштів за короткостроковими зобов'язаннями, у тому числі:					0	
кредити	3440				0	
позики	3450				0	
облігації	3460				0	
Цілісне фінансування (розшифрувати)	3470	0	116	119	3	
Будівництво водопроводу на кд. Мухоморів та вул. Богуса (Кладовий Дітва-2)	3470/1	0	116	116	0	
проект землеустрою	3470/2	0		3	3	
Інші надходження (розшифрувати)	3480		2 450	2 436	-14	
збільшення додаткового капіталу	3480/1					
внески до статутного фонду	3480/2		2 450	2 436	-14	
Витрати					0	
внесок 15 % чистого прибутку до загального фонду міського бюджету	3490	0	51	18	-33	35,3
внесок 60 % частини прибутку, який залишається в розпорядженні підприємства після оподаткування відповідно до чинного законодавства та сплати 15 % чистого прибутку до загального фонду міського бюджету	3500	0	175	48	-127	27,4
Повернення коштів за довгостроковими зобов'язаннями, у тому числі:					0	
кредити	3510				0	
позики	3520				0	
облігації	3530				0	
Повернення коштів за короткостроковими зобов'язаннями, у тому числі:					0	
кредити	3540				0	
позики	3550				0	
облігації	3560				0	
Інші витрати (розшифрувати)	3570	0	0	471	471	
вибути додаткового капіталу	3570/1			471	471	
Чистий рух коштів від фінансової діяльності	3580	230	2340	2018	-322	86,2
Грошові кошти					0	
на початок періоду	3600	150	189	189	0	100,0
вплив зміни валютних курсів на залишок коштів	3610				0	
на кінець періоду	3620	189	300	268	0	289,3
Чистий грошовий потік	3630	189	300	268	568	611,7

Директор КП "Ритуальна служба"
(посада)



Таблиця IV. Капітальні інвестиції

Найменування показника	Код рядка	Минулий рік (аналогічний період)	Звітний період			
			план	факт	відхилення, +/-	виконання, %
	2	3	4	5	6	7
Капітальні інвестиції, усього, у тому числі:	4000	1 817	2 145	1 719	-426	80,1
капітальне будівництво	4010	35	97	100	3	103,1
придбання (виготовлення) основних засобів	4020	1 675	2 045	1 613	-432	78,9
придбання (виготовлення) інших необоротних матеріальних активів	4030					
придбання (створення) нематеріальних активів	4040	107	2	5	3	250,0
модернізація, модифікація (добудова, дообладнання, реконструкція) основних засобів	4050		1	1	0	100,0

Директор КП "Ритуальна служба"
(посада)



В.А. Дитвинсько
(ініціали, прізвище)

ЗГІДНО З ОРИГІНАЛОМ



Таблиця V. Коefіцієнти ліквідності

Найменування показника	Код рядка	Оптимальне значення	Міжрічний рівень (середньомісячний період)	Звітний період	Примітки
	2	3	4	5	6
Коefіцієнти рентабельності та продуктивності					
Висока рентабельність (валовий прибуток, рядок 1020 / чистий дохід від реалізації продукції (товарів, робіт, послуг), рядок 1000, %)	5000	Збільшення	16,5	20,9	
Рентабельність ЕВГПДА (ЕВГПДА, рядок 1410 / чистий дохід від реалізації продукції (товарів, робіт, послуг), рядок 1000, %)	5010	Збільшення	-0,5	1,7	
Коefіцієнт рентабельності акцій (чистий фінансовий результат, рядок 1200 / вартість акцій, рядок 6030)	5020	Збільшення	0,007	0,011	Характеризує ефективність використання акцій підприємства
Коefіцієнт рентабельності власного капіталу (чистий фінансовий результат, рядок 1200 / власний капітал, рядок 6090)	5030	Збільшення	0,009	0,016	
Коefіцієнт рентабельності діяльності (чистий фінансовий результат, рядок 1200 / чистий дохід від реалізації продукції (товарів, робіт, послуг), рядок 1000)	5040	> 0	0,004	0,009	Характеризує ефективність господарської діяльності підприємства
Коefіцієнти фінансової стійкості та ліквідності					
Коefіцієнт відношення боргу до ЕВГПДА (довгострокові зобов'язання, рядок 6040 + поточні зобов'язання, рядок 6050 / ЕВГПДА, рядок 1410)	5100		-35,9	10,2	
Коefіцієнт фінансової стійкості (власний капітал, рядок 6090 / довгострокові зобов'язання, рядок 6040 + поточні зобов'язання, рядок 6050)	5110	> 1	2,5	3,3	Характеризує співвідношення власних та позикових коштів / залежність підприємства від зовнішніх фінансових джерел
Коefіцієнт поточної ліквідності (покривтя) (оборотні активи, рядок 6010 / поточні зобов'язання, рядок 6050)	5120	> 1	0,5	1,1	Показує достатність ресурсів підприємства, які може бути використано для погашення його поточних зобов'язань. Нормативним значенням для цього показника є > 1-1,5
Аналіз капітальних інвестицій					
Коefіцієнт відношення капітальних інвестицій до амортизації (рядок 4000 / рядок 1530)	5200		3,6	2,3	
Коefіцієнт відношення капітальних інвестицій до чистого доходу (вручки) від реалізації продукції (товарів, робіт, послуг) (рядок 4000 / рядок 1000)	5210		0,16	0,15	
Коefіцієнт зносу основних засобів (сума зносу / первісна вартість основних засобів) (форма 1, рядок 1012 / форма 1, рядок 1011)	5220	Збільшення	0,3	0,3	Характеризує інтенсивну політику підприємства
Консолідовані/об'єднані коefіцієнти					
Інші коefіцієнти/показники, якщо такі передбачені умовами кредитних договорів, із зазначенням банку, валюти та суми зобов'язання на дату останньої звітності, строку погашення. У графі "Оптимальне значення" вказати граничне значення коefіцієнта					

Директор КП "Ритуальна служба"
(посада)

ЗГІДНО З ОРИГІНАЛОМ



Таблиця VI. Інформація до звіту про виконання фінансового плану за 2016 рік

КП "Ратушня служба" Дніпропетровської міської ради
(найменування підприємства)

1. Дані про підприємство, персонал та фонд оплати праці

Загальна інформація про підприємство

КП "Ратушня служба" Дніпропетровської міської ради створено згідно рішення Дніпропетровської міської ради від 24.12.2003 № 30/14. Основа діяльності підприємства: надання ратушських послуг населенню міста, управління та охорона місцевих кладовищ, закріплення одностовп. безстілбових промислих.

2015

Найменування показника	Ціна минулого року		Факт минулого року		Плановий рік, усього		Ціна звітного періоду		Факт звітного періоду		Відхилення +/-	Виконання, %
	2	3	4	5	6	7	8	9				
керівники	14	14	14	14	14	14	14	14	14	0	100,0	
професіонали	2	2	2	2	2	2	2	2	2	0	100,0	
фахівці	7	7	7	7	7	7	7	7	7	0	100,0	
технічні службовці	12	12	12	12	14	14	14	14	14	0	100,0	
робітники	70	70	70	97	97	97	74	74	74	-23	76,3	
Інші категорії												
Директор	145	167	167	194	194	126	146	146	20	115,9		
адміністративно-управлінський персонал	720	972	972	987	745	745	1 028	283	283	138,0		
всього	3 551	3 350	3 350	5 132	3 749	3 749	4 062	313	313	108,3		
Фонд оплати праці, тис. гривень, у тому числі:												
Витрати на оплату праці, тис. гривень, у тому числі:												
директор	145	167	167	194	126	146	146	20	20	115,9		
адміністративно-управлінський персонал	720	972	972	987	745	745	1 028	283	283	138,0		
всього	3 551	3 350	3 350	5 132	3 749	3 749	4 062	313	313	108,3		
Середньомісячна зарплата одного працівника, гривень												
директор	12 083	13 917	13 917	16 167	14 000	14 000	12 183	-1 817	-1 817	87,0		
адміністративно-управлінський персонал	5 000	6 750	6 750	6 327	7 525	7 525	9 519	1 994	1 994	126,5		
всього	3 818	3 602	3 602	3 564	3 414	3 414	4 513	1 099	1 099	132,2		
Середньомісячний дохід одного працівника, гривень												
директор	12 083	13 917	13 917	16 167	14 000	14 000	12 183	-1 817	-1 817	87,0		
адміністративно-управлінський персонал	5 000	6 750	6 750	6 327	7 525	7 525	9 519	1 994	1 994	126,5		
всього	3 818	3 602	3 602	3 564	3 414	3 414	4 513	1 099	1 099	132,2		

У разі збільшення витрат на оплату праці в плановому році порівняно до заліхованих та об'єднано з попереднім роком обов'язково надіслати відповідні обґрунтування.

2. Перелік відокремлених підрозділів підприємства, які залучені до кваліфікованого (залежного) фінансового плану



Код за ЄДРПОУ	Найменування відокремленого підприємства підприємства	Вид діяльності
1	2	3

ЗГІДНО З ОРІГІНАЛОМ

3. Інформація про бізнес підприємства (суми в тисяч гривень)

Найменування показника	Підприємство			Фізична особа			Відомості			Виконання		Залишок одиниць (вартість продукції/наданих послуг)
	сумарні доходи від реалізації продукції (товарів, робіт, послуг), тис. гривень	кількість продукції/наданих послуг, одиниць виміру	вартість продукції/наданих послуг, тис. гривень	частка доходу від реалізації продукції (товарів, робіт, послуг), тис. гривень	кількість продукції/наданих послуг, одиниць виміру	вартість продукції (товарів, послуг), тис. гривень	частка доходу від реалізації продукції (товарів, робіт, послуг), тис. гривень	кількість продукції/наданих послуг, одиниць виміру	вартість продукції (товарів, послуг), тис. гривень	сумарні доходи від реалізації продукції (товарів, робіт, послуг)	кількість продукції/наданих послуг	
1	5	6	7	8	9	10	11	12	13	14	15	
Послуга з утримання міжбанків кіндровиці	4 300	28	1 791,67	30	1 310,000	370	6	48 167	91,4	125	73,1	
Послуги щодо поточного обслуговування, безвідрахунок	400	470	851	506	796,000	3	36	55	100,8	107,7	93,5	
Послуги покладання записки під час провадження АТТ	4 800			19	1 737,00	33	19	1 737	86,7	151,9	57,1	
Послуги на місцевості (налітні)	3 000			6 837	609,00	638	2 337	458	105,2	185,6	56,6	
Реалізація ретрансляції ефірних сигналів та ретрансляція послуг	12 500			26 238	120,00	156	12 109	92				
Усього												

4. Ділові фінансові зобов'язання підприємства

Найменування банку	Вид кредитного продукту та цільове призначення	Сума, валюта за договором	Прогнозна ставка	Дата вступу / погашення (графік)	Зобов'язаність на останню дату	Зобов'язаність на кінець звітного періоду
1	2	3	4	5	6	7
Усього						

5. Інформація щодо отримання та повернення залучених коштів

Зобов'язання	Зобов'язаність за кредитом на початок звітного періоду	Отримано залучених коштів за звітний період	Повернено залучених коштів за звітний період	Зобов'язаність на кінець звітного періоду
1	2	3	4	5
Довгострокові зобов'язання, усього				
у тому числі:				
Кредитопрограмні зобов'язання, усього				
у тому числі:				
Інші фінансові зобов'язання, усього				
у тому числі:				
Усього				

ЗІТРАНО З ОПРИЦІАЛОМ



6. Витрати, пов'язані з поворотною власною службою автомобіля (у складі адміністративних витрат, рахунок 1041)

№ з/п	Місяць	Рік прибирання	Мета використання		Витрати, усього		У тому числі за їх жовтень		амортизаційні витрати	інші витрати
			4	5	6	7	8	9		
1	2	3	4	5	6	7	8	9	10	11
Усього										

7. Витрати на оренду службових автомобілів (у складі адміністративних витрат, рахунок 1042)

№ з/п	Договір	Місяць	Мета використання		Дата початку оренди		Сума орендної плати	
			4	5	6	7	8	9
1	2	3	4	5	6	7	8	9
Суборні платежі								
Усього								

8. Діагностика витратів на ремонт

№ з/п	Найменування об'єкта	Зарядові витрати на ремонт			Власні витрати (ремонтні роботи)			Усього		
		факт	план	виконано, %	факт	план	виконано, %	факт	план	виконано, %
1	2	3	4	5	6	7	8	9	10	11
Діагностика витратів на ремонт (включаючи ремонтні роботи, виконані в інших підрозділах)										
Усього										

9. Капітальне будівництво (рахунок 4010 таблиці 4)

№ з/п	Рік початку будівництва об'єкта	Затримка виконання робіт	Фінансування (плановий показник)	У тому числі		Інформація щодо виконання робіт	тис. грн
				факт	план		
1	2	3	4	5	6	7	8
Усього							

Директор КП "Ритуальна служба" _____ (підпис)



В.Д. Пилипенко
(підпис, прізвище)

Додаток 1

до статуту (стандарту) бухгалтерського обліку 25
"Фінансовий звіт суб'єкта малого підприємства"

ФІНАНСОВИЙ ЗВІТ
суб'єкта малого підприємства

Підприємство	Дата (рік, місяць, число)	Коди
Комунальне підприємство культури "Центральний міський дитячий парк Лазаря Глоби"	за ЄДРПОУ	2017 01 01
Територія ДНІПРОПЕТРОВСЬКА	за КОАТУУ	02131358
Організаційно-правова форма господарювання	за КОПФГ	1210137500
Вид економічної діяльності	за КВЕД	150
Середня кількість працівників осіб		93.21
Самостійний вимір: тис. грн з одним десятком		
Адреса, телефон	бульвар Шевченка, 100, м. Дніпропетровськ	732-43-07

1. Баланс на 31 грудня 2016 р.

Форма № 1-м Код за ДКУ) 1601006

Код	на початок звітного періоду	на кінець звітного періоду	
1	2	4	
I. Необоротні активи			
незвернені на продаж інвестиції	1005	241,5	241,5
Основні засоби	1010	100 355,7	478 167,9
первісна вартість	1011	286 074,4	420 793,8
знос	1012	4 500,0	1 629,3
Довгострокові біологічні активи	1020	-	-
Довгострокові фінансові інвестиції	1030	-	-
інші необоротні активи	1090	-	-
Усього за розділом I	1095	292 907,2	419 439,0
II. Оборотні активи			
Запаси	1100	25,4	35,6
у тому числі: готова продукція	1101	-	-
Потенційні біологічні активи	1110	-	-
Дебіторська заборгованість за продукцією, товарами, роботами, послугами	1120	1,0	77,2
Дебіторська заборгованість за розрахунками з бюджетом	1121	122,1	71,8
у тому числі з податку на прибуток	1122	-	-
Інша поточна дебіторська заборгованість	1123	0,3	50,3
Потенційно неоплачені інвестиції	1130	-	-
Горючі та легкозопалювальні матеріали	1140	157,4	157,4
Матеріали та інші запаси	1150	45,6	2,3
інші оборотні активи	1190	0,1	-
Усього за розділом II	1195	434,2	639,0
III. Необоротні активи, утримувані для продажу та групи вибуття	1200	-	-
Баланс	1300	293 341,4	420 078,0

Пасив	Код	На початок звітного року	на кінець звітного періоду
	1	2	3
I. Власний капітал			
Зарезервовані статистичні капітал	1200	-	-
Додатковий капітал	1410	293 066,7	417 011,7
Резервний капітал	1420	-	-
Нерозподілений прибуток (непокритий збиток)	1420	(1 436,9)	(1 371,7)
Несплачений капітал	1425	-	-
Усього за розділом I	1495	291 629,8	415 639,8
II. Довгострокові зобов'язання, цільове фінансування та забезпечення			
III. Поточні зобов'язання			
Короткострокові кредити банків	1500	-	-
Поточні кредитові зобов'язання з довгостроковими зобов'язаннями	1500	-	-
Товари, роботи, послуги	1600	60,9	78,4
Возврати коштів бюджету	1600	2,1	1,7
Утримання з податку на прибуток	1620	-	-
Возврати з податку на прибуток	1625	6,3	1,4
Возврати з податку на прибуток	1625	2,1	1,7
Доходи майбутніх періодів	1700	138,3	642,6
Доходи майбутніх періодів	1700	-	1,5
Усього за розділом III	1625	147,4	734,4
IV. Зобов'язання, пов'язані з необоротними активами, утримуваними для продажу, та групами майбуття			
Баланс	1997	222 331,4	417 047,3

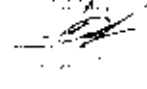
2. Звіт про фінансові результати за Рік 2016

Звітний період	Код	Звітний період	Додаток 1801/19
1	2	3	4
Доходи від реалізації продукції (товарів, робіт, послуг)	1100	2 344,0	1 957,9
Інші операційні доходи	1100	2 049,0	2 086,7
Інші доходи	1100	-	-
Разом доходи (2000 - 2000) - 224	2100	4 393,0	4 044,6
Собівартість діяльності (товари, роботи, послуги)	1200	-	-
Інші операційні витрати	1200	619,0	2 369,0
Інші витрати	1200	107,9	1 371,5
Разом витрати (2050 - 1180) - 1170	2185	726,9	3 740,5
Фінансовий результат до податку на прибуток	2200	3 666,1	270,1
Податок на прибуток	2200	3 666,1	270,1
Чистий прибуток (збиток) (2200) - 2000	2350	0,0	(215,9)

Керівник



Головний бухгалтер



Головний бухгалтер

Головний бухгалтер

Головний бухгалтер

Головний бухгалтер