

Додаток 1
до Положення про бухгалтерський баланс у
бухгалтерському обліку: "Звіт про фінансовий стан"

Дата (рік, місяць, число)

КОДЫ		
2017	01	01
		33333361
		1210136590
		150
		91.30

Підприємство: КП "Міськводоканал Дніпропетровської міської ради"

Територія: ДНІПРОПЕТРОВСЬКА

Організаційно-правової форми господарювання: Відкритий підприємство

Вид економічної діяльності: Надання транспортних послуг

Середня кількість працівників: 143

Адреса, телефон: вулиця Васильківська, буд. 6, м. ДНІПР, ДНІПРОПЕТРОВСЬКА обл., 49044

0675669492

Однією особю: так, при безплатного зняття (згідно розділу IV Звіту про фінансові результати (Звіт про власний дохід) фірми №2), грошові показники якого виводяться в гривнях з копійками)

Складом (роботи виконані) у м. Дніпропетровськ:

за володіннями (сгалтерами) бухгалтерського обліку

за міжнародними стандартами фінансової звітності

Баланс (Звіт про фінансовий стан)
на 31 грудня 2016 р.

Форма №1 Баланс ДКУ.1 1801901

А Б У В	Код радика	На початок звітного періоду	На кінець звітного періоду
1	2	3	4
I. Необоротні активи			
Нематеріальні активи	1000	7	28
перелічені вартість	1001	23	46
накопичення амортизації	1002	16	21
Незакінчені капітальні інвестиції	1003	2 588	850
Основні засоби	1010	31 631	38 919
акресована вартість	1011	34 179	33 631
знос	1012	2 748	4 752
Інвестиційна нерухомість	1013	-	-
Первісна вартість інвестиційної нерухомості	1016	-	-
Знос інвестиційної нерухомості	1017	-	-
Довгострокові біологічні активи	1020	-	-
Первісна вартість довгострокових біологічних активів	1021	-	-
Накопичення амортизації довгострокових біологічних активів	1022	-	-
Довгострокові фінансові інвестиції: які обліковуються за методом участі в капіталі іншого підприємства	1030	-	-
Інші фінансові інвестиції	1033	16	16
1040	-	-	-
Довгострокова дебіторська заборгованість	1043	-	-
Відстрочені податкові активи	1050	-	-
Гудвіл	1050	-	-
Відстрочені капітальні витрати	1060	-	-
Залишок коштів у центральних банках, страхових резервних фондах	1063	-	-
Інші необоротні активи	1090	-	-
Усього за розділом I	1095	34 242	39 912
II. Оборотні активи			
Запаси	1100	373	704
Виробітний запас	1101	368	704
Незакінчене виробництво	1102	5	-
Готові продукти	1103	-	-
Товари	1104	-	-
Поточні фінансові активи	1110	-	-
Позички перестрахованими	1113	-	-
Векселі однієї сторони	1120	-	-
Дебіторська заборгованість за продукцію, товари, роботи, послуги	1125	241	84
Дебіторська заборгованість за розрахунками: за діяльними зобов'язаннями	1130	-	-
з бюджетом	1133	-	18
у тому числі з податку на прибуток	1136	-	-
Дебіторська заборгованість за розрахунками з некомерційних доходів	1140	-	-
Дебіторська заборгованість за розрахунками з внутрішніх розрахунків	1145	-	-
Інші поточні дебіторська заборгованість	1155	13	60
Поточні фінансові інвестиції	1160	-	-
Гроші та банківські депозити	1163	7 643	21 846
Гроші	1166	-	-
Векселі в банках	1167	7 643	21 846
Витрати звітних періодів	1170	30	30
Частки ліквідних грошових у операційних резервах	1180	-	-
у тому числі в резервах довгострокових зобов'язань	1181	-	-
резервах звітних або розрахункових витрат	1182	-	-
резервах ліквідаційних витрат	1183	-	-

ЗГІДНО З
ОРИГІНАЛОМ

Знижка оприхованих резервів		1184		
Інші оборотні активи		1190	97	
Усього за розділом II		1195	8398	12743
III. Необоротні активи, утримувані для продажу, та групи вибуття		1200		
Всього		1300	42637	62555

Позити	Код радянськ	На початок звітного періоду	На кінець звітного періоду
	2	3	4
I. Власний капітал			
Зареєстрований (пайовий) капітал	1400		
Довески до незареєстрованого статутного капіталу	1401		33365
Капітал у дооцінках	1305	14381	17260
Додатковий капітал	1410	36064	25679
Емісійний дохід	1411		
Накопичені курсові різниці	1412		
Резервний капітал	1415		
Невідомі/неякі прибутки (непокритий збиток)	1420		
Некласифікований капітал	1425	22	111
Видучений капітал	1430		5
Інші резерви	1435		
Усього за розділом I	1495	16086	39810
II. Дебіторські зобов'язання і забезпечення			
Видатковані кредитні зобов'язання	1500		
Пенсійні зобов'язання	1505		
Довготривалі кредити банків	1510		
Інші довготривалі зобов'язання	1515		
Довготривалі забезпечення	1520		
Довготривалі забезпечення витрат на переїзд	1521		
Пільгові фінансування	1525		
Взаємні документи	1528		
Страхові резерви	1530		
у тому числі:			
резерв довготривалих зобов'язань	1531		
резерв збитків або резерв неможливих витрат	1532		
резерв позаробочих витрат	1533		
інші страхові резерви	1534		
Інвентарний контракти	1535		
Примієний фонд	1540		
Резерв на випадок зупинення	1545		
Усього за розділом II	1595		
III. Поточні зобов'язання і забезпечення			
Короткотривалі кредити банків	1600		
Випереді виплати	1605		
Поточні кредиторська зобов'язаність за довготривалими зобов'язаннями	1610		
кварт, роботи, продукція	1615	3472	297
розрахунки з бюджетом	1620	339	1304
у тому числі з податку на прибуток	1621	82	74
розрахунки зі страхування	1625	426	256
розрахунки з оплати праці	1630	923	758
Поточна кредиторська зобов'язаність за оборотними авансами	1640		
Поточна кредиторська зобов'язаність за розрахунками з учасниками	1645	527	750
Поточна кредиторська зобов'язаність за внутрішніми розрахунками	1650		
Поточна кредиторська зобов'язаність за страховою діяльністю	1655		
Поточні забезпечення	1660		
Доходи майбутніх періодів	1665	126	108
Відстрочені податки та інші податки від перестраховиків	1670		
Інші поточні зобов'язання	1680	316	664
Усього за розділом III	1695	6551	7545
IV. Зобов'язання, пов'язані з оборотними активами, утримуваними для продажу, та групами вибуття			
Всього	1700		
V. Чиста вартість активів резервного пенсійного фонду			
Всього	1900	42637	62555

Керівник

Головний бухгалтер

Відомості є вірними, відповідають центральним органам виконавчої влади, що реалізує державну політику у сфері статистики

Фоменко Юрій Миколайович

Цвульова Анастасія Василівна

ЗГІДНО З
ОРИГІНАЛОМ



Підприємство КП "Міський автобус Дніпропетровської міської ради"
(найменування)

Дата (рік, місяць, число)
за ЄДРНОУ

КОДИ		
2017	01	01
33338361		

Звіт про фінансові результати (Звіт про сукупний дохід)
за Рік 2016 Р.

Форма №2 Код за ДКУД 1801003

I. ФІНАНСОВІ РЕЗУЛЬТАТИ

Стаття	Код рядка	За звітний період	
		За звітний період	За аналогічний період попереднього року
1	2	3	4
Чистий дохід від реалізації продукції (товарів, робіт, послуг)	2000	42 694	26 218
Чисті зароблені страхові премії	2010	-	-
премії підписані, валова сума	2011	-	-
премії, передані у перестрахування	2012	-	-
зміна резерву незароблених премій, валова сума	2013	-	-
зміна частки перестраховиків у резерві незароблених премій	2014	-	-
Собівартість реалізованої продукції (товарів, робіт, послуг)	2050	(39 690)	(22 887)
Чисті понесені збитки за страховими виплатами	2070	-	-
Валовий:			
прибуток	2090	3 004	3 331
збиток	2095	(-)	(-)
Дохід (витрати) від зміни у резервах довгострокових зобов'язань	2105	-	-
Дохід (витрати) від зміни інших страхових резервів	2110	-	-
зміна інших страхових резервів, валова сума	2111	-	-
зміна частки перестраховиків в інших страхових резервах	2112	-	-
Інші операційні доходи	2120	430	342
у тому числі:			
дохід від зміни вартості активів, які оцінюються за справедливою вартістю	2121	-	-
дохід від первісного визнання біологічних активів і сільськогосподарської продукції	2122	-	-
дохід від використання коштів, вивільнених від оподаткування	2123	-	-
Адміністративні витрати	2130	(2 829)	(2 550)
Витрати на збут	2150	(-)	(-)
Інші операційні витрати	2180	(165)	(93)
у тому числі:			
витрати від зміни вартості активів, які оцінюються за справедливою вартістю	2181	-	-
витрати від первісного визнання біологічних активів і сільськогосподарської продукції	2182	-	-
Фінансовий результат від операційної діяльності:			
прибуток	2190	440	1 030
збиток	2195	(-)	(-)
Доход від участі в капіталі	2200	-	-
Інші фінансові доходи	2220	-	-
Інші доходи	2240	-	-
у тому числі			
дохід від благодійної допомоги	2241	-	-
Фінансові витрати	2250	(-)	(-)
Втрати від участі в капіталі	2255	(-)	(-)
Інші витрати	2270	(-)	(-)
Прибуток (збиток) від впливу інфляції на монетарні статті	2275	-	-

ЗГІДНО З
ОРИГІНАЛОМ

Фінансовий результат до оподаткування:		Продовження	
прибуток	2290	440	1 030
збиток	2295	(-)	(-)
Витрати (дохід) з податку на прибуток	2300	(79)	(185)
Прибуток (збиток) від припиненої діяльності після оподаткування	2305	-	-
Чистий фінансовий результат:			
прибуток	2350	361	845
збиток	2355	(-)	(-)

II. СУКУПНИЙ ДОХІД

Стаття	Код рядка	За звітний період	За аналогічний період попереднього року
1	2	3	4
Доходівка (ущітка) необоротних активів	2400	-	-
Доходівка (ущітка) фінансових інструментів	2405	-	-
Накопичені курсові різниці	2410	-	-
Частка іншого сукупного доходу асоційованих та спільних підприємств	2415	-	-
Інший сукупний дохід	2445	-	-
Інший сукупний дохід до оподаткування	2450	-	-
Податок на прибуток, пов'язаний з іншим сукупним доходом	2455	-	-
Інший сукупний дохід після оподаткування	2460	-	-
Сукупний дохід (сума рядків 2350, 2355 та 2460)	2465	361	845

III. ЕЛЕМЕНТИ ОПЕРАЦІЙНИХ ВИТРАТ

Назва статті	Код рядка	За звітний період	За аналогічний період попереднього року
1	2	3	4
Матеріальні затрати	2500	5 852	5 122
Витрати на оплату праці	2505	8 768	7 374
Відрахування на соціальні заходи	2510	2 299	2 707
Амортизація	2515	2 071	1 060
Інші операційні витрати	2520	23 694	9 267
Разом	2550	42 684	25 530

IV. РОЗРАХУНОК ПОКАЗНИКІВ ПРИБУТКОВОСТІ АКЦІЙ

Назва статті	Код рядка	За звітний період	За аналогічний період попереднього року
1	2	3	4
Середньорічна кількість простих акцій	2600	-	-
Скоригована середньорічна кількість простих акцій	2605	-	-
Чистий прибуток (збиток) на одну просту акцію	2610	-	-
Скоригований чистий прибуток (збиток) на одну просту акцію	2615	-	-
Дивіденди на одну просту акцію	2650	-	-

Керівник

Головний бухгалтер

Фомченко Юрій Миколайович

Цигульова Анна Іванівна

ЗГІДНО З
ОРИГІНАЛОМ



Підприємство КІП "Міський буд. Дніпропетровської міської ради"
(найменування)

Дата (рік, місяць, число)
за ЄДРПОУ

КОДН		
2017	01	01
3338361		

Звіт про рух грошових коштів (за прямим методом)
за Рік 2016 р.


Форма №3 Код за ДКУД: 1801004

Стаття	Код	За звітний період	За аналогічний період попереднього року
	2	3	4
I. Рух коштів у результаті операційної діяльності			
Находження від:			
Реалізації продукції (товарів, робіт, послуг)	3000	49 371	34 895
Повернення податків і зборів у тому числі податку на додану вартість	3005	-	62
	3006	-	62
Цільового фінансування	3010	130	-
Находження від отримання субсидій, лотарій	3011	130	-
Находження авансів від покупців і замовників	3015	-	-
Находження від повернення авансів	3020	13	129
Находження від відсотків за залишками коштів на поточних рахунках	3025	15	4
Находження від боржників мусійки (штрафів, пеня)	3035	7	-
Находження від операційної оренди	3040	-	-
Находження від отримання роялті, авторських винагород	3045	-	-
Находження від страхових премій	3050	-	-
Находження фінансових установ від повернення позик	3055	-	-
Інші надходження	3095	-	41
Витрачання на оплату:			
Товарів (робіт, послуг)	3100	(39 353)	(17 560)
Праці	3105	(7 217)	(5 247)
Відрахувань на соціальні заходи	3110	(2 516)	(2 660)
Зобов'язань з податків і зборів	3115	(4 446)	(2 098)
Витрачання на оплату зобов'язань з податку на прибуток	3116	(89)	(121)
Витрачання на оплату зобов'язань з податку на додану вартість	3117	(2 302)	(937)
Витрачання на оплату зобов'язань з інших податків і зборів	3118	(2 055)	(1 040)
Витрачання на оплату авансів	3135	(-)	(-)
Витрачання на оплату повернення авансів	3140	(-)	(-)
Витрачання на оплату цільових внесків	3145	(-)	(-)
Витрачання на оплату зобов'язань за страховими контрактами	3150	(-)	(-)
Витрачання фінансових установ на надання позик	3155	(-)	(-)
Інші витрачання	3190	(155)	(153)
Чистий рух коштів від операційної діяльності	3195	-4 151	7 413
II. Рух коштів у результаті інвестиційної діяльності			
Находження від реалізації фінансових інвестицій необоротних активів	3200	-	-
	3205	-	-
Находження від отримання відсотків дивідендів	3215	-	-
	3220	-	-
Находження від деривативів	3225	-	-
Находження від погашення позик	3230	-	-
Находження від вибуття дочірнього підприємства та іншої господарської одиниці	3235	-	-
Інші надходження	3250	-	-

ЗГІДНО З
ОРИГІНАЛОМ

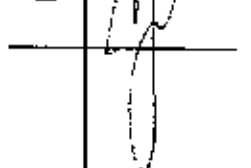
Витрачання на придбання: фінансових інвестицій	3255	(-)	(-)
необоротних активів	3260	(-)	(-)
Виплати за деривативами	3270	(-)	(-)
Витрачання на надання позик	3275	(-)	(-)
Витрачання на придбання дочірнього підприємства та іншої господарської одиниці	3280	(-)	(-)
Інші платежі	3290	(-)	(-)
Чистий рух коштів від інвестиційної діяльності	3295	-	-
III. Рух коштів у результаті фінансової діяльності			
Находження від: Власного капіталу	3300	18 879	-
Отримання позик	3305	-	-
Находження від продажу частки в дочірньому підприємстві	3310	-	-
Інші надходження	3340	-	-
Витрачання на: Випуск власних акцій	3345	(-)	(-)
Погашення позик	3350	-	-
Сплату дивідендів	3355	(527)	(31)
Витрачання на сплату відсотків	3360	(-)	(-)
Витрачання на сплату заборгованості з фінансової організації	3365	(-)	(-)
Витрачання на придбання частки в дочірньому підприємстві	3370	(-)	(-)
Витрачання на виплати неконтрольованим часткам у дочірніх підприємствах	3375	(-)	(-)
Інші платежі	3390	(-)	(-)
Чистий рух коштів від фінансової діяльності	3395	18 352	-31
Чистий рух грошових коштів за звітний період	3400	14 201	7 382
Залишок коштів на початок року	3405	7 645	263
Вплив зміни валютних курсів на залишок коштів	3410	-	-
Залишок коштів на кінець року	3415	21 846	7 645

Керівник



Фоменко Юрій Миколайович

Головний бухгалтер



Циульова Анжеліна Василівна

ЗГІДНО З
ОРИГІНАЛОМ



Компанія КП "Міська електрика Дніпропетровської міської ради"

Дата (рік, місяць, число)

за ЄДРПОУ

КОДПІ

2017 01 01

33338361

(найменування)

Звіт про власний капітал

за

Рік 2016

р.

Форма №4

Код за ДКУД

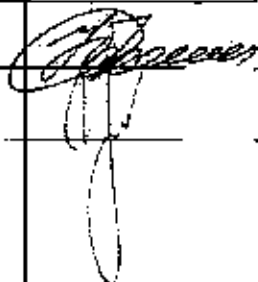
1801005

Стаття	Код рядка	Зареєстрований капітал (найовіший)	Капітал у доошім - няз	Додатковий капітал	Резервний капітал	Нерозподілений прибуток (непокрита збиток)	Несплачений капітал	Вилучений капітал	Всього
1	2	3	4	5	6	7	8	9	10
Залишок на початок року	4000	-	-	36 064	-	22	-	-	36 086
Коригування:									
Зміна облікової політики	4005	-	-	-	-	-	-	-	-
Виправлення помилок	4010	-	-	-	-	-	-	-	-
Інші зміни	4090	-	-	-	-	-	-	-	-
Скоригований залишок на початок року	4095	-	-	36 064	-	22	-	-	36 086
Чистий прибуток (збиток) за звітний період	4100	-	-	-	-	359	-	-	359
Інший сукупний дохід за звітний період	4110	-	-	-	-	-	-	-	-
Дооцінка (уцінка) необоротних активів	4111	-	-	-	-	-	-	-	-
Дооцінка (уцінка) фінансових інструментів	4112	-	-	-	-	-	-	-	-
Накопичені курсові різниці	4113	-	-	-	-	-	-	-	-
Частка іншого сукупного доходу асоційованих і спільних підприємств	4114	-	-	-	-	-	-	-	-
Інший сукупний дохід	4116	-	-	-	-	-	-	-	-
Розподіл прибутку:									
Виплати власникам (дивіденди)	4200	-	-	-	-	-	-	-	-
Спрямування прибутку до зареєстрованого капіталу	4205	-	-	-	-	-	-	-	-
Відрахування до резервного капіталу	4210	-	-	-	-	-	-	-	-
Сума чистого прибутку, належна до бюджету відповідно до законодавства	4215	-	-	-	-	(237)	-	-	(237)
Сума чистого прибутку на створення спеціальних (цільових) фондів	4220	-	-	-	-	-	-	-	-

ЗГІДНО З
ОРИГІНАЛОМ

1	2	3	4	5	6	7	8	9
Сума чистого прибутку на матеріальне заохочення	4225	-	-	-	-	-	-	-
Внески учасників: Внески до капіталу	4240	18 879	-	4 658	-	-	-	23 537
Погашення заборгованості з капіталу	4245	-	-	-	-	-	-	-
Вилучення капіталу: Викуп акцій (часток)	4260	-	-	-	-	-	-	-
Перепродаж викуплених акцій (часток)	4265	-	-	-	-	-	-	-
Анулювання випустих акцій (часток)	4270	-	-	-	-	-	-	-
Вилучення частки в капіталі	4275	-	-	-	-	-	-	-
Зменшення номінальної вартості акцій	4280	-	-	-	-	-	-	-
Інші зміни в капіталі	4290	14 386	-	(15 083)	-	(34)	(5)	(-36)
Придбання (продаж) неконтрольованої частки в дочірньому підприємстві	4291	-	-	-	-	-	-	-
Разом змін у капіталі	4295	33 265	-	(10 425)	-	88	(5)	22 923
Залишок на кінець року	4300	33 265	-	23 639	-	110	(5)	59 009

Керівник



Фоменко Юрій Миколайович

Головний бухгалтер

Цигульова Анжеліна Василівна

ЗГІДНО З
ОРИГІНАЛОМ



ЗАТВЕРДЖЕНО

Повна Мокрецька Інженерин Україна
29.11.2016 № 302 (з резолюції повноважних Міністерства фінансів України
від 28.10.2003 № 662)

Дата (рік, місяць, число)	2016	Код	31
за ЄДРПОУ	33383661		
за КОАТУУ	1210136600		
за ЄПОРУ		150	
за КВЕД		81.30	

Штатівська ІСТ "А Векстелебук" Добровісницька міська рада.
Територія ДІВІСЬКА
Орган державного управління Колективне підприємство
Організаційно-правова форма господарювання Підприємство
Вид економічної діяльності Підприємство
Одиниця виміру: тис. грн.

ПРИМІТКИ ДО РІЧНОЇ ФІНАНСОВОЇ ЗВІТНОСТІ

за 2016 рік

Форма №6

Код за ДКУД

2801000

I. Нематеріальні активи

Групи нематеріальних активів	Код розряду	Залишок на початок року		Відбуло за рік	Відбуло за рік		Підприємство за рік	Підприємство за рік	Витрати підприємства за рік	Наши витрати за рік		Залишок на кінець року		
		періоду (періодичність)	на кінець року		періоду (періодичність)	на кінець року				періоду (періодичність)	на кінець року	періоду (періодичність)	на кінець року	
1	2	3	4	5	6	7	8	9	10	11	12	13	14	15
Права користування програмним забезпеченням	010	-	-	-	-	-	-	-	-	-	-	-	-	-
Права користування ліцензіями	020	-	-	-	-	-	-	-	-	-	-	-	-	-
Права на нематеріальні активи	030	-	-	-	-	-	-	-	-	-	-	-	-	-
Права на об'єкти нематеріальних активів	040	-	-	-	-	-	-	-	-	-	-	-	-	-
Ліцензійне програмне забезпечення	050	-	-	-	-	-	-	-	-	-	-	-	-	-
Всього	160	-	-	-	-	-	-	-	-	-	-	-	-	-
Всього нематеріальні активи	070	23	16	23	-	-	-	-	-	-	-	-	-	-
Різні	080	23	16	23	-	-	-	-	-	-	-	-	-	-
Усього	090	-	-	-	-	-	-	-	-	-	-	-	-	-

14 група 14 права користування програмним забезпеченням, ліцензійне програмне забезпечення
15 група 15 права користування ліцензіями, ліцензійне програмне забезпечення

16 група 16 права на об'єкти нематеріальних активів

17 група 17 різні права на об'єкти нематеріальних активів, ліцензійне програмне забезпечення

18 група 18 різні права на об'єкти нематеріальних активів, ліцензійне програмне забезпечення

19 група 19 різні права на об'єкти нематеріальних активів, ліцензійне програмне забезпечення



ЗГІДНО з
СТАТІСКОМ

II. Освітні засоби

Група освітніх засобів	Код по рядку	Додаток до показав року	Почоб. грош. рік	Перевірка (детальна -)		Вибудо за рік		Задано: миль амер. за рік	Бюджет: миль амер.	Грош. виден за рік		Видане за миль року		у тому числі: перевірено за фінанс. перевірено		?		
				зверну- розни- (переві- рення) витрат	нашу (переві- рення) витрат	зрос	зрос			перевірено (переві- рення) витрат	зрос	перевірено (переві- рення) витрат	зрос					
1	2	3	4	5	6	7	8	9	10	11	12	13	14	15	16	17	18	19
Книжки, брошури	200																	
Інвестиційні верстатки	100																	
Куплений витрат на спеціальних членів будівель, апарату та	120	157	427						176				324	1176				
перекладено, переписано																		
Матеріал на оброблення	130	17	321	500			20	60	204				1471	325				
Утримання засобів	140	980	1110	4527					1305				1408	2475				
Інструменти, апарату, інвентар (засоби)	160	176	38	153					28				271	160				
Гарячий	160																	
Вал копирки, інструменти	170	18107		6745			371						21360					
Інші засоби засоби	180																	
Бібліотечні фонди	190																	
Матеріали необхідні матеріали, активи	200	312	312	320			3	2	320				430	636				
Технічні (вспомогателі) апарату	210																	
Інструменти, апарату	220																	
Інструменти, апарату	230																	
Інструменти, апарату	240																	
Інші засоби, матеріали, активи	250																	
Резерв	300	3333	2726	9725			433	67	3066				43371	1757				

14 рядок 260 - графа 14

порядок освітніх засобів, грош. яких існують перекази чинним законодавством (обмеження права власності)

перелік інформативних у загальноосвітніх засобах

зазначено записати освітніх засобів, що існують не використані (амортизація, реінвестування тощо)

перелік (інформація) витрат, повністю використаних освітніх засобів

своєчасно засоби використані повністю витратити витрати

витрати, повністю використані витрати

зазначено витрати використані повністю витрати

14 рядок 260 - графа 5

порядок освітніх засобів, грош. яких існують перекази чинним законодавством (обмеження права власності)

14 рядок 260 - графа 5

порядок освітніх засобів, грош. яких існують перекази чинним законодавством (обмеження права власності)

14 рядок 100 - графа 14

(261)

(262)

(263)

(264)

(2641)

(265)

(2651)

(266)

(267)

(268)

(269)

ЗГІДНО 3
СЕРГІЙ ПЛОТОВ

V. Доходи і витрати

Найменування показника	Код рядка	Доходи	Витрати
	2	3	4
A. Інші операційні доходи і витрати			
Операційні операції акціями	440	-	-
Операційна купівля-продаж ринку	450	-	-
Купівля-продаж інших операційних акцій	460	-	-
Продаж, пеня, курсовий	470	-	-
Утримання об'єктів житлово-комунального господарства	480	-	-
Інші операційні доходи і витрати	490	430	165
Усього доходів від операцій, пов'язаних з операціями	491	X	-
Неопераційні витрати і витрати	492	X	-
B. Доходи і витрати від участі в			
квотах та за інвестиціями в:			
векселами і цінними паперами	500	-	-
долями підприємств	510	-	-
спільну діяльність	520	-	-
Продаж	530	-	X
облігове зобов'язання	540	X	-
інші операційні доходи і витрати	550	-	-
Інші операційні доходи і витрати	560	-	-
C. Інші доходи і витрати			
Результат фінансових інвестицій	570	-	-
Доходи від облігове зобов'язання підприємств	580	-	-
Доходи від облігове зобов'язання	590	-	-
Господарська купівля-продаж	600	-	-
Результат операцій акціями	610	-	X
Салдатні операційних акцій	620	X	-
Інші доходи і витрати	630	-	-

Товариство (бюджетні витрати з операцій, пов'язаних з операціями, пов'язаними з операціями, пов'язаними з операціями)
 Частина доходу від операцій, пов'язаних з операціями, пов'язаними з операціями, пов'язаними з операціями
 (операційні операції, пов'язані з операціями, пов'язаними з операціями, пов'язаними з операціями)
 (форма № 40-504) р. 4 - Фінансові витрати, відносно до операційних акцій

(631)
 (632)
 (633)

ЗІТІНО 3
 КОМУНАЛЬНИЙ

III. Капітальні інвестиції

Найменування показника	Квітень року	За рік	На кінець року
1	2	3	4
Капітальні інвестиції	280	3725	852
У придбання (реконструкції) основних засобів	290		
У придбання (реконструкції) інших нематеріальних активів	300		
У придбання (реконструкції) основних засобів	310		
У придбання (реконструкції) основних засобів	320		
Інші	330		
Разом (розда А + розд Б)	340	9725	852

1 рядок 340 графа 3 - витрати інвестицій в основні активи підприємства
 фінансові витрати, прокоти для капітальних інвестицій

IV. Фінансові інвестиції

Найменування показника	Квітень року	За рік	На кінець року
1	2	3	4
А. Фінансові інвестиції за методом участі в капіталі в:			поточні
деятельності підприємства	350		5
деятельності підприємства	360		
спільної діяльності	370		
Б. Інші фінансові інвестиції в:			
цески і той у статутному капіталі інших підприємств	380	16	
акції	390		
облігації	400		
цінні	410		
Разом (розда А + розд Б)	420	16	

3 рядок 1035 стр. 4 - Капітал (Звіт про фінансовий стан) Інші капітальні інвестиції підприємств:

за субіартами (421) 16

за субіартами вартості (422) -

за субіартами вартості (423) -

за субіартами (424) -

за субіартами вартості (425) -

за субіартами вартості (426) -

ЗГІДНО З
 ОБЛІГОВАНО



VI. Грошові кошти

Найменування показника	Код рада	На кінець року
	1	3
Гарантія	640	21846
Задержаний розрахунок у банках	650	
Позовні розрахунки в банках (авансові клієнські)	660	
Грошові кошти в банках	670	
Гарантія за депозитами банків	680	
Гарантія за депозитами банків	690	21846
Разом		

З рахунок: 1999 тр. 4 Рахунок (Звіт про фінансовий стан) Грошові кошти, зокрема грошові кошти об'єкту (690)

VII. Забезпечення і резерви

Вид забезпечення у резерві	Код рада	Залишок на початок року	Збільшення за рік		Використано у звітному році	Сторновано намаючи таку суму у звітному році	Сума вибулих на кінець звіту вартості витрат на виконання зобов'язань, що вимагають застосування застави	Залишок на кінець року
			внесено (внесено)	доплати виробничо- виробничі				
1	2	3	4	5	6	7	8	9
Забезпечення на виплату пенсій працівникам	710							
Забезпечення наступних витрат на лікування незайнятих працівників	720							
Забезпечення наступних витрат на виконання гарантійних зобов'язань	730							
Забезпечення наступних витрат на реструктуризацію	740							
Забезпечення наступних витрат на виконання зобов'язань щодо об'єктових контрактів	750							
	760							
	770							
	780							
Разом								



КОПИЛО 3
1999 тр. 4

УПІІ.Затягач

Найменування предметів	Код роздів	Видаткова вер- ність, на яку року	Значення на рік	
			об'ємності предмету*	ціні
1	2	3	4	5
Сировина і матеріали	800	30	-	-
Купівельні товари/об'єкти (з мобільною оправою)	810	-	-	-
Цілість	820	389	-	-
Тиражі матеріалів	830	-	-	-
Будівельні матеріали	840	-	-	-
Завесні частини	850	73	-	-
Матеріали сільськогосподарського призначення	860	-	-	-
Починні зобов'язання	870	-	-	-
Матеріали по виконанню завдань	880	188	-	-
Послуги/товари виробництва	890	-	-	-
Готові продукти	900	-	-	-
Гроші	910	-	-	-
Разом	920	704	-	-

Відомості графа 3. Значення вартість, зазначені в графах 4-5, є сумою вартості предметів, що перебувають у процесі оформлення, та вартості предметів, переданих на комісію.

Актив на мобільну оправою (незабаром буде розроблено) (розділ 02)
 \$ роздів 1200 Гр 4 (зазначено в графі 4) зазначено, призначено для процесу

(921)
(922)
(923)
(924)
(925)
(926)

* призначення ст. 28 Податкового (стандарту) бухгалтерського обліку 9 "Затягач"



IX. Дебіторська заборгованість

Найменування показника	Код радянск	Дельто на конець року	у т.ч. за структурой неоплачено		
			до 12 місяців	від 12 до 18 місяців	від 18 до 36 місяців
	2	3	4	5	6
Дебіторська заборгованість за товарами, роботами, послугами	940	85			
Інші дебіторська заборгованість	950				

Сума в усіх графах рівна безвідпичної дебіторської заборгованості
за рахунок 940 і 950 графа 3 заборгованість з певними строками

(951) -
(952) -

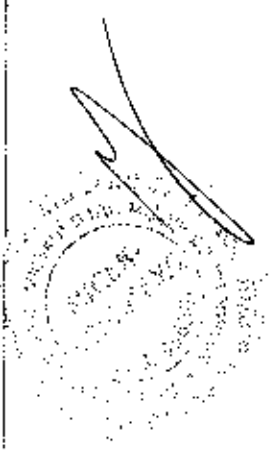
X. Нестачі і втрати від псування цінностей

Найменування показника	Код радянск	Сума
	2	3
Немає (статусу) за рік списані з втрат	960	
Немає заборгованості лінійк спису влітку року	970	
Сума нестачі і втрат, остаточне рішення щодо псування, за якими на кінець року не прийнято (включаються рахунок 072)	980	

XI. Будівельні контракти

Найменування показника	Код радянск	Сума
	2	3
Доход за будівельними контрактами за поточний рік	1110	
Зобов'язаність на кінець поточного року		
Ведення замовленням	1120	
Введення замовленням	1130	
Зв'язані отриманням	1140	
Сума зобов'язанік контрактів на кінець року	1150	
Вартість замовленням субідрозамовленням роботи на балансові рахунок будівельних контрактів	1160	

**ЗГІДНО
ОРИГІНАЛУ**



ХІІ. Податок на прибуток

Найменування показника	Код рядка	Сума
	2	3
Початковий залишок наприкінці звітного року	1210	79
Збільшення (зменшення) внаслідок виплати дивідендів акціонерам за звітний період	1220	-
Збільшення (зменшення) внаслідок виплати дивідендів акціонерам за звітний період	1225	-
Збільшення (зменшення) внаслідок виплати дивідендів акціонерам за звітний період	1230	-
Збільшення (зменшення) внаслідок виплати дивідендів акціонерам за звітний період	1235	-
Збільшення (зменшення) внаслідок виплати дивідендів акціонерам за звітний період	1240	79
Збільшення (зменшення) внаслідок виплати дивідендів акціонерам за звітний період	1241	79
Збільшення (зменшення) внаслідок виплати дивідендів акціонерам за звітний період	1242	-
Збільшення (зменшення) внаслідок виплати дивідендів акціонерам за звітний період	1243	-
Збільшення (зменшення) внаслідок виплати дивідендів акціонерам за звітний період	1250	-
У тому числі:		
податок на прибуток	1251	-
зменшення (збільшення) внаслідок виплати дивідендів акціонерам за звітний період	1252	-
збільшення (зменшення) внаслідок виплати дивідендів акціонерам за звітний період	1253	-

ХІІІ. Використання амортизаційних відрахувань

Найменування показника	Код рядка	Сума
	2	3
Відрахування за звітний рік	1300	2071
Відрахування за рік - усього	1310	-
в тому числі на:		
будівництво об'єктів	1311	-
придбання (включення) та поліпшення основних засобів	1312	-
чужих майна та обладнання	1313	-
придбання (створення) нематеріальних активів	1314	-
поліпшення об'єктів на капітальні інвестиції	1315	-
	1316	-
	1317	-

ЗГІДНО З
ОРИГІНАЛОМ



XIV. Біологічні активи

Східноукраїнська залізнична компанія

Код ради- кал	І група біологічних активів	цілісність на початку року				збільшення за рік		зменшення за рік		цілісність на кінець року	цілісність на початок року	цілісність на кінець року	цілісність на кінець року	цілісність на кінець року	цілісність на кінець року			
		цілісність на початок року	цілісність на кінець року	цілісність на початок року	цілісність на кінець року	цілісність на початок року	цілісність на кінець року	цілісність на початок року	цілісність на кінець року									
2	Допоміжні активи	1	2	3	4	5	6	7	8	9	10	11	12	13	14	15	16	17
1410	Допоміжні активи																	
1411	Допоміжні активи																	
1412	Допоміжні активи																	
1413	Допоміжні активи																	
1420	Допоміжні активи																	
1421	Допоміжні активи																	
1422	Допоміжні активи																	
1423	Допоміжні активи																	
1424	Допоміжні активи																	
1430	Допоміжні активи																	

17 графа (1430) графа 5 і графа 14 - цілісність біологічних активів, отриманих за рахунок цільового фінансування (1431) -

18 графа (1430) графа 6 і графа 16 - цілісність біологічних активів, отриманих за рахунок цільового фінансування (1432) -

19 графа (1430) графа 11 і графа 17 - цілісність біологічних активів, отриманих за рахунок цільового фінансування (1433) -

Згідно з
оригіналом



XV. Фінансові результати від первісного вжиття та реалізації сільськогосподарської продукції та додаткових біологічних активів

Найменування показників	Код рядка	Зарплати працівників	Відрахування з фондів соціального страхування	Результат від первісного вжиття		Уцінка	Відручені від реалізації	Собівартість реалізації	Фінансові результати	
				дохід	витрати				субсидії	реалізації
1	2	3	4	5	6	7	8	9	10	11
Продажі та додаткові біологічні активи	1500									
реалізація цукру - усього в тому числі:										
через підприємство	1510									
з цукру	1511									
інші	1512									
субсидії	1513									
рента	1514									
продаж буряків (фінансові)	1515									
інші	1516									
наці (фінансові, курсові)	1517									
інші операції фінансової діяльності	1518									
визнання біологічних активів, розрахунки	1519									
Продажі та додаткові біологічні активи	1520									
у тому числі:	1530									
продаток жовтого цукру										
в цілому:	1531									
вексельні операції	1532									
свапів	1533									
інші операції	1534									
збут	1535									
операції з фінансовими активами	1536									
операції з фінансовими активами	1537									
операції з фінансовими активами	1538									
операції з фінансовими активами	1539									
всього	1540									

Handwritten signature

Фактоскоп (Ф)ріт Миколайчук

Головний бухгалтер



СТІПЕНЬ 3
РАХУНКОВЕ

КОДИ		
2017	01	01
03341598		


Підприємство **Комунінальне підприємство "Міськийлі" Дніпропетровської міської ради** Дата (рік, місяць, число) **за СДРІОУ**

Звіт про фінансові результати (Звіт про сукупний дохід)
за Рік 2016 р.

Форми N2 Код за ДКУД **1801003**

I. ФІНАНСОВІ РЕЗУЛЬТАТИ

Стаття	Код рядка	За звітний період	За аналогічний період попереднього року
1	2	3	4
Чистий дохід від реалізації продукції (товарів, робіт, послуг)	2000	40 927	19 849
Чисті зароблені страхові премії	2010	-	-
премії підписані, валова сума	2011	-	-
премії, передані у перестраховувачів	2012	-	-
зміна резерву незароблених премій, валова сума	2013	-	-
зміна частки перестраховиків у резерві незароблених премій	2014	-	-
Собівартість реалізованої продукції (товарів, робіт, послуг)	2050	(38 455)	(18 471)
Чисті понесені збитки за страховими виплатами	2070	-	-
Валовий:			
прибуток	2090	2 472	1 378
збиток	2095	(-)	(-)
Дохід (витрати) від зміни у резервах довгострокових зобов'язань	2105	-	-
Дохід (витрати) від зміни інших страхових резервів	2110	-	-
зміна інших страхових резервів, валова сума	2111	-	-
зміна частки перестраховиків в інших страхових резервах	2112	-	-
Інші операційні доходи	2120	9 175	786
у тому числі:	2121	-	-
дохід від зміни вартості активів, які оцінюються за справедливою вартістю			
дохід від первісного визнання біологічних активів і сільськогосподарської продукції	2122	-	-
дохід від використання коштів, звільнених від оподаткування	2123	-	-
Адміністративні витрати	2130	(2 296)	(1 866)
Витрати на збут	2150	(-)	(-)
Інші операційні витрати	2180	(9 044)	(48)
у тому числі:	2181	-	-
витрати від зміни вартості активів, які оцінюються за справедливою вартістю			
витрати від первісного визнання біологічних активів і сільськогосподарської продукції	2182	-	-
Фінансовий результат від операційної діяльності:			
прибуток	2190	307	250
збиток	2195	(-)	(-)
Доход від участі в капіталі	2200	-	-
Інші фінансові доходи	2220	-	-
Інші доходи	2240	-	4 715
у тому числі:	2241	-	-
дохід від благодійної допомоги			
Фінансові витрати	2250	(-)	(-)
Від участі в капіталі	2255	(-)	(-)
Інші витрати	2270	(173)	(4 693)
Прибуток (збиток) від впливу інфляції на монетарні статті	2275	-	-



Фінансовий результат до оподаткування:			
прибуток	2290	134	272
збиток	2295	(-)	(-)
Витрати (дохід) з податку на прибуток	2300	(24)	(49)
Прибуток (збиток) від припиненої діяльності після оподаткування	2305	-	-
Чистий фінансовий результат:			
прибуток	2350	110	223
збиток	2355	(-)	(-)

II. СУКУПНИЙ ДОХІД

Стаття	Код рядка	За звітний період	За аналогічний період попереднього року
1	2	3	4
Дооцінка (уцінка) необоротних активів	2400	-	-
Дооцінка (уцінка) фінансових інструментів	2405	-	-
Накопичені курсові різниці	2410	-	-
Чистка іншого сукупного доходу асоційованих та спільних підприємств	2415	-	-
Інший сукупний дохід	2445	-	-
Інший сукупний дохід до оподаткування	2450	-	-
Податок на прибуток, пов'язаний з іншим сукупним доходом	2455	-	-
Інший сукупний дохід після оподаткування	2460	-	-
Сукупний дохід (сума рядків 2350, 2355 та 2460)	2465	110	223

III. ЕЛЕМЕНТИ ОПЕРАЦІЙНИХ ВИТРАТ

Назва статті	Код рядка	За звітний період	За аналогічний період попереднього року
1	2	3	4
Матеріальні затрати	2500	15 515	10 782
Витрати на оплату праці	2505	7 805	6 055
Відрахування на соціальні заходи	2510	1 689	2 172
Амортизація	2515	10 404	454
Інші операційні витрати	2520	14 382	889
Разом	2550	49 795	20 352

IV. РОЗРАХУНОК ПОКАЗНИКІВ ПРИБУТКОВОСТІ АКЦІЙ

Назва статті	Код рядка	За звітний період	За аналогічний період попереднього року
1	2	3	4
Середньорічна кількість простих акцій	2600	-	-
Скоригована середньорічна кількість простих акцій	2605	-	-
Чистий прибуток (збиток) на одну просту акцію	2610	-	-
Скоригований чистий прибуток (збиток) на одну просту акцію	2615	-	-
Дивиденди на одну просту акцію	2650	-	-



ЕЦП Косцюк Д.В.

ЕЦП Репічева К.П.

Косцюк Дмитро Вікторович

Репічева Катерина Іванівна

Косцюк

Репічева

директор Д.В. Косцюк

Підприємство Комунікаційне підприємство "Міксвітло" Дніпропетровської міської ради Дата (рік, місяць, число) _____ за ЄДРПОУ _____
 Територія Дніпропетровська за КОАТУУ _____
 Організаційно-правова форма господарювання Комунікаційне підприємство за КОПФГ _____
 Вид економічної діяльності Розподілення електроенергії за КВЕД _____
 Середня кількість працівників 115
 Адреса, телефон вулиця Шаша, буд. 26, Бабушкінський р-н, м. Дніпропетровськ, Дніпропетровська обл., 49000 7921700

КОДИ		
2017	01	01
03341598		
121010000		
150		
35.13		

Однієї виміру: тис. грн. без десяткового знака (окрім розділу IV Звіту про фінансові результати (Звіту про сукупний дохід) (форма №2), тризначної позначки якого народиться в тризначній копійці)

Складено (зробити позначку "V" у відповідній клітинці):
за положеннями (стандартами) бухгалтерського обліку
за міжнародними стандартами фінансової звітності

V

Баланс (Звіт про фінансовий стан)
на 31 грудня 2016 р.

Форми №1 Код за ДКУД 1801401

А К Т И В	Код решки	На початок звітного періоду	На кінець звітного періоду
I. Необоротні активи			
Нематеріальні активи	1000	-	-
первісна вартість	1001	-	-
накопичена амортизація	1002	-	-
Незавершені капітальні інвестиції	1005	-	-
Основи засобів	1010	45 056	59 736
первісна вартість	1011	74 981	99 995
знос	1012	29 925	40 259
Інвестиційна нерухомість	1015	-	-
Первісна вартість інвестиційної нерухомості	1016	-	-
Знос інвестиційної нерухомості	1017	-	-
Довгострокові біологічні активи	1020	-	-
Первісна вартість довгострокових біологічних активів	1021	-	-
Накопичена амортизація довгострокових біологічних активів	1022	-	-
Довгострокові фінансові інвестиції: які обліковуються за методом участі в капіталі інших підприємств	1030	-	-
інші фінансові інвестиції	1035	-	-
Довгострокові дебіторська заборгованість	1040	-	-
Відстрочені податкові активи	1045	-	-
Гудвил	1050	-	-
Відстрочені інвестиційні витрати	1060	-	-
Залишок коштів у централізованих отриманих резервах фондів	1065	-	-
Інші необоротні активи	1090	-	-
Усього за розділом I	1095	45 056	59 736
II. Оборотні активи			
Запаси	1100	832	2 094
Виробничі запаси	1101	832	2 094
Планарне виробництво	1102	-	-
Готова продукція	1103	-	-
Товари	1104	-	-
Поточні біологічні активи	1110	-	-
Дановиття черезтрастування	1115	-	-
Векселі одержані	1120	-	-
Дебіторська заборгованість за продукцією, товари, роботи, послуги	1125	325	191
Дебіторська заборгованість за розрахунками: зі виданями авансами	1130	94	112
з бюджетом	1135	-	-
у тому числі з податку на прибуток	1136	-	-
Дебіторська заборгованість за розрахунками з працівників доходу	1140	-	-
Дебіторська заборгованість за розрахунками із внутрішніх розрахунків	1145	-	-
Інша поточна дебіторська заборгованість	1155	168	1 397
Поточні фінансові інвестиції	1160	-	-
Гроші та їх еквіваленти	1165	4 236	12 097
Готівка	1166	-	-
Расуки в банках	1167	-	-
Витрати майбутніх періодів	1170	493	145
Частки черезтрастування у отриманих резервах	1180	-	-
у тому числі в: резервах довгострокових зобов'язань	1181	-	-
резервах збитків або резервах належних ввізлат	1182	-	-

резервних незароблених премій	1183	-	-
інших страхових резервах	1184	-	-
інші оборотні активи	1190	-	20
Усього за розділом II	1195	6 138	16 056
III. Необоротні активи, утримувані для продажу, та групи вибуття	1200	-	-
Баланс	1300	51 194	75 792

Позив	Код радика	На початок звітного періоду	На кінець звітного періоду
1	2	3	4
I. Власний капітал			
Зарезервованний (дійсний) капітал	1400	18 583	25 450
Внески до незарезервованого статутного капіталу	1401	-	6 867
Капітал у дооцінках	1405	-	-
Додатковий капітал	1410	31 145	40 359
Еквівалент доходу	1411	-	-
Накопичені курсові різниці	1412	-	-
Резервний капітал	1415	-	-
Нерозподілений прибуток (нешкодритий збиток)	1420	(310)	(390)
Неоплачений капітал	1425	()	()
Видучений капітал	1430	()	()
Інші резерви	1435	-	-
Усього за розділом I	1495	49 418	65 419
II. Довгострокові зобов'язання і забезпечення			
Відстрочені податкові зобов'язання	1500	-	-
Пенсійні зобов'язання	1505	-	-
Довгострокові кредити банків	1510	-	-
Інші довгострокові зобов'язання	1515	-	-
Довгострокові забезпечення	1520	171	466
Довгострокові забезпечення витрат персоналу	1521	171	466
Цільові фінансування	1525	-	-
Благодійна допомога	1526	-	-
Страхові резерви	1530	-	-
у тому числі:	1531	-	-
резерв довгострокових зобов'язань			
резерв збитків або резерв належних виплат	1532	-	-
резерв незароблених премій	1533	-	-
інші страхові резерви	1534	-	-
Інвестиційні контракти	1535	-	-
Призовий фонд	1540	-	-
Резерв на виплату джек-поту	1545	-	-
Усього за розділом II	1595	171	466
III. Поточні зобов'язання і забезпечення			
Короткострокові кредити банків	1600	-	-
Векселі видані	1605	-	-
Поточна кредиторська заборгованість за:			
довгостроковими зобов'язаннями	1610	-	-
товари, роботи, послуги	1615	564	9 048
розрахунками з бюджетом	1620	129	399
у тому числі з податку на прибуток	1621	-	64
розрахунками зі страхування	1625	238	91
розрахунками з оплати праці	1630	482	329
Поточна кредиторська заборгованість за одержаними вивченнями	1635	7	18
Поточна кредиторська заборгованість за розрахунками з учасниками	1640	-	-
Поточна кредиторська заборгованість із внутрішніх розрахунків	1645	96	22
Поточна кредиторська заборгованість за страховою діяльністю	1650	-	-
Поточні забезпечення	1660	-	-
Доходи майбутніх періодів	1665	-	-
Відстрочені комісійні доходи від перестраховиків	1670	-	-
Інші поточні зобов'язання	1690	89	-
Усього за розділом III	1695	1 605	9 907
IV. Зобов'язання, пов'язані з необоротними активами, утримуваними для продажу, та групами вибуття			
Зобов'язання з гарантійних активів недержавного пенсійного фонду	1800	-	-
Баланс	1900	51 194	75 792



ЕЦП Костогриз
Д.В.

Костогриз Дмитро Вікторович

ЕЦП Репічева
К.П.

Репічева Катерина Павлівна

Відповідаю за повноту, своєчасність та достовірність інформації, що наведено в звітності, згідно з вимогами законодавства.

Копія вірна
Директор Д.В. Костогриз

Підприємство **КОМУНАЛЬНЕ ПІДПРИЄМСТВО "УПРАВЛІННЯ ПО РЕМОНТУ ТА ЕКСПЛУАТАЦІЇ АВТОШЛЯХІВ" ДНІПРОПЕТРОВСЬКОЇ МІСЬКОЇ РАДИ** за ЄДРПОУ _____
 Територія **ДНІПРОПЕТРОВСЬКА** за КОАТУУ _____
 Організаційно-правова форма господарювання **Комунальне підприємство** за КОСГОУ _____
 Вид економічної діяльності **X** за КОСГОУ _____
 Середня кількість працівників **234** за КНЕД _____
 Адреса, телефон **проспект Праці, буд. 3, м. ДНІПРОПЕТРОВСЬК, ДНІПРОПЕТРОВСЬКА обл., 49040** 7654740
 Одиниця виміру: тис. грн. без десятичного знаку (окрім розділу IV Звіту про фінансові результати (Звіту про сукупний дохід) (форма №2), грошові показники якого диводяться в гривнях з копійками)
 Складено (зроблено) послачку "V" у відповідній клітинці:
 за показаннями (стандартами) бухгалтерського обліку _____
 за міжнародними стандартами фінансової звітності _____

КОДИ		
2017	01	01
09341641		
1210136900		
150		
81.29		

Баланс (Звіт про фінансовий стан)
на **31 грудня 2016** р.

Форма №1 Код за ДКУД **1801001**

А К Т И В	Код радян	На початок звітного періоду	На кінець звітного періоду
I. Необоротні активи			
Нематеріальні активи	1000	4	5
первісна вартість	1001	5	5
накопичена амортизація	1002	1	2
Незавершені капітальні інвестиції	1005	-	-
Основні засоби	1010	730 264	710 627
первісна вартість	1011	915 219	931 331
знош	1012	184 955	220 724
Інвестиційна нерухомість	1013	-	-
Первісна вартість інвестиційної нерухомості	1016	-	-
Знош інвестиційної нерухомості	1017	-	-
Довгострокові біологічні активи	1020	-	-
Первісна вартість довгострокових біологічних активів	1021	-	-
Накопичена амортизація довгострокових біологічних активів	1022	-	-
Довгострокові фінансові інвестиції: які обліковуються за методом участі в капіталі інших підприємств	1030	-	-
інші фінансові інвестиції	1033	-	-
Довгострокові дебіторська заборгованість	1040	-	-
Відстрочені податкові активи	1045	-	-
Гудвіл	1050	-	-
Відстрочені аквізиційні витрати	1060	-	-
Додаток коштів у центральних банках страхових резервних фондів	1065	-	-
Інші необоротні активи	1090	-	-
Усього за розділом I	1095	730 268	710 630
II. Оборотні активи			
Запаси	1100	3 999	8 643
Виробничі запаси	1101	-	-
Незавершене виробництво	1102	-	-
Готова продукція	1103	-	-
Товари	1104	-	-
Поточні біологічні активи	1110	-	-
Депозити в банках	1115	-	-
Векселі отримані	1120	-	-
Дебіторська заборгованість за продукцією, товари, роботи, послуги	1125	4 279	4 726
Дебіторська заборгованість за розрахунками: за виданими авансами	1130	-	-
з бюджетом	1135	12 968	26 638
у тому числі з податку на прибуток	1136	-	-
Дебіторська заборгованість за розрахунками з парованих доходів	1140	-	-
Дебіторська заборгованість за розрахунками із внутрішніх розрахунків	1145	-	-
Інші поточні дебіторська заборгованість	1155	-	-
Поточні фінансові інвестиції	1160	-	-
Гроші та їх еквіваленти	1165	860	26 526
Готівка	1166	-	-
Рахунки в банках	1167	-	-
Витрати майбутніх періодів	1170	18 513	19 426
Частина нерестрахованих у страхових резервах	1180	-	-
у тому числі з: резервах довгострокових зобов'язань	1181	-	-
резервах збитків або резервах належних виплат	1182	-	-

резерви незароблених премій	1183	-	-
інших страхових резервах	1184	-	-
інші оборотні активи	1190	4 531	4 531
Усього за розділом II	1195	45 150	50 592
III. Необоротні активи, утримувані для продажу, та групи вибуття	1200	-	-
Баланс	1300	775 418	801 222

Позит	Код радян	На початок звітної періоду	На кінець звітної періоду
1	2	3	4
I. Власний капітал			
Зареєстрований (пайовий) капітал	1400	117 390	241 543
Внески до незареєстрованого статутного капіталу	1401	-	-
Капітал у дооцінках	1405	-	-
Додатковий капітал	1410	509 904	555 409
Резервний дохід	1411	-	-
Накопичені курсові різниці	1412	-	-
Резервний капітал	1415	-	-
Періодичний прибуток (испольований збиток)	1420	(4 142)	(4 112)
Неоплачений капітал	1425	(-)	(-)
Вилучений капітал	1430	(-)	(-)
Інші резерви	1435	-	-
Усього за розділом I	1495	723 152	792 840
II. Довгострокові зобов'язання і забезпечення			
Відстрочені податкові зобов'язання	1500	-	-
Пенсійні зобов'язання	1505	-	-
Довгострокові кредити банків	1510	-	-
Інші довгострокові зобов'язання	1515	-	-
Довгострокові забезпечення	1520	-	-
Довгострокові забезпечення витрат персоналу	1521	-	-
Цільове фінансування	1525	40 939	-
Благочинна допомога	1526	-	-
Страхові резерви	1530	-	-
у тому числі:	1531	-	-
резерв довгострокових зобов'язань			
резерв збитка або резерв належних виплат	1532	-	-
резерв незароблених премій	1533	-	-
інші страхові резерви	1534	-	-
Інвестиційні контракти	1535	-	-
Призовий фонд	1540	-	-
Резерв на виплату дяків-воту	1545	-	-
Усього за розділом II	1595	40 939	-
III. Поточні зобов'язання і забезпечення			
Короткострокові кредити банків	1600	-	-
Векселі видані	1605	-	-
Поточна кредиторська зборгованість за:			
довгостроковими зобов'язаннями	1610	-	-
товарами, роботами, послугами	1615	9 822	6 726
розрахунками з бюджетом	1620	433	340
у тому числі з податку на прибуток	1621	-	-
розрахунками зі страхування	1625	368	365
розрахунками з оплати праці	1630	704	951
Поточна кредиторська зборгованість за одержаними авансами	1635	-	-
Поточна кредиторська зборгованість за розрахунками з учасниками	1640	-	-
Поточна кредиторська зборгованість із внутрішніх розрахунків	1645	-	-
Поточна кредиторська зборгованість за страховою діяльністю	1650	-	-
Поточні забезпечення	1660	-	-
Доходи майбутніх періодів	1665	-	-
Відстрочені комісійні доходи від перестраховиків	1670	-	-
Інші поточні зобов'язання	1690	-	-
Усього за розділом III	1695	11 327	8 382
IV. Зобов'язання, пов'язані з необоротними активами, утримуваними для продажу, та групами вибуття	1700	-	-
V. Чиста вартість активів недержавного пенсійного фонду	1900	-	-
Баланс	1900	775 418	801 222

Керівник

Тетяна Валерій Володимирівна

Головний бухгалтер

Яценко Вікторія Миколаївна

Відомості у формі зведеного балансу складено за даними органів виконавчої влади, що реалізує державну політику у сфері статистики.



Яценко В.М.

Квитанція №2

Підприємство: 03341641 КОМУНАЛЬНЕ ПІДПРИЄМСТВО "УПРАВЛІННЯ ПО РЕМОНТУ ТА ЕКСПЛУАТАЦІЇ АВТОШЛЯХІВ" ДНІПРОПЕТРОВСЬКОЇ МІСЬКОЇ РАДИ

Звіт: Ф1. Баланс

За період: Рік, 2016 р.

Звіт доставлено до Центру обробки електронних звітів Держстату України 09.02.2017 у 15:14:56

Реєстраційний номер звіту: 9003165348 (121010003341641s010011310000002122016.xml)

Звіт відповідає формату, визначеному Держстатом України.

Електронні цифрові підписи перевірено.

Звіт прийнято для подальшої обробки. У випадку виявлення

помилки при здійсненні обробки даних звіту в органах

державної статистики та(або) необхідності надання уточнень

Вам буде повідомлено додатково.


Відправник: Центр обробки електронних звітів Держстату України

Вказати документи



**Відповідає
оригіналу**

Олександр Шевченко Вол.



Підприємство **КОМУНАЛЬНЕ ПІДПРИЄМСТВО "УПРАВЛІННЯ ПО
РЕМОНТУ ТА ЕКСПЛУАТАЦІЇ АВТОШЛЯХІВ"
ДНІПРОПЕТРОВСЬКОЇ МІСЬКОЇ РАДИ**

Дата (рік, місяць, число)
за СДРПОУ

КОДИ		
2017	01	01
03341641		

Звіт про фінансові результати (Звіт про сукупний дохід)
за Рр: 2016 р.

Форма №2 Код за ДКУД **1801003**

1. ФІНАНСОВІ РЕЗУЛЬТАТИ

Стаття	Код рядка	За звітний період	За аналогічний період попереднього року
1	2	3	4
Чистий дохід від реалізації продукції (товарів, робіт, послуг)	2000	33 417	25 530
Чисті зароблені страхові премії	2010	-	-
премії підписані, валова сума	2011	-	-
премії, передані у перестраховувальників	2012	-	-
зміна резерву незароблених премій, валова сума	2013	-	-
зміна частки перестраховувальників у резерві незароблених премій	2014	-	-
Собівартість реалізованої продукції (товарів, робіт, послуг)	2050	(35 387)	(22 586)
Чисті понесені збитки за страховими виплатами	2070	-	-
Валовий:			
прибуток	2090	-	2 944
збиток	2095	(1 970)	(-)
Дохід (витрати) від зміни у резервах довгострокових зобов'язань	2105	-	-
Дохід (витрати) від зміни інших страхових резервів	2110	-	-
зміна інших страхових резервів, валова сума	2111	-	-
зміна частки перестраховувальників в інших страхових резервах	2112	-	-
Інші операційні доходи	2120	45	-
у тому числі:	2121	-	-
дохід від зміни вартості активів, які оцінюються за справедливою вартістю			
дохід від первісного визнання біологічних активів і сільськогосподарської продукції	2122	-	-
дохід від використання коштів, звільнених від оподаткування	2123	45	-
Адміністративні витрати	2130	(4 560)	(3 187)
Витрати на збут	2150	(-)	(-)
Інші операційні витрати	2180	(327)	(3 841)
у тому числі:	2181	-	-
витрати від зміни вартості активів, які оцінюються за справедливою вартістю			
витрати від первісного визнання біологічних активів і сільськогосподарської продукції	2182	-	-
Фінансовий результат від операційної діяльності:			
прибуток	2190	-	-
збиток	2195	(6 812)	(4 084)
Доход від участі в капіталі	2200	-	-
Інші фінансові доходи	2220	6 842	40 940
Інші доходи	2240	32 287	3 605
у тому числі:	2241	-	-
дохід від благодійної допомоги			
Фінансові витрати	2250	(-)	(36 887)
Втрати від участі в капіталі	2255	(-)	(-)
Інші витрати	2270	(32 287)	(3 605)
Прибуток (збиток) від впливу інфляції на монетарні статті	2275	-	-

Фінансовий результат до оподаткування:			
прибуток	2290	30	-
збиток	2295	(-)	(31)
Витрати (дохід) з податку на прибуток	2300	-	-
Прибуток (збиток) від припиненої діяльності після оподаткування	2305	-	-
Чистий фінансовий результат:			
прибуток	2350	30	-
збиток	2355	(-)	(31)

ІІ. СУКУПНИЙ ДОХІД

Стаття	Код рядка	За звітний період	За аналогічний період попереднього року
1	2	3	4
Дооцінка (уцінка) необоротних активів	2400	-	-
Дооцінка (уцінка) фінансових інструментів	2405	-	-
Накопичені курсові різниці	2410	-	-
Частка іншого сукупного доходу асоційованих та спільних підприємств	2415	-	-
Інший сукупний дохід	2445	-	-
Інший сукупний дохід до оподаткування	2450	-	-
Податок на прибуток, пов'язаний з іншим сукупним доходом	2455	-	-
Інший сукупний дохід після оподаткування	2460	-	-
Сукупний дохід (сума рядків 2350, 2355 та 2460)	2465	30	(31)

ІІІ. ЕЛЕМЕНТИ ОПЕРАЦІЙНИХ ВИТРАТ

Назва статті	Код рядка	За звітний період	За аналогічний період попереднього року
1	2	3	4
Матеріальні витрати	2500	15 912	10 297
Витрати на оплату праці	2505	16 872	10 192
Відрахування на соціальні заходи	2510	3 658	3 741
Амортизація	2515	35 769	668
Інші операційні витрати	2520	327	4 716
Разом	2550	72 538	29 614

ІV. РОЗРАХУНОК ПОКАЗНИКІВ ПРИБУТКОВОСТІ АКЦІЙ


Назва статті	Код рядка	За звітний період	За аналогічний період попереднього року
1	2	3	4
Середньорічна кількість простих акцій	2600	-	-
Скоригована середньорічна кількість простих акцій	2605	-	-
Чистий прибуток (збиток) на одну просту акцію	2610	-	-
Скоригований чистий прибуток (збиток) на одну просту акцію	2615	-	-
Дивіденди на одну просту акцію	2650	-	-

Керівник

Тетяна Валерія Володимирівна

Головний бухгалтер

Яценко Вікторія Миколаївна



Лисенко В.П.

Квитанція №2

Підприємство: 03341641 КОМУНАЛЬНЕ ПІДПРИЄМСТВО "УПРАВЛІННЯ ПО РЕМОНТУ ТА ЕКСПЛУАТАЦІЇ АВТОШЛЯХІВ" ДНІПРОПЕТРОВСЬКОЇ МІСЬКОЇ РАДИ

Звіт: Ф2. Звіт про фінансові результати (в тисячах)

За період: Рік 2016 р.

Звіт доставлено до Центру обробки електронних звітів Держстату України 09.02.2017 у 15:12:26

Регістраційний номер звіту: 9003165109 (1210100033416415010021310000003122016.xml)

Звіт відповідає формату, визначеному Держстатом України.

Електронні цифрові підписи перевірено.

Звіт прийнято для подальшої обробки. У випадку виявлення помилок при здійсненні обробки даних звіту в органах

державної статистики та(або) необхідності надання уточнень

Вам буде повідомлено додатково.

Відправник: Центр обробки електронних звітів Держстату України

Показати документ



Левченко В.М.

Додаток 1
до Положення (стандарту) бухгалтерського обліку
25 «Фінансовий звіт суб'єкта малого підприємства»

ФІНАНСОВИЙ ЗВІТ										
суб'єкта малого підприємства										
								КОДИ		
Дата (рік, місяць, число)								2017	01	01
Підприємство	Комунальне підприємство «Парк культури та відпочинку ім. Б. Хмельницького»			за СДРЮУ			34228897			
Територія	Шевченківський район			за КОАЛУУ			1210136600			
Організаційно-правова форма господарювання	Комунальне підприємство			за КОІФГ			150			
Вид економічної діяльності	Функціонування атракціонів і тематичних парків			за КВЕД			93.21			
Середня кількість працівників, осіб	10									
Одиниця виміру: тис. грн з одним десятковим знаком										
Адреса, телефон: вул. Г. Сталінграду, 27-П, Бабушкінський р-н, м. Дніпропетровськ, Дніпропетровська обл., 49000 тел. 749-71-37										
I. Баланс				Форма № 1-м		Код за ДКУД		1801006		
на 31 грудня 2016 р.										
Активи			Код рядка		На початок звітного року		На кінець звітного періоду			
1			2		3		4			
I. Необоротні активи										
Незавершені капітальні інвестиції			1005							
Основні засоби:			1010		498,4		464,8			
первісна вартість			1011		979,4		1000,0			
знос			1012		(481,1)		(535,2)			
Довгострокові біологічні активи			1020							
Довгострокові фінансові інвестиції			1030							
Інші необоротні активи			1090							
Усього за розділом I			1095		498,4		464,8			
II. Оборотні активи										
Залишки:			1100		2,3		8,7			
у тому числі готова продукція			1103		-		-			
Поточні біологічні активи			1110							
Дебіторська заборгованість за товари, роботи, послуги			1125		-		-			
Дебіторська заборгованість за розрахунками з бюджетом			1135		0,9		1,3			
у тому числі з податку на прибуток			1136		-		1,3			
Інші поточна дебіторська заборгованість			1155		-		-			
Поточні фінансові інвестиції			1160		-		-			
Гроші та їх еквіваленти			1165		6,3		5,7			
Витрати майбутніх періодів			1170		37,1		0,3			
Інші оборотні активи			1190							
Усього за розділом II			1195		46,6		16,0			
III. Необоротні активи, утримувані для продажу, та групи вибуття			1200		-		-			
Баланс			1300		545,0		480,8			
Пасиви			Код рядка		На початок звітного року		На кінець звітного періоду			
1			2		3		4			
I. Власний капітал										
Зареєстрований (пайовий) капітал			1400		5,0		5,0			
Додатковий капітал			1410		498,4		464,8			
Резервний капітал			1415		-		-			
Нерозподілений прибуток (непокритий збиток)			1420		2,6		4,5			

Повищений капітал	1425	(5,0)		(5,0)
Усього за розділом I	1495	501,0		469,3
II. Довгострокові зобов'язання, цільове фінансування та забезпечення	1595	-		-
III. Поточні зобов'язання				
Короткострокові кредити банків	1600	-		-
Поточна кредиторська заборгованість за:				
довгостроковими зобов'язаннями	1610	-		-
товари, роботи, послуги	1615	37,2		-
розрахунками з бюджетом	1620	0,4		0,8
у тому числі з податку на прибуток	1621	0,4		-
розрахунками зі страхування	1625	-		-
розрахунками з оплати праці	1630	-		-
доходи майбутніх періодів	1665	-		8,3
інші поточні зобов'язання	1690	6,4		2,4
Усього за розділом III	1695	44,0		11,5
IV. Зобов'язання, пов'язані з необоротними активами, утримуваними для продажу, та групами вибуття	1700	-		-
Баланс	1900	545,0		480,8

2. Звіт про фінансові результати
за Рік 2016

Форма № 2-м

Код за ДКУД

1801007

Стаття	Код рядка	За звітний період		За аналогічний період попереднього року	
		3	4	5	6
1	2	3	4	5	6
Чистий дохід від реалізації продукції (товарів, робіт, послуг)	2000	32,8		30,6	
Інші операційні доходи	2120	822,0		1117,9	
Інші доходи	2240	-		-	
Разом доходи (2000 + 2120 + 2240)	2280	854,8		1148,5	
Собівартість реалізованої продукції (товарів, робіт, послуг)	2050	(-)	(-)	(-)	(-)
Інші операційні витрати	2180	(817,9)	(1142,9)		
Інші витрати	2270	(-)	(-)		
Разом витрати (2050 + 2180 + 2270)	2285	(817,9)	(1142,9)		
Фінансовий результат до оподаткування (2268 - 2285)	2290	6,9		5,6	
Податок на прибуток	2300	(1,2)	(1,0)		
Чистий прибуток (збиток) (2290 - 2300)	2350	5,7		4,6	

Керівник

Головний бухгалтер



Маржнюкський Віталій Євгенійович

Головний бухгалтер

Щець Ольга Леонідівна

Головний бухгалтер

**ЗГІДНО З
ОРИГІНАЛОМ**

Листівка 1
 до Тимчасового комітету з бюджетів та фінансово-господарським відомствам
 Мінфін України
 Київ

Звіт
 про надходження та використання коштів загального фонду (форма №22) за 2011 рік

Установа КОМУНАЛЬНЕ ПІДПРИЄМСТВО "ДНІПРОВСЬКА АСОЦІАЦІЯ ПЕРСПЕКТИВНИХ МІСЬКОЇ ЗАДАЧ" Територія 49101, м. Дніпро, Набувальський р-н, вул. Рейдівська, 17 Д Код ЄДРПОУ 49027355
 Організаційно-господарська форма господарювання Колективне підприємство Код КОАТУУ 4902735501
 Код та назва видимої класифікації видатків та кредитування державного бюджету Код КОІФП 4902735501

Код та назва програмної класифікації видатків та кредитування державного бюджету Код КОІФП 4902735501

Код та назва типологічного класифікації видатків та кредитування місцевих бюджетів Код КОІФП 4902735501

Код та назва програмної класифікації видатків та кредитування місцевих бюджетів (код та назва типологічної класифікації видатків та кредитування місцевих бюджетів (Тимчасова класифікація видатків та кредитування для бюджетів місцевих самоврядувань, які не застосовують програмно-цільовий методу) Код КОІФП 4902735501

Вид звітності за кварталом, за який складено звітність: квартал, за який складено звітність: квартал

Видатки	ККР	Код	Затверджено на рік	Затверджено на 30 днів передзвіту	Використано за звітний період	Найбільше суми використано за період	Касово за звітний період	Сплатено за звітний період	Залишок на кінець звітного періоду
1	2	3	4	5	6	7	8	9	10
Видатки на надання кредитів у тому числі:	X	00	7 300 000,00			7 794 094,00	7 794 094,00		
Позички видатки	2000	000	7 300 000,00			7 794 094,00	7 794 094,00		
Виплата прямих нарахованих на заробітну плату	2100	000							
Виплата пенсій	2170	000							
Заробітні плати	2111	000							
Залишки забезпечення місцевих службовців	2112	000							
Заробітні плати на звітний період	2120	000							
Використання енергії і послуг	2200	000							
Профінансувати матеріали, об'єкти капітальних витрат	2210	000							
Профінансувати операційні матеріали	2220	000							
Профінансувати інші операційні витрати	2230	000							
Виплата податків та обов'язків	2290	000							

	2	3	4	5	6	7	8	9	10	11	12	13	14	15	16	17	18	19	20
Сум. балансу за період з 01.01.2017 по 31.12.2017	4124	3270																	
Результати діяльності	2130	417																	
Висхідні операції (акції, векселі, цінні папери, депозити)	0771	440																	
Корисні операції (дивіденди, проценти)	3132	461																	
Некласифіковані операції	3740	460																	
Класифіковані операції (операції з фінансовими інструментами)	3141	470																	
Результати операцій з операційними активами	3142	480																	
Результати операцій з операційними пасивами	3143	490																	
Спеціальні операції (операції з фінансовими інструментами)	3150	500																	
Спеціальні операції з операційними активами	3160	510																	
Спеціальні операції з операційними пасивами	3170	520																	
Операції з операційними активами	3180	530																	
Операції з операційними пасивами	3190	540																	
Операції з операційними активами та операційними пасивами	3200	550																	
Операції з операційними активами та операційними пасивами	3210	560																	
Операції з операційними активами та операційними пасивами	3220	570																	
Операції з операційними активами та операційними пасивами	3230	580																	
Операції з операційними активами та операційними пасивами	3240	590																	
Операції з операційними активами та операційними пасивами	3250	600																	
Операції з операційними активами та операційними пасивами	3260	610																	
Операції з операційними активами та операційними пасивами	3270	620																	
Операції з операційними активами та операційними пасивами	3280	630																	
Операції з операційними активами та операційними пасивами	3290	640																	
Операції з операційними активами та операційними пасивами	3300	650																	

Заступник директора підприємства з фінансово-економічних питань

Начальник служби фінансових операцій
Бухгалтерський розрахунок

31 липня 2017 року

Григорів Ірина Іванівна
Григорів Ірина Іванівна
Григорів Ірина Іванівна

Григорів Ірина Іванівна
Григорів Ірина Іванівна

Морозова Світлана Вікторівна
Морозова Світлана Вікторівна

Ця записка є внутрішнім документом підприємства та не має тимчасової класифікації щодо кредитування державного бюджету.

№	Наименование	Единица измерения	Количество	Стоимость
1	Итого		1000	1000
2	Итого		1000	1000
3	Итого		1000	1000
4	Итого		1000	1000
5	Итого		1000	1000
6	Итого		1000	1000
7	Итого		1000	1000
8	Итого		1000	1000
9	Итого		1000	1000
10	Итого		1000	1000
11	Итого		1000	1000
12	Итого		1000	1000
13	Итого		1000	1000
14	Итого		1000	1000
15	Итого		1000	1000
16	Итого		1000	1000
17	Итого		1000	1000
18	Итого		1000	1000
19	Итого		1000	1000
20	Итого		1000	1000
21	Итого		1000	1000
22	Итого		1000	1000
23	Итого		1000	1000
24	Итого		1000	1000
25	Итого		1000	1000
26	Итого		1000	1000
27	Итого		1000	1000
28	Итого		1000	1000
29	Итого		1000	1000
30	Итого		1000	1000
31	Итого		1000	1000
32	Итого		1000	1000
33	Итого		1000	1000
34	Итого		1000	1000
35	Итого		1000	1000
36	Итого		1000	1000
37	Итого		1000	1000
38	Итого		1000	1000
39	Итого		1000	1000
40	Итого		1000	1000
41	Итого		1000	1000
42	Итого		1000	1000
43	Итого		1000	1000
44	Итого		1000	1000
45	Итого		1000	1000
46	Итого		1000	1000
47	Итого		1000	1000
48	Итого		1000	1000
49	Итого		1000	1000
50	Итого		1000	1000
51	Итого		1000	1000
52	Итого		1000	1000
53	Итого		1000	1000
54	Итого		1000	1000
55	Итого		1000	1000
56	Итого		1000	1000
57	Итого		1000	1000
58	Итого		1000	1000
59	Итого		1000	1000
60	Итого		1000	1000
61	Итого		1000	1000
62	Итого		1000	1000
63	Итого		1000	1000
64	Итого		1000	1000
65	Итого		1000	1000
66	Итого		1000	1000
67	Итого		1000	1000
68	Итого		1000	1000
69	Итого		1000	1000
70	Итого		1000	1000
71	Итого		1000	1000
72	Итого		1000	1000
73	Итого		1000	1000
74	Итого		1000	1000
75	Итого		1000	1000
76	Итого		1000	1000
77	Итого		1000	1000
78	Итого		1000	1000
79	Итого		1000	1000
80	Итого		1000	1000
81	Итого		1000	1000
82	Итого		1000	1000
83	Итого		1000	1000
84	Итого		1000	1000
85	Итого		1000	1000
86	Итого		1000	1000
87	Итого		1000	1000
88	Итого		1000	1000
89	Итого		1000	1000
90	Итого		1000	1000
91	Итого		1000	1000
92	Итого		1000	1000
93	Итого		1000	1000
94	Итого		1000	1000
95	Итого		1000	1000
96	Итого		1000	1000
97	Итого		1000	1000
98	Итого		1000	1000
99	Итого		1000	1000
100	Итого		1000	1000

№	Наименование	2017	2016
1	Итого по разделу "Бюджетная программа"	2700	2800
2	Итого по разделу "Финансово-экономический блок"	2700	2800
3	Итого по разделу "Образование"	2700	2800
4	Итого по разделу "Здравоохранение"	2700	2800
5	Итого по разделу "Социальная сфера"	2700	2800
6	Итого по разделу "Иные разделы"	2700	2800
7	Итого по разделу "Средства на реализацию мероприятий"	2700	2800
8	Итого по разделу "Иные мероприятия"	2700	2800
9	Итого по разделу "Иные мероприятия"	2700	2800
10	Итого по разделу "Иные мероприятия"	2700	2800
11	Итого по разделу "Иные мероприятия"	2700	2800
12	Итого по разделу "Иные мероприятия"	2700	2800
13	Итого по разделу "Иные мероприятия"	2700	2800
14	Итого по разделу "Иные мероприятия"	2700	2800
15	Итого по разделу "Иные мероприятия"	2700	2800
16	Итого по разделу "Иные мероприятия"	2700	2800
17	Итого по разделу "Иные мероприятия"	2700	2800
18	Итого по разделу "Иные мероприятия"	2700	2800
19	Итого по разделу "Иные мероприятия"	2700	2800
20	Итого по разделу "Иные мероприятия"	2700	2800
21	Итого по разделу "Иные мероприятия"	2700	2800
22	Итого по разделу "Иные мероприятия"	2700	2800
23	Итого по разделу "Иные мероприятия"	2700	2800
24	Итого по разделу "Иные мероприятия"	2700	2800
25	Итого по разделу "Иные мероприятия"	2700	2800
26	Итого по разделу "Иные мероприятия"	2700	2800
27	Итого по разделу "Иные мероприятия"	2700	2800
28	Итого по разделу "Иные мероприятия"	2700	2800
29	Итого по разделу "Иные мероприятия"	2700	2800
30	Итого по разделу "Иные мероприятия"	2700	2800

№	Наименование	2017	2016
31	Итого по разделу "Иные мероприятия"	2700	2800
32	Итого по разделу "Иные мероприятия"	2700	2800
33	Итого по разделу "Иные мероприятия"	2700	2800
34	Итого по разделу "Иные мероприятия"	2700	2800
35	Итого по разделу "Иные мероприятия"	2700	2800
36	Итого по разделу "Иные мероприятия"	2700	2800
37	Итого по разделу "Иные мероприятия"	2700	2800
38	Итого по разделу "Иные мероприятия"	2700	2800
39	Итого по разделу "Иные мероприятия"	2700	2800
40	Итого по разделу "Иные мероприятия"	2700	2800
41	Итого по разделу "Иные мероприятия"	2700	2800
42	Итого по разделу "Иные мероприятия"	2700	2800
43	Итого по разделу "Иные мероприятия"	2700	2800
44	Итого по разделу "Иные мероприятия"	2700	2800
45	Итого по разделу "Иные мероприятия"	2700	2800
46	Итого по разделу "Иные мероприятия"	2700	2800
47	Итого по разделу "Иные мероприятия"	2700	2800
48	Итого по разделу "Иные мероприятия"	2700	2800
49	Итого по разделу "Иные мероприятия"	2700	2800
50	Итого по разделу "Иные мероприятия"	2700	2800
51	Итого по разделу "Иные мероприятия"	2700	2800
52	Итого по разделу "Иные мероприятия"	2700	2800
53	Итого по разделу "Иные мероприятия"	2700	2800
54	Итого по разделу "Иные мероприятия"	2700	2800
55	Итого по разделу "Иные мероприятия"	2700	2800
56	Итого по разделу "Иные мероприятия"	2700	2800
57	Итого по разделу "Иные мероприятия"	2700	2800
58	Итого по разделу "Иные мероприятия"	2700	2800
59	Итого по разделу "Иные мероприятия"	2700	2800
60	Итого по разделу "Иные мероприятия"	2700	2800

Указанный бюджет на 2017 год составляет 2700 млн руб. в соответствии с данными директора департамента финансово-экономического блока.

С.И. [подпись]

Генеральный директор
Игорь Владимирович [подпись]

1. Утвержденный бюджет на 2017 год составляет 2700 млн руб. в соответствии с данными директора департамента финансово-экономического блока.

Державний заклад «Інститут економіки та прогнозування»
 Міністерства економіки України
 Київ, м. Київ, вул. Солов'яківська, 10

Звіт
 про здійсненість за бюджетними кодами (форма №/д 007м)
 на 1 січня 2017 р.

Установа: КОМУНАЛЬНЕ ПІДПРИЄМСТВО ДІЯЛЬНОСТІ ПРОВОДКОМАНД (на підприємстві у складі бюджету)
 Територія: Київська область, м. Київ, вул. Тарасівська, 10
 Організаційно-правова форма господарювання: Комунальне підприємство
 Код та назва віомчої класифікації видатків та кредитування державного бюджету: 49.02.104 151

Код та назва програмної класифікації видатків та кредитування державного бюджету: _____

Код та назва типової відомчої класифікації видатків та кредитування місцевих бюджетів: _____

Код та назва програмної класифікації видатків та кредитування місцевих бюджетів в код та назва Типової програмної класифікації видатків та кредитування місцевих бюджетів: _____

Код та назва віомчої класифікації видатків та кредитування державного бюджету: _____

Код та назва типової відомчої класифікації видатків та кредитування місцевих бюджетів: _____

Код та назва віомчої класифікації видатків та кредитування державного бюджету	Код та назва програмної класифікації видатків та кредитування державного бюджету	Код та назва типової відомчої класифікації видатків та кредитування місцевих бюджетів	Код та назва програмної класифікації видатків та кредитування місцевих бюджетів	Код та назва віомчої класифікації видатків та кредитування державного бюджету		Код та назва типової відомчої класифікації видатків та кредитування місцевих бюджетів	
				2016	2017	2016	2017
49.02.104	151	49.02.104	151	2500	334	2500	334
Сума:		Сума:		2500	334	2500	334

