

**МІНІСТЕРСТВО
ІНФОРМАЦІЙНОЇ
ПОЛІТИКИ
УКРАЇНИ**

вул. М. Грушевського, 12/2,
м. Київ, 01008, Україна



тел. (044) 256-73-01,
факс (044) 253-52-21
E-mail: info@mip.gov.ua
Код ЄДРПОУ 39601044

**MINISTRY
OF INFORMATION
POLICY OF
UKRAINE**

12/2, M. Hrushevskoho, str.
Kyiv, 01008, Ukraine

Вих. № 02-10/06-04 від « 06 » 04. 2017
На № _____ від « _____ » _____

ЄФІМОВУ С.

Міністерство інформаційної політики України за результатами розгляду інформаційного запиту від 03.04. 2017 р. вх. № 5941/5/17 відповідно до Закону України «Про доступ до публічної інформації» надсилає аналітичний звіт за результатами дослідження «Кримське питання в Україні».

Додаток: на __ в 1 прим.

Державний секретар

А. БІДЕНКО



МІНІСТЕРСТВО
ІНФОРМАЦІЙНОЇ ПОЛІТИКИ
УКРАЇНИ



КРИМСЬКЕ ПИТАННЯ В УКРАЇНІ

(ДОСЛІДЖЕННЯ)

АНАЛІТИЧНИЙ ЗВІТ
БЕРЕЗЕНЬ 2017



Дизайн дослідження



МЕТА

Оцінити думку населення України щодо кримського питання



ЗАВДАННЯ

- ✓ Виміряти рівень поінформованості щодо проблеми Криму
- ✓ З'ясувати відношення до проблематики Криму та до сторін конфлікту
- ✓ Оцінити ефективність вирішення проблематики Криму
- ✓ Оцінити вплив проблеми Криму на особистий досвід



МЕТОДОЛОГІЯ



ЦІЛЬОВА АУДИТОРІЯ

від 18 років



ГЕОГРАФІЯ

Вся Україна, крім окупованих територій Криму та Донбасу



МЕТОД

Особисте опитування вдома у респондента



ВИБІРКА

N=1004



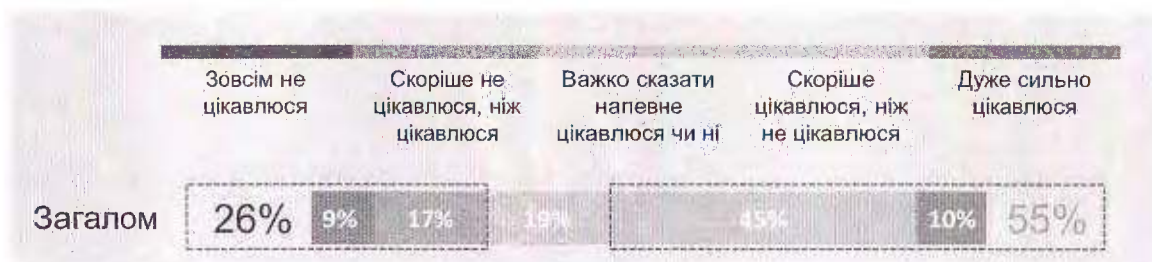
ТЕРМІНИ ПОЛЬОВИХ РОБІТ

Березень 2017




Наскільки Ви цікавитесь питаннями, пов'язаними з окупацією Криму?

Але, відповідаючи на пряме запитання, **більше половини (55%) опитаних більшою або меншою мірою цікавляться кримським питанням**. Причому на Заході таких людей у півтори рази більше (67%), ніж на Сході та Півдні (44%).



За регіональною ознакою





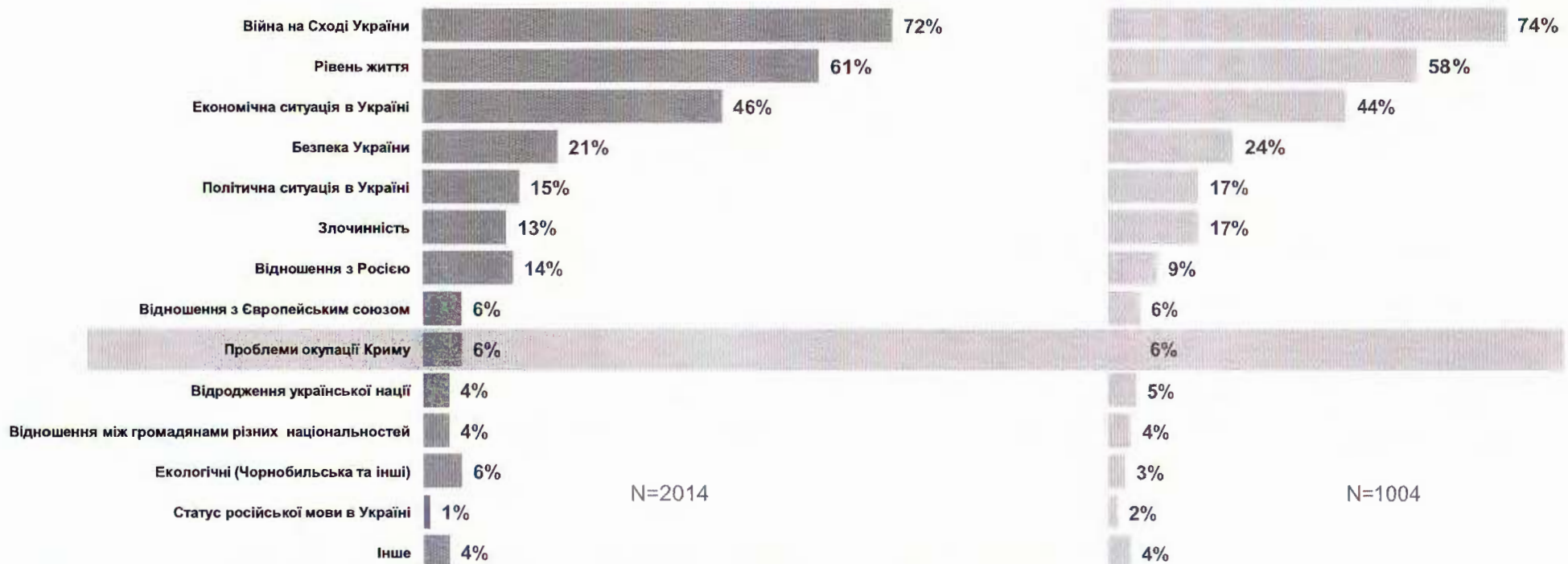
Які з суспільних проблем турбують найбільше? Назвіть, будь ласка, не більше трьох.

Проблему окупації Криму, як одну з трьох найважливіших для себе, називають 6% українців.

Вже рік поспіль вони стурбовані війною, рівнем життя та погіршенням економічної ситуації. І ситуація з цим майже не змінилася за останній рік: якщо порівняти відповіді на це запитання з аналогічними, отриманими КМІСом у травні 2016 року, бачимо майже аналогічні дані.

КМІС. Травень 2016

InMind. Березень 2017





Звідки Ви отримуєте інформацію щодо Криму?

Основним джерелом інформації щодо Криму є українське телебачення, яке дивляться більше 80% населення. Другим за обсягом джерелом інформації є інтернет – інформаційними сайтами та інформацією з соціальних мереж користується 40% населення.





Що для Вас є Крим зараз?

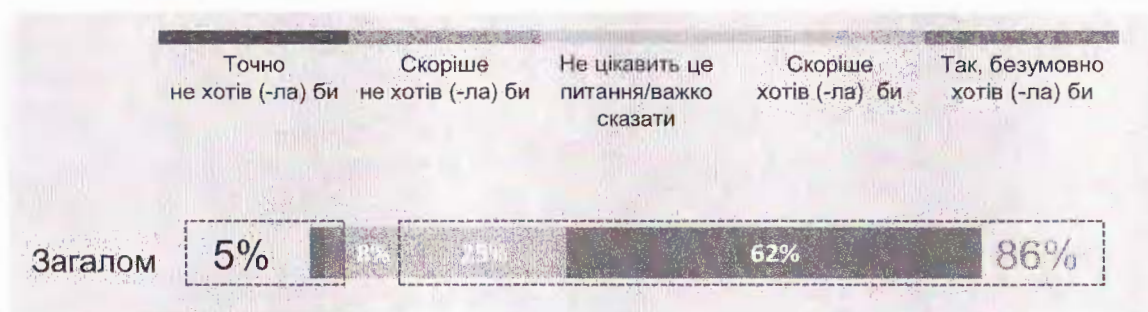


Відповіді на відкрите запитання «Що для Вас є Крим зараз» є доволі консолідованими, більшість вважає Крим незаконно окупованою територією, не погоджується з приналежністю Криму до Росії. Лише невелика частина респондентів зберегла довоєнне сприйняття Криму як красивого місця відпочинку.

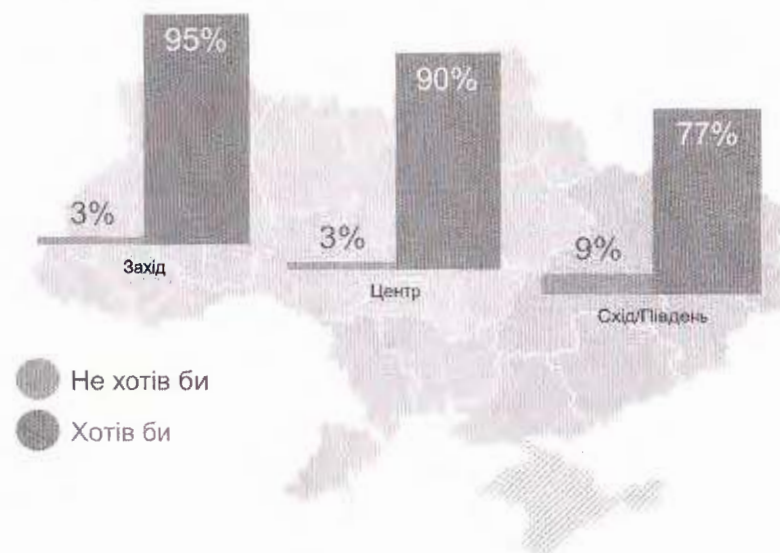


Чи хотіли б Ви особисто, щоб Крим знов став частиною України?

Переважна більшість українців – 86% – хотіла б бачити Крим у складі України.



За регіональною ознакою

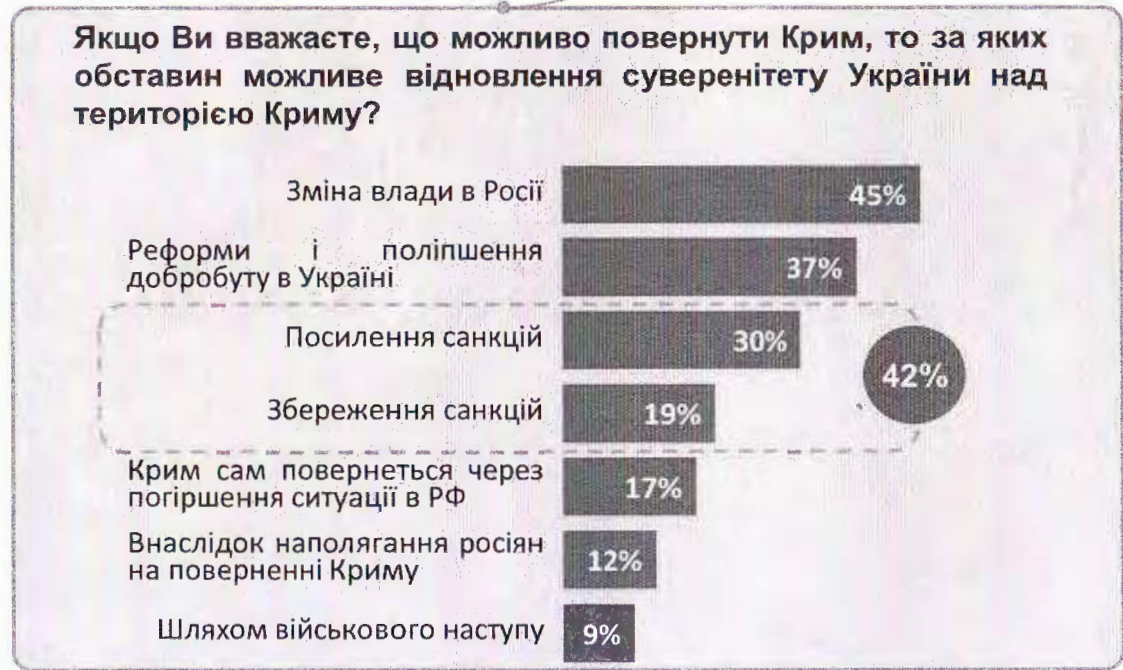




Чи можливе повернення території Криму до складу України в майбутньому?


60% українців вважає, що повернення Криму до складу України є можливим. Ще 25% вагаються з відповіддю або вважають, що це вже скоріше не можливо. 15% вважає, що повернення Криму є вже абсолютно неможливим. Найбільш значущими умовами повернення Криму опитані вважають зміну Президента РФ (45%), збереження та посилення санкцій (42%), а також зміни на краще всередині України (37%).

За регіональною ознакою

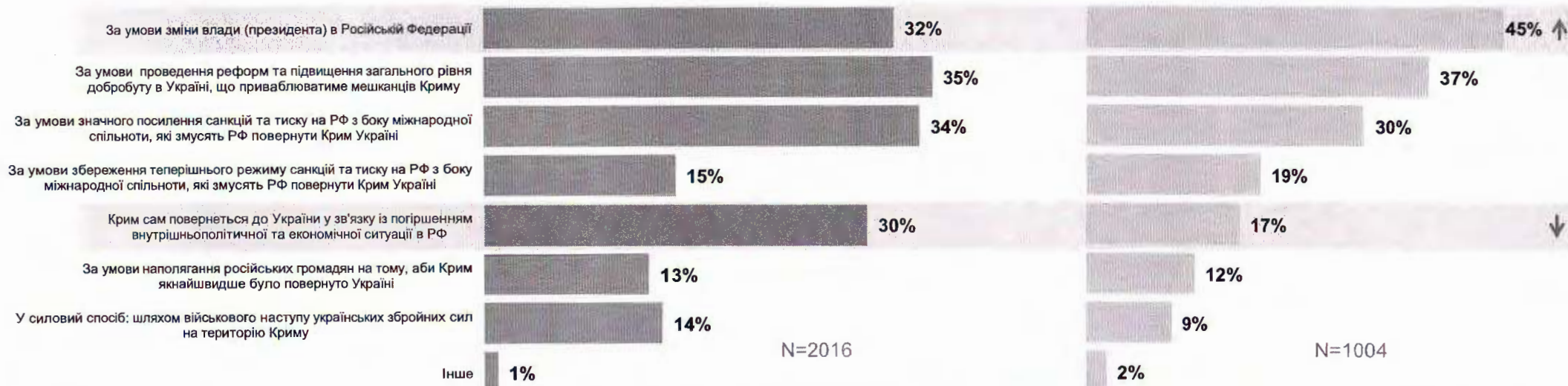




Чи можливе повернення території Криму до складу України в майбутньому?




Якщо Ви вважаєте, що можливо повернути Крим, то за яких обставин можливе відновлення суверенітету України над територією Криму?






Крим повинен входити до складу України, Росії, чи було б краще, щоб він був незалежним державним утворенням?



За регіональною ознакою

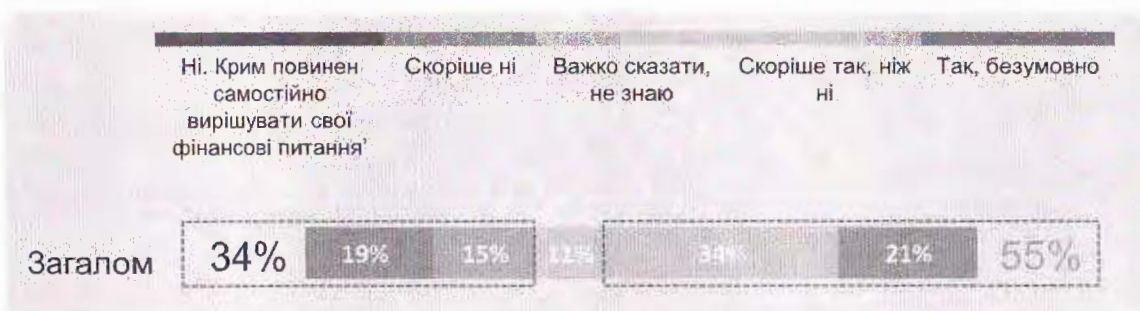


76% опитаних вважає, що Крим має входити до складу України. 12% вважає, що Крим має бути незалежним від України та Росії (на Сході/Півдні ця частка складає 19%). Лише 4% (та 8% на Сході/Півдні) вважає, що Крим має бути російським.

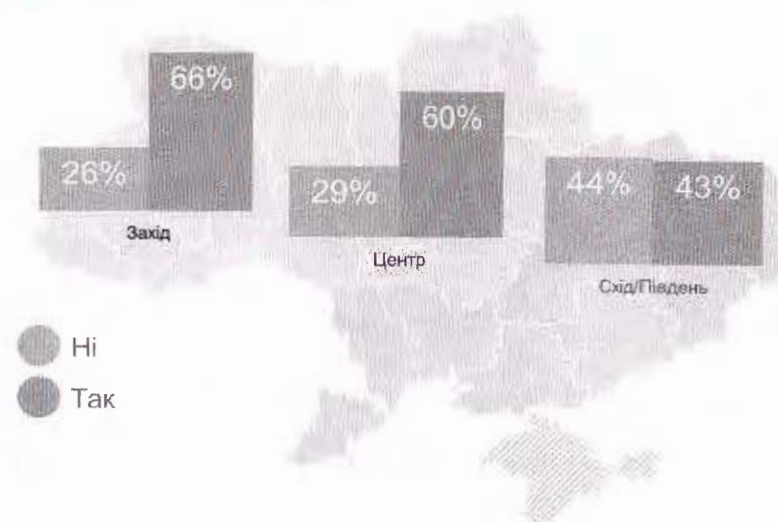


Чи готові Ви підтримати відновлення фінансових дотацій для Криму з державного бюджету в разі його повернення до складу України?

Більшість – 55% – готова підтримати фінансові дотації Криму у разі його повернення.



За регіональною ознакою







Крим повинен входити до складу Росії, України чи було б краще, щоб він був незалежним державним утворенням?

Ді. Травень 2016

InMind. Березень 2017



Чи готові Ви підтримати відновлення фінансових дотацій для Криму з державного бюджету в разі його повернення до складу України?





Наскільки Ви згодні з наступними твердженнями?

Немає певної думки серед українців щодо відповідальності мешканців Криму за анексію та окупацію – приблизно рівні частки вважають кримчан відповідальними за окупацію (42%) та не винними у ній (48%). Причому третина з них (14%) згодні з обома твердженнями одночасно.

46% підтримали б норму закону, рекомендовану парламентськими слуханнями у 2016 році до пакету законів щодо стратегії деокупації Криму – Україна повинна ввести покарання для кримських чиновників за колабораціонізм та підтримку окупантів.

Мешканці Криму несуть головний тягар відповідальності за окупацію Криму

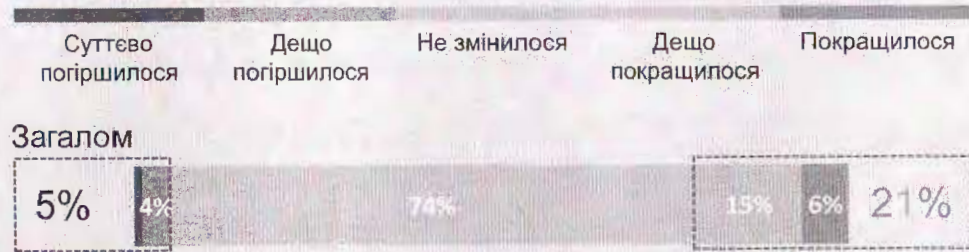
Кримчани не винні в окупації, вони є лише жертвами державної слабкості України та агресії Росії

Після повернення Криму Україна повинна ввести покарання для людей, які своїми діями допомагали окупації Російською Федерацією території АРК, перейшли на роботу в органи державної влади окупованого Криму або іншим способом активно підтримували окупантів

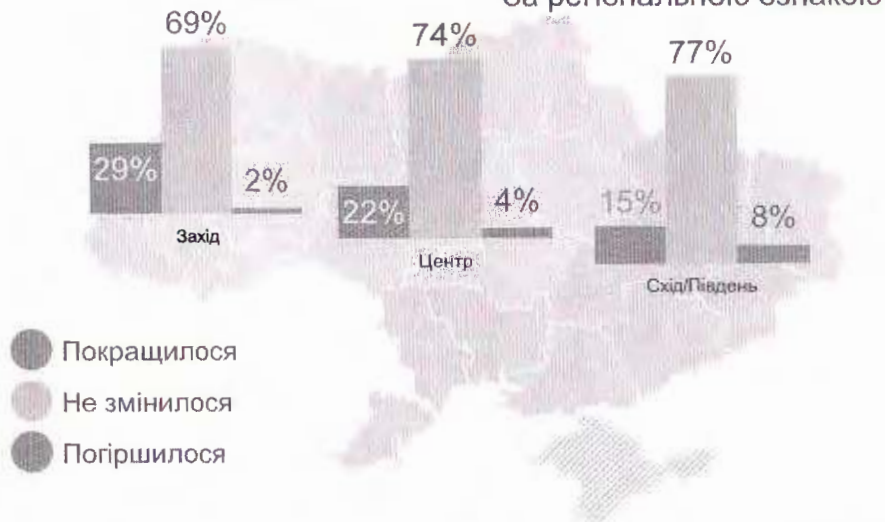




Як змінилося Ваше ставлення до кримських татар після окупації Криму?



За регіональною ознакою



Як, на Ваш погляд, вплинула окупація Криму на кримських татар?


Вони більше за інших кримчан постраждали від окупації, зазнають утиску за національною ознакою



Дехто з кримських татар постраждав, але більшість з них почувуються не гірше, ніж всі інші мешканці Криму




Кримські татари постраждали менше, ніж інші кримчани



Важко сказати, не знаю



За регіональною ознакою



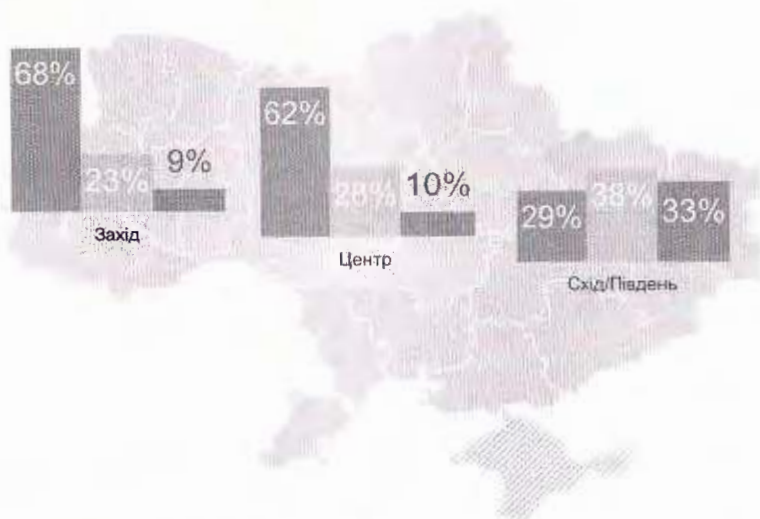


Чи підтримали би Ви повернення кримським містам і селам їх історичних назв - у разі повернення Криму до складу України?


Загалом



За регіональною ознакою



Чи знаєте Ви, що кримськотатарський народ у 1944 році пережив масову депортацію з Криму у Росію та республіки Середньої Азії?





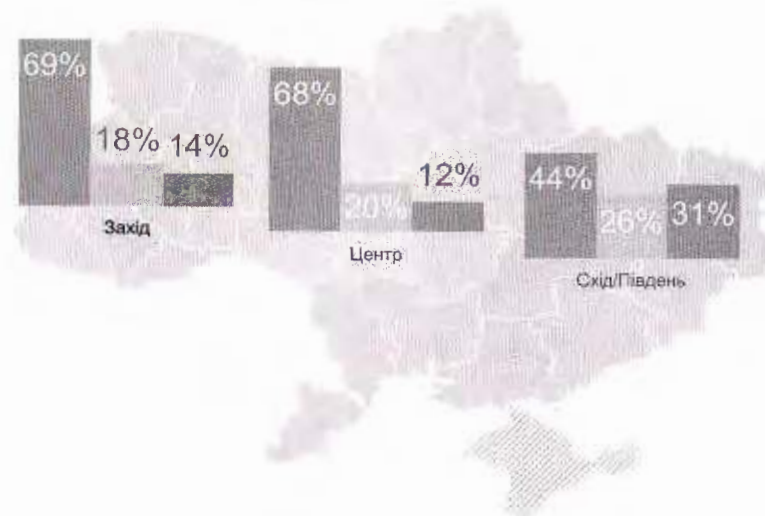
Чи вважаєте Ви, що держава має проводити спеціальну політику з підтримки кримськотатарської культури?

Загалом



Серед найбільш бажаних заходів опитані називають відродження кримськотатарського мистецтва (68%), підтримка кримськотатарських ЗМІ (66%) та видання творів кримськотатарських письменників українською мовою (65%).

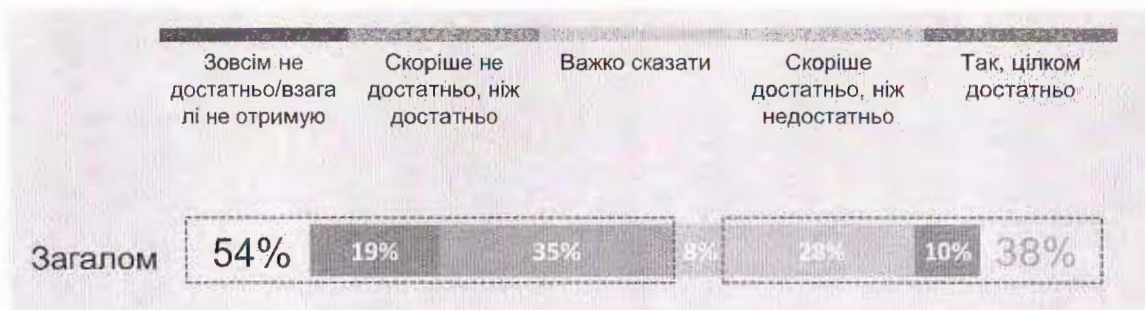
За регіональною ознакою






Чи достатньо ви отримуєте інформації про державну політику України щодо Криму?

Більше половини людей вважають, що отримують недостатньо інформації щодо державної політики України в Криму. Найбільшу нестачу інформації відчувають мешканці Південно-Східного регіону – 62% опитаних сказали про це. Мешканці великих міст також відчувають велику потребу у цій інформації – 61% з них потребує більше інформації, ніж отримують зараз.



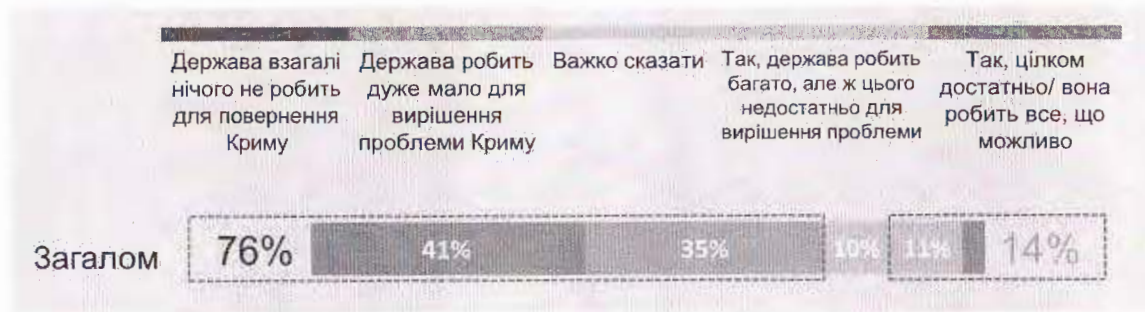
За регіональною ознакою





Чи достатньо робить держава для повернення Криму?

Абсолютна більшість українців не вважає достатніми дії держави для повернення Криму.



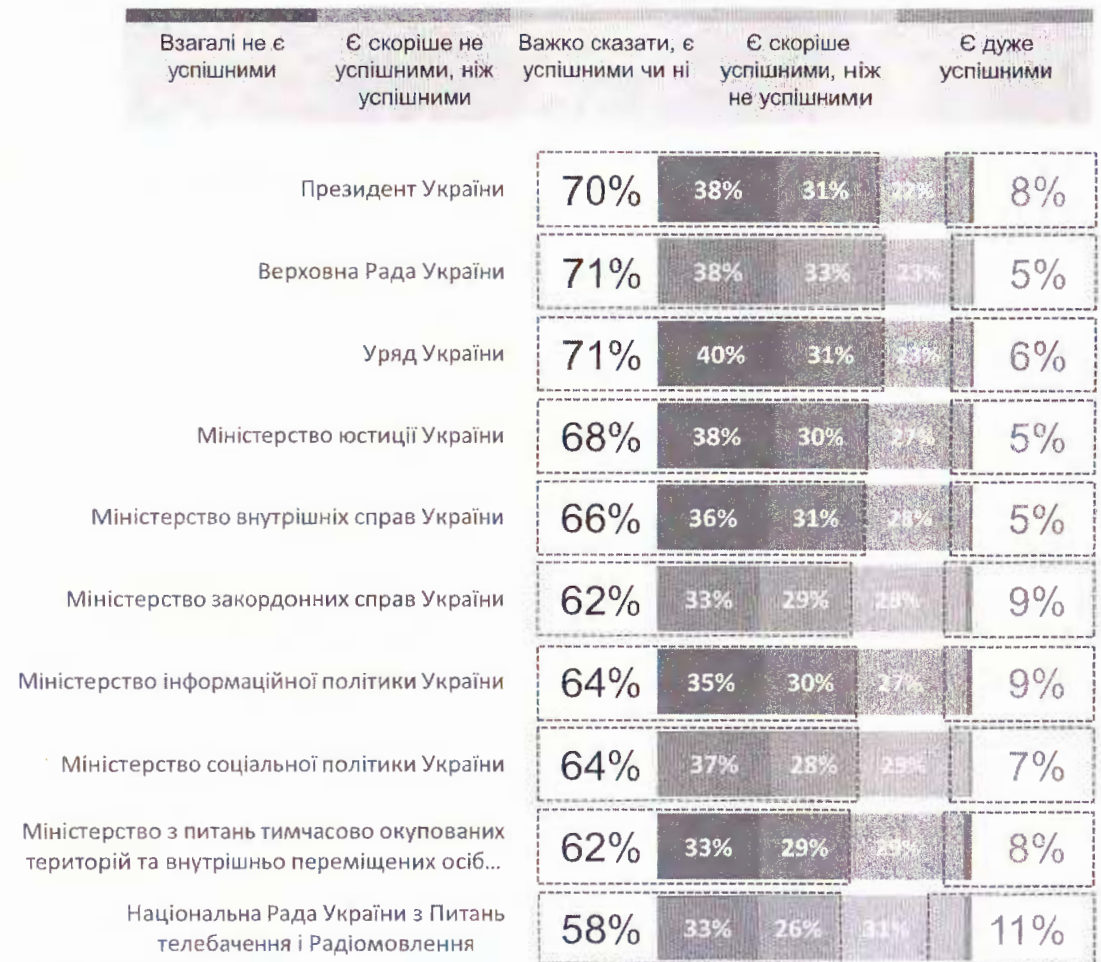
За регіональною ознакою





Як Ви вважаєте, наскільки успішними у реалізації політики щодо Криму є...


Оцінки ефективності діяльності владних структур у реалізації політики щодо Криму є вкрай низькими. Скоріше за все, такі низькі оцінки пов'язані як з об'єктивною неможливістю вирішити кримське питання негайно, так і з високим рівнем очікувань та низьким загальним рівнем довіри до влади.





Чи підтримали б ви наступні дії держави, спрямовані на реінтеграцію мешканців Криму до українського простору? ...

Більшість українців підтримала б дії держави, спрямовані на полегшення комунікації мешканців Криму з материковою Україною. Найбільш бажаним було б відновлення транспортного зв'язку та спрощення процедур перетину лінії розмежування.



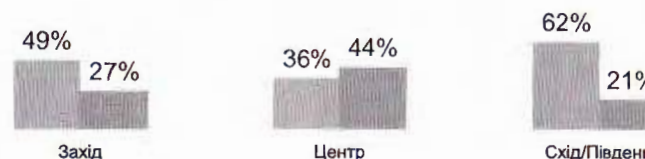



Як Ви ставитеся до наступних акцій щодо Криму?

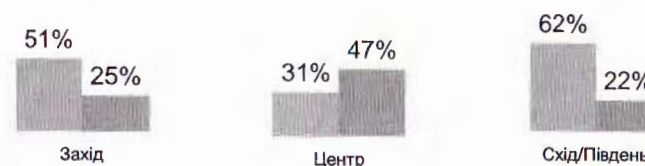

Категорично не підтримую Скоріше не підтримую, ніж підтримую Важко сказати напевне Скоріше підтримую, ніж не підтримую Беззаперечно підтримую

Більшість населення не підтримує такі акції щодо Криму, як торгівельна та електрична блокада, а також припинення водопостачання. Можливо, у період проведення цих акцій їх підтримка була вищою, але на сьогоднішній момент такі радикальні дії стали менш популярні (можливо, на думку людей впливає негативна інформація щодо блокади Донбасу)

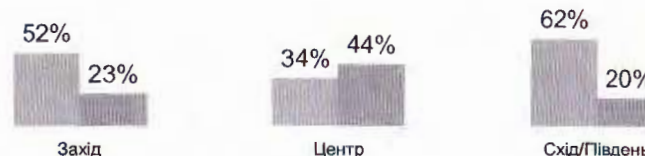
Торгівельна блокада півострова



Електрична блокада



Припинення водопостачання

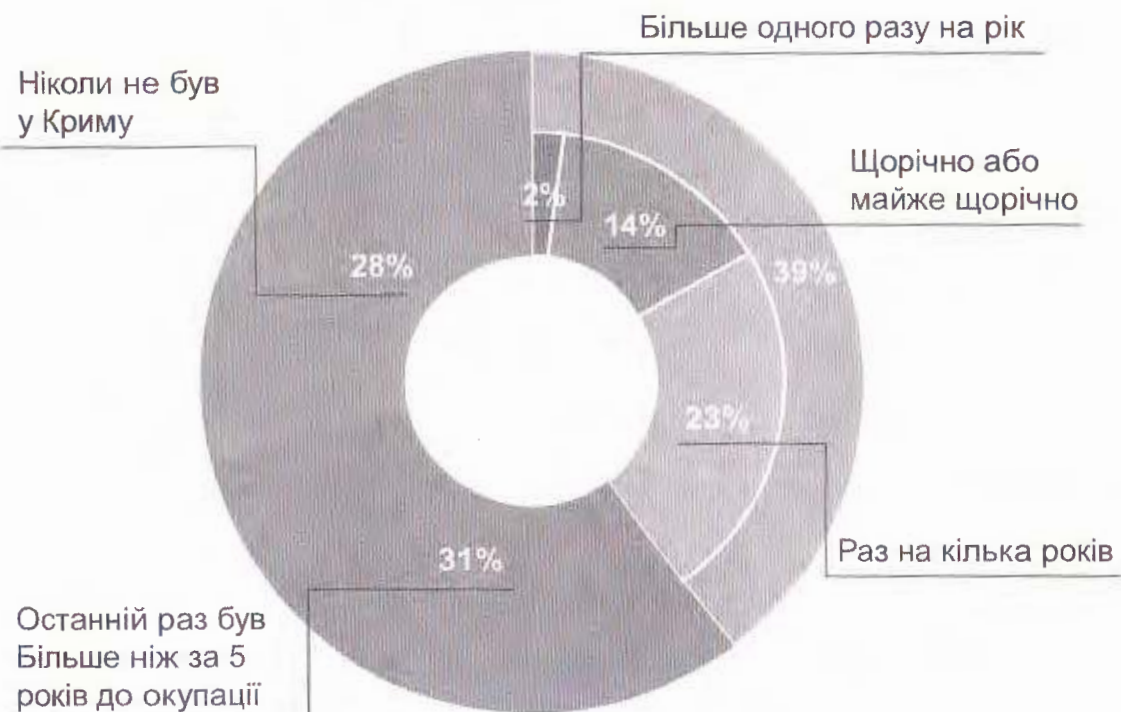


● Не підтримую
● Підтримую

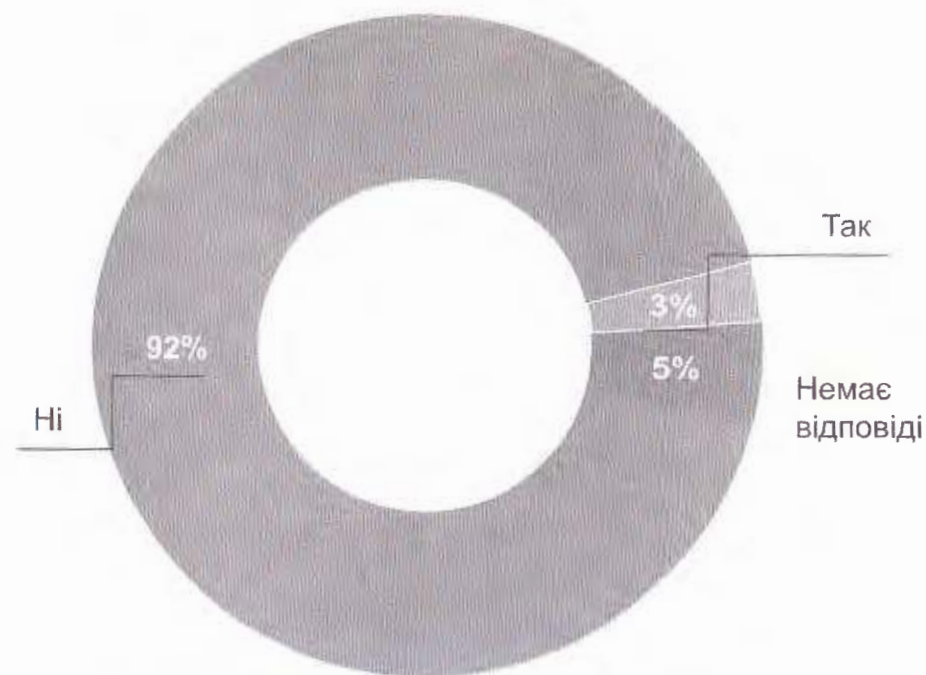


Можна припустити, що до окупації Крим відвідувало до 30% українців щорічно (2% + 14% + частина від 23%). Після окупації, за три роки там побувало лише 3% українці. Навіть якщо ті, хто не відповів на друге запитання, теж відвідували Крим, ця цифра не йде у порівняння з візитами українців до окупації.

Як часто ви бували в Криму до окупації?

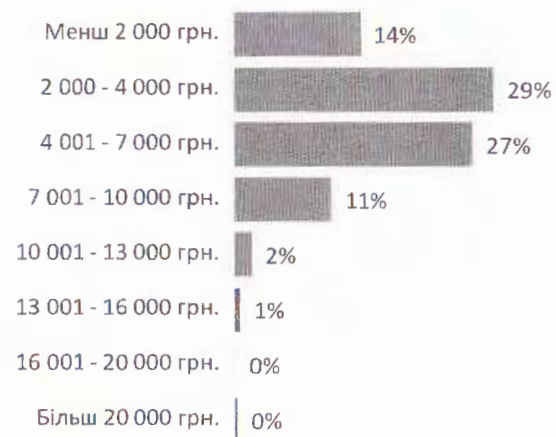


Чи були Ви в Криму після окупації?

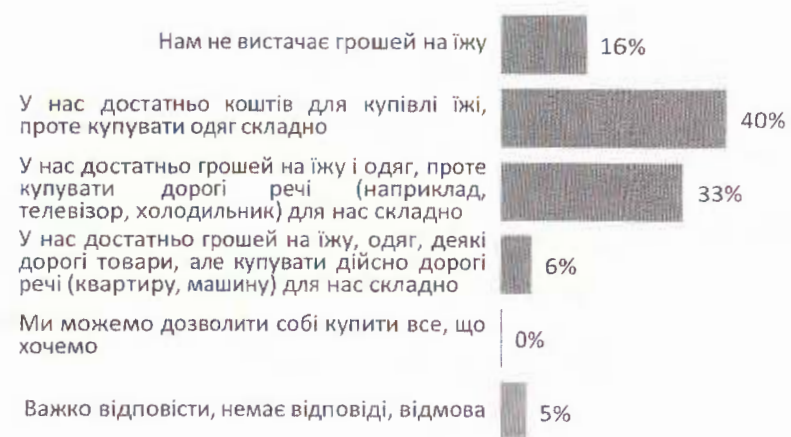




Сумарний дохід за місяць



Рівень доходу





МІНІСТЕРСТВО
ІНФОРМАЦІЙНОЇ ПОЛІТИКИ
УКРАЇНИ



InMind

+38 044 22 000 42

office@inmind.com.ua

<http://inmind.ua>

Thank you

