

**ЗВІТ**  
про надходження та використання коштів загального фонду (форма №2д, №2м)  
за 2015 р.

КОДИ  
22370559  
4610136800  
430

Установа Територія  
Заселькоосвітня школа "Первоцвіт"  
Комуніальна організація (станова, заклад) Сихівський район  
за СДРГОУ за КОАТРУ за КОІФПІ

10 Орган з питань освіти і науки, мистецтв та спорту

Код та назва програмної класифікації видатків та кредитування місцевих бюджетів (код та назва Типової програмної класифікації видатків та кредитування місцевих бюджетів / Тимчасової класифікації видатків та кредитування для бюджетів місцевого самоврядування, які не застосовують програмно-цільового методу)\*  
Періодичність: квартална, річна  
Одиниця виміру: грн. коп.


КЕКВ та/або ККК	Код рядка	Затверджено на звітний рік	Затверджено на звітний період (рік)	Залишок на початок звітного року	Надійшло коштів за звітний період (рік)	Касові за звітний період (рік)	Фактичні за звітний період (рік)	Залишок на кінець звітного періоду (року)
2	3	4	5	6	7	8	9	10
X	010	3 980 657,07	3 980 657,07		3 976 493,73	3 976 493,73	3 977 137,39	
Відатки та надання кредитів - усього								
у тому числі:								
Поточні видатки								
2000	020	3 980 657,07			3 976 493,73	3 976 493,73	3 977 137,39	
2100	030	2 822 349,07			2 822 349,07	2 822 349,07	2 822 349,07	
2110	040	2 097 811,32	2 097 811,32		2 097 811,32	2 097 811,32	2 097 811,32	
2111	050	2 097 811,32	2 097 811,32		2 097 811,32	2 097 811,32	2 097 811,32	
2112	060	-	-	-	-	-	-	-
2120	070	724 537,75	724 537,75		724 537,75	724 537,75	724 537,75	
2200	080	1 108 308,00			1 104 144,66	1 104 144,66	1 104 788,32	
2210	090	17 470,00			17 400,99	17 400,99	17 400,99	
2220	100	900,00	900,00		900,00	900,00	1 543,66	
2230	110	596 266,00	596 266,00		592 265,89	592 265,89	592 265,89	
2240	120	18 600,00	18 511,21		18 511,21	18 511,21	18 511,21	
2250	130	-	-	-	-	-	-	-
2260	140	-	-	-	-	-	-	-
2270	150	474 710,00	474 710,00		474 706,09	474 706,09	474 706,09	
2271	160	442 870,00	442 867,31		442 867,31	442 867,31	442 867,31	
2272	170	6 900,00	6 900,00		6 900,00	6 900,00	6 900,00	
2273	180	24 940,00	24 940,00		24 938,78	24 938,78	24 938,78	
2274	190	-	-	-	-	-	-	-
2275	200	-	-	-	-	-	-	-
2280	210	362,00	362,00		360,48	360,48	360,48	
2281	220	-	-	-	-	-	-	-
2282	230	362,00	362,00	362,00	360,48	360,48	360,48	
2400	240	-	-	-	-	-	-	-
2410	250	-	-	-	-	-	-	-


Платити нарахування на оплату праці  
Використання товарів і послуг  
Продукти харчування  
Оплата послуг (крім комунальних)  
Видатки на відраження  
Видатки та заходи спеціального призначення  
Оплата комунальних послуг та енергоносіїв  
Оплата теплопостачання  
Оплата волопостачання та водовідведення  
Оплата електроенергії  
Оплата природного газу  
Оплата інших енергоносіїв  
(дослідження і розробки, окремі заходи по реалізації державних (регіональних) програм  
Дослідження і розробки, окремі заходи розвитку по реалізації державних (регіональних) програм  
Окремі заходи по реалізації державних (регіональних) програм, не віднесені до заходів розвитку  
Обслуговування боргових зобов'язань  
Обслуговування внутрішніх боргових зобов'язань

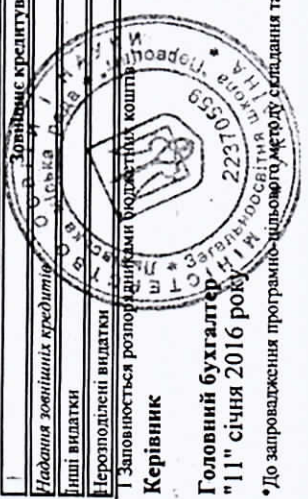




1	2	3	4	5	6	7	8	9	10
Обслуговування зовнішніх боргових зобов'язань	2420	260	-	-	-	-	-	-	-
<b>Поточні трансферти</b>	<b>2600</b>	<b>270</b>	-	-	-	-	-	-	-
Субсидії та поточні трансферти підприємствам (установам, організаціям)	2610	280	-	-	-	-	-	-	-
Поточні трансферти органам державного управління інших рівнів	2620	290	-	-	-	-	-	-	-
Поточні трансферти урядом інших держав та міжнародним організаціям	2630	300	-	-	-	-	-	-	-
Соціальне забезпечення	2700	310	50 000,00	50 000,00	50 000,00	50 000,00	50 000,00	50 000,00	50 000,00
Виплата пенсії і допомоги	2710	320	-	-	-	-	-	-	-
Стипендії	2720	330	-	-	-	-	-	-	-
Інші виплати населенню	2730	340	50 000,00	50 000,00	50 000,00	50 000,00	50 000,00	50 000,00	50 000,00
<b>Інші поточні видатки</b>	<b>2800</b>	<b>350</b>	-	-	-	-	-	-	-
Капітальні видатки	3000	360	-	-	-	-	-	-	-
Придбання основного капіталу	3100	370	-	-	-	-	-	-	-
Трансферти отримання і предметів довгострокового користування	3110	380	-	-	-	-	-	-	-
Капітальні будівництво (придбання)	3120	390	-	-	-	-	-	-	-
Капітальні будівництво (придбання) житла	3121	400	-	-	-	-	-	-	-
Капітальні будівництво (придбання) інших об'єктів	3122	410	-	-	-	-	-	-	-
Надання безоплатно (придбання) інших об'єктів	3130	420	-	-	-	-	-	-	-
<b>Інші поточні видатки</b>	<b>3132</b>	<b>440</b>	-	-	-	-	-	-	-
<b>Інші поточні видатки</b>	<b>3133</b>	<b>450</b>	-	-	-	-	-	-	-
<b>Інші поточні видатки</b>	<b>3134</b>	<b>460</b>	-	-	-	-	-	-	-
<b>Інші поточні видатки</b>	<b>3135</b>	<b>470</b>	-	-	-	-	-	-	-
<b>Інші поточні видатки</b>	<b>3136</b>	<b>480</b>	-	-	-	-	-	-	-
<b>Інші поточні видатки</b>	<b>3137</b>	<b>490</b>	-	-	-	-	-	-	-
<b>Інші поточні видатки</b>	<b>3138</b>	<b>500</b>	-	-	-	-	-	-	-
<b>Інші поточні видатки</b>	<b>3200</b>	<b>510</b>	-	-	-	-	-	-	-
<b>Інші поточні видатки</b>	<b>3210</b>	<b>520</b>	-	-	-	-	-	-	-
<b>Інші поточні видатки</b>	<b>3220</b>	<b>530</b>	-	-	-	-	-	-	-
<b>Інші поточні видатки</b>	<b>3230</b>	<b>540</b>	-	-	-	-	-	-	-
<b>Інші поточні видатки</b>	<b>3240</b>	<b>550</b>	-	-	-	-	-	-	-
<b>Інші поточні видатки</b>	<b>4100</b>	<b>560</b>	-	-	-	-	-	-	-
<b>Інші поточні видатки</b>	<b>4110</b>	<b>570</b>	-	-	-	-	-	-	-
<b>Інші поточні видатки</b>	<b>4111</b>	<b>580</b>	-	-	-	-	-	-	-
<b>Інші поточні видатки</b>	<b>4112</b>	<b>590</b>	-	-	-	-	-	-	-
<b>Інші поточні видатки</b>	<b>4113</b>	<b>600</b>	-	-	-	-	-	-	-
<b>Інші поточні видатки</b>	<b>4200</b>	<b>610</b>	-	-	-	-	-	-	-
<b>Інші поточні видатки</b>	<b>4210</b>	<b>620</b>	-	-	-	-	-	-	-
<b>Інші поточні видатки</b>	<b>5000</b>	<b>630</b>	X	36 000,00	X	X	X	X	X
<b>Інші поточні видатки</b>	<b>9000</b>	<b>640</b>	-	-	-	-	-	-	-

(підпис)  
  
 Рачкевич О.А.  
 (підпис, прізвище)

(підпис)  
  
 Музика М.Б.  
 (підпис, прізвище)



\*До запровадження програмно-цільового методу складання та виконання місцевих бюджетів проставляються код та назва тимчасової класифікації видатків та кредитування місцевих бюджетів.

