

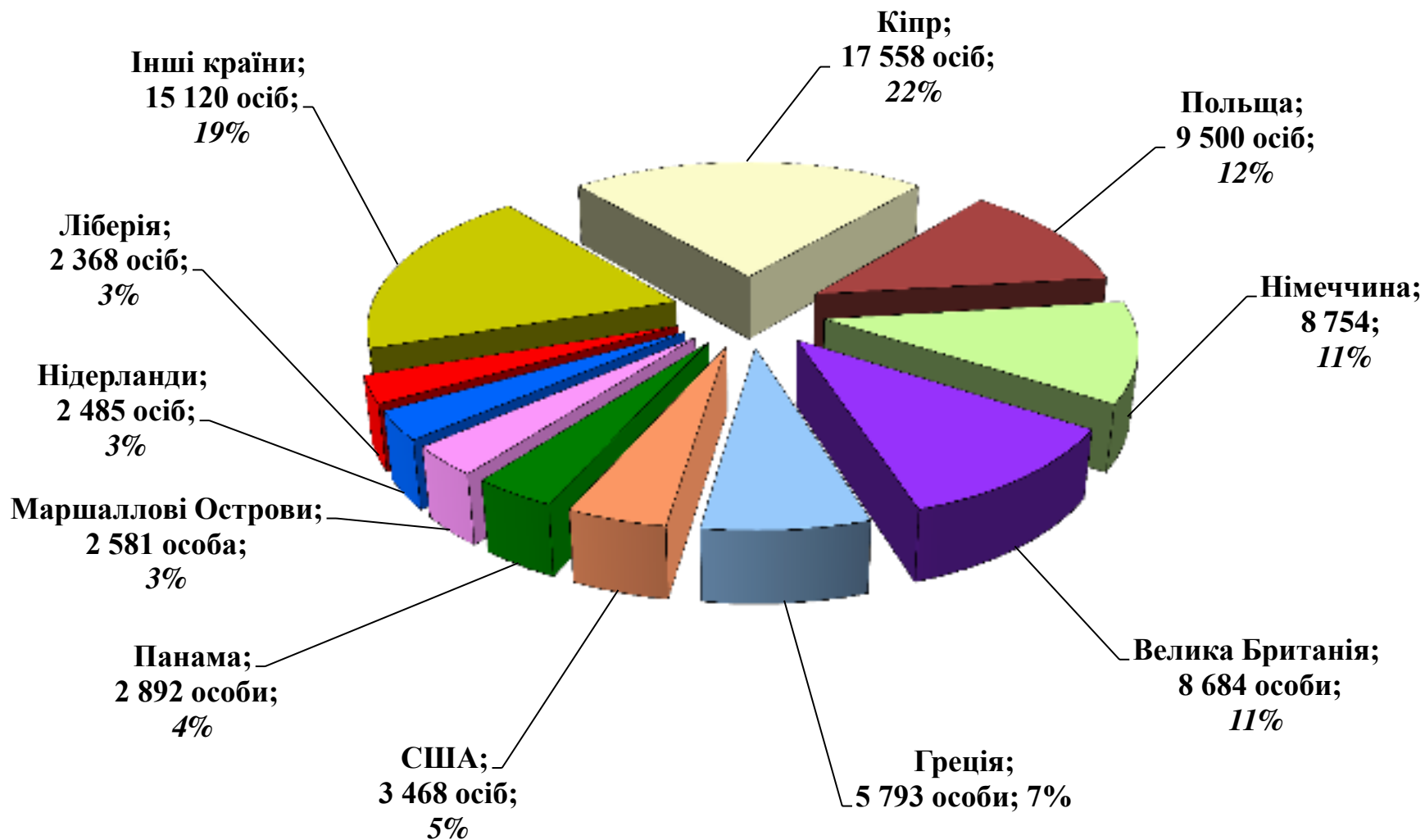
Кількість громадян, працевлаштованих за кордоном у 2016 році

(суб'єктами господарювання, що мають ліцензію
з посередництва у працевлаштуванні за кордоном)

	Код рядка	Працевлаштовано, осіб	у % до підсумку
А	В	1	2
Кількість громадян України працевлаштованих за кордоном	01	79 203	100,0
<i>у тому числі, за країнами:</i>	02		
Кіпр	03	17 558	22,1
Польща	04	9 500	12,0
Німеччина	05	8 754	11,1
Велика Британія	06	8 684	11,0
Греція	07	5 793	7,3
США	08	3 468	4,5
Панама	09	2 892	3,6
Маршаллові Острови	10	2 581	3,3
Нідерланди	11	2 485	3,1
Ліберія	12	2 368	3,0
Мальта	13	1 857	2,3
Литва	14	1 745	2,2
Латвія	15	1 022	1,3
Сінгапур	16	1 007	1,3
Беліз	17	689	0,9
Гонконг	18	678	0,9
Бельгія	19	619	0,8
Острів Мен	20	618	0,8
Норвегія	21	575	0,7
Швейцарія	22	520	0,7
Багамські острови	23	457	0,6
Віргінські Острови (Брит.)	24	422	0,5
Іспанія	25	405	0,5
Франція	26	399	0,5
Російська Федерація	27	376	0,5
Маврікій	28	343	0,4
Естонія	29	337	0,4
Об'єднані Арабські Емірати	30	292	0,4
Індія	31	274	0,3
Сейшельські острови	32	257	0,3
Туреччина	33	239	0,3
Угорщина	34	236	0,3
Корея, Республіка	35	235	0,3
Китай	36	232	0,3

	Код рядка	Працевлаштовано, осіб	у % до підсумку
A	B	1	2
Італія	37	224	0,3
Канада	38	107	0,1
Вануату	39	92	0,1
Данія	40	91	0,1
Молдова	41	83	0,1
Чехія	42	71	0,1
Нігерія	43	60	0,1
Ізраїль	44	51	0,1
Південна Африка	45	50	0,1
Намібія	46	48	0,1
Болгарія	47	47	0,1
Саудівська Аравія	48	46	0,1
Гібралтар	49	45	0,1
Ірландія	50	32	0,0
Швеція	51	31	0,0
Катар	52	29	0,0
Японія	53	26	0,0
Сент-Вінсент і Гренадіни	54	22	0,0
Фінляндія	55	18	0,0
Антигуа і Барбуда	56	17	0,0
Румунія	57	17	0,0
Монако	58	15	0,0
Барбадос	59	13	0,0
Кайманові Острови	60	13	0,0
Хорватія	61	9	0,0
Палау	62	7	0,0
Австрія	63	5	0,0
Конго	64	4	0,0
Мексика	65	3	0,0
Ліван	66	2	0,0
Португалія	67	2	0,0
Сьєрра-Леоне	68	2	0,0
Того	69	2	0,0
Шрі-Ланка	70	1	0,0
Гвінея	71	1	0,0

**Структура кількості працевлаштованих громадян за кордоном, суб'єктами господарювання,
що мають ліцензію з посередництва у працевлаштуванні за кордоном,
у 2016 році
(за окремими країнами)**

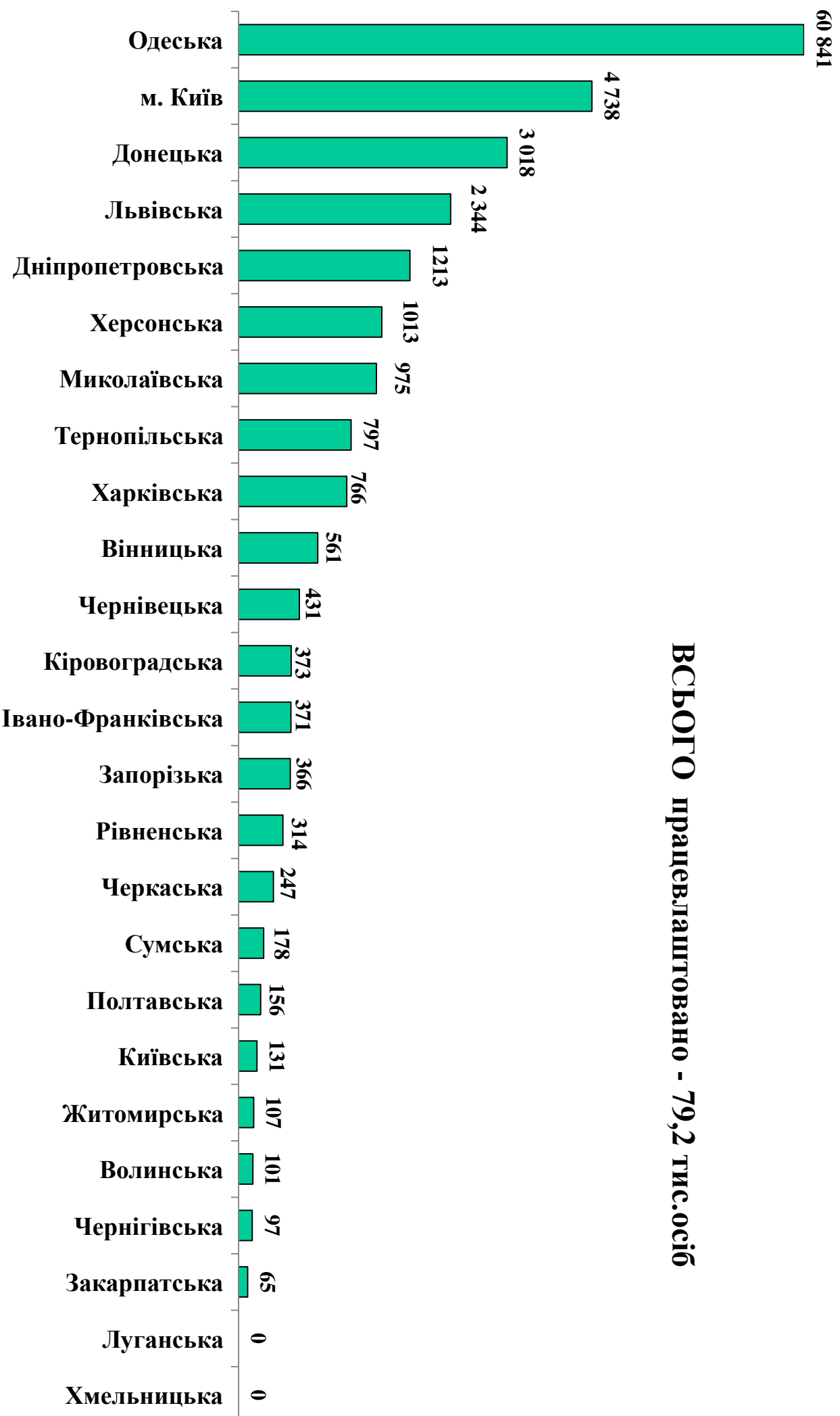


**Кількість громадян, працевлаштованих за кордоном у 2016 році,
суб'єктами господарювання, що мають ліцензію з посередництва
у працевлаштуванні за кордоном
за регіонами**

	2016 рік	
	особи	у % до підсумку
	1	2
Україна	79 203	100,0
Вінницька	561	0,7
Волинська	101	0,1
Дніпропетровська	1 213	1,5
Донецька	3 018	3,8
Житомирська	107	0,1
Закарпатська	65	0,1
Запорізька	366	0,5
Івано-Франківська	371	0,5
Київська	131	0,2
Кіровоградська	373	0,5
Луганська	0	0,0
Львівська	2 344	3,0
Миколаївська	975	1,2
Одеська	60 841	76,8
Полтавська	156	0,2
Рівненська	314	0,4
Сумська	178	0,2
Тернопільська	797	1,0
Харківська	766	1,0
Херсонська	1 013	1,3
Хмельницька	0	0,0
Черкаська	247	0,3
Чернівецька	431	0,5
Чернігівська	97	0,1
м. Київ	4 738	6,0

**Кількість осіб, працевлаштованих за кордоном суб'єктами господарювання,
що надають послуги з посередництва у працевлаштуванні
в 2016 році**

ВСЬОГО працевлаштовано - 79,2 тис. осіб



**Кількість громадян, працевлаштованих за кордоном у 2016 році,
суб'єктами господарювання, що мають ліцензію з посередництва
у працевлаштуванні за кордоном**

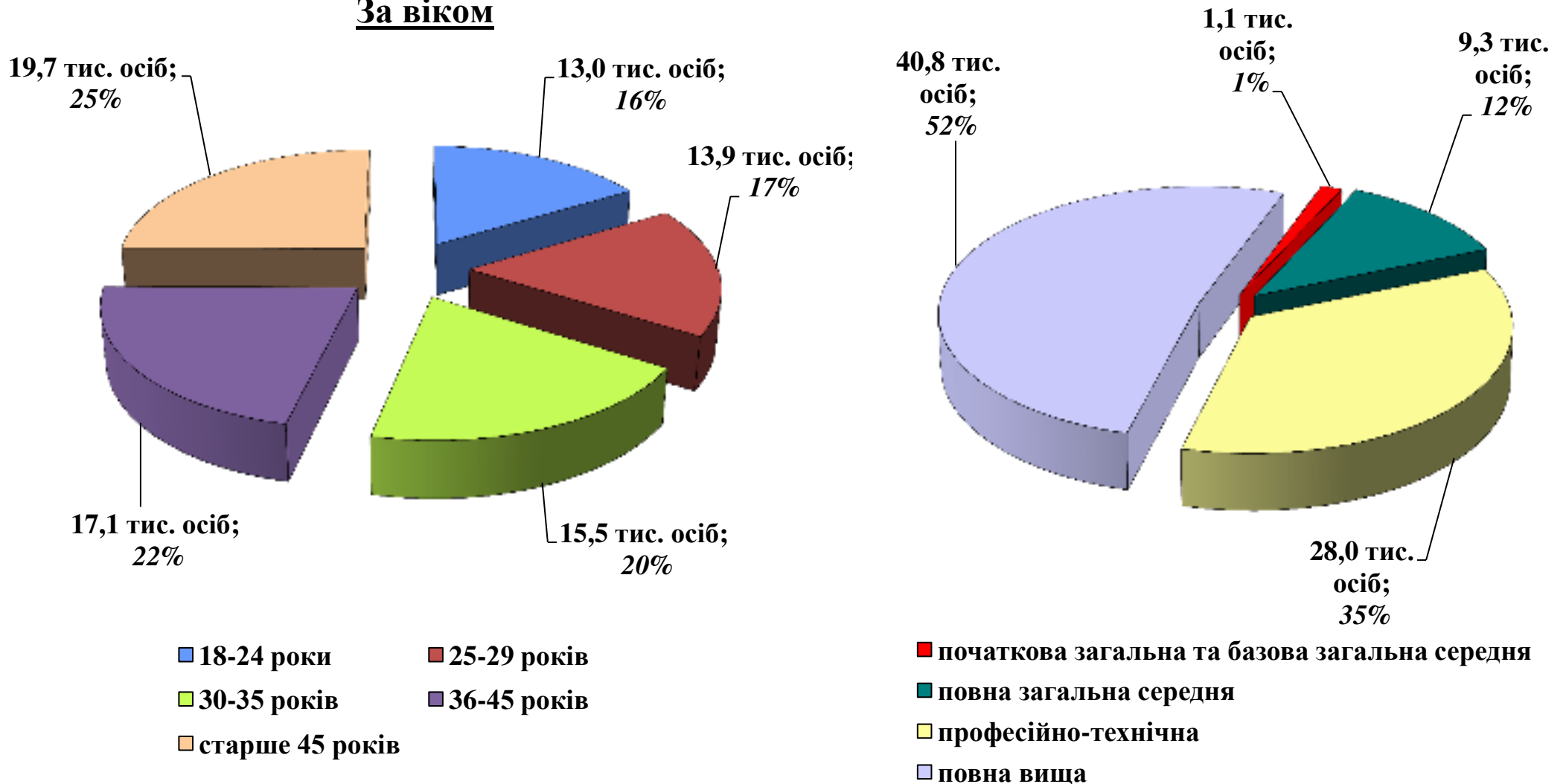
за віковими групами, освітою та тривалістю роботи

	Код рядка	Кількість осіб
А	В	І
Кількість громадян України працевлаштованих за кордоном, усього	01	79 203
з них, жінки	02	5 532
<i>з рядка 01: за віковими групами (у відсотках до підсумку):</i>		
18-24 роки	03	16,4
25-29 років	04	17,5
30-35 років	05	19,5
36-45 років	06	21,7
старше 45 років	07	24,9
<i>за освітою (у відсотках до підсумку):</i>		
початкова загальна та базова загальна середня	08	1,3
повна загальна середня	09	11,8
професійно-технічна	10	35,3
повна вища	11	51,6
<i>за тривалістю роботи (у відсотках до підсумку):</i>		
до 6 місяців	12	69,9
від 6 місяців до 1 року	13	29,6
від 1 року до 2 років	14	0,4
від 2 до 3 років	15	0,0
від 3 років і більше	16	0,1

Структура громадян, працевлаштованих за кордоном суб'єктами господарювання, що надають послуги з посередництва у працевлаштуванні в 2016 році

Всього працевлаштовано за кордоном - 79,2 тис. осіб

За віком



Кількість громадян, працевлаштованих суб'єктами господарювання, що мають ліцензію з посередництва у працевлаштуванні за кордоном, які до виїзду за кордон працювали в Україні, у 2016 році
за видами економічної діяльності

	Код рядка	Кількість осіб
А	В	І
Кількість громадян України працевлаштованих за кордоном, усього	01	79 203
з них, які на момент виїзду за кордон працювали в Україні (за видами економічної діяльності):	02	14 799
<i>у т.ч. за видами економічної діяльності (у відсотках до підсумку)</i>		
сільське господарство, лісове господарство та рибне господарство	03	2,9
добувна промисловість і розроблення кар'єрів	04	0,9
переробна промисловість	05	14,1
постачання електроенергії, газу, пари та кондиційованого повітря	06	0,3
водопостачання; каналізація, поводження з відходами	07	0,3
будівництво	08	9,6
оптова та роздрібна торгівля; ремонт автотранспортних засобів і мотоциклів	09	6,3
транспорт, складське господарство, поштова та кур'єрська діяльність	09	45,4
<i>з них:</i>		
<i>пасажирській морський транспорт</i>	10	4,1
<i>вантажний морський транспорт</i>	11	27,7
тимчасове розміщування й організація харчування	12	4,4
інформація та телекомунікації	13	0,6
фінансова та страхова діяльність	14	0,5
операції з нерухомим майном	15	0,0
професійна, наукова та технічна діяльність	16	0,6
діяльність у сфері адміністративного та допоміжного обслуговування	17	1,1
державне управління й оборона; обов'язкове соціальне страхування	18	0,1
освіта	19	0,9
охорона здоров'я та надання соціальної допомоги	20	0,4
мистецтво, спорт, розваги та відпочинок	21	1,4
надання інших видів послуг	22	9,2
діяльність домашніх господарств	23	1,0

Структура громадян, працевлаштованих суб'єктами господарювання, що мають ліцензію з посередництва у працевлаштуванні за кордоном, які до виїзду за кордон працювали в Україні, у 2016 році, відсотки
(за видами економічної діяльності)

Всього працювало в Україні до виїзду за кордон - 14,8 тис. осіб



Кількість громадян, працевлаштованих суб'єктами господарювання, що мають ліцензію з посередництва у працевлаштуванні за кордоном, які до виїзду за кордон працювали в Україні, у 2016 році □

за професійними групами

	Код рядка	Кількість осіб
А	В	1
Кількість громадян України працевлаштованих за кордоном, усього		79 203
з них, які на момент виїзду за кордон працювали в Україні (за видами економічної діяльності):	01	14 799
<i>у т.ч. за професійними групами (у відсотках до підсумку)</i>		
Законодавці, вищі державні службовці, керівники, менеджери (управителі)	02	4,0
Професіонали	03	9,2
Фахівці	04	21,2
Технічні службовці	05	7,0
Працівники сфери торгівлі та послуг	06	5,2
Кваліфіковані робітники сільського та лісового господарств, риборозведення та рибальства	07	2,2
Кваліфіковані робітники з інструментом	08	7,4
Робітники з обслуговування, експлуатації та контролювання за роботою технологічного устаткування, складання устаткування та машин	09	6,8
Найпростіші професії	10	37,0

Структура громадян, працевлаштованих суб'єктами господарювання, що мають ліцензію з посередництва у працевлаштуванні за кордоном, які до виїзду за кордон працювали в Україні, у 2016 році, відсотки
(за професійними групами)

