

Додаток 1
до Національного положення (стандарту)
бухгалтерського обліку в державному секторі 101
«Подання фінансової звітності»

Дата (рік, місяць, число)

Установа **Управління майном спільної** за ЄДРПОУ
власності Львівської обласної ради
Територія **м. Львів, Галицький район,** за КОАТУУ
вул. Винниченка, 18
Організаційно-правова форма господарювання за КОПФГ
орган місцевого самоврядування
Орган державного управління за КОДУ
Вид економічної діяльності **Державне** за КВЕД
управління загального характеру
Одиниця виміру: грн
Періодичність: квартальна, річна

КОДИ	
2017	4 01
25255072	
4610136600	
420	
84.11	

БАЛАНС
на 01 липня 20 17 року

Форма № 1-дс

АКТИВ	Код рядка	На початок звітнього періоду	На кінець звітнього періоду
1	2	3	4
I. НЕФІНАНСОВІ АКТИВИ			
Основні засоби:	1000	7450538,00	8114338,00
первісна вартість	1001	17251896,00	17853103,00
знос	1002	9801358,00	9738765,00
Інвестиційна нерухомість:	1010	-	-
первісна вартість	1011	-	-
знос	1012	-	-
Нематеріальні активи:	1020	158717,00	158717,00
первісна вартість	1021	241701,00	241701,00
накопичена амортизація	1022	82984,00	82984,00
Незавершені капітальні інвестиції	1030	249629,00	249629,00
Довгострокові біологічні активи:	1040	-	-
первісна вартість	1041	-	-
знос	1042	-	-
Запаси	1050	591759,00	751142,00
Виробництво	1060	-	-
Поточні біологічні активи	1090	-	-
Усього за розділом I	1095	8450643,00	9273826,00
II. ФІНАНСОВІ АКТИВИ			
Довгострокова дебіторська заборгованість	1100	-	-
Довгострокові фінансові інвестиції	1110	-	-
Поточна дебіторська заборгованість:			
за розрахунками з бюджетом	1120	-	-
за розрахунками за товари, роботи, послуги	1125	489471,00	521393,00
за наданими кредитами	1130	-	-
за виданими авансами	1135	-	-
за розрахунками із соціального страхування	1140	3514,00	0,00
за внутрішніми розрахунками	1145	-	-
інша поточна дебіторська заборгованість	1150	-	-
Поточні фінансові інвестиції	1155	-	-

Грошові кошти та їх еквіваленти розпорядників бюджетних коштів та державних цільових фондів у:			
національній валюті, у тому числі в:	1160	1546018,00	4122623,00
касі	1161	12922,00	12006,00
казначействі	1162	1533096,00	4110617,00
установах банків	1163	-	-
іноземній валюті	1165	-	-
Кошти бюджетів та інших клієнтів на:		-	-
єдиному казначейському рахунку	1170	-	-
рахунках в установах банків, у тому числі:	1175	-	-
в національній валюті	1176	-	-
іноземній валюті	1177	-	-
Інші фінансові активи	1180	-	-
Усього за розділом II	1195	2039003,00	4644016,00
III. ВИТРАТИ МАЙБУТНІХ ПЕРІОДІВ	1200	13334,00	6667,00
БАЛАНС	1300	10502980,00	13924509,00
		На початок звітного періоду	На кінець звітного періоду
ПАСИВ	Код рядка	3	4
1	2		
I. ВЛАСНИЙ КАПІТАЛ ТА ФІНАНСОВИЙ РЕЗУЛЬТАТ			
Внесений капітал	1400	7858884,00	8522684,00
Капітал у дооцінках	1410	-	-
Фінансовий результат	1420	2275266,00	3225752,00
Капітал у підприємствах	1430	-	-
Резерви	1440	-	-
Цільове фінансування	1450	-	-
Усього за розділом I	1495	10134150,00	11748436,00
II. ЗОБОВ'ЯЗАННЯ			
Довгострокові зобов'язання:			
за цінними паперами	1500	-	-
за кредитами	1510	-	-
інші довгострокові зобов'язання	1520	-	-
Поточна заборгованість за довгостроковими зобов'язаннями	1530	-	-
Поточні зобов'язання:			
за платежами до бюджету	1540	-	-
за розрахунками за товари, роботи, послуги	1545	2694,00	119764,00
за кредитами	1550	-	-
за одержаними авансами	1555	-	1640,00
за розрахунками з оплати праці	1560	-	-
за розрахунками із соціального страхування	1565	-	1581,00
за внутрішніми розрахунками	1570	81345,00	57223,00
інші поточні зобов'язання	1575	284791,00	1995865,00
Усього за розділом II	1595	368830,00	2176073,00
III. ЗАБЕЗПЕЧЕННЯ	1600	-	-
IV. ДОХОДИ МАЙБУТНІХ ПЕРІОДІВ	1700	-	-
БАЛАНС	1800	10502980,00	13924509,00

Керівник

Головний бухгалтер

(підпис)

(підпис)

Головний бухгалтер ЛОР

М.В.Бандра

(ініціали та прізвище)

* О.Б.Грицко *

(ініціали та прізвище)

М.Стрипа

Додаток 2
до Національного положення (стандарту)
бухгалтерського обліку в державному
секторі 101 «Подання фінансової
звітності»

Дата (рік, місяць, число)

КОДИ		
2017	04	01
25255072		
4610136600		
420		

Установа

Управління майном спільної власності
Львівської обласної ради

за ЄДРПОУ

Територія

м. Львів, Галицький
район, вул. Винниченка, 18

за КОАТУУ

Організаційно-правова форма
господарювання

Орган місцевого самоврядування

за КОПФ

Орган державного управління

за КОДУ

Вид економічної діяльності

Державне управління загального характеру


за КВЕД

84.11

Одиниця виміру: грн.

Періодичність: квартальна, річна

ЗВІТ ПРО ФІНАНСОВІ РЕЗУЛЬТАТИ
за 2-й квартал 2017 року



І. ФІНАНСОВИЙ РЕЗУЛЬТАТ ДІЯЛЬНОСТІ

Форма № 2-дс

Стаття	Код рядка	За звітний період	За аналогічний період попереднього року
1	2	3	4
ДОХОДИ			
Доходи від обмінних операцій			
Бюджетні асигнування	2010	6356479	-
Доходи від надання послуг (виконання робіт)	2020	510169	-
Доходи від продажу активів	2030	-	-
Фінансові доходи	2040	-	-
Інші доходи від обмінних операцій	2050	-	-
Усього доходів від обмінних операцій	2080	6866648	-
Доходи від необмінних операцій			
Податкові надходження	2090	-	-
Неподаткові надходження	2100	-	-
Трансферти	2110	-	-
Надходження до державних цільових фондів	2120	-	-
Інші доходи від необмінних операцій	2130	-	-
Усього доходів від необмінних операцій	2170	-	-
Усього доходів	2200	6866648	-
ВИТРАТИ			
Витрати за обмінними операціями			
Витрати на виконання бюджетних програм	2210	5637436	-
Витрати на виготовлення продукції (надання послуг, виконання робіт)	2220	32274	-
Витрати з продажу активів	2230	-	-
Фінансові витрати	2240	-	-
Інші витрати за обмінними операціями	2250	-	-
Усього витрат за обмінними операціями	2290	5669710	-

ГОЛОВНЕ УПРАВЛІННЯ
 ДЕРЖАВНОЇ КАЗНАЧЕЙСЬКОЇ СЛУЖБИ
 УКРАЇНИ У ЛЬВІВСЬКІЙ ОБЛАСТІ
 5 УПРАВЛІННЯ КОНСОЛІДОВАНОЇ ЗВІТНОСТІ
 ВІДДІЛ ЗВІТНОСТІ ПРО ВИКОНАННЯ
 МІСЦЕВИХ БЮДЖЕТІВ

Витрати за необхідними операціями			
Трансферти	2300	-	-
Інші витрати за необхідними операціями	2310	-	-
Усього витрати за необхідними операціями	2340	-	-
Усього витрат	2380	5669710	-
Профіцит/дефіцит за звітний період	2390	1196938	-

II. ВИДАТКИ БЮДЖЕТУ (КОШТОРИСУ) ЗА ФУНКЦІОНАЛЬНОЮ КЛАСИФІКАЦІЄЮ ВИДАТКІВ ТА КРЕДИТУВАННЯ БЮДЖЕТУ

Найменування показника	Код рядка	За звітний період	За аналогічний період попереднього року
1	2	3	4
Загальнодержавні функції	2420	5669710	-
Оборона	2430	-	-
Громадський порядок, безпека та судова влада	2440	-	-
Економічна діяльність	2450	-	-
Охорона навколишнього природного середовища	2460	-	-
Житлово-комунальне господарство	2470	-	-
Охорона здоров'я	2480	-	-
Духовний та фізичний розвиток	2490	-	-
Освіта	2500	-	-
Соціальний захист та соціальне забезпечення	2510	-	-



III. ВИКОНАННЯ БЮДЖЕТУ (КОШТОРИСУ)

Стаття	Код рядка	Загальний фонд				Спеціальний фонд					
		1	2	3	4	5	6	7	8	9	10
ДОХОДИ											
Податкові надходження	2540		-	-	-	-	-	-	-	-	-
Неподаткові надходження	2550		-	-	-	-	-	2803300	2803300	42121	-2761179
Доходи від власності та підприємницької діяльності	2551		-	-	-	-	-	-	-	-	-
Адміністративні збори та платежі, доходи від некомерційної господарської діяльності	2552		-	-	-	-	-	-	-	-	-
Інші неподаткові надходження	2553		-	-	-	-	-	-	-	-	-
Власні надходження бюджетних установ	2554		-	-	-	-	-	2803300	2803300	42121	-2761179
Бюджетні асигнування	2555		8835000	8835000	6356479	-2478521	2086200	2086200	-	-2086200	
Доходи від операцій з капіталом	2560		-	-	-	-	-	-	-	-	-
Офіційні трансферти	2570		-	-	-	-	-	-	-	-	-
Надходження державних цільових фондів	2580		-	-	-	-	-	-	-	-	-
Надходження Фонду соціального захисту інвалідів	2581		-	-	-	-	-	-	-	-	-
Надходження Пенсійного фонду України	2582		-	-	-	-	-	-	-	-	-
Надходження Фонду загальнообов'язкового державного соціального страхування України на випадок безробіття	2583		-	-	-	-	-	-	-	-	-
Надходження Фонду соціального страхування України	2584		-	-	-	-	-	-	-	-	-
Інші надходження	2585		-	-	-	-	-	-	-	-	-
Усього доходів	2600		8835000	8835000	6356479	-2478521	4889500	4889500	42121	-4847379	
ВИТРАТИ											
Оплата праці і нарахування на заробітну плату	2610		3780000	3780000	3403045	-376955	-	-	-	-	-

Використання товарів і послуг	2620	5055000	5055000	2558541	-2496459	4889500	4889500	36302	-4853198
Обслуговування боргових зобов'язань	2630	-	-	-	-	-	-	-	-
Поточні трансферти	2640	-	-	-	-	-	-	-	-
Соціальне забезпечення	2650	-	-	-	-	-	-	-	-
Інші поточні видатки	2660	-	-	-	-	-	-	-	-
Нерозподілені видатки	2670	-	-	-	-	-	-	-	-
Придбання основного капіталу	2680	-	-	-	-	-	-	-	-
Капітальні трансферти	2690	-	-	-	-	-	-	-	-
Внутрішнє кредитування	2700	-	-	-	-	-	-	-	-
Зовнішнє кредитування	2710	-	-	-	-	-	-	-	-
Усього витрат	2780	8835000	8835000	5961586	-2873414	4889500	4889500	36302	-4853198
Профіцит/дефіцит за звітний період	2790	0	0	394893	394893	0	0	5819	5819

ІV. ЕЛЕМЕНТИ ВИТРАТ ЗА ОБМІННИМИ ОПЕРАЦІЯМИ

Стаття	Код рядка	За звітний період	За аналогічний період попереднього року
1	2	3	4
Витрати на оплату праці	2820	2803587	-
Відрахування на соціальні заходи	2830	599458	-
Матеріальні витрати	2840	2247825	-
Амортизація	2850	-	-
Інші витрати	2860	18840	-
Усього	2890	5669710	-

Керівник (посадова особа)

(підпис)


М.В.Бандра

(ініціали та прізвище)

Головний бухгалтер (спеціаліст,
на якого покладено виконання
обов'язків бухгалтерської служби)

(підпис)

ГОЛОВНЕ УПРАВЛІННЯ
ДЕРЖАВНОЇ КАНАЧЕЙСЬКОЇ СЛУЖБИ О.Б.Грицько
УКРАЇНИ У ЛЬВІВСЬКІЙ ОБЛАСТІ (ініціали та прізвище)
УПРАВЛІННЯ КОНСОЛІДОВАНОЇ ЗВІТНОСТІ
ВІДДІЛ ЗВІТНОСТІ ПРО ВИКОНАННЯ
МІСЦЕВИХ БЮДЖЕТІВ



до Порядку складання фінансової, бюджетної звітності розпорядниками та одержувачами бюджетних коштів звітності фондами загальнообов'язкового державного соціального і пенсійного страхування(пункт 1 розділу ІІ

ЗВІТ

про надходження та використання коштів загального фонду (форма № 2д, №2м)

за 2 квартал 2017 року

Коди

Управління майном спільної власності ЛОР	за ЄДРПОУ	25255072
м.Львів, Галицький район, вул. Винниченка, 18	за КОАТУУ	4610136600
орган місцевого самоврядування	за КОЛПФ	420

Установа
Територія
Організаційно-правова форма господарювання
Код та назва відомчої класифікації видатків та кредитування державного бюджету


Код та назва програмної класифікації видатків та кредитування державного бюджету
Код та назва типової відомчої класифікації видатків місцевих бюджетів

Код та назва програмної класифікації видатків та кредитування місцевих бюджетів (код та назва Типової програмної класифікації видатків та кредитування місцевих бюджетів/Тимчасової класифікації видатків та кредитування для бюджетів місцевого самоврядування, які не застосовують програмно-цільового методу)

Періодичність: квартална, річна

Одиниця виміру: грн.кол.

Показники	1	2	3	4	5	6	7	8	9	10
Видатки та надання кредитів -усього	Х	010	010	15313500,00	7535800,00	-	6196577,00	5801684,57	5541892,79	394892,43
у тому числі										
Поточні видатки	2000	020	020	15313500,00	-	-	6196577,00	5801684,57	5541892,79	394892,43
Оплата праці і нарахування на заробітну плату	2100	030	030	8296000,00	-	-	3780000,00	3403045,01	3403045,01	376954,99
Оплата праці	2110	040	040	6800000,00	3100000,00	-	3100000,00	2803587,10	2803587,10	296412,90
Заробітна плата	2111	050	050	6800000,00	-	-	3100000,00	2803587,10	2803587,10	296412,90
Грошове забезпечення військовослужбовців	2112	060	060	-	-	-	-	-	-	-
Нарахування на оплату праці	2120	070	070	1496000,00	680000,00	-	680000,00	599457,91	599457,91	80542,09
Використання товарів і послуг	2200	080	080	6890000,00	-	-	2405124,00	2387357,82	2127566,04	17766,18
Предмети, матеріали, обладнання та інвентар	2210	090	090	1683000,00	-	-	876942,00	860624,80	562188,40	16317,20
Медикаменти та перев'язувальні матеріали	2220	100	100	-	-	-	-	-	-	-
Продукти харчування	2230	110	110	-	-	-	-	-	-	-



...на послуг (крім комунальних)	2240	120	3512000,00	-	-	-	1063102,00	1061841,01	1099031,77	1260,99
Видатки на відрядження	2250	130	40000,00	-	-	-	22078,00	22014,47	23454,47	63,53
Видатки та заходи спеціального призначення	2260	140	-	-	-	-	-	-	-	-
Оплата комунальних послуг та енергоносіїв	2270	150	1645000,00	1026800,00	-	-	443002,00	442877,54	442891,40	124,46
Оплата теплопостачання	2271	160	-	-	-	-	-	-	-	-
Оплата водопостачання та водовідведення	2272	170	45000,00	-	-	-	3338,00	3214,91	3214,91	123,09
Оплата електроенергії	2273	180	400000,00	-	-	-	25847,00	25846,43	25860,29	0,57
Оплата природного газу	2274	190	1200000,00	-	-	-	413817,00	413816,20	413816,20	0,80
Оплата інших енергоносіїв	2275	200	-	-	-	-	-	-	-	-
Оплата енергосервісу	2276	210	-	x	x	x	x	x	x	-
Дослідження і розробки, окремі заходи по реалізації державних (регіональних) програм	2280	220	10000,00	-	-	-	0,00	0,00	0,00	0,00
Дослідження і розробки, окремі заходи розвитку по реалізації державних (регіональних) програм	2281	230	-	-	-	-	-	-	-	-
Окремі заходи по реалізації державних (регіональних) програм, не віднесені до заходів розвитку	2282	240	10000,00	10000,00	-	-	0,00	0,00	0,00	0,00
Обслуговування боргових зобов'язань	2400	250	-	-	-	-	-	-	-	-
Обслуговування внутрішніх боргових зобов'язань	2410	260	-	-	-	-	-	-	-	-
Обслуговування зовнішніх боргових зобов'язань	2420	270	-	-	-	-	-	-	-	-
Поточні трансферти	2600	280	-	-	-	-	-	-	-	-
Субсидії та поточні трансферти підприємствам (бюджетом, організаціям)	2610	290	-	-	-	-	-	-	-	-
Поточні трансферти органам державного управління інших рівнів	2620	300	-	-	-	-	-	-	-	-
Поточні трансферти уряду іноземних держав та міжнародним організаціям	2630	310	-	-	-	-	-	-	-	-
Соціальне забезпечення	2700	320	-	-	-	-	-	-	-	-
Виплата пенсій і допомоги	2710	330	-	-	-	-	-	-	-	-
Стипендії	2720	340	-	-	-	-	-	-	-	-
Інші виплати населенню	2730	350	-	-	-	-	-	-	-	-
Інші поточні видатки	2800	360	127500,00	-	-	-	11453,00	11281,74	11281,74	171,26
Капітальні видатки	3000	370	-	-	-	-	-	-	-	-
Придбання основного капіталу	3100	380	-	-	-	-	-	-	-	-
Придбання обладнання і предметів довгострокового користування	3110	390	-	-	-	-	-	-	-	-
Капітальне будівництво (придбання)	3120	400	-	-	-	-	-	-	-	-
Капітальне будівництво (придбання) житла	3121	410	-	-	-	-	-	-	-	-

Капітальний ремонт	3122	420	-	-	-	-	-	-	-	-
Капітальний ремонт житлового фонду (приміщень)	3130	430	-	-	-	-	-	-	-	-
Капітальний ремонт інших об'єктів	3131	440	-	-	-	-	-	-	-	-
Реконструкція та реставрація	3132	450	-	-	-	-	-	-	-	-
Реконструкція житлового фонду (приміщень)	3140	460	-	-	-	-	-	-	-	-
Реконструкція та реставрація інших об'єктів	3141	470	-	-	-	-	-	-	-	-
Реставрація пам'яток культури, історії та архітектури	3142	480	-	-	-	-	-	-	-	-
Реставрація пам'яток культури, історії та архітектури	3143	490	-	-	-	-	-	-	-	-
Створення державних запасів і резервів	3150	500	-	-	-	-	-	-	-	-
Придбання землі та нематеріальних активів	3160	510	-	-	-	-	-	-	-	-
Капітальні трансферти	3200	520	-	-	-	-	-	-	-	-
Капітальні трансферти підприємствам (установам, організаціям)	3210	530	-	-	-	-	-	-	-	-
Капітальні трансферти органам державного управління інших рівнів	3220	540	-	-	-	-	-	-	-	-
Капітальні трансферти урядом іноземних держав та міжнародним організаціям	3230	550	-	-	-	-	-	-	-	-
Капітальні трансферти населенню	3240	560	-	-	-	-	-	-	-	-
Внутрішнє кредитування	4100	570	-	-	-	-	-	-	-	-
Надання внутрішніх кредитів	4110	580	-	-	-	-	-	-	-	-
Надання кредитів органам державного управління інших рівнів	4111	590	-	-	-	-	-	-	-	-
Надання кредитів підприємствам, установам, організаціям	4112	600	-	-	-	-	-	-	-	-
Надання інших внутрішніх кредитів	4113	610	-	-	-	-	-	-	-	-
Зовнішнє кредитування	4200	620	-	-	-	-	-	-	-	-
Надання зовнішніх кредитів	4210	630	-	-	-	-	-	-	-	-
Інші видатки	5000	640	X	-	2719000,00	X	X	X	X	X
Нерозподілені видатки	9000	650	-	-	-	-	-	-	-	-

Керівник

Головний бухгалтер

« 11 » липня 2017 р.



(Signature)

(Signature)

М.В. Бандра

О.Б. Грицко

Головний бухгалтер ДОР

М.М. Стрипа



ЗВІТ

про надходження та використання коштів загального фонду (форма № 2д, №2м)

за 2 квартал 2017 року

Коди

Управління майном спільної власності ЛОР	за ЄДРПОУ	25255072
М.Львів, Галицький район, вул. Винниченка, 18	за КОАТУУ	4610136600
орган місцевого самоврядування	за КОТФГ	420

Установа
Територія

Організаційно-правова форма господарювання

Код та назва відомчої класифікації видатків та кредитування державного бюджету

Код та назва програмної класифікації видатків та кредитування державного бюджету

Код та назва типової відомчої класифікації видатків місцевих бюджетів

Код та назва програмної класифікації видатків та кредитування місцевих бюджетів (код та назва типової програмної класифікації видатків та кредитування місцевих бюджетів/Тимчасової класифікації видатків та кредитування для бюджетів місцевого самоврядування, які не застосовують програмно-цільового методу)

Періодичність: квартална, річна

Одиниця виміру: грн. коп.

Показники	КЕКВ та/або ККК	Код рядка	Затверджено на звітний рік	Затверджено на звітний період (рік)	Залишок на початок звітного року	Надійшло коштів за звітний період (рік)	Касові за звітний період (рік)	Фактичні за звітний період (рік)	Залишок на кінець звітного періоду (року)
1	2	3	4	5	6	7	8	9	10
Видатки та надання кредитів -усього	Х	010	397000,00	192000,00	-	4700,00	4700,00	12521,98	0,00
у тому числі									
Поточні видатки	2000	020	397000,00	-	-	4700,00	4700,00	12521,98	0,00
Оплата праці і нарахування на заробітну плату	2100	030	-	-	-	-	-	-	-
Оплата праці	2110	040	-	-	-	-	-	-	-
Заробітна плата	2111	050	-	-	-	-	-	-	-
Трошове забезпечення військовослужбовців	2112	060	-	-	-	-	-	-	-
Нарахування на оплату праці	2120	070	-	-	-	-	-	-	-
Використання товарів і послуг	2200	080	397000,00	-	-	4700,00	4700,00	12521,98	0,00
Продметн. матеріали, об'єкти та інвентар	2210	090	-	-	-	-	-	-	-
Медикаменти та перев'язувальні матеріали	2220	100	-	-	-	-	-	-	-
Продукти харчування	2230	110	-	-	-	-	-	-	-
Оплата послуг (крім комунальних)	2240	120	397000,00	-	-	4700,00	4700,00	12521,98	0,00
Видатки на відрядження	2250	130	-	-	-	-	-	-	-

001 "Рада (Управління справами Верховної Ради Автономної Республіки Крим, обласні, Київська та Севастопольська міські ради, районні ради і ради міст обласного значення)

0117500"Інші заходи, пов'язані з економічною діяльністю"



ремонт	3130	430	-	-	-	-	-	-	-	-	-
Капітальний ремонт житлового фонду (приміщень)	3131	440	-	-	-	-	-	-	-	-	-
Капітальний ремонт інших об'єктів	3132	450	-	-	-	-	-	-	-	-	-
Реконструкція та реставрація	3140	460	-	-	-	-	-	-	-	-	-
Реконструкція житлового фонду (приміщень)	3141	470	-	-	-	-	-	-	-	-	-
Реконструкція та реставрація інших об'єктів	3142	480	-	-	-	-	-	-	-	-	-
Реставрація пам'яток культури, історії та архітектури	3143	490	-	-	-	-	-	-	-	-	-
Створення державних запасів і резервів	3150	500	-	-	-	-	-	-	-	-	-
Придбання землі та нематеріальних активів	3160	510	-	-	-	-	-	-	-	-	-
Капітальні трансферти	3200	520	-	-	-	-	-	-	-	-	-
Капітальні трансферти підприємствам (бюджетом, організаціям)	3210	530	-	-	-	-	-	-	-	-	-
Капітальні трансферти органам державного управління інших рівнів	3220	540	-	-	-	-	-	-	-	-	-
Капітальні трансферти урядом іноземних держав та міжнародним організаціям	3230	550	-	-	-	-	-	-	-	-	-
Капітальні трансферти населенню	3240	560	-	-	-	-	-	-	-	-	-
Внутрішнє кредитування	4100	570	-	-	-	-	-	-	-	-	-
Надання внутрішніх кредитів	4110	580	-	-	-	-	-	-	-	-	-
Надання кредитів органам державного управління інших рівнів	4111	590	-	-	-	-	-	-	-	-	-
Надання кредитів підприємствам, установам, організаціям	4112	600	-	-	-	-	-	-	-	-	-
Надання інших внутрішніх кредитів	4113	610	-	-	-	-	-	-	-	-	-
Зовнішнє кредитування	4200	620	-	-	-	-	-	-	-	-	-
Надання зовнішніх кредитів	4210	630	-	-	-	-	-	-	-	-	-
Інші видатки	5000	640	X	-	192000,00	-	X	-	X	-	X
Нерозподілені видатки	9000	650	-	-	-	-	-	-	-	-	-

Керівник

Головний бухгалтер

М.В.Бандра

О.Б.Грицко

« 11 » липня 2017 р.

Головний бухгалтер ДОР

М.М.Стрипа



ЗВІТ

**про надходження та використання коштів загального фонду (форма № 2д, №2м)
за 2 квартал 2017 року**


Управління майном спільної власності ЛОР	за ЄДРПОУ	25255072
М.Львів, Галицький район, вул. Винниченка, 18	за КОАТУУ	4610136600
Орган місцевого самоврядування	за КОЛФП	420

Установа
Територія
Організаційно-правова форма господарювання
Код та назва відомчої класифікації видатків та кредитування державного бюджету
Код та назва програмної класифікації видатків та кредитування державного бюджету
Код та назва типової відомчої класифікації видатків місцевого бюджету

Код та назва програмної класифікації видатків та кредитування місцевого бюджету (код та назва Типової програмної класифікації видатків та кредитування місцевих бюджетів/Типової класифікації видатків та кредитування для бюджетів місцевого самоврядування, які не застосовують програмно-цільового методу)
Періодичність: **квартальна, річна**
Одиниця виміру: **грн.коп.**

Показники	КЕКВ та/або ККК	Код рядка	Затверджено на звітний рік	Затверджено на звітний період (рік)	Залишок на початок звітного року	Надійшло коштів за звітний період (рік)	Касові за звітний період (рік)	Фактичні за звітний період (рік)	Залишок на кінець звітного періоду (року)
1	2	3	4	5	6	7	8	9	10
Видатки та надання кредитів - усього	X	010	2149000,00	1107200,00	-	155202,00	155201,60	83021,56	0,40
У тому числі		020	2000	-	-	155202,00	155201,60	83021,56	0,40
Поточні видатки		030	2100	-	-	-	-	-	-
Оплата праці і нарахування на заробітну плату		040	2110	-	-	-	-	-	-
Оплата праці		050	2111	-	-	-	-	-	-
Нарахування на оплату праці		060	2112	-	-	-	-	-	-
Грошове забезпечення військовослужбовців		070	2120	-	-	-	-	-	-
Використання товарів і послуг		080	2200	-	-	155202,00	155201,60	83021,56	0,40
Предметт, матеріалт, об'єднання та інвентар		090	2210	-	-	155202,00	155201,60	61909,75	0,40
Медикаментт та перев'язувальні матеріалт		100	2220	-	-	-	-	-	-
Продукти харчування		110	2230	-	-	-	-	-	-
Оплата послуг (крім комунальних)		120	2240	-	-	0,00	0,00	21111,81	0,00

001 "Рада (Управління справами Верховної Ради Автономної Республіки Крим, області, Київська та Севастопольська міські ради, районні ради і ради міст обласного значення) РАДА МІСТ ОБЛАСНОГО ЗНАЧЕННЯ"
0118600 "Інші видатки"



Капітальний ремонт житлового фонду (приміщення)	3130	430	-	-	-	-	-	-	-	-
Капітальний ремонт інших об'єктів	3132	440	-	-	-	-	-	-	-	-
Реконструкція та реставрація	3140	450	-	-	-	-	-	-	-	-
Реконструкція житлового фонду (приміщень)	3141	460	-	-	-	-	-	-	-	-
Реконструкція та реставрація інших об'єктів	3142	470	-	-	-	-	-	-	-	-
Реставрація пам'яток культури, історії та архітектури	3143	480	-	-	-	-	-	-	-	-
Створення державних запасів і резервів	3150	490	-	-	-	-	-	-	-	-
Приймання землі та нематеріальних активів	3160	500	-	-	-	-	-	-	-	-
Капітальні трансферти	3200	510	-	-	-	-	-	-	-	-
Капітальні трансферти підприємствам (установам, організаціям)	3210	520	-	-	-	-	-	-	-	-
Капітальні трансферти органам державного управління інших рівнів	3220	530	-	-	-	-	-	-	-	-
Капітальні трансферти урядом іноземних держав та міжнародним організаціям	3230	540	-	-	-	-	-	-	-	-
Капітальні трансферти населенню	3240	550	-	-	-	-	-	-	-	-
Внутрішнє кредитування	4100	560	-	-	-	-	-	-	-	-
Надання внутрішніх кредитів	4110	570	-	-	-	-	-	-	-	-
Надання кредитів органам державного управління інших рівнів	4111	580	-	-	-	-	-	-	-	-
Надання кредитів підприємствам, установам, організаціям	4112	590	-	-	-	-	-	-	-	-
Надання інших внутрішніх кредитів	4113	600	-	-	-	-	-	-	-	-
Зовнішнє кредитування	4200	610	-	-	-	-	-	-	-	-
Надання зовнішніх кредитів	4210	620	-	-	-	-	-	-	-	-
Інші видатки	5000	630	-	-	-	-	-	-	-	-
Нерозподілені видатки	9000	640	X	-	1107200,00	X	-	X	-	X
9000	650	-	-	-	-	-	-	-	-	-

ГОЛОВНЕ УПРАВЛІННЯ
УКРАЇНИ У ЛЬВІВСЬКІЙ
ОБЛАСТІ
КАТЕГОРІЯ СЛУЖБ
УПРАВЛІННЯ ПРОСВИТОЮ
МІСЦЕВІХ ВИДІЛІВ

Керівник
Головний бухгалтер

М.В. Бандра

О.Б. Грицко

« 11 » липня 2017 р.

Головний бухгалтер ДОР
М.М. Стрипа



до Порядку складання фінансової, бюджетної звітності розпорядниками та одержувачами бюджетних коштів, звітності фондами загальнооб'єктових державного соціального і пенсійного страхування(пункт 1 розділу І

ЗВІТ

про надходження та використання коштів загального фонду (форма № 2д, №2м)

за 2 квартал 2017 року

Коди

Управління майном спільної власності ЛОР	за ЄДРПОУ	25255072
М.Львів, Галицький район, вул. Винниченка, 18	за КОАТУУ	4610136600
орган місцевого самоврядування	за КОЛФГ	420

Установа
Територія

Організаційно-правова форма господарювання

Код та назва відомчої класифікації видатків та кредитування державного бюджету

Код та назва програмної класифікації видатків та кредитування державного бюджету

Код та назва типової відомчої класифікації видатків місцевих бюджетів

Код та назва програмної класифікації видатків та кредитування місцевих бюджетів (код та назва Типової програмної класифікації видатків та кредитування місцевих бюджетів/Тимчасової класифікації видатків та кредитування для бюджетів місцевого самоврядування, які не застосовують програмно-цільового методу)

Періодичність: кварталівна, річна

Одиниця виміру: грн.коп.

Показники	КЕКВ та/або ККК	Код рядка	Затверджено на звітний рік	Затверджено на звітний період (рік)	Залишок на початок звітного року	Надійшло коштів за звітний період (рік)	Касові за звітний період (рік)	Фактичні за звітний період (рік)	Залишок на кінець звітного періоду (року)
1	2	3	4	5	6	7	8	9	10
Видатки та надання кредитів -усього	X	010	17859500,00	8835000,00	-	6356479,00	5961586,17	5637436,33	394892,83
У тому числі		020	17859500,00	-	-	6356479,00	5961586,17	5637436,33	394892,83
Поточні видатки		030	8296000,00	-	-	3780000,00	3403045,01	3403045,01	376954,99
Оплата праці і нарахування на заробітну плату		040	6800000,00	3100000,00	-	3100000,00	2803587,10	2803587,10	296412,90
Оплата праці		050	6800000,00	-	-	3100000,00	2803587,10	2803587,10	296412,90
Заробітна плата		060	2112	-	-	-	-	-	-
Грошове забезпечення військовослужбовців		070	2120	1496000,00	680000,00	680000,00	599457,91	599457,91	80542,09
Нарахування на оплату праці		080	2200	9436000,00	-	2565026,00	2547259,42	2223109,58	17766,58
Використання товарів і послуг		090	2210	2322000,00	-	1032144,00	1015826,40	624098,15	16317,60
Предмети, матеріали, обладнання та інвентар		100	2220	-	-	-	-	-	-
Медикаменти та перев'язувальні матеріали		110	2230	-	-	-	-	-	-
Продукти харчування		110	2230	-	-	-	-	-	-

Зведена



...на послуг (крім комунальних)	2240	120	5419000,00	-	-	-	1067802,00	1066541,01	1132665,56	1260,99
Видатки на відрядження	2250	130	40000,00	-	-	-	22078,00	22014,47	23454,47	63,53
Видатки та заходи спеціального призначення	2260	140	-	-	-	-	-	-	-	-
Ліміта комунальних послуг та енергоносіїв	2270	150	1645000,00	1026800,00	-	443002,00	442877,54	442891,40	124,46	
Оплата теплопостачання	2271	160	-	-	-	-	-	-	-	-
Оплата водопостачання та водовідведення	2272	170	45000,00	-	-	3338,00	3214,91	3214,91	123,09	
Оплата електроенергії	2273	180	400000,00	-	-	25847,00	25846,43	25860,29	0,57	
Оплата природного газу	2274	190	1200000,00	-	-	413817,00	413816,20	413816,20	0,80	
Оплата інших енергоносіїв	2275	200	-	-	-	-	-	-	-	
Оплата енергосервісу	2276	210	-	x	x	x	x	x	-	
Дослідження і розробки, окремі заходи по реалізації державних (регіональних) програм	2280	220	10000,00	-	-	0,00	0,00	0,00	0,00	
Дослідження і розробки, окремі заходи розвитку по реалізації державних (регіональних) програм	2281	230	-	-	-	-	-	-	-	
Окремі заходи по реалізації державних (регіональних) програм, не віднесені до заходів розвитку	2282	240	10000,00	10000,00	-	0,00	0,00	0,00	0,00	
Обслуговування боргових зобов'язань	2400	250	-	-	-	-	-	-	-	
Обслуговування внутрішніх боргових зобов'язань	2410	260	-	-	-	-	-	-	-	
Обслуговування зовнішніх боргових зобов'язань	2420	270	-	-	-	-	-	-	-	
Поточні трансферти	2600	280	-	-	-	-	-	-	-	
Субсидії та поточні трансферти підприємствам (установам, організаціям)	2610	290	-	-	-	-	-	-	-	
Поточні трансферти органам державного управління інших рівнів	2620	300	-	-	-	-	-	-	-	
Поточні трансферти урядом іноземних держав та міжнародним організаціям	2630	310	-	-	-	-	-	-	-	
Соціальне забезпечення	2700	320	-	-	-	-	-	-	-	
Виплата пенсій і допомоги	2710	330	-	-	-	-	-	-	-	
Стипендії	2720	340	-	-	-	-	-	-	-	
Інші виплати населенню	2730	350	-	-	-	-	-	-	-	
Інші поточні видатки	2800	360	127500,00	-	-	11453,00	11281,74	11281,74	171,26	
Капітальні видатки	3000	370	-	-	-	-	-	-	-	
Придбання основного капіталу	3100	380	-	-	-	-	-	-	-	
Придбання обладнання і предметів довгострокового користування	3110	390	-	-	-	-	-	-	-	
Капітальне будівництво (придбання)	3120	400	-	-	-	-	-	-	-	
Капітальне будівництво (придбання) житла	3121	410	-	-	-	-	-	-	-	

Капітальний ремонт	3122	420	-	-	-	-	-	-	-	-	-	-	-	-	-	-	-	-	-	-
Капітальний ремонт житлового фонду (приміщень)	3130	430	-	-	-	-	-	-	-	-	-	-	-	-	-	-	-	-	-	-
Капітальний ремонт інших об'єктів	3131	440	-	-	-	-	-	-	-	-	-	-	-	-	-	-	-	-	-	-
Реконструкція та реставрація	3132	450	-	-	-	-	-	-	-	-	-	-	-	-	-	-	-	-	-	-
Реконструкція житлового фонду (приміщень)	3140	460	-	-	-	-	-	-	-	-	-	-	-	-	-	-	-	-	-	-
Реконструкція та реставрація інших об'єктів	3141	470	-	-	-	-	-	-	-	-	-	-	-	-	-	-	-	-	-	-
Реставрація пам'яток культури, історії та архітектури	3142	480	-	-	-	-	-	-	-	-	-	-	-	-	-	-	-	-	-	-
Реставрація пам'яток культури, історії та архітектури	3143	490	-	-	-	-	-	-	-	-	-	-	-	-	-	-	-	-	-	-
Створення державних запасів і резервів	3150	500	-	-	-	-	-	-	-	-	-	-	-	-	-	-	-	-	-	-
Придбання землі та нематеріальних активів	3160	510	-	-	-	-	-	-	-	-	-	-	-	-	-	-	-	-	-	-
Капітальні трансферти	3200	520	-	-	-	-	-	-	-	-	-	-	-	-	-	-	-	-	-	-
Капітальні трансферти підприємствам (установам, організаціям)	3210	530	-	-	-	-	-	-	-	-	-	-	-	-	-	-	-	-	-	-
Капітальні трансферти органам державного управління інших рівнів	3220	540	-	-	-	-	-	-	-	-	-	-	-	-	-	-	-	-	-	-
Капітальні трансферти урядом іноземних держав та міжнародним організаціям	3230	550	-	-	-	-	-	-	-	-	-	-	-	-	-	-	-	-	-	-
Капітальні трансферти населенню	3240	560	-	-	-	-	-	-	-	-	-	-	-	-	-	-	-	-	-	-
Внутрішнє кредитування	4100	570	-	-	-	-	-	-	-	-	-	-	-	-	-	-	-	-	-	-
Надання внутрішніх кредитів	4110	580	-	-	-	-	-	-	-	-	-	-	-	-	-	-	-	-	-	-
Надання кредитів органам державного управління інших рівнів	4111	590	-	-	-	-	-	-	-	-	-	-	-	-	-	-	-	-	-	-
Надання кредитів підприємствам, установам, організаціям	4112	600	-	-	-	-	-	-	-	-	-	-	-	-	-	-	-	-	-	-
Надання інших внутрішніх кредитів	4113	610	-	-	-	-	-	-	-	-	-	-	-	-	-	-	-	-	-	-
Зовнішнє кредитування	4200	620	-	-	-	-	-	-	-	-	-	-	-	-	-	-	-	-	-	-
Надання зовнішніх кредитів	4210	630	-	-	-	-	-	-	-	-	-	-	-	-	-	-	-	-	-	-
Інші видатки	5000	640	X	-	4018200,00	-	X	X	X	X	X	X	X	X	X	X	X	X	X	X
Нерозподілені видатки	9000	650	-	-	-	-	-	-	-	-	-	-	-	-	-	-	-	-	-	-

« 11 » липня 2017 р.



Керівник
Головний бухгалтер

М.В. Бандра
О.Б. Гришко
М.М. Стрипа



Головний бухгалтер ДОР