



УКРАЇНА

**РІВНЕНСЬКА РАЙОННА ДЕРЖАВНА АДМІНІСТРАЦІЯ  
РІВНЕНСЬКОЇ ОБЛАСТІ**

вул.Соборна, 195, м. Рівне, 33001, тел. (036-2) 63-60-91, факс (036-2) 63-60-91  
E-mail: rivnenskarda@rv.gov.ua Код в ЄДРПОУ 04057735

Олена Вінницька  
foi+request-26819-56a5c41b@  
dostup.pravda.com.ua  
foi+request-26740-da5e0213@  
dostup.pravda.com.ua  
foi+request-26738-4576c464@  
dostup.pravda.com.ua

Рівненською районною державною адміністрацією розглянуто запити на отримання публічної інформації, що надійшли з Рівненської обласної державної адміністрації 01 листопада 2017 року.

Рівненська районна державна адміністрація надає інформацію про розмір виплаченої заробітної плати працівникам Рівненської районної державної адміністрації та її структурних підрозділів за період з 01 січня 2012 року по 31 жовтня 2017 року.

На ремонт приміщень структурних підрозділів Рівненської районної державної адміністрації було витрачено з державного бюджету коштів на суму 7155,00 гривень у 2016 році та 33261,97 гривень у 2017 році. За період з 2012 року по 2015 рік кошти з державного бюджету на ремонт приміщень не витрачалися.

Також, надаємо сканкопії свідоцтв про реєстрацію транспортних засобів, які знаходяться у використанні Рівненської районної державної адміністрації та її структурних підрозділами.

Одночасно повідомляємо, що у разі, коли запит стосується інформації, яка міститься в кількох документах і може бути зібрана і надана зі значними інтелектуальними зусиллями (з проведенням додаткового змістовного аналізу), то така інформація не відповідає критеріям «відображеності та задокументованості», які визначені статтею 1 Закону України «Про доступ до публічної інформації», і не є публічною.

- Додаток: 1) таблиці на \_\_\_ аркушах;  
2) сканкопії свідоцтв про реєстрацію транспортних засобів на 3 аркушах.

Голова адміністрації Рівненська районна державна адміністрація  
№вих-4399/01-56/17 від 29.11.2017

В.Пилипчук

Лісовець Наталія Миколаївна  
62-33-29





УКРАЇНА  
 УКРАИНА  
 UKRAINE  
 UKRAINE

СВІДОЦТВО ПРО РЕЄСТРАЦІЮ  
 ТРАНСПОРТНОГО ЗАСОБУ  
 REGISTRATION CERTIFICATE  
 CERTIFICAT D'IMMATRICULATION

Регістраційний номер Registration number	<b>A</b>	<b>BK9862AP</b>
Рік випуску Date of first registration	<b>B</b>	<b>2001</b>
Дата реєстрації Date of registration	<b>I</b>	<b>10.07.2009</b>
Прізвище або організація Surname or company	<b>C.1.1</b>	<b>ВІДДІЛ КУЛЬТУРИ РІВНЕНСЬКОЇ РДА</b>
Ім'я та по батькові Given name(s)	<b>C.1.2</b>	
Адреса Address	<b>C.1.3</b>	<b>РІВНЕНСЬКА</b>
Регіон Region		<b>РІВНЕ</b>
Населений пункт Settlement		
Вулиця, будинок, квартира Street, house, apartment		<b>СОБОРНА, 195</b>
Власність Ownership	<b>C.4</b>	<b>СОБОРНА, 195</b>
Дієсنة до Period of validity	<b>H</b>	

ВРЕР ДАІ м.Рівне  
 УДАІ УМВС УКРАЇНИ  
 в Рівненській області

**ВКС 103548**

Марка Make	D.1	ГАЗ
Модель Type	D.2	3110
Тип Commercial description	D.3	ЛЕГКОВИЙ-В СЕДАН
Номер шасі (кузова, рами) Vehicle identification number	E	311000Y0402271
Повна маса Maximum mass	F.1	
Маса без навантаження Mass of the vehicle in service	G	
Категорія Vehicle category	J	
Об'єм двигуна Capacity	P.1	2445
Тип паливного Type of fuel	P.3	Бензин ЗЕЛЕНИЙ
Копір Colour of the vehicle	R	
Кількість сидячих місць з місцем водія Number of seats including the driver's seat	S.1	Особливий відмітки АКТ ПР-ЗДАЧІ - 15.06.2009 РВС 290252 від 11.07.2003
Кількість стоячих місць Number of standing places	S.2	

ВКС 103546

Додаток до листа  
від \_\_\_\_\_ 2017 року  
№ \_\_\_\_\_

Розміри заробітної плати всім працівникам з 2012 по 2017 роки Рівненської районної державної адміністрації

Найменування	Січень	Лютий	Березень	Квітень	Травень	Червень	Липень	Серпень	Вересень	Жовтень	Листопад	Грудень	Разом на рік (грн.)
1	3	4	5	6	7	8	9	10	11	12	13	14	15
Заробітна плата 2017 рік	321 628,05	328 183,62	327 567,69	334 400,64	364 606,79	389 328,95	431 741,51	403 089,07	368 930,87	338 850,99			<b>3 608 328,18</b>
Заробітна плата 2016 рік	154 626,93	145 365,21	189 269,03	279 405,22	178 292,83	213 876,67	235 507,62	215 908,02	214 363,53	506 754,91	565 114,30	468 552,00	<b>3 367 036,27</b>
Заробітна плата 2015 рік	143 410,29	131 577,57	135 260,63	134 712,87	149 011,60	164 232,36	170 140,65	174 693,92	143 150,32	178 263,54	161 789,25	152 497,00	<b>1 838 740,00</b>
Заробітна плата 2014 рік	145 174,72	143 062,59	145 048,35	132 853,59	131 274,68	147 303,24	261 752,89	147 678,27	140 851,91	149 750,30	136 235,77	151 716,69	<b>1 832 703,00</b>
Заробітна плата 2013 рік	127 205,86	125 138,05	130 230,95	131 684,79	157 987,17	164 159,80	155 531,26	170 285,28	168 926,84	131 213,43	173 898,32	129 311,37	<b>1 765 573,12</b>
Заробітна плата 2012 рік	95 327,92	95 031,56	95 646,30	95 300,12	120 645,44	132 487,01	131 191,87	106 059,83	167 644,10	118 606,35	121 600,31	117 304,19	<b>1 396 845,00</b>

Керівник апарату адміністрації




А.Потайчук

Інформація  
про розмір виплаченої заробітної плати працівникам Рівненської районної державної адміністрації за період з  
01 січня 2016 року по 31 грудня 2016 року

Посада працівника	Всього нараховано заробітної плати у 2016 році	Кількість місяців відпрацьованих у 2016 році	Середньомісячна заробітна плата у 2016 році
Начальник служби	89 966,44	12	7 497,20
Завідувач сектору	61 335,80	12	5 111,32
Начальник відділу	61 412,48	12	5 117,71
Головний спеціаліст	7 247,22	2	3 623,61
Начальник відділу	73 024,87	12	6 085,41
Адміністратор	56 292,06	12	4 691,01
Адміністратор	51 283,38	12	4 273,62
Державний реєстратор	8 958,10	2	4 479,05
Державний реєстратор	38 852,82	8	4 856,60
Адміністратор	32 282,08	9	3 586,90
Державний реєстратор	24 595,43	6	4 099,24
Головний спеціаліст	40 358,52	12	3 363,21
Головний спеціаліст	50 032,44	12	4 169,37
Головний спеціаліст	27 749,14	8	3 468,64
Головний спеціаліст	26 676,73	8	3 334,59
Головний спеціаліст	48 410,50	8	6 051,31
Завідувач сектору	57 212,69	12	4 767,72
Головний спеціаліст	49 071,19	12	4 089,27
Головний спеціаліст	50 088,42	12	4 174,04
Головний спеціаліст	52 881,35	12	4 406,78
Начальник відділу	71 936,35	12	5 994,70
Начальник відділу	76 777,00	12	6 398,08
Завідувач сектору	59 522,17	12	4 960,18
Головний спеціаліст	9 816,75	3	3 272,25
Головний спеціаліст	46 008,84	12	3 834,07
Головний спеціаліст	33 784,19	8	4 223,02
Головний спеціаліст	21 140,17	8	2 642,52
Начальник відділу	71 219,79	12	5 934,98
Заступник начальника служби	70 559,12	12	5 879,93
Головний спеціаліст	11 990,78	4	2 997,70
Начальник відділу	70 768,79	12	5 897,40
Головний спеціаліст	20 593,74	8	2 574,22
Начальник відділу	33 417,53	8	4 177,19
Начальник відділу	5 329,44	2	2 664,72
Головний спеціаліст	9 941,80	4	2 485,45
Начальник відділу	56 729,41	10	5 672,94
Головний спеціаліст	28 817,46	8	3 602,18
Начальник управління	27 627,69	2	13 813,85
Начальник відділу	59 148,45	12	4 929,04
Начальник відділу	59 783,16	12	4 981,93
Головний спеціаліст	43 391,86	8	5 423,98
Голова районної державної адміністрації	86 745,90	8	10 843,24
Головний спеціаліст	44 017,30	8	5 502,16
Начальник відділу	68 892,86	12	5 741,07
Начальник відділу	58 071,40	12	4 839,28
Начальник відділу	57 945,26	12	4 828,77
Головний спеціаліст	49 151,00	12	4 095,92
Головний спеціаліст	44 104,78	12	3 675,40
Головний спеціаліст	49 720,10	12	4 143,34
Завідувач сектором	50 479,09	12	4 206,59

Головний спеціаліст	37 039,42	9	4 115,49
Головний спеціаліст	58 085,32	12	4 840,44
Заступник голови районної державної адміністрації	121 483,08	12	10 123,59
Головний спеціаліст	64 079,08	12	5 339,92
Водій легкового транспорту	18 850,68	7	2 692,95
Головний спеціаліст	51 634,75	12	4 302,90
Спеціаліст	39 468,58	12	3 289,05
Провідний спеціаліст	44 985,20	12	3 748,77
Головний спеціаліст	52 684,33	12	4 390,36
Головний спеціаліст	56 053,55	12	4 671,13
Завідувач сектору	13 818,69	4	3 454,67
Завідувач сектору	14 068,02	4	3 517,01
Завідувач сектору	14 198,10	4	3 549,53
Водій легкового транспорту	12 900,28	4	3 225,07
Головний спеціаліст	57 915,79	12	4 826,32
Головний спеціаліст	40 872,63	12	3 406,05
Головний спеціаліст	51 866,22	12	4 322,19
Головний спеціаліст	50 522,30	12	4 210,19
Головний спеціаліст	52 516,50	12	4 376,38
Перший заступник голови районної державної адміністрації	98 370,40	8	12 296,30
Головний спеціаліст	46 162,95	12	3 846,91
Головний спеціаліст	45 296,16	8	5 662,02
Керівник апарату	102 981,30	12	8 581,78

Керівник апарату адміністрації



А.Потайчук

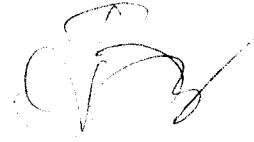
## Інформація

про розмір виплаченої заробітної плати працівникам Рівненської районної державної адміністрації за період з 01 січня 2015 року по 31 грудня 2015 року

Посада працівника	Всього нараховано заробітної плати у 2015 році	Кількість місяців відпрацьованих у 2015 році	Середньомісячна заробітна плата у 2015 році
Начальник служби	46 051,72	12	3 837,64
Завідувач сектору	40 443,18	12	3 370,27
Начальник відділу	43 619,33	12	3 634,94
Головний спеціаліст	11 535,42	4	2 883,86
Головний спеціаліст	31 881,25	12	2 656,77
Адміністратор	38 365,05	12	3 197,09
Адміністратор	37 387,72	12	3 115,64
Начальник відділу	35 191,86	12	2 932,66
Начальник відділу	36 399,67	12	3 033,31
Начальник відділу	33 813,86	12	2 817,82
Головний спеціаліст	29 338,62	12	2 444,89
Головний спеціаліст	39 335,07	12	3 277,92
Головний спеціаліст	25 456,61	12	2 121,38
Головний спеціаліст	38 949,89	12	3 245,82
Головний спеціаліст	38 240,00	12	3 186,67
Головний спеціаліст	13 497,95	5	2 699,59
Головний спеціаліст	32 276,17	12	2 689,68
Головний спеціаліст	36 548,76	12	3 045,73
Головний спеціаліст	31 963,52	12	2 663,63
Начальник управління	28 801,95	12	2 400,16
Начальник відділу	31 132,31	12	2 594,36
Завідувач сектору	37 830,00	12	3 152,50
Завідувач сектору	30 405,94	12	2 533,83
Головний спеціаліст	31 403,84	12	2 616,99
Головний спеціаліст	25 652,26	10	2 565,23
Головний спеціаліст	27 598,58	12	2 299,88
Начальник відділу	40 392,24	12	3 366,02
Заступник начальника відділу	43 080,20	12	3 590,02
Начальник відділу	41 981,62	12	3 498,47
Начальник відділу	41 154,62	12	3 429,55
Завідувач сектору	41 237,73	12	3 436,48
Голова районної державної адміністрації	54 019,09	10	5 401,91
Головний спеціаліст	43 183,22	12	3 598,60
Начальник відділу	49 143,94	12	4 095,33
Головний спеціаліст	33 242,61	12	2 770,22
Начальник відділу	33 745,44	12	2 812,12
Головний спеціаліст	26 210,32	12	2 184,19
Головний спеціаліст	16 586,64	4	4 146,66
Головний спеціаліст	16 447,82	7	2 349,69
Завідувач сектором	13 336,90	5	2 667,38
Головний спеціаліст	10 125,71	4	2 531,43
Головний спеціаліст	42 312,40	12	3 526,03
Заступник голови районної державної адміністрації	65 558,74	12	5 463,23
Головний спеціаліст	52 509,79	12	4 375,82
Водій легкового транспорту	14 019,45	6	2 336,58
Головний спеціаліст	12 847,65	8	1 605,96
Провідний спеціаліст	31 150,72	12	2 595,89
Головний спеціаліст	41 376,99	12	3 448,08
Головний спеціаліст	27 138,30	12	2 261,53

Завідувач сектору	47 773,97	12	3 981,16
Завідувач сектору	10 120,08	5	2 024,02
Завідувач сектору	41 161,84	12	3 430,15
Водій легкового транспорту	14 449,09	6	2 408,18
Головний спеціаліст	14 181,40	4	3 545,35
Головний спеціаліст	38 802,23	12	3 233,52
Головний спеціаліст	39 940,78	12	3 328,40
Головний спеціаліст	40 260,45	12	3 355,04
Головний спеціаліст	14 350,86	5	2 870,17
Головний спеціаліст	40 411,34	12	3 367,61
Перший заступник голови районної державної адміністрації	62 935,09	12	5 244,59
Головний спеціаліст	31 241,15	12	2 603,43
Завідувач сектору	35 163,08	12	2 930,26
Керівник апарату	13 947,63	3	4 649,21

Керівник апарату адміністрації



А.Потайчук




## Інформація

про розмір виплаченої заробітної плати працівникам Рівненської районної державної адміністрації за період з 01 січня 2014 року по 31 грудня 2014 року

Посада працівника	Всього нараховано заробітної плати у 2014 році	Кількість місяців відпрацьованих у 2014 році	Середньомісячна заробітна плата у 2014 році
Начальник служби	39 381,15	12	3 281,76
Завідувач сектору	32 907,70	12	2 742,31
Начальник відділу	37 263,64	12	3 105,30
Головний спеціаліст	22 913,39	12	1 909,45
Адміністратор	32 209,52	12	2 684,13
Адміністратор	28 280,43	12	2 356,70
Начальник відділу	6 122,92	3	2 040,97
Начальник відділу	27 942,75	12	2 328,56
Начальник відділу	28 064,20	12	2 338,68
Головний спеціаліст	9 156,59	5	1 831,32
Головний спеціаліст	3 744,40	2	1 872,20
Головний спеціаліст	31 361,11	12	2 613,43
Головний спеціаліст	8 875,79	5	1 775,16
Головний спеціаліст	31 350,86	12	2 612,57
Головний спеціаліст	27 617,92	12	2 301,49
Завідувач сектору	27 277,89	12	2 273,16
Головний спеціаліст	12 777,92	5	2 555,58
Головний спеціаліст	24 192,69	12	2 016,06
Головний спеціаліст	31 193,20	12	2 599,43
Начальник управління	14 662,49	6	2 443,75
Начальник відділу	9 576,07	5	1 915,21
Завідувач сектору	31 755,51	12	2 646,29
Головний спеціаліст	26 945,67	7	3 849,38
Головний спеціаліст	28 367,94	12	2 364,00
Головний спеціаліст	25 236,47	12	2 103,04
Головний спеціаліст	22 324,56	12	1 860,38
Начальник відділу	5 372,54	2	2 686,27
Заступник начальника відділу	35 341,40	12	2 945,12
Головний спеціаліст	6 941,75	4	1 735,44
Начальник відділу	15 926,00	6	2 654,33
Головний спеціаліст	22 168,44	12	1 847,37
Начальник відділу	32 088,15	12	2 674,01
Начальник відділу	23 453,25	7	3 350,46
Головний спеціаліст	24 338,04	12	2 028,17
Начальник відділу	26 713,75	12	2 226,15
Головний спеціаліст	878,39	1	878,39
Начальник відділу	22 873,65	8	2 859,21
Начальник відділу	32 392,04	12	2 699,34
Начальник відділу	34 207,42	12	2 850,62
Завідувач сектору	32 831,62	12	2 735,97
Голова районної державної адміністрації	60 884,91	11	5 534,99
Головний спеціаліст	34 004,64	12	2 833,72
Начальник відділу	26 934,33	12	2 244,53
Начальник відділу	34 184,55	12	2 848,71
Головний спеціаліст	32 085,54	12	2 673,80
Головний спеціаліст	27 423,84	12	2 285,32
Завідувач сектором	33 702,52	12	2 808,54
Головний спеціаліст	34 022,03	12	2 835,17
Головний спеціаліст	31 214,21	12	2 601,18
Заступник голови районної державної адміністрації	60 602,11	12	5 050,18
Заступник начальника відділу	35 837,39	12	2 986,45

Водій легкового транспорту	18 928,82	7	2 704,12
Головний спеціаліст	27 408,52	12	2 284,04
Провідний спеціаліст	24 612,78	12	2 051,07
Головний спеціаліст	32 126,79	12	2 677,23
Головний спеціаліст	31 982,65	12	2 665,22
Завідувач сектору	31 769,91	12	2 647,49
Завідувач сектору	32 605,53	11	2 964,14
Водій легкового транспорту	25 733,11	12	2 144,43
Головний спеціаліст	22 817,15	12	1 901,43
Головний спеціаліст	22 543,74	12	1 878,65
Головний спеціаліст	34 379,95	12	2 865,00
Головний спеціаліст	8 296,97	4	2 074,24
Заступник голови адміністрації	9 522,00	1	9 522,00
Спеціаліст I категорії	35 320,44	12	2 943,37
Спеціаліст I категорії	15 546,00	5	3 109,20
Перший заступник голови районної державної адміністрації	60 661,35	12	5 055,11
Головний спеціаліст	24 889,64	12	2 074,14
Завідувач сектору	33 167,75	12	2 763,98
Керівник апарату	53 411,45	12	4 450,95

Керівник апарату адміністрації



А.Потайчук

## Інформація

про розмір виплаченої заробітної плати працівникам Рівненської районної державної адміністрації за період з 01 січня 2013 року по 31 грудня 2013 року

Посада працівника	Всього нараховано заробітної плати у 2013 році	Кількість місяців відпрацьованих у 2013 році	Середньомісячна заробітна плата у 2013 році
Начальник служби	37 516,92	12	3 126,41
Завідувач сектору	30 511,47	12	2 542,62
Начальник відділу	33 845,11	12	2 820,43
Головний спеціаліст	10 842,00	6	1 807,00
Головний спеціаліст	6 294,15	10	629,42
Адміністратор	4 467,34	2	2 233,67
Адміністратор	25 712,09	12	2 142,67
Начальник відділу	27 595,88	12	2 299,66
Начальник відділу	19 047,21	9	2 116,36
Начальник відділу	25 705,52	12	2 142,13
Завідувач сектору	13 355,66	7	1 907,95
Головний спеціаліст	29 431,80	12	2 452,65
Головний спеціаліст	4 302,98	3	1 434,33
Головний спеціаліст	11 318,71	7	1 616,96
Головний спеціаліст	6 400,50	4	1 600,13
Головний спеціаліст	17 540,99	6	2 923,50
Головний спеціаліст	25 604,50	12	2 133,71
Завідувач сектору	1 899,17	1	1 899,17
Головний спеціаліст	1 888,36	1	1 888,36
Головний спеціаліст	20 967,88	12	1 747,32
Головний спеціаліст	29 592,24	12	2 466,02
Начальник управління	33 714,39	12	2 809,53
Начальник управління	3 624,71	2	1 812,36
Завідувач сектору	31 521,65	12	2 626,80
Завідувач сектору	29 350,52	12	2 445,88
Головний спеціаліст	30 943,56	12	2 578,63
Головний спеціаліст	13 659,83	5	2 731,97
Головний спеціаліст	22 202,82	12	1 850,24
Головний спеціаліст	25 642,15	12	2 136,85
Начальник відділу	30 536,53	12	2 544,71
Заступник начальника відділу	34 587,46	12	2 882,29
Головний спеціаліст	4 707,78	3	1 569,26
Начальник відділу	38 437,62	12	3 203,14
Головний спеціаліст	21 044,96	12	1 753,75
Начальник відділу	32 046,46	12	2 670,54
Начальник відділу	32 732,51	12	2 727,71
Начальник відділу	25 643,35	12	2 136,95
Завідувач сектору	30 763,15	12	2 563,60
Голова районної державної адміністрації	65 109,01	12	5 425,75
Головний спеціаліст	10 526,15	3	3 508,72
Начальник відділу	29 582,82	12	2 465,24
Державний реєстратор	14 275,91	6	2 379,32
Начальник відділу	32 060,00	12	2 671,67
Державний реєстратор	18 739,72	6	3 123,29
Головний спеціаліст	13 805,09	4	3 451,27
Головний спеціаліст	20 535,39	12	1 711,28
Завідувач сектором	30 953,80	12	2 579,48
Головний спеціаліст	23 069,50	9	2 563,28
Головний спеціаліст	29 941,83	12	2 495,15
Заступник голови районної державної адміністрації	59 911,23	12	4 992,60
Заступник начальника відділу	33 175,57	12	2 764,63

Головний спеціаліст	29 804,57	12	2 483,71
Провідний спеціаліст	22 495,98	12	1 874,67
Головний спеціаліст	29 040,82	12	2 420,07
Головний спеціаліст	28 928,33	12	2 410,69
Завідувач сектору	31 482,26	12	2 623,52
Завідувач сектору	32 926,92	12	2 743,91
Завідувач сектору	30 433,10	12	2 536,09
Водій легкового транспорту	27 990,25	12	2 332,52
Головний спеціаліст	3 807,25	2	1 903,63
Головний спеціаліст	18 459,26	6	3 076,54
Головний спеціаліст	23 078,50	12	1 923,21
Головний спеціаліст	23 096,25	12	1 924,69
Заступник голови адміністрації	71 346,83	12	5 945,57
Спеціаліст 1 категорії	24 936,03	12	2 078,00
Спеціаліст 1 категорії	31 294,07	12	2 607,84
Перший заступник голови районної державної адміністрації	30 626,60	4	7 656,65
Головний спеціаліст	21 118,34	6	3 519,72
Завідувач сектору	16 113,67	6	2 685,61
Заступник голови	63 172,78	12	5 264,40

Керівник апарату адміністрації



А.Потайчук

Додаток до листа

від \_\_\_\_\_ 2017 року

№ \_\_\_\_\_

## Інформація

про розмір виплаченої заробітної плати працівникам Рівненської районної державної адміністрації за період з 01 січня 2012 року по 31 грудня 2012 року

Посада працівника	Всього нараховано заробітної плати у 2012 році	Кількість місяців відпрацьованих у 2012 році	Середньомісячна заробітна плата у 2012 році
Начальник служби	33 108,66	12	2 759,06
Завідувач сектору	26 074,60	12	2 172,88
Начальник відділу	30 108,31	12	2 509,03
Головний спеціаліст	16 434,06	12	1 369,51
Головний спеціаліст	16 190,68	12	1 349,22
Адміністратор	20 926,05	12	1 743,84
Начальник відділу	21 551,07	12	1 795,92
Начальник відділу	18 956,28	12	1 579,69
Начальник відділу	19 930,26	12	1 660,86
Завідувач сектору	16 314,30	12	1 359,53
Головний спеціаліст	16 340,02	12	1 361,67
Головний спеціаліст	16 504,87	12	1 375,41
Головний спеціаліст	15 066,06	8	2 008,81
Головний спеціаліст	20 621,19	12	1 718,43
Головний спеціаліст	25 463,46	12	2 121,96
Головний спеціаліст	6 894,81	4	1 969,95
Завідувач сектору	26 567,76	12	2 213,98
Головний спеціаліст	15 782,19	12	1 315,18
Головний спеціаліст	24 685,12	12	2 057,09
Головний спеціаліст	26 856,02	12	2 238,00
Головний спеціаліст	20 750,69	12	1 729,22
Начальник управління	2 294,40	2	2 294,40
Головний спеціаліст	25 033,15	12	2 086,10
Начальник управління	16 918,30	8	2 114,79
Головний спеціаліст	16 633,40	12	1 386,12
Начальник відділу	25 459,80	12	2 121,65
Начальник відділу	31 211,87	12	2 600,99
Головний спеціаліст	16 110,47	12	1 342,54
Начальник відділу	26 052,95	12	2 171,08
Начальник відділу	15 889,52	12	1 324,13
Начальник відділу	22 817,53	12	1 901,46
Завідувач сектору	26 806,07	12	2 233,84
Голова районної державної адміністрації	55 477,92	12	4 623,16
Головний спеціаліст	25 025,61	12	2 085,47
Начальник відділу	26 302,89	9	2 922,54
Начальник відділу	8 474,35	3	2 824,78
Державний реєстратор	26 184,43	12	2 182,04
Начальник відділу	18 171,36	12	1 514,28
Державний реєстратор	16 383,82	12	1 365,32
Головний спеціаліст	26 895,11	12	2 241,26
Головний спеціаліст	24 654,53	12	2 054,54
Завідувач сектором	24 744,04	12	2 062,00
Головний спеціаліст	27 720,08	12	2 310,01
Головний спеціаліст	24 080,78	12	2 006,73
Заступник голови районної державної адміністрації	25 433,20	12	2 119,43
Заступник начальника відділу	53 054,01	12	4 421,17
Водій легкового транспорту	18 792,36	12	1 566,03
Головний спеціаліст	7 295,03	3	2 431,68

Провідний спеціаліст	24 341,44	12	2 028,45
Головний спеціаліст	19 722,47	12	1 643,54
Головний спеціаліст	49 954,84	12	4 162,90
Спеціаліст 1 категорії	26 414,02	12	2 201,17
Начальник відділу	60 163,14	12	5 013,60
Водій легкового транспорту	24 819,54	12	2 068,30
Водій легкового транспорту	19 145,49	12	1 595,46
Головний спеціаліст	22 752,15	12	1 896,01
Головний спеціаліст	23 905,20	12	1 992,10
Головний спеціаліст	26 530,15	12	2 210,85
Заступник начальника відділу	16 475,06	12	1 372,92
Заступник начальника відділу	27 872,90	12	2 322,74
Спеціаліст 1 категорії	21 569,94	12	1 797,50
Перший заступник голови районної державної адміністрації	53 986,85	12	4 498,90

Керівник апарату адміністрації

А.Потайчук

## Інформація

про розмір виплаченої заробітної плати працівникам Рівненської районної державної адміністрації за період з 01 січня 2017 року по 31 жовтня 2017 року

Посада працівника	Всього нараховано заробітної плати з січня по жовтень 2017 року	Кількість місяців відпрацьованих у 2017 році	Середньомісячна заробітна плата у 2017 році
Начальник служби	97 656,58	10	9 765,66
Начальник відділу	68 163,16	10	6 816,32
Заступник начальника відділу	64 766,15	10	6 476,62
Начальник відділу	80 178,92	10	8 017,89
Начальник відділу	86 974,87	10	8 697,49
Начальник відділу	80 095,76	10	8 009,58
Начальник відділу	83 549,59	10	8 354,96
Адміністратор	52 460,21	10	5 246,02
Адміністратор	65 478,09	10	6 547,81
Державний реєстратор	41 102,37	10	4 110,24
Державний реєстратор	47 403,60	10	4 740,36
Державний реєстратор	43 419,39	10	4 341,94
Головний спеціаліст	43 214,24	10	4 321,42
Головний спеціаліст	56 955,19	10	5 695,52
Провідний спеціаліст	47 162,26	10	4 716,23
Начальник відділу	80 419,77	10	8 041,98
Адміністратор	72 491,09	10	7 249,11
Головний спеціаліст	60 325,03	10	6 032,50
Головний спеціаліст	48 469,69	10	4 846,97
Головний спеціаліст	51 467,93	10	5 146,79
Головний спеціаліст	53 846,92	10	5 384,69
Головний спеціаліст	64 303,77	10	6 430,38
Головний спеціаліст	53 265,02	10	5 326,50
Головний спеціаліст	43 834,33	10	4 383,43
Начальник відділу	69 866,45	10	6 986,65
Керівник апарату районної державної адміністрації	106 881,87	10	10 688,19
Начальник відділу	94 095,18	10	9 409,52
Головний спеціаліст	55 822,51	10	5 582,25
Головний спеціаліст	54 285,19	10	5 428,52
Головний спеціаліст	51 909,79	10	5 190,98
Головний спеціаліст	38 886,85	8	4 860,86
Начальник відділу	91 861,70	10	9 186,17
Головний спеціаліст	57 349,76	10	5 734,98
Завідувач сектору	64 755,31	10	6 475,53
Головний спеціаліст	26 854,08	7	3 836,30
Головний спеціаліст	13 080,35	2	6 540,18
Головний спеціаліст	1 154,91	1	1 154,91
Головний спеціаліст	22 031,66	5	4 406,33
Головний спеціаліст	63 274,72	10	6 327,47
Головний спеціаліст	47 308,28	10	4 730,83
Головний спеціаліст	43 847,86	10	4 384,79
Головний спеціаліст	57 763,46	10	5 776,35
Головний спеціаліст	49 529,83	10	4 952,98
Головний спеціаліст	68 724,16	10	6 872,42
Спеціаліст	42 894,20	10	4 289,42
Голова адміністрації	116 158,99	10	11 615,90
Головний спеціаліст	55 332,94	10	5 533,29
Головний спеціаліст	69 944,89	10	6 994,49
Головний спеціаліст	72 006,51	10	7 200,65
Начальник відділу	78 537,20	10	7 853,72
Головний спеціаліст	61 289,86	9	6 809,98
Головний спеціаліст	72 608,23	10	7 260,82
Перший заступник голови обласної державної	125 986,97	10	12 598,70

Провідний спеціаліст	49 625,12	10	4 962,51
Начальник відділу	82 104,76	10	8 210,48
Начальник відділу	78 020,60	10	7 802,06
Заступник голови районної державної адміністрації	118 291,73	10	11 829,17
Водій легкового транспорту	47 473,20	10	4 747,32

Керівник апарату адміністрації



А.Потайчук



## Розміри заробітної плати всім працівникам з 2012 по 2017 роки

(грн.)

Найменування	Січень	Лютий	Березень	Квітень	Травень	Червень	Липень	Серпень	Вересень	Жовтень	Листопад	Грудень	Разом на рік
1	3	4	5	6	7	8	9	10	11	12	13	14	15
Заробітна плата 2017 рік	17 838,50	19 421,50	18 206,30	18 353,79	19 761,77	20 215,86	20 099,41	29 657,62	22 154,19	15 922,70	0,00	0,00	<b>201 631,64</b>
Заробітна плата 2016 рік	9 409,00	6 846,61	10 922,81	10 826,85	12 503,51	24 058,21	18 643,52	19 824,72	18 177,52	10 433,63	22 113,93	20 711,24	<b>184 471,55</b>
Заробітна плата 2015 рік	8 724,00	8 000,00	8 066,01	8 000,00	13 108,42	15 210,02	9 975,12	9 086,81	11 058,07	12 171,12	13 854,39	13 956,55	<b>131 210,51</b>
Заробітна плата 2014 рік	7 971,97	11 980,43	10 006,25	9 811,35	13 000,00	11 540,53	8 986,47	8 864,22	5 336,97	4 063,80	5 959,99	10 918,73	<b>108 440,71</b>
Заробітна плата 2013 рік	8 613,72	13 564,16	8 347,60	10 664,32	11 355,69	17 570,13	17 133,88	11 429,36	8 598,73	10 102,17	10 201,41	11 863,84	<b>139 445,01</b>
Заробітна плата 2012 рік	7 145,93	7 145,85	7 131,95	6 989,81	6 989,81	12 751,65	10 294,89	7 448,38	12 905,79	12 510,14	11 624,98	11 988,67	<b>114 927,85</b>



Начальник відділу

О.Ю. Набочук

В о.головного бухгалтера

К.Ю. Сорокіна

Сфумова П.П.

Білаш Г.А.


266579

2017 рік

Посада працівника	Всього нараховано заробітної плати з січня по жовтень 2017 року	Кількість місяців відпрацьованих у 2017 році	Середньомісячна заробітна плата у 2017 році
Начальник відділу освіти	90 533,24	10	9 053,32
Головний спеціаліст	43 379,29	10	4 337,93
Головний спеціаліст	33 915,43	10	3 391,54
Спеціаліст	33 803,68	10	3 380,37
Всього	201 631,64	X	X

Начальк відділу

В.о.головного бухгалтера



О.Ю. Набочук

К.Ю. Сорокіна

Єфімова І.П.

Білаш І.А.


266579

2016 рік

Посада працівника	Всього нараховано заробітної плати у 2016 році	Кількість місяців відпрацьованих у 2016 році	Середньомісячна заробітна плата у 2016 році
Начальник відділу освіти	75 661,52	12	6 305,13
Заступник начальника відділу	39 754,31	9	4 417,15
Головний спеціаліст	41 639,50	12	3 469,96
Головний спеціаліст	23 596,38	12	1 966,37
Спеціаліст	2 473,74	1	2 473,74
Спеціаліст	1 346,10	1	1 346,10
Всього	<b>184 471,55</b>	<b>X</b>	<b>X</b>

Начальник відділу

В.о.головного бухгалтера



О.Ю. Набочук

К.Ю. Сорокіна


Єфімова І.П.  
Білаш І.А.  
266 579

2015 рік

Посада працівника	Всього нараховано заробітної плати у 2015 році	Кількість місяців відпрацьованих у 2015 році	Середньомісячна заробітна плата у 2015 році
Начальник відділу освіти	38 011,07	12	3 167,59
Заступник начальника відділу	40 842,34	12	3 403,53
Головний спеціаліст	38 419,90	12	3 201,66
Головний спеціаліст	13 937,20	5	2 787,44
Всього	131 210,51	X	X

Начальник відділу

В.о.головного бухгалтера



О.Ю. Набочук

К.Ю. Сорокіна

Єфімова І.П.  
Білаш І.А.  
266 579

2014 рік

Посада працівника	Всього нараховано заробітної плати у 2014 році	Кількість місяців відпрацьованих у 2014 році	Середньомісячна заробітна плата у 2014 році
Начальник відділу освіти	31 469,80	6	5 244,97
Начальник відділу освіти	7 756,63	5	1 551,33
Заступник начальника відділу	28 137,38	12	2 344,78
Головний спеціаліст	22 031,70	12	1 835,98
Головний спеціаліст	19 045,20	12	1 587,10
Всього	108 440,71	X	X

Начальник відділу

В.о.головного бухгалтера



О.Ю. Набочук

К.Ю. Сорокіна


Єфімова І.П.  
Білаш І.А.  
266 579

2013 рік

Посада працівника	Всього нараховано заробітної плати у 2013 році	Кількість місяців відпрацьованих у 2013 році	Середньомісячна заробітна плата у 2013 році
Начальник відділу освіти	56 981,81	12	4 748,48
Заступник начальника відділу	34 595,25	12	2 882,94
Головний спеціаліст	23 542,67	12	1 961,89
Головний спеціаліст	19 577,60	11	1 779,78
Спеціаліст	4 747,68	1	4 747,68
Всього	<b>139 445,01</b>	<b>X</b>	<b>X</b>

Начальник відділу

В.о.головного бухгалтера



О.Ю. Набочук

К.Ю. Сорокіна

Єфімова І.П.  
Білаш І.А.  
266 579

2012 рік

Посада працівника	Всього нараховано заробітної плати у 2012 році	Кількість місяців відпрацьованих у 2012 році	Середньомісячна заробітна плата у 2012 році
Начальник відділу освіти	46 955,10	12	3 912,93
Заступник начальника відділу	31 002,16	12	2 583,51
Головний спеціаліст	19 256,29	12	1 604,69
Головний спеціаліст	13 210,16	7	1 887,17
Головний спеціаліст	4 045,94	3	1 348,65
Головний спеціаліст	458,20	1	458,20
Всього	114 927,85	X	X

Начальник відділу

В.о.головного бухгалтера



О.Ю. Набочук

К.Ю. Сорокіна

Єфімова І.П.

Білаш І.А.

266 579

**Розміри заробітної плати всім працівникам Фінансового управління Рівненської районної державної адміністрації з 2012 по 2017 роки**

(грн.)

Найменування	Січень	Лютий	Березень	Квітень	Травень	Червень	Липень	Серпень	Вересень	Жовтень	Листопад	Грудень	Разом на рік
1	3	4	5	6	7	8	9	10	11	12	13	14	15
Заробітна плата 2017 рік	53 862	67 095	66 110	74 226	82 587	91 498	91 178	67 857	63 940	71 761			<b>730 115</b>
Заробітна плата 2016 рік	35 846	39 968	37 712	55 279	33 124	69 127	82 808	35 704	48 325	46 686	74 562	132 383	<b>691 526</b>
Заробітна плата 2015 рік	31 071	31 089	31 505	30 749	34 562	49 787	52 516	42 977	36 485	42 530	51 720	59 382	<b>494 374</b>
Заробітна плата 2014 рік	38 244	37 029	59 742	31 926	30 553	38 361	47 391	34 300	31 556	32 272	29 455	35 705	<b>446 532</b>
Заробітна плата 2013 рік	36 580	35 659	35 512	37 604	39 259	55 329	47 602	38 411	30 100	56 271	42 319	42 848	<b>497 495</b>
Заробітна плата 2012 рік	29 389	39 273	35 161	44 857	35 750	43 379	48 379	36 698	31 054	35 886	41 287	39 186	<b>460 297</b>

Начальник фінансового управління



1.1 аркава

Виконавець: Тимоцьук Н.М. 26-15-26



**Фонд оплати праці фінансового управління Рівненської РДА**

Посада працівника	Всього нараховано заробітної плати у 2012 році	Кількість місяців відпрацьованих у 2012 році	Середньомісячна заробітна плата у 2012 році
Начальник управління	47 957	12	3 996
Заступник начальника управління-начальник відділу	42 961	12	3 580
Начальник відділу-головний бухгалтер	37 970	12	3 164
Начальник відділу	32 269	12	2 689
Головний економіст	37 841	12	3 153
Головний економіст	41 676	12	3 473
Головний економіст	35 183	12	2 932
Провідний економіст	34 571	12	2 881
Економіст I категорії	23 444	10	2 344
Економіст I категорії	28 854	12	2 405
Економіст I категорії	3 110	3	1 037
Спеціаліст I категорії	20 053	12	1 671
Оператор комп'ютерного набору	37 929	12	3 161
Водій легкового автомобіля	27 208	12	2 267
Прибиральник службових приміщень	9 270	12	773
<b>Всього</b>	<b>460 297</b>		

**Фонд оплати праці фінансового управління Рівненської РДА**

Посада працівника	Всього нараховано заробітної плати у 2013 році	Кількість місяців відпрацьованих у 2013 році	Середньомісячна заробітна плата у 2013 році
Начальник управління	49 822	12	4 152
Заступник начальника управління-начальник відділу	46 781	12	3 898
Начальник відділу-головний бухгалтер	47 315	12	3 943
Начальник відділу	30 904	12	2 575
Головний економіст	41 903	12	3 492
Головний економіст	36 028	12	3 002
Головний економіст	39 703	12	3 309
Головний економіст	33 335	12	2 778
Провідний економіст	24 791	9	2 755
Провідний спеціаліст	24 703	12	2 059
Економіст I категорії	30 473	12	2 539
Економіст I категорії	20 874	12	1 739
Оператор комп'ютерного набору	35 261	12	2 938
Водій легкового автомобіля	26 944	12	2 245
Прибиральник службових приміщень	8 659	12	722
<b>Всього</b>	<b>497 495</b>		

Начальник фінансового управління



Г.Гаркава

**Фонд оплати праці фінансового управління Рівненської РДА**

Посада працівника	Всього нараховано заробітної плати у 2014 році	Кількість місяців відпрацьованих у 2014 році	Середньомісячна заробітна плата у 2014 році
Начальник управління	46 433	12	3 869
Заступник начальника управління-начальник відділу	44 718	12	3 727
Начальник відділу-головний бухгалтер	32 693	3	10 898
Начальник відділу	29 190	12	2 432
Головний економіст	31 498	12	2 625
Головний економіст	38 821	12	3 235
Головний економіст	35 893	12	2 991
Головний економіст	34 003	12	2 834
Головний економіст	29 468	12	2 456
Провідний економіст	15 023	6	2 504
Провідний економіст	19 793	12	1 649
Провідний спеціаліст	23 433	12	1 953
Оператор комп'ютерного набору	32 967	12	2 747
Водій легкового автомобіля	25 237	12	2 103
Прибиральник службових приміщень	7 365	6	1 228
<b>Всього</b>	<b>446 532</b>		

**Фонд оплати праці фінансового управління Рівненської РДА**

Посада працівника	Всього нараховано заробітної плати у 2015 році	Кількість місяців відпрацьованих у 2015 році	Середньомісячна заробітна плата у 2015 році
Начальник управління	62 719	12	5 227
Заступник начальника управління-начальник відділу	57 293	12	4 774
Начальник відділу-головний бухгалтер	41 638	12	3 470
Начальник відділу	39 070	12	3 256
Головний економіст	43 646	12	3 637
Головний економіст	42 531	12	3 544
Головний економіст	46 273	12	3 856
Головний економіст	34 899	12	2 908
Провідний економіст	24 608	12	2 051
Провідний спеціаліст	31 630	12	2 636
Оператор комп'ютерного набору	41 194	12	3 433
Водій легкового автомобіля	28 872	12	2 406
<b>Всього</b>	<b>494 374</b>		

Начальник фінансового управління



Г.Гаркава

Виконавець: Тимошук Н.М. 26-15-26

**Фонд оплати праці фінансового управління Рівненської РДА**

Посада працівника	Всього нараховано заробітної плати у 2016 році	Кількість місяців відпрацьованих у 2016 році	Середньомісячна заробітна плата у 2016 році
Начальник управління	103 787	12	8 649
Заступник начальника управління-начальник відділу	92 426	12	7 702
Начальник відділу-головний бухгалтер	65 419	12	5 452
Начальник відділу	66 581	12	5 548
Головний економіст	62 719	12	5 227
Головний економіст	45 294	12	3 775
Головний економіст	50 929	12	4 244
Головний економіст	32 337	6	5 390
Головний економіст	59 744	12	4 979
Головний спеціаліст	47 670	12	3 973
Оператор комп'ютерного набору	45 003	12	3 750
Водій легкового автомобіля	19 616	11	1 783
<b>Всього</b>	<b>691 526</b>		

**Фонд оплати праці фінансового управління Рівненської РДА**

Посада працівника	Всього нараховано заробітної плати у 2017 році	Кількість місяців відпрацьованих у 2017 році	Середньомісячна заробітна плата у 2017 році
Начальник управління	116 468	10	11 647
Заступник начальника управління-начальник відділу	96 857	10	9 686
Начальник відділу-головний бухгалтер	75 514	10	7 551
Начальник відділу	73 214	10	7 321
Головний економіст	69 935	10	6 994
Головний економіст	63 409	10	6 341
Головний економіст	53 340	10	5 334
Головний економіст	49 213	10	4 921
Головний спеціаліст	49 277	10	4 928
Оператор комп'ютерного набору	46 534	10	4 653
Водій легкового автомобіля	36 354	10	3 635
<b>Всього</b>	<b>730 115</b>		

Начальник фінансового управління



Г.Гарбава

Виконавець: Тимошук Н.М. 26-15-26



УКРАЇНА  
UKRAINE  
UKRAINE  
UKRAINE

СВІДОЦТВО ПРО РЕЄСТРАЦІЮ  
ТРАНСПОРТНОГО ЗАОБ'ЄКТУ  
REGISTRATION CERTIFICATE  
CERTIFICAT D'IMMATRICULATION

**ВК8872АК**

Реєстраційний номер  
Registration number  
Рік випуску  
Date of first registration  
Дата реєстрації  
Date of registration

**A  
B  
I**

2007

22.01.2008

ФІНАНСОВЕ УПРАВЛІННЯ РІВНЕНСЬКОЇ РДА

Прізвище або організація  
Surname of company

**C.1.1** ФІНАНСОВЕ УПРАВЛІННЯ РІВНЕНСЬКОЇ РДА

Ім'я та по батькові  
Given name(s)

**C.1.2**

Адреса  
Address

**C.1.3** РІВНЕНСЬКА  
РІВНЕ

Район  
Region

Населений пункт  
Settlement

СОБОРНА, 195  
СОБОРНА, 195



Вулиця, будинок, квартира  
Street, house, apartment  
Власність  
Ownership  
Ліцензія до  
Period of validity

**C.4  
H**

ВРЕР ДАІ м.Рівне  
УДАІ УМВС УКРАЇНИ  
в Рівненській області

**ВКС 054031**

Марка  
Make

**D.1** CHERY  
**D.2** AMULET

Модель  
Type

**D.3** ЛЕГКОВИЙ-В ХЕТЧБЕК

Тип  
Commercial description

**E** LVVDA11A07D134284

Номер шасі (кузова, рами)  
Vehicle identification number

**F.1** 0

Повна маса  
Maximum mass

**G**

Маса без навантаження  
Mass of the vehicle in service

**J**

Категорія  
Vehicle category

**P.1** 1597

Об'єм двигуна  
Capacity

**P.3** Бензин  
**R** БЕЖЕВИЙ

Тип пального  
Type of fuel

Особливі відмітки  
ACT ПРИЙОМА-ПЕРЕДАЧІ /ДОД-8/ НДЦ-088443

Колір  
Colour of the vehicle

**S.1** 25.12.2007

Кількість сидінь місць  
з місцем водія  
Number of seats  
including the driver's seat

**S.2**

Кількість стоячих місць  
Number of standing places

**ВКС 054031**

ЗГІДНО З ОРИГІНАЛОМ

Начальник фінансового управління \_\_\_\_\_  
(Підпис)

13 11 20 17


М.П.

Розміри заробітної плати всім працівникам з 2012 по 2017 роки по Відділу культури і туризму Рівненської райдержадміністрації

(грн.)

Найменування	Січень	Лютий	Березень	Квітень	Травень	Червень	Липень	Серпень	Вересень	Жовтень	Листопад	Грудень	Разом на рік
1	3	4	5	6	7	8	9	10	11	12	13	14	15
Заробітна плата 2017 рік	8 742,02	12 261,70	12 774,75	11 661,00	12 374,15	10 752,91	12 947,33	23 022,75	13 358,57	13 541,21			<b>131 436,39</b>
Заробітна плата 2016 рік	5 118,63	5 118,63	5 168,19	5 140,00	13 440,03	9 775,29	15 864,27	11 704,28	5 978,07	12 255,18	12 479,60	12 871,67	<b>114 913,84</b>
Заробітна плата 2015 рік	3 037,60	4 610,28	4 500,00	4 556,40	4 556,40	4 556,40	4 923,08	5 205,01	3 756,01	6 258,40	8 262,47	7 184,52	<b>61 406,57</b>
Заробітна плата 2014 рік	3 435,10	5 291,28	4 528,57	4 421,41	3 600,00	4 500,00	2 849,87	6 197,04	4 279,19	3 802,15	5 265,20	3 890,65	<b>52 060,46</b>
Заробітна плата 2013 рік	4 093,12	4 086,43	4 132,23	4 486,45	5 098,84	4 235,40	4 268,65	8 263,70	4 855,45	4 715,04	4 644,34	4 597,83	<b>57 477,48</b>
Заробітна плата 2012 рік	3 118,00	3 117,00	3 118,00	3 118,00	4 856,29	6 190,23	4 503,21	5 550,24	4 708,19	4 560,16	3 767,63	6 725,15	<b>53 332,10</b>

Начальник відділу культури і туризму



І.О.Солодуха

Головний бухгалтер


Н.І.Сніцаренко

2012 рік

Посада працівника	Всього нараховано заробітної плати у 2012 році	Кількість місяців відпрацьованих у 2012 році	Середньомісячна заробітна плата у 2012 році
Начальник відділу	31 818,09	12	2 651,51
Головний спеціаліст	21 514,01	12	1 792,83

Начальник відділу культури і туризму

Головний бухгалтер




І.О.Солодуха

Н.І.Сніцаренко

2013 рік

Посада працівника	Всього нараховано заробітної плати у 2012 році	Кількість місяців відпрацьованих у 2012 році	Середньомісячна заробітна плата у 2012 році
Начальник відділу	36 346,33	12	3 028,86
Головний спеціаліст	21 131,15	12	1 760,93

Начальник відділу культури і туризму



І.О.Солодуха

Головний бухгалтер


Н.І.Сніцаренко

2014 рік

Посада працівника	Всього нараховано заробітної плати у 2012 році	Кількість місяців відпрацьованих у 2012 році	Середньомісячна заробітна плата у 2012 році
Начальник відділу	24 920,62	8	3 115,08
Головний спеціаліст	27 139,84	12	2 261,65

Начальник відділу культури і туризму

Головний бухгалтер



О.О.Солодуха


Н.І.Сніцаренко



2015 рік

Посада працівника	Всього нараховано заробітної плати у 2012 році	Кількість місяців відпрацьованих у 2012 році	Середньомісячна заробітна плата у 2012 році
Начальник відділу	31 084,67	12	2 590,39
Головний спеціаліст	30 321,90	12	2 526,83

Начальник відділу культури і туризму



I.O.Солодуха

Головний бухгалтер


Н.І.Сніцаренко

2016 рік

Посада працівника	Всього нараховано заробітної плати у 2012 році	Кількість місяців відпрацьованих у 2012 році	Середньомісячна заробітна плата у 2012 році
Начальник відділу	67 721,75	12	5 643,48
Головний спеціаліст	47 192,09	12	3 932,67

Начальник відділу культури і туризму

Головний бухгалтер




І.О.Солодвха

Н.І.Сніцаренко

2017

Посада працівника	Всього нараховано заробітної плати з січня по жовтень 2017 року	Кількість місяців відпрацьованих у 2017 році	Середньомісячна заробітна плата у 2017 році
Начальник відділу	75 336,12	10	7 533,61
Головний спеціаліст	56 100,27	10	5 610,03

Начальник відділу культури і туризму



I.O.Солодуха

Головний бухгалтер

Н.І.Сніцаренко

**2016 рік**

Посада працівника	Всього нараховано заробітної плати у 2016 році	Кількість місяців відпрацьованих у 2016 році	Середньомісячна заробітна плата у 2016 році
Начальник управління	38 759,64	5	7 751,93
Головний спеціаліст	24 855,41	5	4 971,08
Головний спеціаліст	21 935,08	5	4 387,02
Заступник начальника - начальник відділу	27 133,57	5	5 426,71
Головний спеціаліст	29 963,15	5	5 992,63
Головний спеціаліст	5 590,66	2	2 795,33
Головний спеціаліст	13 727,12	5	2 745,42
Начальник відділу	28 265,55	5	5 653,11
Головний спеціаліст	23 681,99	5	4 736,40
Головний спеціаліст	9 785,47	3	3 261,82
Начальник відділу	28 356,06	5	5 671,21
Головний спеціаліст	4 641,50	1	4 641,50
Провідний спеціаліст	19 502,13	5	3 900,43

**2017 рік**

Посада працівника	Всього нараховано заробітної плати у січні-жовтні 2017 року	Кількість місяців відпрацьованих у 2017 році	Середньомісячна заробітна плата у 2017 році
Начальник управління	62 254,04	8	7 781,76
Головний спеціаліст	56 311,86	10	5 631,19
Головний спеціаліст	43 005,76	10	4 300,58
Заступник начальника - начальник відділу	61 022,93	10	6 102,29
Головний спеціаліст	62 153,57	10	6 215,36
Головний спеціаліст	42 528,93	10	4 252,89
Головний спеціаліст	37 122,22	10	3 712,22
Начальник відділу	59 357,88	8	7 419,74
Головний спеціаліст	42 641,13	10	4 264,11
Головний спеціаліст	45 213,24	10	4 521,32
Начальник відділу	72 215,84	10	7 221,58
Головний спеціаліст	55 415,50	10	5 541,55
Провідний спеціаліст	44 019,88	10	4 401,99

Начальник управління економіки,  
інфраструктури та інвестиційної діяльності  
райдержадміністрації



В.Леонов

**Розміри заробітної плати всім працівникам з 2012 по 2017 роки**

(грн.)

Найменування	Січень	Лютий	Березень	Квітень	Травень	Червень	Липень	Серпень	Вересень	Жовтень	Листопад	Грудень	Разом на рік
1	3	4	5	6	7	8	9	10	11	12	13	14	15
Заробітна плата 2017 рік	58 584,20	72 703,69	61 296,94	59 954,38	68 833,78	80 749,05	89 042,85	92 722,25	53 568,67	45 806,95			<b>683 262,76</b>
Заробітна плата 2016 рік								25 573,84	38 020,09	40 995,87	44 298,11	122 039,28	<b>270 927,19</b>
Заробітна плата 2015 рік													<b>0,00</b>
Заробітна плата 2014 рік													<b>0,00</b>
Заробітна плата 2013 рік													<b>0,00</b>
Заробітна плата 2012 рік													<b>0,00</b>

Начальник управління економіки,  
інфраструктури та інвестиційної  
діяльності райдержадміністрації



В.Леонов



## 2017 рік

	Всього нараховано заробітної плати з січня по жовтень 2017 року	Кількість місяців відпрацьованих у 2017 році	Середньомісячна заробітна плата у 2017 році
<b>ПОСАДА</b>			
Начальник управління	85 238,20	10	8 523,82
Головний спеціаліст	54 958,61	10	5 495,86
Головний спеціаліст	27 032,06	10	2 703,21
Головний спеціаліст	51 975,37	10	5 197,54
Головний спеціаліст	38 229,13	10	3 822,91
Зав сектору	102 224,68	10	10 222,47
Головний спеціаліст	17 858,22	4	4 464,56
Заст.нач.управління	76 292,43	10	7 629,24
Заст.нач.управління, нач.відділу з питань праці	75 736,88	10	7 573,69
Головний спеціаліст	40 881,68	10	4 088,17
Головний спеціаліст	57 985,70	10	5 798,57
Нач відділу	96 520,28	10	9 652,03
Головний спеціаліст	69 523,04	10	6 952,30
Головний спеціаліст	59 609,18	10	5 960,92
Головний спеціаліст	56 522,15	10	5 652,22
Нач відділу	70 415,93	10	7 041,59
Головний спеціаліст	38 405,20	10	3 840,52
Головний спеціаліст	38 121,24	10	3 812,12
Головний спеціаліст	43 419,26	10	4 341,93
Нач.відділу	75 888,59	10	7 588,86
Головний спеціаліст	25 053,12	7	3 579,02
Головний спеціаліст	13 245,12	1	13 245,12
Головний спеціаліст	49 468,95	10	4 946,90
Головний спеціаліст	55 838,97	10	5 583,90
Головний спеціаліст	57 749,53	10	5 774,95
Заст.нач.відділу	65 624,68	10	6 562,47
Головний спеціаліст	48 559,27	10	4 855,93
Нач.відділу	66 551,81	10	6 655,18
Заст.нач.відділу	66 558,97	10	6 655,90
Головний спеціаліст	56 461,90	10	5 646,19
Головний спеціаліст	39 305,92	10	3 930,59
Головний спеціаліст	42 497,05	10	4 249,71
Головний спеціаліст	34 791,08	10	3 479,11
Головний спеціаліст	50 914,07	10	5 091,41
Головний спеціаліст	50 717,36	10	5 071,74
Зав сектору	61 266,25	10	6 126,63
Головний спеціаліст	55 352,16	10	5 535,22
Водій	35 590,29	10	3 559,03
<b>Всього</b>	<b>2 052 384,33</b>		<b>220 911,48</b>

2016 рік

	Всього нараховано заробітної плати у 2016 році	Кількість місяців відпрацьованих у 2016 році	Середньомісячна заробітна плата у 2016 році
<b>ПОСАДА</b>			
Начальник управління	14462,49	5	2892,50
Начальник управління	66844,56	7	9549,22
Головний спеціаліст	51510,65	12	4292,55
Головний спеціаліст	7481,52	4	1870,38
Головний спеціаліст	50017,15	12	4168,10
Головний спеціаліст	38621,93	12	3218,49
Головний спеціаліст	3333,65	3	1111,22
Головний спеціаліст	26525,05	11	2411,37
Головний спеціаліст	21904,17	6	3650,70
Заст.нач.управління, нач.відділу з питань праці	75992,85	12	6332,74
Головний спеціаліст	52833,93	12	4402,83
Начальник відділу	68287,05	12	5690,59
Головний спеціаліст	55706,95	12	4642,25
Головний спеціаліст	48613,47	12	4051,12
Головний спеціаліст	47497,38	9	5277,49
Начальник відділу	63045,93	12	5253,83
Головний спеціаліст	36731,31	12	3060,94
Головний спеціаліст	12558,6	4	3139,65
Головний спеціаліст	42112,56	12	3509,38
Головний спеціаліст	57247,54	12	4770,63
Заступник нач.відділу	64340,94	12	5361,75
Головний спеціаліст	23236,65	5	4647,33
Головний спеціаліст	47548,76	12	3962,40
Головний спеціаліст	31263,73	6	5210,62
Головний спеціаліст	44752,84	10	4475,28
Головний спеціаліст	23299,28	7	3328,47
Головний спеціаліст	9057,12	4	2264,28
Головний спеціаліст	46760,33	12	3896,69
Начальник відділу	44363,68	12	3696,97
Заступник нач.відділу	53935,75	12	4494,65
Головний спеціаліст	54879,97	12	4573,33
Головний спеціаліст	36667,2	12	3055,60
Головний спеціаліст	39229,09	12	3269,09
Головний спеціаліст	20397,12	5	4079,42
Головний спеціаліст	48391,95	12	4032,66
Головний спеціаліст	46950,94	12	3912,58
Головний спеціаліст	55402,3	12	4616,86
Начальник відділу	52532,68	12	4377,72
Головний спеціаліст	52317,85	12	4359,82
Водій	9065,9	6	1510,98
Водій	4356,82	2	2178,41
<b>Всього</b>	<b>1650079,64</b>		<b>164600,88</b>



Управління соціального захисту населення РДА

2015 рік

	Всього нараховано заробітної плати у 2015 році	Кількість місяців відпрацьованих у 2015 році	Середньомісячна заробітна плата у 2015 році
<b>ПОСАДА</b>			
Начальник управління	17 411,73	6	2 901,96
Начальник управління	28 582,65	6	4 763,78
Заступник начальника управління	36 040,91	12	3 003,41
Головний спеціаліст	12 972,46	1	12 972,46
Головний спеціаліст	15 929,16	5	3 185,83
Головний спеціаліст	28 990,42	12	2 415,87
Головний спеціаліст	27 051,26	12	2 254,27
Головний спеціаліст	120,76	1	120,76
Головний спеціаліст	12 367,45	6	2 061,24
Головний спеціаліст	6 995,47	1	6 995,47
Головний спеціаліст	20 705,64	12	1 725,47
Заст.нач. управління, нач.відділу з питань праці	51 466,58	12	4 288,88
Головний спеціаліст	37 881,88	12	3 156,82
Головний спеціаліст	11 210,49	4	2 802,62
Начальник відділу	46 954,82	12	3 912,90
Головний спеціаліст	44 954,45	12	3 746,20
Головний спеціаліст	37 308,41	12	3 109,03
Головний спеціаліст	45 732,06	12	3 811,01
Начальник відділу	11 683,85	4	2 920,96
Головний спеціаліст	18 539,56	10	1 853,96
Головний спеціаліст	13 758,55	8	1 719,82
Начальник відділу	16 650,72	5	3 330,14
Головний спеціаліст	9 247,75	5	1 849,55
Головний спеціаліст	25 345,94	12	2 112,16
Головний спеціаліст	18 617,31	8	2 327,16
Головний спеціаліст	36 663,88	12	3 055,32
Заступник нач.відділу	38 998,05	12	3 249,84
Головний спеціаліст	8 922,97	4	2 230,74
Головний спеціаліст	11 018,26	5	2 203,65
Головний спеціаліст	1 698,81	1	1 698,81
Головний спеціаліст	9 239,25	5	1 847,85
Головний спеціаліст	5 812,20	4	1 453,05
Головний спеціаліст	11 820,65	5	2 364,13
Головний спеціаліст	26 253,24	12	2 187,77
Головний спеціаліст	36 246,28	12	3 020,52
Начальник відділу	26 467,74	12	2 205,65
Заступник нач.відділу	36 907,91	12	3 075,66
Головний спеціаліст	33 212,79	12	2 767,73
Головний спеціаліст	5563,1	3	1 854,37
Головний спеціаліст	26792,49	12	2 232,71
Головний спеціаліст	26917,2	12	2 243,10
Головний спеціаліст	34292,59	12	2 857,72
Головний спеціаліст	30546,92	12	2 545,58
Головний спеціаліст	35818,71	12	2 984,89
Начальник відділу	31007,4	12	2583,95
Головний спеціаліст	38291,3	12	3190,94
Водій	9645,13	6	1607,52

Всього	1 118 657,15	136 803,24
--------	--------------	------------

2014 рік

	Всього нараховано заробітної плати у 2014 році	Кількість місяців відпрацьованих у 2014 році	Середньомісячна заробітна плата у 2014 році
<b>ПОСАДА</b>			
Начальник управління	33 687,15	12	2 807,26
Заступник начальника управління	31 228,23	12	2 602,35
Головний спеціаліст	24 281,48	12	2 023,46
Головний спеціаліст	21 096,95	12	1 758,08
Головний спеціаліст	6 697,18	4	1 674,30
Головний спеціаліст	12 125,24	6	2 020,87
Головний спеціаліст	3 261,84	3	1 087,28
Заст.нач. управління, нач.відділу з питань праці	38 383,16	12	3 198,60
Головний спеціаліст	31 634,63	12	2 636,22
Головний спеціаліст	28 952,83	12	2 412,74
Начальник відділу	35 297,99	12	2 941,50
Головний спеціаліст	32 732,38	12	2 727,70
Головний спеціаліст	23 225,02	12	1 935,42
Головний спеціаліст	31 264,24	12	2 605,35
Начальник відділу	28 022,84	10	2 802,28
Головний спеціаліст	10 401,50	6	1 733,58
Головний спеціаліст	988,44	1	988,44
Головний спеціаліст	13 506,02	7	1 929,43
Начальник відділу	33 437,04	12	2 786,42
Головний спеціаліст	20 302,78	12	1 691,90
Головний спеціаліст	24 178,89	12	2 014,91
Головний спеціаліст	31 168,51	12	2 597,38
Заступник нач.відділу	32 773,87	12	2 731,16
Головний спеціаліст	23 662,55	10	2 366,26
Головний спеціаліст	30 032,17	12	2 502,68
Головний спеціаліст	20 731,64	12	1 727,64
Головний спеціаліст	29 573,57	12	2 464,46
Головний спеціаліст	2 354,01	3	784,67
Начальник відділу	24 607,71	12	2 050,64
Заступник нач.відділу	30 651,69	12	2 554,31
Головний спеціаліст	30 372,83	12	2 531,07
Головний спеціаліст	5 041,26	1	5 041,26
Головний спеціаліст	19 475,41	12	1 622,95
Головний спеціаліст	22 708,27	12	1 892,36
Головний спеціаліст	27 423,15	12	2 285,26
Головний спеціаліст	24 529,97	12	2 044,16
Головний спеціаліст	31 517,04	12	2 626,42
Начальник відділу	25 269,02	12	2 105,75
Головний спеціаліст	32 946,32	12	2 745,53
<b>Всього</b>	<b>929 544,82</b>		<b>89 052,03</b>

Звіт про виконання соціального договору населенням РДА

2013 рік

	Всього нараховано заробітної плати у 2013 році	Кількість місяців відпрацьованих у 2013 році	Середньомісячна заробітна плата у 2013 році
<b>ПОСАДА</b>			
Начальник управління	34 901,90	12	2 908,49
Заступник начальника управління	31 805,66	12	2 650,47
Головний спеціаліст	24 347,22	12	2 028,94
Головний спеціаліст	21 395,66	12	1 782,97
Головний спеціаліст	11 767,27	6	1 961,21
Головний спеціаліст	15 412,22	12	1 284,35
Головний спеціаліст	9 881,92	5	1 976,38
Заст.нач.управління, нач.відділу з питань праці	39 574,34	12	3 297,86
Головний спеціаліст	28 930,91	12	2 410,91
Головний спеціаліст	32 984,46	12	2 748,71
Начальник відділу	33 307,45	12	2 775,62
Головний спеціаліст	21 365,85	12	1 780,49
Головний спеціаліст	31 181,17	12	2 598,43
Головний спеціаліст	30 139,58	12	2 511,63
Головний спеціаліст	712,78	1	712,78
Начальник відділу	33 742,67	12	2 811,89
Головний спеціаліст	19 751,56	12	1 645,96
Головний спеціаліст	20 139,43	12	1 678,29
Начальник відділу	34 874,12	12	2 906,18
Головний спеціаліст	12 445,93	1	12 445,93
Головний спеціаліст	28 402,48	12	2 366,87
Головний спеціаліст	30 598,03	12	2 549,84
Головний спеціаліст	18 417,44	12	1 534,79
Заступник нач.відділу	32 120,48	12	2 676,71
Головний спеціаліст	31 073,88	12	2 589,49
Головний спеціаліст	20 072,69	12	1 672,72
Головний спеціаліст	9 477,70	5	1 895,54
Головний спеціаліст	23 124,68	12	1 927,06
Начальник відділу	23 405,68	12	1 950,47
Заступник нач.відділу	30 806,10	12	2 567,18
Головний спеціаліст	31 441,81	12	2 620,15
Головний спеціаліст	15 192,76	9	1 688,08
Головний спеціаліст	2 384,20	2	1 192,10
Головний спеціаліст	27 316,07	12	2 276,34
Головний спеціаліст	23 065,44	12	1 922,12
Головний спеціаліст	22 174,93	12	1 847,91
Головний спеціаліст	30 924,72	12	2 577,06
Начальник відділу	26 312,31	12	2 192,69
Головний спеціаліст	24 992,74	12	2 082,73
Головний спеціаліст	32 974,97	12	2 747,91
<b>Всього</b>	<b>972 941,21</b>		<b>97 795,25</b>

*Управління соціального захисту населення ІРА*  
2012 рік

	Всього нараховано заробітної плати у 2012 році	Кількість місяців відпрацьованих у 2012 році	Середньомісячна заробітна плата у 2012 році
<b>ПОСАДА</b>			
Начальник управління	26 619,37	12	2 218,28
Заступник начальника управління	23 965,16	12	1 997,10
Головний спеціаліст	18 869,83	12	1 572,49
Головний спеціаліст	15 449,19	12	1 287,43
Головний спеціаліст	4 935,00	2	2 467,50
Головний спеціаліст	4 935,00	2	2 467,50
Головний спеціаліст	25 560,03	12	2 130,00
Головний спеціаліст	15 594,61	7	2 227,80
Заст.нач.управління, нач.відділу з питань праці	30 959,65	12	2 579,97
Головний спеціаліст	23 581,57	12	1 965,13
Головний спеціаліст	26 911,74	12	2 242,65
Начальник відділу	27 892,87	12	2 324,41
Головний спеціаліст	16 021,63	12	1 335,14
Головний спеціаліст	25 840,94	12	2 153,41
Головний спеціаліст	27 680,18	12	2 306,68
Начальник відділу	27 040,87	12	2 253,41
Головний спеціаліст	6 977,32	6	1 162,89
Головний спеціаліст	1 856,71	1	1 856,71
Головний спеціаліст	7 986,30	6	1 331,05
Начальник відділу	28 299,91	12	2 358,33
Головний спеціаліст	22 320,26	12	1 860,02
Головний спеціаліст	25 437,07	12	2 119,76
Головний спеціаліст	9 543,28	6	1 590,55
Заступник нач.відділу	26 595,95	12	2 216,33
Головний спеціаліст	26 645,89	12	2 220,49
Головний спеціаліст	3 785,07	3	1 261,69
Головний спеціаліст	25 368,67	12	2 114,06
Головний спеціаліст	8 263,01	6	1 377,17
Головний спеціаліст	24 231,76	9	2 692,42
Начальник відділу	17 825,88	12	1 485,49
Заступник нач.відділу	26 113,53	12	2 176,13
Головний спеціаліст	25 812,21	12	2 151,02
Головний спеціаліст	10 798,02	3	3 599,34
Головний спеціаліст	25 743,38	12	2 145,28
Головний спеціаліст	22 179,38	12	1 848,28
Головний спеціаліст	17 084,26	12	1 423,69
Головний спеціаліст	16 224,55	12	1 352,05
Головний спеціаліст	25 695,95	12	2 141,33
Начальник відділу	23 890,36	12	1 990,86
Головний спеціаліст	24 137,37	12	2 011,45
Головний спеціаліст	27 338,45	12	2 278,20
<b>Всього</b>	<b>822 012,18</b>		<b>82 293,45</b>

УКРАЇНА UA UKRAINE

СВІДОЦТВО  
ПРО РЕЄСТРАЦІЮ ТЗ

Реєстраційний № **55639РВ**  
Марка **ВАЗ 2111С**  
Модель **2000**  
Рік випуску **ФІОЛЕТОВИЙ**  
Колір **V=1500**

Ідентифікаційний № **ХТА21110010038958**  
Назва (власника) **ЛЕГКОВИЙ УНІВЕРСАЛ-В**

Повний номер **ДПС: ДОВ/РАХ. ДЮ0259868**

СВІ: МД-2 від 19. 9. 20  
РРС № 194593

РРС № 194593

ВІДПІСЬ

22586549  
РІВНЕНСЬКА РАЙ-ДЕРЖАВНА  
АДМІНІСТРАЦІЯ  
Rivnenska ray. derzavna  
administratsiya

РІВНЕНСЬКА-RI vnenska  
РІВНЕ  
П.МОГИЛИ  
22Б

Рівненський МРБВ  
НАЧАЛЬНИК РЕП. ДАІ

Дата: 20. 2. 2004



2017

Посада працівника	Всього нараховано заробітної плати з січня по жовтень 2017 року	Кількість місяців відпрацьованих у 2017 році	Середньомісячна заробітна плата у 2017 році
Начальник відділу охорони здоров'я Рівненської РДА	81 860,13	10	8 186,01



2016 рік

Посада працівника	Всього нараховано заробітної плати у 2016 році	Кількість місяців відпрацьованих у 2016 році	Середньомісячна заробітна плата у 2016 році
		12	0,00
		12	0,00
Начальник відділу охорони здоров'я Рівненської РДА	78 479,60	12	6 539,97
		12	0,00
		12	0,00

2015 рік

Посада працівника	Всього нараховано заробітної плати у 2015 році	Кількість місяців відпрацьованих у 2015 році	Середньомісячна заробітна плата у 2015 році
		12	0,00
		12	0,00
Начальник відділу охорони здоров'я Рівненської РДА	35 447,00	12	2 953,92
		12	0,00
		12	0,00

## 2014 рік

Посада працівника	Всього нараховано заробітної плати у 2014 році	Кількість місяців відпрацьованих у 2014 році	Середньомісячна заробітна плата у 2014 році
		12	0,00
		12	0,00
Начальник відділу охорони здоров'я Рівненської РДА	27 731,85	12	2 310,99
		12	0,00
		12	0,00

## 2013 рік

Посада працівника	Всього нараховано заробітної плати у 2013 році	Кількість місяців відпрацьованих у 2013 році	Середньомісячна заробітна плата у 2013 році
		12	0,00
		12	0,00
Начальник відділу охорони здоров'я Рівненської РДА	30 000,00	12	2 500,00
		12	0,00
		12	0,00

## 2012 рік

Посада працівника	Всього нараховано заробітної плати у 2012 році	Кількість місяців відпрацьованих у 2012 році	Середньомісячна заробітна плата у 2012 році
		12	0,00
		12	0,00
Начальник відділу охорони здоров'я Рівненської РДА	24 512,74	12	2 042,73
		12	0,00