



ЧЕРВОНОГРАДСЬКА МІСЬКА РАДА
Львівської області
ВИКОНАВЧИЙ КОМІТЕТ

пр.Шевченка,19, м.Червоноград, Львівська обл., 80100, тел. (03249) 3-23-46, факс 3-23-50,
E-mail: radachervonograd@groza.com.ua, Web: www.chervonograd-city.gov.ua, Код ЄДРПОУ 04055920

15. 11. 2017 № 3/38 - 9083 / 4 - 10 На № _____ від _____

Сайт
“Доступ до правди”

У відповідь на Ваше звернення надаємо інформацію згідно з додатком.

Додаток: кошторис на 2017 рік на 2 (двох) аркушах; розрахунок видатків на утримання я/с №9 на 2017 рік на 1 (одному) аркуші; уточнений план асигнувань ДНЗ №9 на 2017 рік станом на 01.11.2017р. на 2 (двох) аркушах.

Заступник міського голови з питань
діяльності виконавчих органів ради

Н.Р.Турко

Гомонко І.І.
3-22-66

Затверджений у сумі: П'ять мільйонів двісті п'ятдесят одна тисяча п'ятсот десять грн. 00 коп. (5251510 грн. 00 коп.)

(сума словами і цифрами)

Начальник відділу освіти

(посада)

(місце)

(підпис і аркушиця)

І.І.ГОМОНКО

10.01.2017

(число, місяць, рік)

М.П.

Кошторис на 2017 рік

02144482 - Відділ освіти Червоноградської міської ради

(Код за ЄДРПОУ та найменування бюджетної установи)

м.Червоноград Львівська область

(найменування міста, району, області)

Вид бюджету: Міський бюджет
м.Червонограда

код та назва відомчої класифікації
видатків та кредитування бюджету 10 Відділ освіти Червоноградської міської ради

код та назва програмної класифікації
видатків та кредитування державного
бюджету

(код та назва програмної класифікації видатків та
кредитування місцевих бюджетів (код та назва
Типової програмної класифікації видатків та
кредитування місцевих бюджетів / Тимчасової
класифікації видатків та кредитування для
бюджетів місцевого самоврядування, які не
застосовують програмно-цільового методу)*

Я/с №9 - 1011010 Дошкільна освіта

(грн.)

Найменування	Код	Усього на рік		Разом
		Загальний фонд	Спеціальний фонд	
1	2	3	4	5
НАДХОДЖЕННЯ - усього	X	4 560 310,00	691 200,00	5 251 510,00
Надходження коштів із загального фонду бюджету	X	4 560 310,00	X	4 560 310,00
Надходження коштів із спеціального фонду бюджету, у тому числі:	X	X	691 200,00	691 200,00
-надходження від плати за послуги, що надаються бюджетними установами згідно із законодавством	25010000	X	691 200,00	691 200,00
(розписати за підгрупами)				
Плата за послуги, що надаються бюджетними установами згідно з їх основною діяльністю	25010100	X	691 200,00	691 200,00
Надходження бюджетних установ від додаткової (господарської) діяльності	25010200	X	0,00	0,00
Плата за оренду майна бюджетних установ	25010300	X	0,00	0,00
Надходження бюджетних установ від реалізації в установленому порядку майна (крім нерухомого майна)	25010400	X	0,00	0,00
- інші джерела власних надходжень бюджетних установ	25020000	X	0,00	0,00
(розписати за підгрупами)				
Благодійні внески, гранти та дарунки	25020100	X	0,00	0,00
Кошти, що отримують бюджетні установи від підприємств, організацій, фізичних осіб та від інших бюджетних установ для виконання цільових заходів, у тому числі заходів з відчуження для суспільних потреб земельних ділянок та розміщених на них інших об'єктів	25020200	X	0,00	0,00
Кошти, що отримують вищі та професійно-технічні навчальні заклади від розміщення на депозитах тимчасово вільних бюджетних коштів, отриманих за надання платних послуг, якщо таким закладам законом надано відповідне право	25020300	X	0,00	0,00
Кошти, отримані від реалізації майнових прав на фільми, вихідні матеріали фільмів та фільмокопії, створені за бюджетні кошти як за державним замовленням, так і на умовах фінансової підтримки	25020400	X	0,00	0,00
- інші надходження, у тому числі:		X	0,00	0,00
- інші доходи (розписати за кодами класифікації доходів бюджету)		X		
- надходження коштів пайової участі у розвитку інфраструктури населеного пункту	24170000	X		0,00
- надходження коштів від приватизації майна, що перебуває у комунальній власності	31030000	X		0,00
- фінансування (розписати за кодами класифікації фінансування бюджету та типом боргового зобов'язання)		X		
- повернення кредитів до бюджету (розписати за кодами програмної класифікації видатків та кредитування бюджету, класифікації кредитування бюджету)		X	**	**
ВИДАТКИ ТА НАДАННЯ КРЕДИТІВ - усього	X	4 560 310,00	691 200,00	5 251 510,00
Поточні видатки	2000	4 560 310,00	691 200,00	5 251 510,00
Оплата праці	2110	3 160 800,00	0,00	3 160 800,00
Заробітна плата	2111	3 160 800,00	0,00	3 160 800,00
Грошове забезпечення військовослужбовців	2112	0,00	0,00	0,00

Використання товарів і послуг	2200	694 910,00	691 200,00	1 386 110,00
Предмети, матеріали, обладнання та інвентар	2210	14 410,00	0,00	14 410,00
Медикаменти та перев'язувальні матеріали	2220	970,00	0,00	970,00
Продукти харчування	2230	190 400,00	691 200,00	881 600,00
Оплата послуг (крім комунальних)	2240	20 100,00	0,00	20 100,00
Видатки на відрядження	2250	1 980,00	0,00	1 980,00
Видатки та заходи спеціального призначення	2260	0,00	0,00	0,00
Оплата комунальних послуг та енергоносіїв	2270	465 800,00	0,00	465 800,00
Оплата теплопостачання	2271	319 000,00	0,00	319 000,00
Оплата водопостачання та водовідведення	2272	26 900,00	0,00	26 900,00
Оплата електроенергії	2273	119 900,00	0,00	119 900,00
Оплата природного газу	2274	0,00	0,00	0,00
Оплата інших енергоносіїв	2275	0,00	0,00	0,00
Оплата енергосервісу	2276	0,00	0,00	0,00
Дослідження і розробки, окремі заходи по реалізації державних (регіональних) програм	2280	1 250,00	0,00	1 250,00
Дослідження і розробки, окремі заходи розвитку по реалізації державних (регіональних) програм	2281	0,00	0,00	0,00
Окремі заходи по реалізації державних (регіональних) програм, не віднесені до заходів розвитку	2282	1 250,00	0,00	1 250,00
Обслуговування боргових зобов'язань	2400	0,00	0,00	0,00
Обслуговування внутрішніх боргових зобов'язань	2410	0,00	0,00	0,00
Обслуговування зовнішніх боргових зобов'язань	2420	0,00	0,00	0,00
Поточні трансферти	2600	0,00	0,00	0,00
Субсидії та поточні трансферти підприємствам (установам, організаціям)	2610	0,00	0,00	0,00
Поточні трансферти органам державного управління інших рівнів	2620	0,00	0,00	0,00
Поточні трансферти урядам іноземних держав та міжнародним організаціям	2630	0,00	0,00	0,00
Соціальне забезпечення	2700	0,00	0,00	0,00
Виплата пенсій і допомоги	2710	0,00	0,00	0,00
Стипендії	2720	0,00	0,00	0,00
Інші виплати населенню	2730	0,00	0,00	0,00
Інші поточні видатки	2800	0,00	0,00	0,00
Капітальні видатки	3000	0,00	0,00	0,00
Придбання основного капіталу	3100	0,00	0,00	0,00
Придбання обладнання і предметів довгострокового користування	3110	0,00	0,00	0,00
Капітальне будівництво (придбання)	3120	0,00	0,00	0,00
Капітальне будівництво (придбання) житла	3121	0,00	0,00	0,00
Капітальне будівництво (придбання) інших об'єктів	3122	0,00	0,00	0,00
Капітальний ремонт	3130	0,00	0,00	0,00
Капітальний ремонт житлового фонду (приміщень)	3131	0,00	0,00	0,00
Капітальний ремонт інших об'єктів	3132	0,00	0,00	0,00
Реконструкція та реставрація	3140	0,00	0,00	0,00
Реконструкція житлового фонду (приміщень)	3141	0,00	0,00	0,00
Реконструкція та реставрація інших об'єктів	3142	0,00	0,00	0,00
Реставрація пам'яток культури, історії та архітектури	3143	0,00	0,00	0,00
Створення державних запасів і резервів	3150	0,00	0,00	0,00
Придбання землі та нематеріальних активів	3160	0,00	0,00	0,00
Капітальні трансферти	3200	0,00	0,00	0,00
Капітальні трансферти підприємствам (установам, організаціям)	3210	0,00	0,00	0,00
Капітальні трансферти органам державного управління інших рівнів	3220	0,00	0,00	0,00
Капітальні трансферти урядам іноземних держав та міжнародним організаціям	3230	0,00	0,00	0,00
Капітальні трансферти населенню	3240	0,00	0,00	0,00
Надання внутрішніх кредитів	4110	0,00	0,00	0,00
Надання кредитів органам державного управління інших рівнів	4111	0,00	0,00	0,00
Надання кредитів підприємствам, установам, організаціям	4112	0,00	0,00	0,00
Надання інших внутрішніх кредитів	4113	0,00	0,00	0,00
Надання зовнішніх кредитів	4210	0,00	0,00	0,00
Нерозподілені видатки	9000	0,00	0,00	0,00

Керівник

Керівник бухгалтерської служби/ начальник планово-фінансового підрозділу

М.П.**

10.01.2017
(число, місяць, рік)

* До запровадження програмно-цільового методу складання та виконання місцевих бюджетів просявляються код та назва тимчасової класифікації видатків та кредитування місцевих бюджетів.

** Сума просявляється за кодом відповідно до класифікації кредитування бюджету та не враховується у рядку 'НАДХОДЖЕННЯ -усього'.

** Заповнюється розпорядниками місцевого бюджету та головними розпорядниками та національними вищими навчальними закладами, яким безпосередньо встановлені призначення у державному бюджеті

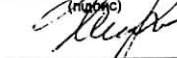
ЗВІДНО
3 ОРИГІНАЛОМ

Нарачальник


Г.У.Томоко


(підпис)

Н.В.Мастикаш
(ініціали і прізвище)


(підпис)

М.М.Грушевська
(ініціали і прізвище)





РОЗРАХУНОК
видатків на утримання я/с №9
на 2017 рік

1. Оплата праці (КЕКВ 2110)- 3 160 800 грн.

Січень-квітень	Травень-листопад	Грудень	Матеріальна допомога	Грошова винагорода	Заміна	Індексація	Разом
967 834	1 746 292	256 425	112 522	53 575	21 734	2 418	3 160 800

- Фонд зарплати на рік – 2 970 551 грн.
- Матеріальна допомога на оздоровлення- 112 522 грн.
- Грошова винагорода педагогам- 53 575 грн.
- Заміна – 21 734 грн.
- Індексація – 2 418 грн.
- Разом на рік - 3 160 800 грн.

2. Нарухування на зарплату (КЕКВ 2120) – 22,3% – 704 600 грн.

3. Предмети, матеріали, обладнання та інвентар (КЕКВ 2210)- 14 410 грн.

- Миючі засоби – 2 630 грн.
- Хлорне вапно – 2 630 грн.
- Журнали – 650 грн.
- Бланки – 2 500 грн.
- Вогнегасники – 5 500 грн.
- Спиртові дозатори – 500 грн.

4. Медикаменти (КЕКВ 2220) – 970 грн

5. Продукти харчування (КЕКВ 2230) – 190 400 грн

6. Оплата інших послуг (КЕКВ 2240)- 20 100 грн.

- Послуги зв'язку, оренда модемів – 2 900 грн.
- Повірка вогнегасників – 1 000 грн.
- Повірка пожежних гідрантів та рукавів – 300 грн.
- Повірка лічильників холодної води – 300 грн.
- Аварійно-ремонтні роботи – 1 100 грн.
- Ремонт кухонного обладнання – 1 000 грн.
- Експертна оцінка земельних ділянок – 5 000 грн.
- Атестація робочих місць – 1 000 грн.
- Інші комунальні послуги (дератизація) – 2 300 грн.
- Інші комунальні послуги (сміття) – 5 200 грн.

7. Видатки на відрядження (КЕКВ 2250)- 1 980 грн.

- Відрядження – 1 980 грн.

8. Комунальні послуги (КЕКВ 2270)- 465 800 грн.

КЕКВ	Назва	Всього, грн.
2271	Оплата тепlopостачання	319 000
2272	Оплата водопостачання і водовідведення	26 900
2273	Оплата електроенергії	119 900

9. Окремі заходи по реалізації державних (регіональних) програм, не віднесені до заходів розвитку (КЕКВ-2282)- 1 250 грн.

- Курси цивільного захисту – 1 250 грн.

Всього видатків на 2017 рік - 4 560 310 грн..

В.о. завідувача я/с №9

Н.В.Мастикаш

Головний бухгалтер

М.М. Грушевська

Івасько В.С.
2-14-19

**ЗГІДНО
З ОРИГІНАЛОМ**

Івасько В.С.



І.І. Помішко

Затверджено
Начальник відділу освіти
І.І.Гомонко
" 10 " січня 2017

М.П.

РОЗРАХУНОК
доходів і видатків ДНЗ я/с № 9 комбінованого типу
на 2017 рік (спеціальний фонд)

ДОХОДИ:

- плата за послуги , що надаються бюджетними установами згідно з їх основною діяльністю
-25010100

групи	кількість дітоднів	сума (грн.) батьківської плати за 1 день	Сума доходів на 2017 рік , грн.	
			691 200	691 200
ясельні	6200	14,4	89 280	
50%	400	7,2	2 880	
садові	30000	19,2	576 000	
50%	2400	9,6	23 040	

ВИДАТКИ :

1.Продукти харчування КЕКВ 2230 **691200** грн.

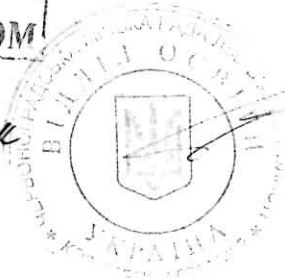
Разом видатків **691200** грн.

В.о.завідувача
Головний бухгалтер

Н.В.Мастикаш
М.М.Грушевська

ЗГІДНО
З ОРИГІНАЛОМ

Начальник



І.І.Гомонко

План асигнувань на 2017 рік (станом на 01.11.2017р.)

02144482 - Відділ освіти Червоноградської міської ради

(Код за ЄДРПОУ та найменування бюджетної установи)

м.Червоноград Львівська область

(найменування міста, району, області)

Вид бюджету: Міський бюджет
м.Червонограда

код та назва відомчої класифікації
видатків та кредитування бюджету 10 Відділ освіти Червоноградської міської ради

код та назва програмної класифікації
видатків та кредитування державного
бюджету

(код та назва програмної класифікації видатків та
кредитування місцевих бюджетів (код та назва
Типової програмної класифікації видатків та
кредитування місцевих бюджетів / Тимчасової
класифікації видатків та кредитування для
бюджетів місцевого самоврядування, які не
застосовують програмно-цільового методу)*

Я/с №9 - 1011010 Дошкільна освіта

(грн.)

Найменування	Код	Усього на рік		Разом
		Загальний фонд	Спеціальний фонд	
1	2	3	4	5
НАДХОДЖЕННЯ - усього	X	4 737 805,00	894 337,74	5 632 142,74
Надходження коштів із загального фонду бюджету	X	4 737 805,00	X	4 737 805,00
Надходження коштів із спеціального фонду бюджету, у тому числі:	X	X	894 337,74	894 337,74
-надходження від плати за послуги, що надаються бюджетними установами згідно із законодавством	25010000	X	638 594,74	638 594,74
(розписати за підгрупами)				
Плата за послуги, що надаються бюджетними установами згідно з їх основною діяльністю	25010100	X	638 557,62	638 557,62
Надходження бюджетних установ від додаткової (господарської) діяльності	25010200	X	0,00	0,00
Плата за оренду майна бюджетних установ	25010300	X	0,00	0,00
Надходження бюджетних установ від реалізації в установленому порядку майна (крім нерухомого майна)	25010400	X	37,12	37,12
- інші джерела власних надходжень бюджетних установ	25020000	X	16 743,00	16 743,00
(розписати за підгрупами)				
Благодійні внески, гранти та дарунки	25020100	X	16 743,00	16 743,00
Кошти, що отримують бюджетні установи від підприємств, організацій, фізичних осіб та від інших бюджетних установ для виконання цільових заходів, у тому числі заходів з відчуження для суспільних потреб земельних ділянок та розміщених на них інших об'єктів	25020200	X	0,00	0,00
Кошти, що отримують вищі та професійно-технічні навчальні заклади від розміщення на депозитах тимчасово вільних бюджетних коштів, отриманих за надання платних послуг, якщо таким закладам законом надано відповідне право	25020300	X	0,00	0,00
Кошти, отримані від реалізації майнових прав на фільми, вихідні матеріали фільмів та фільмокопій, створені за бюджетні кошти як за державним замовленням, так і на умовах фінансової підтримки	25020400	X	0,00	0,00
- інші надходження, у тому числі:		X	239 000,00	239 000,00
- інші доходи (розписати за кодами класифікації доходів бюджету)		X		
- надходження коштів пайової участі у розвитку інфраструктури населеного пункту	24170000	X		0,00
- надходження коштів від приватизації майна, що перебуває у комунальній власності	31030000	X		0,00
- фінансування (розписати за кодами класифікації фінансування бюджету та типом боргового зобов'язання)		X		
- повернення кредитів до бюджету (розписати за кодами програмної класифікації видатків та кредитування бюджету, класифікації кредитування бюджету)		X	**	**
ВИДАТКИ ТА НАДАННЯ КРЕДИТІВ - усього	X	4 737 805,00	894 337,74	5 632 142,74
Поточні видатки	2000	4 737 805,00	643 537,74	5 381 342,74
Оплата праці	2110	3 148 400,00	0,00	3 148 400,00
Заробітна плата	2111	3 148 400,00	0,00	3 148 400,00
Грошове забезпечення військовослужбовців	2112	0,00	0,00	0,00
Нарахування на оплату праці	2120	696 650,00	0,00	696 650,00
Використання товарів і послуг	2200	892 755,00	643 537,74	1 536 292,74
Предмети, матеріали, обладнання та інвентар	2210	17 740,00	4 950,12	22 690,12
Медикаменти та перев'язувальні матеріали	2220	970,00	0,00	970,00

Продукти харчування	2230	245 400,00	638 557,62	883 957,62
Оплата послуг (крім комунальних)	2240	21 690,00	30,00	21 720,00
Видатки на відрядження	2250	2 000,00	0,00	2 000,00
Видатки та заходи спеціального призначення	2260	0,00	0,00	0,00
Оплата комунальних послуг та енергоносіїв	2270	603 490,00	0,00	603 490,00
Оплата тепlopостачання	2271	398 700,00	0,00	398 700,00
Оплата водопостачання та водовідведення	2272	31 700,00	0,00	31 700,00
Оплата електроенергії	2273	173 090,00	0,00	173 090,00
Оплата природного газу	2274	0,00	0,00	0,00
Оплата інших енергоносіїв	2275	0,00	0,00	0,00
Оплата енергосервісу	2276	0,00	0,00	0,00
Дослідження і розробки, окремі заходи по реалізації державних (регіональних) програм	2280	1 465,00	0,00	1 465,00
Дослідження і розробки, окремі заходи розвитку по реалізації державних (регіональних) програм	2281	0,00	0,00	0,00
Окремі заходи по реалізації державних (регіональних) програм, не віднесені до заходів розвитку	2282	1 465,00	0,00	1 465,00
Обслуговування боргових зобов'язань	2400	0,00	0,00	0,00
Обслуговування внутрішніх боргових зобов'язань	2410	0,00	0,00	0,00
Обслуговування зовнішніх боргових зобов'язань	2420	0,00	0,00	0,00
Поточні трансферти	2600	0,00	0,00	0,00
Субсидії та поточні трансферти підприємствам (установам, організаціям)	2610	0,00	0,00	0,00
Поточні трансферти органам державного управління інших рівнів	2620	0,00	0,00	0,00
Поточні трансферти урядам іноземних держав та міжнародним організаціям	2630	0,00	0,00	0,00
Соціальне забезпечення	2700	0,00	0,00	0,00
Виплата пенсій і допомоги	2710	0,00	0,00	0,00
Стипендії	2720	0,00	0,00	0,00
Інші виплати населенню	2730	0,00	0,00	0,00
Інші поточні видатки	2800	0,00	0,00	0,00
Капітальні видатки	3000	0,00	250 800,00	250 800,00
Придбання основного капіталу	3100	0,00	250 800,00	250 800,00
Придбання обладнання і предметів довгострокового користування	3110	0,00	0,00	0,00
Капітальне будівництво (придбання)	3120	0,00	0,00	0,00
Капітальне будівництво (придбання) житла	3121	0,00	0,00	0,00
Капітальне будівництво (придбання) інших об'єктів	3122	0,00	0,00	0,00
Капітальний ремонт	3130	0,00	250 800,00	250 800,00
Капітальний ремонт житлового фонду (приміщень)	3131	0,00	0,00	0,00
Капітальний ремонт інших об'єктів	3132	0,00	250 800,00	250 800,00
Реконструкція та реставрація	3140	0,00	0,00	0,00
Реконструкція житлового фонду (приміщень)	3141	0,00	0,00	0,00
Реконструкція та реставрація інших об'єктів	3142	0,00	0,00	0,00
Реставрація пам'яток культури, історії та архітектури	3143	0,00	0,00	0,00
Створення державних запасів і резервів	3150	0,00	0,00	0,00
Придбання землі та нематеріальних активів	3160	0,00	0,00	0,00
Капітальні трансферти	3200	0,00	0,00	0,00
Капітальні трансферти підприємствам (установам, організаціям)	3210	0,00	0,00	0,00
Капітальні трансферти органам державного управління інших рівнів	3220	0,00	0,00	0,00
Капітальні трансферти урядам іноземних держав та міжнародним організаціям	3230	0,00	0,00	0,00
Капітальні трансферти населенню	3240	0,00	0,00	0,00
Надання внутрішніх кредитів	4110	0,00	0,00	0,00
Надання кредитів органам державного управління інших рівнів	4111	0,00	0,00	0,00
Надання кредитів підприємствам, установам, організаціям	4112	0,00	0,00	0,00
Надання інших внутрішніх кредитів	4113	0,00	0,00	0,00
Надання зовнішніх кредитів	4210	0,00	0,00	0,00
Нерозподілені видатки	9000	0,00	0,00	0,00

Керівник

Керівник бухгалтерської служби/ начальник планово-фінансового підрозділу

М.П.**


13.11.2017

(число, місяць, рік)

* До запровадження програмно-цільового методу складання та виконання місцевих бюджетів просявляються код та назва тимчасової класифікації видатків та кредитування місцевих бюджетів.

** Сума просявляється за кодом відповідно до класифікації кредитування бюджету та не враховується у рядку 'НАДХОДЖЕННЯ -усього'.

** Заповнюється розпорядниками нижчого рівня, крім головних розпорядників та національних вищих навчальних закладів, яким безпосередньо встановлені призначення у державному бюджеті.

(підпис)

 (підпис)

I.I. Гомонко

(ініціали і прізвище)

М.М. Грушевська

(ініціали і прізвище)