



УКРАЇНА
УПРАВЛІННЯ ОСВІТИ
СОЛОМ'ЯНСЬКОЇ РАЙОННОЇ В МІСТІ КИЄВІ
ДЕРЖАВНОЇ АДМІНІСТРАЦІЇ

вул.Пітерська, 12, м.Київ, 03087
тел. (044)242-21-71, факс (044)242-21-70, 242-43-35; сайт управління: <http://2422171.kiev.ua>
e-mail: 2422171@ukr.net, 2424335@ukr.net код ЄДРПОУ 37485490

05.01.2018 № 18/31
на № _____ від _____

Олеся
foi+request-29113-750a04223@dostup.pravda.com.ua
foi+request-29115-463c450a@dostup.pravda.com.ua
foi+request-29114-09bf1246@dostup.pravda.com.ua

Управління інформаційного
забезпечення та доступу до публічної
інформації виконавчого органу
Київської міської ради (Київської міської
державної адміністрації)

Шановна пані Олесе!

В управлінні освіти Солом'янської районної в місті Києві державної адміністрації опрацьовано Ваші інформаційні запити від 13.12.2017 № 4580 (з), № 4584 (з) та від 14.12.2017 № 4582 (з) щодо надання копій документів.

За результатами розгляду повідомляємо, що відповідно до розпорядження виконавчого органу Київської міської ради (Київської міської державної адміністрації) від 30.05.2017 № 637 «Про внесення змін до розпорядження виконавчого органу Київської міської ради (Київської міської державної адміністрації) від 12.03.2014 № 253 «Про виконання робіт, передбачених проектом «Термосанація у бюджетних установах міста Києва» у дошкільному навчальному закладі № 716 (далі – ДНЗ № 716) у 2017 році виконано роботи з модернізації обладнання індивідуального теплового пункту, а також за рахунок загального фонду виконано роботи по заміні вікон на суму 194,3 тис. грн. Відповідно до розпорядження виконавчого

органу Київської міської ради (Київської міської державної адміністрації) від 06.01.2017 № 3 Програмою економічного і соціального розвитку міста Києва на 2017 рік кошти на ремонтні роботи в ДНЗ № 716 не були передбачені.

Також повідомляємо, що благодійні внески від батьків зазначеного закладу на розрахунковий рахунок управління освіти Солом'янської районної в місті Києві державної адміністрації не надходили. У 2017 році ДНЗ № 716 оприбутковано матеріальних цінностей та предметів, отриманих у вигляді благодійних внесків, на суму 15,8 тис. грн.

Стосовно копій договорів на поставку продуктів харчування та інших товарів, повідомляємо, що пунктом 3 частини 1 статті 22 Закону України «Про доступ до публічної інформації» передбачена відмова в задоволенні запиту у випадку, якщо особа, яка подала запит на інформацію, не оплатила передбачені статтею 21 цього Закону фактичні витрати, пов'язані з копіюванням або друком (обсяг документів, що витребувано у запиті перевищує 50 аркушів та потребує систематизації), тому враховуючи зазначене, пропонуємо узгодити направлення Вашого представника із необхідною технікою для ознайомлення та копіювання документів.

Інформація про заробітну плату та інші виплати працівнику є конфіденційною інформацією про фізичну особу і така інформація є захищеною статтею 7 Закону України «Про доступ до публічної інформації».

Кошторис видатків ДНЗ № 716 на 2018 рік – не затверджено.

Додаток: на 35 арк. в 1 прим.

З повагою

Начальник



Н. Кухарєва

ЗАТВЕРДЖЕНО
Наказ Міністерства фінансів України
28.01.2002 №57


(у редакції наказу Міністерства фінансів України від 04.12.2015 № 1118)

Затверджений у сумі

чотири млн. двісті дев'яносто одна тис. чотириста дев'яносто дві грн.

4 291 492 грн.

(сума літерами і цифрами)

В. О.  **Володимир Володимирович** **Управління освіти Солом'янської районної в місті Києві державної адміністрації**

державної адміністрації

Н.І. Кухаренко

(підпис)

(ініціали і прізвище)

10.01.2017 р.

(число, місяць, рік)

М.П.

КОШТОРИС на 2017 рік

37485490 Управління освіти районної Солом'янської в місті Києві державної адміністрації

(код за ЄДРПОУ та назва бюджетної установи)

місто Київ

(найменування міста, району, області)

Дитячий навчальний заклад № 716

вид бюджету місцевий

код та назва відомчої класифікації видатків та кредитування 98 Управління освіти Солом'янської районної в місті Києві державної адміністрації

код та назва програмної класифікації видатків та кредитування державного бюджету _____

(код та назва тимчасової класифікації видатків та кредитування місцевих бюджетів (код та назва Типової програмної класифікації видатків та кредитування місцевих бюджетів/Тимчасової класифікації видатків та кредитування для бюджетів місцевого самоврядування, які не застосовують програмно-цільового методу) _____)

9811010 Дошкільна освіта

Найменування	Код	Усього на рік		РАЗОМ
		Загальний фонд	Спеціальний фонд	
	2	3	4	5
НАДХОДЖЕННЯ - усього	x	3 781 442	510 050	4 291 492
Надходження коштів із загального фонду бюджету	x	3 781 442	x	3 781 442
Надходження коштів із спеціального фонду бюджету у т.ч.	x	x	510 050	510 050
Надходження від плати за послуги, що надаються бюджетними установами, згідно із законодавством	25010000	x	410 050	410 050
Плата за послуги, що надаються бюджетними установами згідно з функціональними повноваженнями	25010100	x	410 050	410 050
Кошти, що отримуються бюджетними установами від господарської та/або виробничої діяльності	25010200	x		0
Плата за оренду майна бюджетних установ	25010300	x	0	0
Кошти, що отримуються бюджетними установами від реалізації майна	25010400	x		
Інші джерела власних надходжень бюджетних установ	25020000	x		
Гранті та дарунки, отримані бюджетними установами	25020100	x		
Кошти, що отримуються бюджетними установами на виконання окремих доручень	25020200	x		
Інші надходження, у т.ч.		x	100 000	100 000
Кошти від продажу земельних ділянок несільськогосподарського призначення або прав на них, що перебувають у державній власності, і на яких розташовані об'єкти, які підлягають приватизації	33010400	x	100 000	100 000
Єдиний податок з фізичних осіб	18050400		0	0
Фінансування (розписати за кодами класифікації фінансування бюджету за типом боргового зобов'язання)		x		
Повернення кредитів до бюджету (розписати за кодами програмної класифікації видатків та кредитування бюджету, класифікації кредитування бюджету)		x		
ВИДАТКИ ТА НАДАННЯ КРЕДИТІВ - усього	x	3 781 442	510 050	4 291 492
Поточні видатки	2000	3 781 442	410 050	4 191 492
Оплата праці і нарахування на заробітну плату	2100	2 934 589	0	2 934 589
Оплата праці бюджетних установ	2110	2 405 400	0	2 405 400
Заробітна плата	2111	2 405 400		2 405 400
Грошове забезпечення військовослужбовців	2112			0
Надходження на оплату праці	2120	529 189		529 189
Використання товарів і послуг	2200	846 853	410 050	1 256 903
Презентація, матеріали, обладнання та інвентар	2210	17 320		17 320
Медикаменти та перев'язувальні матеріали	2220	5 200		5 200
Продукти харчування	2230	230 572	410 050	640 622
Оплата послуг (крім комунальних)	2240	217 580		217 580
Видатки на відрахування	2250			0
Видатки на зовнішнє спеціальне призначення	2260			0

Оплата административных расходов и процентов	2270	374 781	0	374 781
Оплата телефонной связи	2271	261 991		261 991
Оплата электроэнергетики и водоснабжения	2272	26 885		26 885
Оплата электроэнергии	2273	38 789		38 789
Оплата прочих расходов	2274	47 116		47 116
Оплата иных процентов	2275			0
Оплата процентов	2276	0		0
Дослідження і розробки, окремі видати на реалізацію державних (регіональних) програм	2280	1 400	0	1 400
Дослідження і розробки, окремі видати розвитку на реалізацію державних (регіональних) програм	2281			0
Окремі видати на реалізацію державних (регіональних) програм, не віднесені до видатків розвитку	2282	1 400		1 400
Обслуговування боргових зобов'язань	2400	0	0	0
Обслуговування внутрішніх боргових зобов'язань	2410			0
Обслуговування зовнішніх боргових зобов'язань	2420			0
Поточні трансферти	2600	0	0	0
Субсидії та поточні трансферти підприємствам (установам, організаціям)	2610			0
Поточні трансферти органам державного управління інших рівнів	2620			0
Поточні трансферти урядом інтегрованих держав та міжнародним організаціям	2630			0
Соціальне забезпечення	2700	0	0	0
Виплата пенсій і допомоги	2710			0
Стипендії	2720			0
Інші видати населенню	2730			0
Інші поточні видатки	2800			0
Капітальні видатки	3000	0	100 000	100 000
Придбання основних засобів	3100	0	100 000	100 000
Придбання обладнання і транспортних засобів (автомобілів, мотоциклів)	3110		100 000	100 000
Капітальні будівництва (придбання)	3120	0	0	0
Капітальні будівництва (придбання) земля	3121			0
Капітальні будівництва (придбання) інших об'єктів	3122			0
Капітальні ремонт	3130	0	0	0
Капітальний ремонт житлового фонду (приміщень)	3131			0
Капітальний ремонт інших об'єктів	3132			0
Реконструкція або реставрація	3140	0	0	0
Реконструкція житлового фонду (приміщень)	3141			0
Реконструкція та реставрація інших об'єктів	3142			0
Реставрація пам'яток архітектури, історії та архітектури	3143			0
Створення державних запасів і резервів	3150			0
Придбання землі і нематеріальних активів	3160			0
Капітальні трансферти	3200	0	0	0
Капітальні трансферти підприємствам (установам, організаціям)	3210			0
Капітальні трансферти органам державного управління інших рівнів	3220			0
Капітальні трансферти урядом інтегрованих держав та міжнародним організаціям	3230			0
Капітальні трансферти населенню	3240			0
Надання внутрішніх кредитів	4110	0	0	0
Надання кредитів органам державного управління інших рівнів	4111			0
Надання кредитів підприємствам, державним установам	4112			0
Надання інших внутрішніх кредитів	4113			0
Надання зовнішніх кредитів	4210			0
Нерозподілені видатки	9000			0

Директор
Головний бухгалтер
(начальник планово-фінансового відділу)



10.01.2017 р. (число, місяць, рік)
М.П.

Мисюк
(підпис)
[Signature]
(підпис)
З.П. Моспан
(підпис і прізвище)
Т.В. Куліська
(підпис і прізвище)

Інформація щодо структури заробітної плати по галузі " Освіта "

на 2017 рік

Звіт сформовано на 1 січня 2017 р., підстави: Єдина тарифна сітка на 01.01.2017 р.

Підрозділ	Кількість на початок	Кількість на кінець	Всього оплата праці на рік к.3	По окладах з підвищенням к.4	оклад без підвищення к.4.1	Всього підвищення к.4.2	Підвищення окладу (постанова № 643)		
							за педагогічні звання к.5	доплати за коледж, ліцеї, гімназії, спеціалізацію к.6	інші підвищення к.7
Дошкільний навчальний заклад № 716									
Вихователі по галузі освіти	45,70	45,70	2 405 400,00	1 348 959,12	1 341 620,88	7 338,24	5	6	7
Керівники та заступники по галузі освіти	17,50	17,50	1 134 865,19	589 172,88	589 172,88				
Медпрацівники по галузі освіти	1,00	1,00	115 219,85	46 199,04	43 584,00	2 615,04			2 615,04
Педагогічний персонал штатного розпису по галузі освіти	1,50	1,50	83 123,68	51 955,20	47 232,00	4 723,20			4 723,20
Робітники по галузі освіти	2,50	2,50	175 936,80	83 808,00	83 808,00				
Спеціалісти по галузі освіти	22,20	22,20	850 844,88	546 336,00	546 336,00				
	1,00	1,00	45 409,60	31 488,00	31 488,00				

Доплати за шкідливість. ЕОМ к. 13	по статті 57		Матеріальна допомога к.24	Надбавка педагогічним працівникам 20% за престижність (Постанова КМУ № 373) к.23	Надбавка за виступи роки медичним працівникам (Постанова КМУ №1418) к.18	Надбавка за педагогічним працівникам 20% за престижність (Постанова КМУ № 373) к.23	Матеріальна допомога к.24	Стимулюючі надбавки к.25	Премія к.27	Доплата за нічні к.32	Надбавки. Всього. к.35	Доплати. Всього. к. 36	Грошова винагорода к.40	Матеріальна допомога на оздоровлення підприємцям к.41
	Всього по ст. 57 к.14	виступи роки педагогічним працівникам к. 15												
13	14	15	24	23	18	23	24	25	27	32	35	36	40	41
45 348,48	237 675,95	127 576,56	49 478,40	143 835,60	10 391,04	143 835,60	49 478,40	250 059,00	307 621,93	12 030,48	281 803,20	57 378,96	52 458,80	57 640,59
	185 010,75	96 955,20		117 834,24		117 834,24		95 347,32	147 500,00		214 789,44		42 856,88	45 198,67
3 463,68	21 559,60	13 859,76		9 239,76		9 239,76		23 099,52	15 121,93		23 099,52		3 849,92	3 849,92
	31 105,60	16 761,60	2 886,40	16 761,60	10 391,04	16 761,60	2 886,40	6 927,36	7 500,00		10 391,04	3 463,68		
41 884,80			43 968,00	101 625,60		101 625,60	43 968,00	101 625,60	105 000,00	12 030,48	33 523,20		5 752,00	8 592,00
			2 624,00	6 297,60		6 297,60	2 624,00	6 297,60	5 000,00			53 915,28		

Головний бухгалтер

Т. В. Кулінська

**Інформація щодо придбання предметів за рахунок загального фонду бюджету
по ДНЗ № 716 на 2017 рік**

КЕКВ	Найменування	Сума	Найменування товару та виду робіт
1	2	3	4
2210	<i>Предмети, матеріали, обладнання та інвентар, у тому числі м'який інвентар та обмундирування</i>	17 320,0	
		2 760,0	придбання канцелярського та письмового приладдя
		8 160,0	господарський інвентар;
		6 400,0	закупка протипожежного обладнання (ствол, рукава)
2220	<i>Медикаменти та перев'язувальні матеріали</i>	5 200,0	аптечки та їх наповнення;
2240	<i>Оплата послуг (крім комунальних)</i>	217 580,0	
		2 400,0	обслуговування питних фонтанчиків та фільтруючих систем ;
		3 500,0	поточний (аварійний) ремонт внутрішніх сантехмереж;
		2 600,0	поточний (аварійний) ремонт зовнішніх сантехмереж;
		3 000,0	поточний (аварійний) ремонт електромереж та електрообладнання;
		3 000,0	вимірювання опору ізоляції та заземлення;
		1 000,0	поточний (аварійний) ремонт водомірних вузлів;
		8 000,0	аварійне зняття та вивіз сухостійних дерев, благоустрій;
		7 500,0	підготовка до осінньо-зимового періоду Ф № Е-В;
		6 000,0	обслуговування систем відслідковування;
		10 000,0	поточний (аварійний) ремонт та заміна запасних частин на МІТТ;
		3 000,0	послуги з перевірки водомірних вузлів;
		6 000,0	послуги з перевірки теплових лічильників;
		5 000,0	обслуговування тривоної кнопки;
		4 000,0	аварійне прочищення зовнішньої мережі каналізації;
		3 800,0	поточний (аварійний) ремонт та заміна запірної арматури, насосів;
		600,0	банківське обслуговування;
		3 080,0	послуги зв'язку;
		1 100,0	добротизація та дезінфекція;
		2 100,0	вивіз твердих побутових відходів;
		4 500,0	технічне обслуговування силового обладнання;
		2 000,0	Обслуговування газового обладнання
		4 900,0	технічне обслуговування внутрішніх систем ЦО,ХВП,ГВП та вентиляції;
		1 000,0	технічне обслуговування лічильників ХВП;
		5 000,0	поточний (аварійний) ремонт та технічне обслуговування технологічного обладнання;
		3 200,0	поточний (аварійний) ремонт теплових лічильників;
		1 500,0	послуги з лабораторних досліджень
		35 700,0	АПС (встановлення, обслуговування та монтаж)
		77 900,0	оформлення державного акту із землеустрою на право постійного користування земельною ділянкою
		6 200,0	поточний (аварійний) ремонт покриттів

(грн.)

Розрахунок харчування дітей по дитячим навчальним закладам

Солом'янського району в місті Києві на 2017 рік

№ ДНЗ		Кількість дітей	Кількість днів функціонування	Вартість харчування	Всього діто-днів, сума грн.
716	яслі	38	121	22,10	4598
					87 556,00
	сад	152	121	34,90	18392
					553 066,00
		190			22990
					640 622,00

Розрахунок батьківської плати дітей по дитячим навчальним закладам

Солом'янського району в місті Києві на 2017 рік

№ ДНЗ		Кількість дітей	Кількість днів функціонування	Вартість харчування	Всього діто-днів, сума грн.
716	яслі	38	121	15,47	4598
					56 043,00
	сад	152	121	24,43	18392
					354 007,00
		190			22990
					410 050,00

Код 2270 " Оплата комунальних послуг та енергоносіїв " на 2017 рік

по КФК 070101 " Дошкільна освіта "

№ ДНЗ	2271	2272	2273	2274	Разом 2270
716	261 991,00	26 885,00	38 789,00	47 116,00	374 781,00

Код 2271 " Оплата теплопостачання " на 2017 рік

№ ДНЗ	Натуральні одиниці	Тариф, грн.	Необхідно в натур.одиницях	Разом
716	Гкал	1728,43	151,5774431	261 991,00

Код 2272 " Оплата водопостачання та водовідведення " на 2017 рік

№ ДНЗ	Натуральні одиниці	Тариф, грн.	Необхідно в натур.одиницях	Разом
716	м ³	13,400	2006,343284	26 885,00

Код 2273 " Оплата електроенергії " на 2017 рік

№ ДНЗ	Натуральні одиниці	Тариф, грн.	Необхідно в натур.одиницях	Разом
716	кВт.год	2,4927	15561,03823	38 789,00

Код 2274 " Оплата природного газу " на 2017 рік

№ ДНЗ	Натуральні одиниці	Тариф, грн.	Необхідно в натур.одиницях	Разом
716	тис.м ³	9559,173600	4,928877952	47 116,00

БЮДЖЕТНИЙ ЗАПИТ НА 2017 РІК ДОДАТКОВИЙ, (Форма 2017-3)

1. 98 Солом'янська РДА

(найменування головної розпорядникої коштів місцевого бюджету)

98

КВК

2. Додаткові видатки / надання кредитів загального фонду місцевого бюджету
2.1. Додаткові видатки / надання кредитів загального фонду місцевого бюджету на 2017 (плановий) рік за бюджетними програмами

(тис.грн.)

Код	Найменування	2015 рік (звіт)	2016 рік (затверджене)	2017 рік (проєкт)		
				граничний обсяг	необхідно додатково +	
1	2	3	4	5	6	
981101 Дошкольні заклади освіти		150 565,136	184 017,800	199 632,900	76 890,500	
7	Обґрунтування необхідності додаткових коштів загального фонду на 2017 рік (обов'язкове пояснення на нормативний документ, відповідно до якого існує необхідність у додаткових коштах)					
2111	Заробітна плата	74 650,292	98 769,500	115 499,500	15 939,500	3530.1 - відповідно до Постанови КМУ від 30.08.2002р. № 1298 - необхідно надбавка стимулюючого характеру: 3539.5 - матеріальна допомога іншим; 3955.9 - 5% пенсійний фонд згідно положень про пенсійне забезпечення осіб та інших № 102 від 15.04.1999 р. 8908.7 (тис. грн.) - надбавка на заробітну плату (22%)
2120	Нарахування на оплату праці	27 118,236	21 729,300	25 410,000	3 506,700	
2210	Предмети, матеріали, обладнання та інвентар	136,926	5 223,400	1 343,000	9 033,700	316.5 - господарський інвентар 129.3 - придбання посуду для ДНЗ після відновлення
2230	Продукти харчування	10 569,241	11 849,700	13 098,400	8 793,600	313.6 - зарплата інструкторів, педагогів, вихователів та інших працівників. В разі виконання роботи в межах бюджетної програми за завданням у закладах освіти та організації життєвої адаптації дітей-інвалідів до загальної школи. 17.10 (грн.) - скар - 27.05 грн.; в закладах загальної освіти: 34.00 грн., скар - 35.00 грн.; в закладах дошкільної освіти: 37.50 грн., скар - 37.50 грн.; в закладах освіти: 32.00 грн., скар - 47.50 грн.; в закладах освіти: 35.50 грн., скар - 37.00 грн.; в закладах освіти: 35.50 грн., скар - 42.50 грн.; в закладах освіти: 52.40 грн., скар - 54.70 грн.; в закладах освіти: 50.00 грн.; в закладах освіти: 50.00 грн.; в закладах освіти: 38.00 грн., скар - 58.00 грн.; в закладах освіти: 58.00 грн.; в закладах освіти: 58.00 грн.; в закладах освіти: 58.00 грн.; в закладах освіти: 58.00 грн.
2240	Оплата послуг (крім комунальних)	3 210,328	5 663,300	7 726,700	14 578,600	353.0 - обслуговування бібліотеки; 145.8 - обслуговування гітчик-фотоапарату та дитячих систем; 19. - патронатні (домашні) раїони надомні дитячі; 1030 - послуги (обслуговування) електростанцій; 295 - патронатні (домашні) раїони дітей; 324.5 - охорона закладів; 45 - обслуговування ліфтів; 19 - технічне обслуговування рідильних ХВП; 394.8 - прокоханчів медичного огляду; 37.5 - послуги з лабораторних досліджень; 3990 - Автоматична пропітконна система (встановлення, обслуговування та монтаж); 300 - підприємстві опалення систем опалення; 300 - підприємстві опалення систем опалення; 300 - підприємстві опалення систем опалення; 300 - підприємстві опалення систем опалення; 300 - підприємстві опалення систем опалення;
3110	Придбання обладнання і предметів довгострокового користування				11 478,400	3120.0 - офіс. техніка; 3540.0 - побутова техніка; 3900.0 - інше; 1700.0 - дитячі меблі; 358.6 - придбання для загальної освіти;
3132	Капітальний ремонт інших об'єктів				13 560,000	350.0 - капітальний ремонт іжеварних ніжок (ХВП, ГВП, ЦО, канізація); 320.0 - капітальний ремонт кімнат загаль. користування; 300.0 - капітальний ремонт басейну; 300.0 - капітальний ремонт інших приміщень; 3700 - капітальний ремонт харчоблоків; 190 - замінка вікон; 400 - капітальний ремонт фасаду; 30 - капітальний ремонт покрівель
ВСЬОГО		150 565,136	184 017,800	199 632,900	78 930,500	

Зміна результативних показників, які характеризують виконання бюджетної програми, у разі передбачення додаткових коштів

№ з/п	КПКВК*	Найменування	Одиниця виміру	Джерело інформації	2017 рік (проект) в межах доведених граничних обсягів	2017 рік (проект) зміни у разі виділення додаткових коштів
1	2	3	4	5	6	7
Забезпечення заходів/реалізації проєктів з енергозбереження (формується залішко від типу заходу та визначається у розрізі цих заходів)						
Звітний						
1	08170101	Дошкільня закладів освіти				
2		Обсяг видатків на реалізацію заходів з придбання і встановлення енергозберігаючого обладнання	тис. грн.	Звітність установ		590
3		Обсяг видатків на реалізацію заходів з утеплення приміщень, з них:	тис. грн.	Звітність установ		5 590
4		- заміна вікон	тис. грн.	Звітність установ		4 190
		- капітальний ремонт фасаду	тис. грн.	Звітність установ		1 400
продукту						
1		Кількість заходів з енергозбереження	од.	Звітність установ		3
2		Кількість одиниць обладнання, яке планується встановити	од.	Звітність установ		7
3		площа приміщень, яку планується утеплити, з них:	кв.м.	Звітність установ		5 885
4		- заміна вікон	кв.м.	Звітність установ		2 975
5		- капітальний ремонт фасаду	кв.м.	Звітність установ		2 910
ефективності						
1		середні витрати на проведення одного заходу з енергозбереження	тис. грн.	Розрахунок		2 050
2		середні витрати на встановлення одного кв.м приміщення, з них	тис. грн.	Розрахунок		0,95
3		середні витрати на придбання і встановлення одиниці обладнання	тис. грн.	Розрахунок		80
4		- заміна вікон	тис. грн.	Розрахунок		1 408
5		- капітальний ремонт фасаду	тис. грн.	Розрахунок		0,481
якості						
1		динаміка споживання комунальних послуг та енергоносія, % по відношенню до спожитого обсягу в базовому році (рік який передувє здійсненню заходів з енергозбереження)	%	Розрахунок		1
2		обсяг ринкової економіки бюджетних коштів на оплату комунальних послуг та енергоносіїв внаслідок реалізації заходів з енергозбереження	тис. грн.	Розрахунок		500
Проведення капітального ремонту приміщень та інших об'єктів						
затрат						
Обсяг видатків на капітальний ремонт приміщень та інших об'єктів, з них:						
1		- капітальний ремонт мереж та МГПП	тис. грн.	Звітність установ		7 970
2		- капітальний ремонт мереж та МГПП	тис. грн.	Звітність установ		1 550
3		- капітальний ремонт мереж та МГПП	тис. грн.	Звітність установ		320
4		- капітальний ремонт покривель (дахів)	тис. грн.	Звітність установ		500
5		- капітальний ремонт інших приміщень	тис. грн.	Звітність установ		2 900
6		- капітальний ремонт інших приміщень	тис. грн.	Звітність установ		2 700
7		заставля площа приміщень установ (закладів)	кв.м.	Звітність установ		105 967,3
8		площа, яка потребує капітального ремонту	кв.м.	Звітність установ		6 772
продукту						
1		кількість установ (закладів), в яких проведено капітальний ремонт	од.	Звітність установ		20
2		площа, на якій проведено капітальний ремонт, з них:	кв.м.	Звітність установ		6 772
3		капітальний ремонт мереж та МГПП	пог.м	Звітність установ		3 100
4		капітальний ремонт мереж та МГПП	кв.м	Звітність установ		182
5		капітальний ремонт покривель (дахів)	кв.м	Звітність установ		1 490
6		капітальний ремонт інших приміщень	кв.м	Звітність установ		1 250
7		капітальний ремонт інших приміщень	кв.м	Звітність установ		750

ефективності		тис. грн.	Розрахунок		
1	середні витрати на проведення капітального ремонту мереж та МІПТ 1 кв. м	тис. грн.	Розрахунок		0,6
2	середні витрати на проведення капітального ремонту мереж загального користування 1 кв. м площі	тис. грн.	Розрахунок		1,758
3	середні витрати на проведення капітального ремонту покриттів (карби) 1 кв. м площі	тис. грн.	Розрахунок		0,336
4	середні витрати на проведення капітального ремонту інших приміщень 1 кв. м площі	тис. грн.	Розрахунок		2,32
5	середні витрати на проведення капітального ремонту харчоблоку 1 кв. м площі	тис. грн.	Розрахунок		3,6
якості					
1	відсоток площі, на якій проведено капітальний ремонт до площі, що потребувала капітального ремонту	%	Розрахунок		100
2	ділень виконання робіт з капітального ремонту	%	Розрахунок		100
3	обсяг річної економії бюджетних коштів отриманої завдяки проведенню в ході капітального ремонту робіт, що приводить до збереження та економії енергоресурсів (води, тепла, енергії тощо)	тис. грн.	Розрахунок		320
Забезпечити створення належних умов для надання на належному рівні дошкільної освіти та виховання дітей					
затрат					
1	кількість дошкільних закладів	од.	Звітність установ	59	59
2	кількість груп	од.	Звітність установ	441	441
3	середньорічна кількість ставок педагогічного персоналу	од.	Звітність установ	987,5	987,5
4	середньорічна кількість штатних одиниць адміністративного персоналу	од.	Звітність установ	265	265
5	середньорічна кількість штатних одиниць спеціалістів	од.	Звітність установ	182,75	192,75
6	середньорічна кількість штатних одиниць робітників	од.	Звітність установ	1 319,5	1 319,5
7	всього – середньорічна кількість ставок (штатних одиниць)	од.	Звітність установ	2 764,75	2 764,75
продукту					
1	кількість дітей від 0 до 6 років	осіб	Звітність установ	20 500	20 500
2	середньорічна кількість дітей, що відвідують дошкільні заклади	осіб	Звітність установ	9 495	9 495
ефективності					
1	витрати на перебування 1 дитини в дошкільному закладі	гривень	Розрахунок	17 183,802	22 551,585
2	діти-дні відвідування	днів	Розрахунок	1 187 895	1 187 884
якості					
1	рівень охоплення дітей дошкільною освітою	%	Розрахунок	51	51
2	длительність охоплення дітей дошкільною освітою до попереднього року	%	Розрахунок	100	100
3	кількість днів відвідування	од.	Розрахунок	123	123
Забезпечити збереження енергоресурсів					
затрат					
обсяг витратів на оплату енергоносіїв та комунальних послуг всього, з них на оплату:					
1	теплостачання	тис. грн.	Звітність установ	36 472,7	36 506,6
2	водопостачання	тис. грн.	Звітність установ	27 226,2	27 243,2
3	електроенергія	тис. грн.	Звітність установ	2 319,2	2 321,2
4	природного газу	тис. грн.	Звітність установ	5 783,4	5 778,3
5	загальна площа приміщень	кв. м	Звітність установ	1 163,9	1 163,9
6	загальна площа приміщень	кв. м	Звітність установ	104 213,4	104 213,4
7	оплачувальна площа приміщень	кв. м	Звітність установ	103 174,1	103 174,1
продукту					
1	теплостачання	тис. т.кал.	Звітність установ	15 752	15 752
2	водопостачання	тис. куб. м	Звітність установ	169 635	169 635
3	електроенергія	тис. кВт. год.	Звітність установ	2 298 942	2 298 942
4	природного газу	тис. куб. м	Звітність установ	121 758	121 758
ефективності					
1	теплостачання	тис. грн. 1 кв. м. год. оплат. пл.	Розрахунок	0,153	0,153

2	водопостачання	куб м на 1 м кв заг пл.	Розрахунок	1,628	1,628
3	електроенергія	кВт год на 1 м кв заг пл	Розрахунок	22,06	22,06
4	природнього газу	куб м на 1 м кв заг пл.	Розрахунок	1,168	1,168
якості					
1	теплогоспостачання	%	Розрахунок	1	1
2	водопостачання	%	Розрахунок	1	1
3	електроенергії	%	Розрахунок	1	1
4	природнього газу	%	Розрахунок	1	1
5	обсяг річної економії бюджетних коштів, отриманої від проведення заходів, що приводять до збереження та економії енергоресурсів (води, тепла, електроенергії тощо) вьолого	тис. грн	Розрахунок	363,938	363,938
Приводяться обладнання та предметів довгострокового користування					
заграт					
1	обсяг витратів для придбання обладнання та предметів довгострокового користування (у розрізі їх видів)	тис. грн	Звітність установ	11 478,4	
2	ортехніка	тис. грн	Звітність установ	2 950	
3	побутова техніка	тис. грн	Звітність установ	3 540	
4	меблі	тис. грн	Звітність установ	2 360	
5	інші	тис. грн	Звітність установ	858,4	
6	спортивне обладнання	тис. грн	Звітність установ	1 770	
продукту					
1	кількість установ (закладів), в яких проведено оновлення матеріально-технічної бази	од	Звітність установ	59	
2	кількість придбаного обладнання і предметів довгострокового користування (у розрізі їх видів)	од	Звітність установ	502	
3	ортехніка	од	Звітність установ	59	
4	побутова техніка	од	Звітність установ	177	
5	меблі	од	Звітність установ	118	
6	інші	од	Звітність установ	30	
7	спортивне обладнання	од	Звітність установ	118	
ефективності					
1	середні витрати на придбання одиниці ортехніки	тис. грн	Розрахунок	50	
2	середні витрати на придбання одиниці побутової техніки	тис. грн	Розрахунок	20	
3	середні витрати на придбання одиниці одного обладнання (предмету)	тис. грн	Розрахунок	28,613	
4	середні витрати на придбання спортивного обладнання	тис. грн	Розрахунок	15	
5	середні витрати на придбання одиниці меблів	тис. грн	Розрахунок	20	
якості					
1	длительність кількості установ, в яких здійснено оновлення матеріально-технічної бази, порівняно з минулим роком	%	Розрахунок	100	
2	рівень оновлення матеріально-технічної бази порівняно з минулим роком	%	Розрахунок	100	

Наслідки, які настають у разі, якщо додаткові кошти не будуть передбачені у 2017 році, та діль термінові заходи, яких необхідно вжити для забезпечення виконання бюджетної програми

98110 Дошкільні заклади освіти
10

Загальний фонд:

- не в повному обсязі будуть виплачені надбавки стимулюючого характеру, вартість харчування в ДНЗ залишиться на рівні цього року.
Спеціальний фонд:

- не буде проведено капітальний ремонт пралень, інженерних мереж місць загального користування, басейну, харчоблоку, заміна вікон, фасадів та покрівель;
- не буде проведено оновлення матеріально-технічної бази садків.

2.2. **Додаткові виатки / надання кредитів загального фонду місцевого бюджету на 2018-2019 (прогнозні) роки за бюджетними програмами**

Код	Найменування	2018 рік (прогноз)		2019 рік (прогноз)		Обґрунтування необхідності додаткових коштів із загального фонду на 2018 і 2019 роках (обов'язкове посилання на нормативний документ, відповідно до якого існує необхідність у додаткових коштах)
		індикативні прогнозні показники	необхідно додатково + показники	індикативні прогнозні показники	необхідно додатково + показники	
1	2	3	4	5	6	7
		ВСЬОГО				

(тис.грн.)

Зміна результативних показників, які характеризують виконання бюджетної програми, у разі переобчислення додаткових коштів:

№ з/п	КЛКВК*	Показники	Одиниця виміру	Джерело інформації	2018 рік (прогноз), в межах доведених індикативних прогнозних показників	2018 рік (прогноз), зміни у разі передбачення додаткових коштів	2019 рік (прогноз), в межах доведених індикативних прогнозних показників	2019 рік (прогноз), зміни у разі передбачення додаткових коштів
заграт								
обсяг витратів на реалізацію заходів з придбання і встановлення енергозберігаючого обладнання								
1	2	3	4	5	6	7	8	9
Здійсненні заходи/реалізація проєктів з енергозбереження (формується залежно від типу заходу та визначається у розрізі цих заходів)								
заграт								
обсяг витратів на реалізацію заходів з придбання і встановлення енергозберігаючого обладнання								
1	2	3	4	5	6	7	8	9
обсяг видатків на реалізацію заходів з утеплення приміщень, з них:								
2	3	4	5	6	7	8	9	10
2 - заміна вікон								
3	4	5	6	7	8	9	10	11
3 - капітальний ремонт фасаду								
4	5	6	7	8	9	10	11	12
4 - утеплення інших приміщень								
5	6	7	8	9	10	11	12	13
5 - капітальний ремонт фасаду								
6	7	8	9	10	11	12	13	14
6 - утеплення інших приміщень								
ефективності								
1	2	3	4	5	6	7	8	9
середні витрати на проведення одного заходу з енергозбереження								
1	2	3	4	5	6	7	8	9
середні витрати на утеплення одного кв.м приміщення, з них:								
2	3	4	5	6	7	8	9	10
2 - ніс								
3	4	5	6	7	8	9	10	11
3 - середні витрати на придбання і встановлення одиниці обладнання								
4	5	6	7	8	9	10	11	12
4 - заміна вікон								
5	6	7	8	9	10	11	12	13
5 - капітальний ремонт фасаду								
6	7	8	9	10	11	12	13	14
6 - утеплення інших приміщень								
якості								
1	2	3	4	5	6	7	8	9
додаткова споживання комунальних послуг та енергоносія, % по відношенню до спожитої обсягу в базовому році (рік який передає додаткові заходи з енергозбереження)								
1	2	3	4	5	6	7	8	9
обсяг річної аномальної бюджетних коштів на оплату комунальних послуг та енергоносія внаслідок реалізації заходів з енергозбереження								
2	3	4	5	6	7	8	9	10
Проведення капітального ремонту приміщень та інших об'єктів								
заграт								

1	Робот видатків на капітальний ремонт приміщень та інших об'єктів, з них:	тис. грн	Звітність установ		8 408,000	8 845,000
2	- відновлення груп	тис. грн	Звітність установ			
3	- капітальний ремонт мереж та МІТП	тис. грн.	Звітність установ		1 635,000	1 720,000
4	- капітальний ремонт місць загального користування	тис. грн.	Звітність установ		337,000	355,000
5	- капітальний ремонт покрівель (дахів)	тис. грн.	Звітність установ		527,000	554,000
6	- капітальний ремонт інших приміщень	тис. грн.	Звітність установ		3 060,000	3 219,000
7	- капітальний ремонт/облаштування трових та спортивних майданчиків	тис. грн	Звітність установ			
8	- капітальний ремонт харчоблоку	тис. грн.	Звітність установ		2 849,000	2 997,000
9	- капітальний ремонт інших об'єктів	тис. грн.	Звітність установ			
10	загальна площа приміщень установ (закладів)	кв.м.	Звітність установ		105 967,300	105 967,300
11	площа, яка потребує капітального ремонту	кв.м.	Звітність установ		6 772,000	6 772,000
12	показник кредитного забезпечення індивідуальних періодів продукції	тис. грн.	Звітність установ			
1	кількість установ (закладів), в яких проведено капітальний ремонт	од.	Звітність установ		20,000	20,000
2	площа, на якій проведено капітальний ремонт, з них:	кв.м.	Звітність установ		6 772,000	6 772,000
3	відновлення груп	кв.м.	Звітність установ			
4	капітальний ремонт мереж та МІТП	пог.м.	Звітність установ		3 100,000	3 100,000
5	капітальний ремонт місць загального користування	кв.м	Звітність установ		182,000	182,000
6	капітальний ремонт покрівель (дахів)	кв.м	Звітність установ		1 490,000	1 490,000
7	капітальний ремонт інших приміщень	кв.м	Звітність установ		1 250,000	1 250,000
8	капітальний ремонт харчоблоку	кв.м	Звітність установ		750,000	750,000
9	капітальний ремонт/облаштування трових та спортивних майданчиків	кв.м	Звітність установ			
10	кількість інших об'єктів, де проведено капітальний ремонт	кв.м	Звітність установ			
	ефективності	од	Звітність установ			
1	середні витрати на проведення відновлення груп 1 кв. м. площі	тис. грн.	Розрахунок			
2	середні витрати на проведення капітального ремонту мереж та МІТП 1 пог. м	тис. грн	Розрахунок		0,528	0,555
3	місце загального користування 1 кв. м площі	тис. грн.	Розрахунок		1,855	1,510
4	середні витрати на проведення капітального ремонту покрівель (дахів) 1 кв. м. площі	тис. грн.	Розрахунок		0,354	0,372
5	середні витрати на проведення капітального ремонту/облаштування трових та спортивних майданчиків 1 кв. м. площі	тис. грн.	Розрахунок			
6	інших приміщень 1 кв. м. площі	тис. грн.	Розрахунок		2,448	2,575
7	харчоблоку 1 кв. м. площі	тис. грн.	Розрахунок		3,798	3,995
8	єдиниці інших об'єктів	тис. грн.	Розрахунок			
	якості					
1	відсоток площі, на якій проведено капітальний ремонт до площі, що потребувала капітального ремонту	%	Розрахунок		100,000	100,000
2	рівень виконання робіт з капітального ремонту інших об'єктів	%	Розрахунок		100,000	100,000
3	рівень покращення кредитної спроможності	%	Розрахунок			
4	обсяг ринкової економіки/обсяг ринку отриманої завдяки проведенню в ході капітального ремонту робіт, що приводить до збереження та економії енергоресурсів (води, тепла, енергії тощо)	тис. грн.	Розрахунок		338,000	3,566
5	забезпечити створення належних умов для надання на належному рівні дошкільної освіти та виховання дітей					


1	2	3	4	5	6	7	8	9	10	11	12	13	14	15	16	17	18	19	20	
1	виразі:																			
2	теплопостачання	%	Розрахунок																	
3	водопостачання	%	Розрахунок																	
4	електроенергія	%	Розрахунок																	
5	природного газу	%	Розрахунок																	
6	обсяг річної економії бюджетних коштів, отриманої від проведення заходів, що призводять до збереження та економії енергоресурсів (вода, тепло, електроенергія тощо) всього	тис. грн.	Розрахунок																	
7	відсоток покращення кредиторової забезпеченості за статтю енергетиків та комунальні послуги, що склався на початок року	%	Розрахунок																	
Придбання обладнання та предметів довгострокового користування			Розрахунок																	
затрат																				
1	обсяг видатків для придбання обладнання та предметів довгострокового користування (у розрізі їх видів)	тис. грн.	Звітність установ																	
2	орбтехніка	тис. грн.	Звітність установ																	
3	побутова техніка	тис. грн.	Звітність установ																	
4	меблі	тис. грн.	Звітність установ																	
5	інші	тис. грн.	Звітність установ																	
6	постачання кредиторової забезпеченості минулих періодів	тис. грн.	Звітність установ																	
7	спортивне обладнання	тис. грн.	Звітність установ																	
8	підручники, книги	тис. грн.	Звітність установ																	
продукту			Звітність установ																	
1	кількість установ (загладів), в яких проведено оновлення матеріально-технічної бази	од.	Звітність установ																	
2	кількість придбаного обладнання і предметів довгострокового користування (у розрізі їх видів)	од.	Звітність установ																	
3	орбтехніка	од.	Звітність установ																	
4	побутова техніка	од.	Звітність установ																	
5	меблі	од.	Звітність установ																	
6	інші	од.	Звітність установ																	
7	підручники, книги	од.	Звітність установ																	
8	спортивне обладнання	од.	Звітність установ																	
ефективності			Звітність установ																	
1	середні витрати на придбання одиниці орбтехніки	тис. грн.	Розрахунок																	
2	середні витрати на придбання одиниці побутової техніки	тис. грн.	Розрахунок																	
3	середні витрати на придбання одиниці меблів, книг	тис. грн.	Розрахунок																	
4	середні витрати на придбання одиниці даного обладнання (предмету)	тис. грн.	Розрахунок																	
5	середні витрати на придбання спортивного обладнання	тис. грн.	Розрахунок																	
6	середні витрати на придбання одиниці меблів якості	тис. грн.	Розрахунок																	
1	данами кількості установ, в яких здійснено оновлення матеріально-технічної бази, порівняно з минулим роком	%	Розрахунок																	
2	рівень покращення кредиторової забезпеченості	%	Розрахунок																	
3	мінімум роком	%	Розрахунок																	
4	обсяг річної економії бюджетних коштів отриманої завдяки проведенню в ході капітального ремонту робіт, що призводять до збереження та економії енергоресурсів (вода, тепло, енергія тощо)	тис. грн.	Розрахунок																	

Накази, які нестали, у разі, якщо додаткові кошти не будуть передбачені у 2018-2019 роках, та альтернативні заходи, яких необхідно взяти для забезпечення виконання бюджетної програми

* Код програмної класифікації видатків та кредитування місцевих бюджетів, Структура якого затверджена наказом Міністерства фінансів України від 02 грудня 2014 року N 1195 "Про затвердження Структури кодування програмної класифікації видатків та кредитування місцевих бюджетів і Типової програмної класифікації видатків та кредитування місцевих бюджетів для саморядування, які не застосовують програмно-цільового методу" (зі змінами).

**Начальник управління освіти
Солом'янської РДА**





(підпис)

Залотінська О. І.
(прізвище та ініціали)

Куліська Т. В.
(прізвище та ініціали)

БЮДЖЕТНИЙ ЗАПИТ НА 2018 - 2020 РОКИ ЗАГАЛЬНИЙ, Форма 2018-1

1. Солом'янська районна в місті Києві державна адміністрація
 (найвищий орган місцевого самоврядування міста в міському бюджеті)

48 КВК

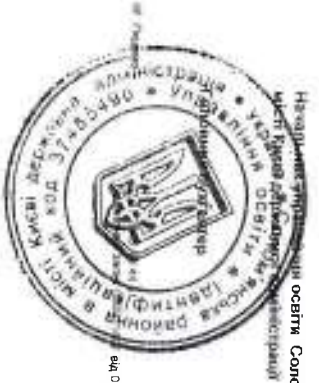
2. Мета діяльності головного розпорядника коштів місцевого бюджету

Керівництво / управління Солом'янською районною в місті Києві державною адміністрацією
 Захистати права і законні інтереси громадян для держави, забезпечувати комплексний соціально-економічний розвиток району та реалізацію державної політики у відповідних сферах управління.
 Виконання державних і регіональних програм соціально-економічного та культурного розвитку, програм охорони довкілля, підготовки та виконання відно інших бюджетів

3. Розподіл граничного обсягу видатків/надання кредитів загального фонду місцевого бюджету на 2018 рік та індикативних прогнозних показників на 2019 і 2020 роки за бюджетними програмами та підпрограмами

КЛКВК	Найменування	Відповідальний виконавець	ГРЕС (ГРН)									
			2016 рік (звіт)	2017 рік (затверджено)	2018 рік (проект)	2019 рік (прогноз)	2020 рік (прогноз)	2016 рік (звіт)	2017 рік (затверджено)	2018 рік (проект)	2019 рік (прогноз)	2020 рік (прогноз)
Освіта			177 451,069	281 543,700	321 033,570	340 361,821	357 836,352	171 451,069	281 543,700	321 033,570	340 361,821	357 836,352
4811010	Дошкільня освіта	Солом'янська районна в місті Києві державна адміністрація	171 451,069	281 543,700	321 033,570	340 361,821	357 836,352	171 451,069	281 543,700	321 033,570	340 361,821	357 836,352
		Всього	171 451,069	281 543,700	321 033,570	340 361,821	357 836,352	171 451,069	281 543,700	321 033,570	340 361,821	357 836,352
КЛКВК	Найменування	Відповідальний виконавець	2016 рік (звіт)	2017 рік (затверджено)	2018 рік (проект)	2019 рік (прогноз)	2020 рік (прогноз)					
Освіта			69 343,437	31 934,100	35 032,430	37 092,586	38 941,516					
4811010	Дошкільня освіта	Солом'янська районна в місті Києві державна адміністрація	69 343,437	31 934,100	35 032,430	37 092,586	38 941,516					
		Всього	69 343,437	31 934,100	35 032,430	37 092,586	38 941,516					

* Код програмної класифікації видатків та кредитування місцевих бюджетів, Структура якого затверджена наказом Міністерства фінансів України від 02 грудня 2014 року № 1195 «Про затвердження Структури кодів програми класифікації видатків та кредитування місцевих бюджетів і Типової програмної класифікації видатків та кредитування місцевих бюджетів/Тимчасової класифікації видатків та кредитування для бюджетів місцевого самоврядування, які не застосовують програмно-цільового методу» (з змінами)



Від 01.01.2018 23:01:50

Наказником запроваджені освітні Солом'янської районної в місті Києві державної адміністрації

(підпис) _____

КУЛЬНЯ Т. В.

Кухарева Н. І. (прізвище та ініціали)

КУЛЬНЯ Т. В. (прізвище та ініціали)

БЮДЖЕТНИЙ ЗАПИТ НА 2018 РІК ДОДАТКОВИЙ, (Форма 2018-3)

1. Солом'янська районна в м. Києві державна адміністрація

48
КВК

2.1. **Додаткові видатки / надання кредитів загального та спеціального фондів місцевого бюджету на 2018 (плановий) рік за бюджетними програмами**

2. **Додаткові видатки / надання кредитів загального та спеціального фондів місцевого бюджету на 2018 (плановий) рік за бюджетними програмами**

Код	Назви програм	2016 рік (звіт)	2017 рік (затверджено)	2018 рік (проєкт)		Тис. грн.
				плановий обсяг	можливо додатково +	
1	2	3	4	5	6	7
481010	Додаткова освіта	153 774,041	272 178,400	311 170,179	139 206,000	
2111	Заробітний платіж	98 729,639	106 326,600	199 461,900	1 486,200	
2120	Нарахування на облігові праці	21 774,329	36 723,900	43 879,400	1 489,200	1496 Зайнято до Постанови КМУ від 30.08.2002 р. № 1298 - необхідно надбавка стимулюючого характеру
2120	Нарахування на оплату праці				329,000	нарахування на заробітну плату (22 %) /
2210	Пресовий, моторний обладнання та інвентар	7 160,008	7 072,100	5 030,870	12 236,600	1572. Закупівля запальничого та газового приладдя 450. Встановлення 4782. Акумулятори 1436. Воскоподібний інвентар 88.5. Фінансування пилососа "Державні служби" 239.1. Обладнання для харчодобування 3106.2. Інший інвентар
2210	Пресовий, моторний, обліговий та інвентар				12 236,600	1572. Закупівля запальничого та газового приладдя 450. Встановлення 4782. Акумулятори 1436. Воскоподібний інвентар 88.5. Фінансування пилососа "Державні служби" 239.1. Обладнання для харчодобування 3106.2. Інший інвентар
2220	Медикаментозні та парові жарушки		271,600	36,300	13,700	виготовлення та їх використання
2230	Медикаментозні та парові жарушки				13,700	виготовлення та їх використання
2230	Продукти харчування	10 628,602	17 240,400	17 277,600	7 950,400	Згідно вартості натурального продуктового продуктового набору станом на 01.10.2017 р. по видах харчування в загальноосвітніх та дошкільних навчальних закладах в залежності вікових груп
2240	Оплата послуг (орні комунальні)	4 514,673	16 773,800	12 107,900	36 942,506	208. Обслуговування літніх формансала та фізкультурних систем 41. Проточні (аварійні) ремонт внутрішніх сантехнічних 39. Опорні (аварійні) ремонт водостічних труб 1802. Проточні (аварійні) ремонт з наданням та диспетчеру 20. Опорні (аварійні) ремонт обладнання компанії 402. Обслуговування систем водопостачання 178. Проточні (аварійні) ремонт та заміна запірних частин на МПТ 500. Опорні (аварійні) ремонт приміщень 16. Опорні з опорою водопровідних труб 28. Опорні прокладання зонтичної мережі каналізації 8891. Зовнішні мережі 11.7. дарткоші та дренажі 48. Оплата термодіагностики відомств та експлуатаційних відомств 33. Обслуговування ліфта 980. Опорні ремонт прагми 70. Безпечна обслуговування гірничих ХВП 1771. Аварійні ремонтні роботи 2300. Додаткова освіта
2240	Оплата послуг (орні комунальні)				7 950,400	Згідно вартості натурального продуктового продуктового набору станом на 01.10.2017 р. по видах харчування в загальноосвітніх та дошкільних навчальних закладах в залежності вікових груп
2271	Оплата електроенергії	21 626,620	27 150,000	22 898,600	36 942,500	1771. Аварійні ремонтні роботи
2271	Оплата електроенергії				391,000	2300. Додаткова освіта

3110	Купівля обладнання	163 771,091	272 176,400	311 170,170	89 107,400
3110	Купівля обладнання	163 771,091	272 176,400	311 170,170	89 107,400
3110	Купівля обладнання	163 771,091	272 176,400	311 170,170	89 107,400
3110	Купівля обладнання	163 771,091	272 176,400	311 170,170	89 107,400
3110	Купівля обладнання	163 771,091	272 176,400	311 170,170	89 107,400
3110	Купівля обладнання	163 771,091	272 176,400	311 170,170	89 107,400
3110	Купівля обладнання	163 771,091	272 176,400	311 170,170	89 107,400
3110	Купівля обладнання	163 771,091	272 176,400	311 170,170	89 107,400
3110	Купівля обладнання	163 771,091	272 176,400	311 170,170	89 107,400
3110	Купівля обладнання	163 771,091	272 176,400	311 170,170	89 107,400
3110	Купівля обладнання	163 771,091	272 176,400	311 170,170	89 107,400
3110	Купівля обладнання	163 771,091	272 176,400	311 170,170	89 107,400
3110	Купівля обладнання	163 771,091	272 176,400	311 170,170	89 107,400
3110	Купівля обладнання	163 771,091	272 176,400	311 170,170	89 107,400
3110	Купівля обладнання	163 771,091	272 176,400	311 170,170	89 107,400
3110	Купівля обладнання	163 771,091	272 176,400	311 170,170	89 107,400

№ з/п	Кодифікатор	Найменування	Одиниця виміру	Джерело інформації	2018 рік (проект)		2019 рік (проект)
					в межах доведеної граничної обсяга	у разі надання додаткових коштів	
1	2	3	4	5	6	7	8
48111010 Додаткова частина							
Здійснення заходів реалізації проекту з енергозбереження (формується залучено від типу заводу та використання у розрахунок заводу)							
Загальні							
1	Обсяг видатків на реалізацію заходу з енергетичної спрямованості, з них:		тис. грн.	Звітність установа		6 370	
2	- капітальний ремонт фасаду продукту		тис. грн.	Звітність установа		6 370	
1	Відсоток заходу з енергозбереження		од.	Звітність установа		1	
2	- площа приміщення, яку планується укласти, з них:		кв. м	Звітність установа		4 970	
3	- капітальний ремонт фасаду		кв. м	Звітність установа		4 970	
ефективності							
1	середні витрати на проведення одного заходу з енергозбереження		тис. грн.	Розрахунок		6 370	
2	середні витрати на управління одним кв.м приміщення, з них:		тис. грн.	Розрахунок		1 282	
3	- капітальний ремонт фасаду		тис. грн.	Розрахунок		1 282	
аварії							
обсяг річних витрат бюджетних коштів на оплату компенсації енергії та енергосилової втрати реалізації заходу з енергозбереження			тис. грн.	Розрахунок		290	
Проведення капітального ремонту приміщень та інших об'єктів заводу							
1	обсяг видатків на капітальний ремонт приміщень та інших об'єктів з них:		тис. грн.	Звітність установа		4 370	
2	- капітальний ремонт мереж та МІТТ		тис. грн.	Звітність установа		500	
3	- капітальний ремонт місць залягання корозійних		тис. грн.	Звітність установа		400	
4	- капітальний ремонт інших приміщень		тис. грн.	Звітність установа		700	
5	- капітальний ремонт інших об'єктів		тис. грн.	Звітність установа		2 770	
6	Відсоток площі приміщень, усього (заощадити)		кв. м	Звітність установа		102 005,8	
7	площа, яка потребує капітального ремонту продукту		кв. м	Звітність установа		10 376	
1	Відсоток установа (заощадити), в яких проводиться капітальний ремонт		од.	Звітність установа		16	
2	площа, на якій проводиться капітальний ремонт, з них:		кв. м	Звітність установа		1 490	
3	- капітальний ремонт місць залягання корозійних		кв. м	Звітність установа		200	
4	- капітальний ремонт інших приміщень		кв. м	Звітність установа		80	
5	- капітальний ремонт мереж та МІТТ		кв. м	Звітність установа		1 000	
6	Відсоток інших об'єктів, які проводяться капітальний ремонт ефективності		од.	Звітність установа		6	
ефективності							
1	середні витрати на проведення капітального ремонту мереж та МІТТ		тис. грн.	Розрахунок		0,5	
2	середні витрати на проведення капітального ремонту місць залягання корозійних		тис. грн.	Розрахунок		2	
3	середні витрати на проведення капітального ремонту інших приміщень та інших об'єктів		тис. грн.	Розрахунок		3,75	
4	середні витрати на проведення капітального ремонту мереж та МІТТ		тис. грн.	Розрахунок		481,96	
аварії							
виробок площі, на якій проводиться капітальний ремонт до площі, що потребує капітального ремонту			%	Розрахунок		14,264	
1	рівень виконання робіт з капітального ремонту		%	Розрахунок		100	
2	рівень виконання робіт з капітального ремонту інших об'єктів		%	Розрахунок		100	
3	рівень виконання робіт з капітального ремонту інших об'єктів		%	Розрахунок		100	
4	Відсоток площі приміщень, усього (заощадити) до збереження та аварій		тис. грн.	Розрахунок		120	
Забезпечення споживання електроенергії у разі надання на балансову рівень додаткової енергії та використання дітя							
Загальні							
1	кількість додаткових заощаджень		од.	Звітність установа		58	
2	кількість ДПТ		од.	Звітність установа		443	
3	середньорічна кількість ставок надвиробочого навантаження		од.	Звітність установа		1 020,25	
4	оплата надвиробочого навантаження до підприємства персоналу		од.	Звітність установа		286,75	
5	середньорічна кількість ставок надвиробочого навантаження		од.	Звітність установа		193,75	
6	середньорічна кількість ставок надвиробочого навантаження		од.	Звітність установа		1 320,9	
7	середньорічна кількість ставок надвиробочого навантаження		од.	Звітність установа		2 623,25	

9	Всього замішувальна кількість працівників з них:	осб	Звітність установа	2 485	2 485
9	жінки	осб	Звітність установа	2 216	2 216
10	чоловіки	осб	Звітність установа	273	273
продукту					
1	кількість дітей від 0 до 6 років	осб	Звітність установа	22 030	22 030
2	середньовіквіа кількість дітей що відвідують дошкільні заклади з них:	осб	Звітність установа	9 425	9 425
3	Дітями	осб	Звітність установа	4 574	4 574
4	Хочими	осб	Звітність установа	4 851	4 851
ефективності					
1	особам виплати на 1 дітину з них:	гривня	Розрахунок	29 527,943	38 349,251
2	на 1 дітину	гривень	Розрахунок	29 527,943	38 349,251
3	на 1 хлопця	гривень	Розрахунок	28 527,943	38 349,251
4	дівчине відвідування	днів	Розрахунок	1 222 520	1 222 520
мисот					
Забезпечення збереження енергосистеми					
заграти					
офисі ведуться на облігу енергосистеми та комунальних послуг вказано з них:					
1	на облігу	тис. грн	Звітність установа	130	130
2	теплостанція	тис. грн	Звітність установа	42 732,7	42 848,7
3	водостанція	тис. грн	Звітність установа	32 099,9	32 809,6
4	електроенергія	тис. грн	Звітність установа	2 854,9	2 889,6
5	природного газу	тис. грн	Звітність установа	5 543,5	6 583,5
6	енергосервіс	тис. грн	Звітність установа	1 287,1	1 287,1
7	залишка площі приміщень	тис. грн	Звітність установа	148,8	148,8
8	опалювальна площа приміщень	кв. м	Звітність установа	106 089,9	106 089,9
продукту					
1	теплостанція	тис. грн	Звітність установа	105 352,5	105 352,5
2	водостанція	тис. грн	Звітність установа	17 478	17 478
3	електроенергія	тис. кВт год	Звітність установа	182 042	182 042
4	природного газу	тис. куб. м	Звітність установа	2 541,396	2 541,396
ефективності					
1	Теплостанція	Гкал на 1 кв. метр оп.	Розрахунок	0,1656	0,165
2	водостанція	куб. м на 1 кв. метр	Розрахунок	1,716	1,716
3	електроенергія	кВт год на 1 кв. метр	Розрахунок	23,96	23,96
4	природного газу	куб. м на 1 кв. метр	Розрахунок	1,123	1,123
водостанція					
1	теплостанція	%	Розрахунок	1	1
2	водостанція	%	Розрахунок	1	1
3	електроенергія	%	Розрахунок	1	1
4	природного газу	%	Розрахунок	1	1
обсяг зливої води що відводиться від виробничих заводів що приносять до збереження та економії енергоресурсів (води тепла електричності тощо) вказано					
Приміщення обігрівання та прудення дозоз-променевого користувачами					
заграти					
офисі ведуться для придбання обігрівання та прудення дозоз-променевого користувачами:					
1	користувачами (у розрах. к. вказано)	тис. грн	Звітність установа	425,225	425,225
2	обігрівання	тис. грн	Звітність установа	89 107,4	89 107,4
3	прудення токсинів	тис. грн	Звітність установа	200	200
4	мисот	тис. грн	Звітність установа	1 535,6	1 535,6
5	інші	тис. грн	Звітність установа	243,5	243,5
продукту					
кількість установ (залишків), в яких проведено оновлення матеріальних засобів:					
1	теплостанція	ос	Звітність установа	45	45
електричні машини (у розрах. к. вказано)					
2	(у розрах. к. вказано)	ос	Звітність установа	534	534
3	обігрівання	ос	Звітність установа	4	4
4	прудення токсинів	ос	Звітність установа	52	52
5	мисот	ос	Звітність установа	20	20
6	інші	ос	Звітність установа	438	438

Код	Найменування	2019 рік (прогноз)	2020 рік (прогноз)	Розподілок	Розподілок	Розподілок	Розподілок
1	2	3	4	5	6	7	8
1	Фінансування						
2	Середні видатки на придбання однієї одиниці	тис. грн	тис. грн	Розподілок	Розподілок	50	
3	Середні видатки на придбання однієї одиниці	тис. грн	тис. грн	Розподілок	Розподілок	24,76	
4	Середні видатки на придбання однієї одиниці	тис. грн	тис. грн	Розподілок	Розподілок	12,1	
5	Середні видатки на придбання однієї одиниці	тис. грн	тис. грн	Розподілок	Розподілок	131,88	
6	Середні видатки на придбання однієї одиниці	тис. грн	тис. грн	Розподілок	Розподілок	100	
7	Середні видатки на придбання однієї одиниці	тис. грн	тис. грн	Розподілок	Розподілок	1 225,190	
8	Середні видатки на придбання однієї одиниці	тис. грн	тис. грн	Розподілок	Розподілок	550	

Наслідки у разі, якщо додаткові витрати не будуть передбачені у 2018 році та альтернативні заходи, яких необхідно вжити для забезпечення виконання бюджетної програми.

2.2. Додаткові видатки / надання кредитів загального та спеціального фондів місцевого бюджету на 2019-2020 (прогнозні) роки за бюджетними програмами

Код	Найменування	2019 рік (прогноз)		2020 рік (прогноз)		Обґрунтування необхідності додаткових коштів із загального фонду на 2019 і 2020 років (обов'язкове пояснення на нормативній документації відповідно до якого саме необхідність у додаткових коштах)
		Індикативні прогнози	Необхідно додатково +	Індикативні прогнози	Необхідно додатково +	
1	2	3	4	5	6	7
4811010	Додаткова освіта	329 956 933		346 807 480		
2111	Заробіткова плата	211 219 561		221 780 540		
2120	Нарахування на оплату праці	46 488 285		48 791 699		
2210	Премії, матеріали, обідні гроші	5 857 191		6 150,051		
2220	Матеріали та перевезення	37 383		39 252		
2230	Транспортні витрати	18 290,624		19 205,155		
2240	Оплата послуг (крім комунальних)	12 815,489		13 456,263		
2277	Оплата ліцензій, патентів, членських внесків	35 268,400		37 384,500		
3110	Премії дозвільно-строювального користування					
3132	Капітальні витрати інших об'єктів					
ВСЬОГО		329 956 933		346 807 480		

Забезпечити створення належних умов для надання на належному рівні дошкільної освіти та виховання дітей									
Загарт									
1. кількість дошкільних закладів									
1	кількість ДПН	04	Звітність установа	59	59	59	59	59	149 186
2	кількість ДПН	04	Звітність установа	443	443	443	443	443	443
3	організаційна кількість шляхкич дошкільного персоналу	04	Звітність установа	1 020,5	1 020,5	1 020,5	1 020,5	1 020,5	1 020,5
4	організаційна кількість шляхкич дошкільного персоналу за умовами	04	Звітність установа	286,70	286,75	286,75	286,75	286,75	286,75
5	середньорічна кількість шляхкич дошкільного персоналу	04	Звітність установа	193,75	193,75	193,75	193,75	193,75	193,75
6	середньорічна кількість шляхкич дошкільного персоналу	04	Звітність установа	1 302,5	1 302,5	1 302,5	1 302,5	1 302,5	1 302,5
7	кількість середньорічної кількості шляхкич дошкільного персоналу	04	Звітність установа	2 873,25	2 873,25	2 873,25	2 873,25	2 873,25	2 873,25
8	кількість середньорічної кількості шляхкич дошкільного персоналу	04	Звітність установа	2 489	2 489	2 489	2 489	2 489	2 489
9	кількість середньорічної кількості шляхкич дошкільного персоналу	04	Звітність установа	2 216	2 216	2 216	2 216	2 216	2 216
10	кількість середньорічної кількості шляхкич дошкільного персоналу	04	Звітність установа	273	273	273	273	273	273
продукту									
1	кількість літніх від 3 до 6 років	001	Звітність установа	22 030	22 030	22 030	22 030	22 030	22 030
2	середньорічна кількість літніх, що відвідують дошкільні заклади з наєм	001	Звітність установа	9 425	9 425	9 425	9 425	9 425	9 425
3	літніх	001	Звітність установа	4 574	4 574	4 574	4 574	4 574	4 574
4	літніх	001	Звітність установа	4 851	4 851	4 851	4 851	4 851	4 851
ефективності									
1	середня витрати на 1 дитину, з наєм	грошове	Розрахунок	31 270,062	40 611,858	32 833,597	42 642,45	42 642,45	42 642,45
2	на 1 літнього	грошове	Розрахунок	31 270,062	40 611,858	32 833,597	42 642,45	42 642,45	42 642,45
3	на 1 літнього	грошове	Розрахунок	31 270,062	40 611,858	32 833,597	42 642,45	42 642,45	42 642,45
4	літніх на літнього	дні	Розрахунок	1 222 520	1 222 520	1 222 520	1 222 520	1 222 520	1 222 520
1	кількість коштів літніх дошкільного освіти	%	Розрахунок	130	130	130	130	130	130
2	кількість коштів літніх дошкільного освіти до середньорічного року	%	Розрахунок	130	130	130	130	130	130
3	кількість коштів літніх дошкільного освіти	дні	Розрахунок	130	130	130	130	130	130
Забезпечення збереження енергетичних ресурсів									
загарт									
обсяг витрат на оплату енергоносія та комунальних послуг водо, з наєм									
на оплату:									
1	теплотехнологія	тис. грн	Звітність установа	46 641,2	48 756,2	48 379,7	48 453,7	48 453,7	48 453,7
2	водопостачання	тис. грн	Звітність установа	35 288,4	35 328,4	37 384,5	37 444,5	37 444,5	37 444,5
3	водопостачання	тис. грн	Звітність установа	3 081,5	3 079,3	3 245,2	3 289,2	3 289,2	3 289,2
4	електроенергія	тис. грн	Звітність установа	5 931,5	5 971,5	6 287,4	6 327,4	6 327,4	6 327,4
5	природного газу	тис. грн	Звітність установа	1 379,8	1 379,8	1 462,06	1 462,06	1 462,06	1 462,06
6	енергоенергія	тис. грн	Звітність установа	106 069,9	109 069,9	108 069,9	108 069,9	108 069,9	108 069,9
7	загальна площа приміщення	кв. м	Звітність установа	105 352,5	105 352,5	105 352,5	105 352,5	105 352,5	105 352,5
8	опикується площа приміщення	кв. м	Звітність установа	105 352,5	105 352,5	105 352,5	105 352,5	105 352,5	105 352,5
9	опикується площа приміщення	кв. м	Звітність установа	105 352,5	105 352,5	105 352,5	105 352,5	105 352,5	105 352,5
продукту									
1	обсяг опалювання енергоресурсів надувальних одиниць в комунальній мережі	тис. грн	Звітність установа	17 479	17 479	17 479	17 479	17 479	17 479
2	теплотехнологія	тис. грн	Звітність установа	182 042	182 042	182 042	182 042	182 042	182 042
3	водопостачання	тис. грн	Звітність установа	2 541 396	2 541 396	2 541 396	2 541 396	2 541 396	2 541 396
4	електроенергія	тис. грн	Звітність установа	119 117	119 117	119 117	119 117	119 117	119 117
5	природного газу	тис. грн	Звітність установа	119 117	119 117	119 117	119 117	119 117	119 117
6	енергоенергія	тис. грн	Звітність установа	119 117	119 117	119 117	119 117	119 117	119 117
7	загальна площа приміщення	кв. м	Звітність установа	119 117	119 117	119 117	119 117	119 117	119 117
8	опикується площа приміщення	кв. м	Звітність установа	119 117	119 117	119 117	119 117	119 117	119 117
9	опикується площа приміщення	кв. м	Звітність установа	119 117	119 117	119 117	119 117	119 117	119 117
продукту									
1	кількість літніх від 3 до 6 років	тис. грн	Розрахунок	455 695	455 695	455 695	455 695	455 695	455 695
2	середньорічна кількість літніх, що відвідують дошкільні заклади з наєм	%	Розрахунок	455 695	455 695	455 695	455 695	455 695	455 695
3	літніх	%	Розрахунок	455 695	455 695	455 695	455 695	455 695	455 695
4	літніх	%	Розрахунок	455 695	455 695	455 695	455 695	455 695	455 695
5	середньорічної кількості шляхкич дошкільного персоналу	%	Розрахунок	455 695	455 695	455 695	455 695	455 695	455 695
6	середньорічної кількості шляхкич дошкільного персоналу	%	Розрахунок	455 695	455 695	455 695	455 695	455 695	455 695
7	кількість середньорічної кількості шляхкич дошкільного персоналу	%	Розрахунок	455 695	455 695	455 695	455 695	455 695	455 695
8	кількість середньорічної кількості шляхкич дошкільного персоналу	%	Розрахунок	455 695	455 695	455 695	455 695	455 695	455 695
9	кількість середньорічної кількості шляхкич дошкільного персоналу	%	Розрахунок	455 695	455 695	455 695	455 695	455 695	455 695
10	кількість середньорічної кількості шляхкич дошкільного персоналу	%	Розрахунок	455 695	455 695	455 695	455 695	455 695	455 695

3. Додаткові видатки/надання кредитів спеціального фонду бюджету

3.1 Додатковий запит на видатки/надання кредитів спеціального фонду місцевого бюджету на 2018 (плановий) рік за бюджетними програмами

Дата: 02.01.2018 Час: 10:47:02

Код бюджетної класифікації	Найменування	2015 рік (мілн)	2017 рік (затверджено)	2018 рік (планово)		Об'єкти видатків (суб'єкти господарювання, підприємства, фізичні особи, підприємства до якого наділено повноваженнями)
				граничний обсяг	необхідно додатково *	
4	3	3	4	5	6	7
4411010	Дошкільна освіта				10 740	
	КАПІТАЛЬНИЙ РЕМОНТ ФАКАСІДІУ у Дошкільному навчальному закладі №63, вул. Калінінська Гай 5, м. Київ, Солом'янський район				720	дефектний акт №25 від 14.09.2017
	КАПІТАЛЬНИЙ РЕМОНТ ФАКАСІДІУ у Дошкільному навчальному закладі №64, вул. Курчатова 14, м. Київ, Солом'янський район				400	дефектний акт №26 від 14.09.2017
	КАПІТАЛЬНИЙ РЕМОНТ ФАКАСІДІУ у Дошкільному навчальному закладі №67, вул. Виборзька 71-А, м. Київ, Солом'янський район				1 200	дефектний акт №27 від 14.09.2017
	КАПІТАЛЬНИЙ РЕМОНТ ФАКАСІДІУ у Дошкільному навчальному закладі №22, вул. Героїв Севастополя 3, м. Київ, Солом'янський район				350	дефектний акт №28 від 17.09.2017
	КАПІТАЛЬНИЙ РЕМОНТ ФАКАСІДІУ у Дошкільному навчальному закладі №44, вул. Фрунзе 11, м. Київ, Солом'янський район				1 400	дефектний акт №29 від 17.09.2017
	КАПІТАЛЬНИЙ РЕМОНТ ФАКАСІДІУ у Дошкільному навчальному закладі №60, вул. Солом'янська 13-А, м. Київ, Солом'янський район				1 400	дефектний акт №30 від 17.09.2017
	КАПІТАЛЬНИЙ РЕМОНТ ФАКАСІДІУ у Дошкільному навчальному закладі №61, просп. Виборзький 8-А, м. Київ, Солом'янський район				700	дефектний акт №31 від 18.09.2017
	КАПІТАЛЬНИЙ РЕМОНТ ФАКАСІДІУ у Дошкільному навчальному закладі №60, вул. Ніжинська 28, м. Київ, Солом'янський район				1 200	дефектний акт №32 від 18.09.2017
	КАПІТАЛЬНИЙ РЕМОНТ ФАКАСІДІУ у Дошкільному навчальному закладі №68, просп. Виборзький 30-А, м. Київ, Солом'янський район				1 200	дефектний акт №33 від 18.09.2017
	КАПІТАЛЬНИЙ РЕМОНТ ФАКАСІДІУ у Дошкільному навчальному закладі №65, вул. Освітня 18-А, м. Київ, Солом'янський район				200	дефектний акт №34 від 18.09.2017
	КАПІТАЛЬНИЙ РЕМОНТ ФАКАСІДІУ у Дошкільному навчальному закладі №45, вул. Героїв Севастополя 15-А, м. Київ, Солом'янський район				150	дефектний акт №35 від 18.09.2017
	КАПІТАЛЬНИЙ РЕМОНТ ФАКАСІДІУ у Дошкільному навчальному закладі №43, вул. Вулиця Героїв 15-А, м. Київ, Солом'янський район				150	дефектний акт №36 від 19.09.2017
	КАПІТАЛЬНИЙ РЕМОНТ ФАКАСІДІУ у Дошкільному навчальному закладі №32, вул. Героїв Севастополя 43, м. Київ, Солом'янський район				80	дефектний акт №37 від 19.09.2017
	КАПІТАЛЬНИЙ РЕМОНТ ФАКАСІДІУ у Дошкільному навчальному закладі №78, вул. Героїв Севастополя 28/30, м. Київ, Солом'янський район				80	дефектний акт №38 від 19.09.2017
	КАПІТАЛЬНИЙ РЕМОНТ ФАКАСІДІУ у Дошкільному навчальному закладі №62, вул. Фрунзе 11, м. Київ, Солом'янський район				80	дефектний акт №39 від 19.09.2017
	КАПІТАЛЬНИЙ РЕМОНТ ФАКАСІДІУ у Дошкільному навчальному закладі №71, вул. Кармачинського 5-А, м. Київ, Солом'янський район				190	дефектний акт №40 від 20.09.2017
	КАПІТАЛЬНИЙ РЕМОНТ ФАКАСІДІУ у Дошкільному навчальному закладі №62, вул. Гетьманівна 43-А, м. Київ, Солом'янський район				150	дефектний акт №41 від 20.09.2017
	КАПІТАЛЬНИЙ РЕМОНТ ФАКАСІДІУ у Дошкільному навчальному закладі №36, вул. Єрванська 16-А, м. Київ, Солом'янський район				100	дефектний акт №43 від 20.09.2017
	КАПІТАЛЬНИЙ РЕМОНТ ФАКАСІДІУ у Дошкільному навчальному закладі №35, вул. Калінінська 3, м. Київ, Солом'янський район				100	дефектний акт №44 від 20.09.2017

КОД ПІДПИСИ РЕЖОНТ МІСЦЕ ЗАГ. КОД ПЕРС. П. КОРІСТУВАНИЧІ У ДОШКОЛЬЩОМУ НАЧАЛЬНОМУ ЗАКЛАДІ район	назначеному закладі м. Київ, Солом'янський район	100	дефектний акт №45 від 20.09.2017 Дата: 02.01.2018 Час: 10:47:02
КАПІТАЛЬНИЙ РЕЖОНТ МІСЦЕ ЗАГ. АЛЬБЕРГО КОРИСТУВАНИЧІ У ДОШКОЛЬЩОМУ НАЧАЛЬНОМУ ЗАКЛАДІ №212, вул. Солов'янина 4-А, м. Київ, Солом'янський район	100	дефектний акт №46 від 21.09.2017	
КАПІТАЛЬНИЙ РЕЖОНТ ХАРЧОВИКОРГУ У ДОШКОЛЬЩОМУ НАЧАЛЬНОМУ ЗАКЛАДІ №344, вул. Ієрпієвська 10, м. Київ, Солом'янський район	400	дефектний акт №47 від 21.09.2017	
ІСРНОГО	10740		

Начальник управління освіти
Солом'янської районної в місті
Києві державної адміністрації



(підпис)

Кухарева Н. І.

(прізвище та ініціали)



(підпис)

Кулінська Т. В.

(прізвище та ініціали)



02.01.2018 14:17:02



У К Р А І Н А

Солом'янська районна в місті Києві державна адміністрація

ДОШКІЛЬНИЙ НАВЧАЛЬНИЙ ЗАКЛАД № 716

03061 м.Київ,вул.Новопольова,97

Тел..406-90-23, 406-96-20

Начальнику управління освіти
Солом'янської районної
в місті Києві державної адміністрації

Кухаревій Н.І.

Директора ДНЗ №716

Моспан Н.П.

КЛОПОТАННЯ

Шановна Наталія Іванівна !

Звертаємось до Вас з великим проханням посприяти у виділенні коштів для проведення ремонтних робіт нашого дошкільного навчального закладу.

А саме:

1. Заміна вікон.
2. Капітальний ремонт харчоблоку та господарських блоків
3. Заміна паркану.
4. Асфальтне покриття.

Заздалегідь Вам вдячні.

З повагою до Вас колектив, батьки та

директор



— Моспан Н.П.

До уваги керівників дошкільних навчальних закладів!

Прохання в термін до 27.01.2017 надати інформацію в каб.205 РУО щодо потреб в обладнанні та проведенні ремонтних робіт у навчальному закладі за наданими формами. Інформацію надати в друкованому вигляді за підписом керівника закладу.

1. Потреби ДНЗ № 716 на 2017 рік

Технологічне обладнання для харчоблоку	Технологічне обладнання для пральні	Меблі дитячі	Корпусні меблі, стільці для залу та кабінетів	Спортивно-фізкультурне обладнання (назва)	М'який інвентар	Посуд	Комп'ютерна техніка, мультимедійні комплекси
1) <u>Амплета тепла утлог-металови - карпидови</u>	<u>столни шивови</u>	<u>4 шт</u>	<u>4 сморильни</u>	<u>Аюрарови</u>	<u>повдини</u>	<u>Аюрарови</u>	<u>Аюрарови</u>
2) <u>Кресла шивови</u>	<u>4 шт</u>	<u>4 шт</u>	<u>4 шт</u>	<u>4 шт</u>	<u>4 шт</u>	<u>4 шт</u>	<u>4 шт</u>
3) <u>Кресла шивови</u>	<u>4 шт</u>	<u>4 шт</u>	<u>4 шт</u>	<u>4 шт</u>	<u>4 шт</u>	<u>4 шт</u>	<u>4 шт</u>
4) <u>Кресла шивови</u>	<u>4 шт</u>	<u>4 шт</u>	<u>4 шт</u>	<u>4 шт</u>	<u>4 шт</u>	<u>4 шт</u>	<u>4 шт</u>
5) <u>Кресла шивови</u>	<u>4 шт</u>	<u>4 шт</u>	<u>4 шт</u>	<u>4 шт</u>	<u>4 шт</u>	<u>4 шт</u>	<u>4 шт</u>

Прохання вказувати конкретні назви, їх кількість та бажані розміри

2. Потреби ДНЗ № 716 в проведенні капітальних та косметичних ремонтів в 2017 році:

1. Заміна вікон
2. Ремонт харчоблоку
3. Асфальтне покриття навколо садочка

Прохання вказувати конкретно об'єкти та види робіт (де і що)

Директор ДНЗ № 716

Августина НГ

Потреби навчального закладу ДНЗ № 716 _____ на 2018 рік

№	Канцелярські товари	Господарчі товари	Меблі (корпусні меблі, стільці для залу та кабінетів)	Обладнання для харчоблоків	Спортивний інвентар	М'який інвентар	Посуд
1	Папір для друку 40 шматків	Швабри 50 шм	Педагогічна стінка 2 шм.	Миски 10 шм	М'ячі (20шт.)	Покривала (60шт)	Дитячі 200 тарілки, чашки
2	Ручки 400 шм	Совки 30 шм	Стільці дитячі 400 шм	Відра (10л.) 40	Скакалки (20шт.)		
3	Олівці 100 шм	Віники 50 шм	Стільці для кабінету 100	Каструлі (40, 50л)	Обручі (20шт.)		
4	Журнали 50 шм	Корзини для сміття		40 л - 2 шм	Сітка волейбольна		
5		Відра для віддогги		50 л - 2 шм	Палиці гімнастичні 20		
6							

В.О. Гуменюк



Варвар 72.



Потреби ДНЗ № 716 на 2018 рік

Технологічне обладнання для харчоблоку	Технологічне обладнання для пральні	Меблі дитячі	Корпусні меблі, стільці для залу та кабінетів	Спортивно-фізкультурне обладнання (назва)	Канптовари	М'який інвентар	Посуд	Комп'ютерна техніка, мультимедійні комплекси
1. Плита закрита промислова	1. Праска-2шт	1. Столи дитячі двохмісні – 42 шт	1. Трибуна	1. Мат	1. Папір А-4- 5 коробок	1. Постільна білизна – 100шт	1. Кастроля 30-40 л	1. Проектор
2. Жарочна шафа	2. Дошка для прасування	2. Стільці дитячі-50шт	2. Стільці велики – 20 шт	2. Батут	2. Книги обліку А-4-96аркушів (лінійні)	2. Рушники дитячі - 100шт	2. Сковорідки -2шт	2. Мультимедійна дошка
3. Комбайн для нарізки овочів		3. Ліжка дитячі -80 шт	3. Шафа-пенал для посуду -8 шт	3. Обруччя			3. Миски емальовані (3-5л) -5шт	
		4. Вішалки для рушників – 20шт	4. Стінка педагогічна	4. Скакалки				
		5. Шафи для верхнього дитячого одягу(5 секцій) – 28 шт	5. Столи письмові-4шт					
		6. Шафи для						

		верхнього дитячого одягу(3 секції) - 3 шт								
--	--	--	--	--	--	--	--	--	--	--

Директор *Міжшкільної бібліотеки №16*



Увага!

**Всім керівникам закладів:
Надати відомості про необхідні об'єми капітальних ремонтів на 2018 рік згідно табл. 1
(до 31 травня 2017 року)**

Таблиця № 1

№ з/п	Найменування робіт	Одиниця виміру	Що потребує ремонту	Кількість
1.	2	3	4	5
1.	Капітальний ремонт приміщень:	м ²	720 кв м	
2.	Капітальний ремонт покрівлі:	м ²		
3.	Капітальний ремонт фасаду:	м ²	1390 кв м	
4.	Капітальний ремонт місць загального користування:	м ²	35 кв м	
5.	Капітальний ремонт пральні:	м ²		
6.	Капітальний ремонт харчоблоків:	м ²	65 кв м	
7.	Капітальний ремонт інших об'єктів:	м	20 кв м	
8.	Капітальний ремонт/облаштування ігрових та спортивних майданчиків	м ²	2600 кв м	
9.	Капітальний ремонт огорожі:	м	257 кв м	
10.	Заміна вікон:	м ²	280 кв м	
11.	Капітальний ремонт інженерних мереж:	м	120 м	
12.	Капітальний ремонт електричних мереж:	м		

Керівник закладу АНЗ № 716



Восстанови
(Прізвище, ім'я, по-батькові)

Перелік матеріальних цінностей та предметів, отриманих
ДНЗ № 716
як благодійні внески за 2017 рік

№ п/п	Найменування	Од.ви міру	К- ть	Сума, грн	Раху нок	КЕКВ
ЛИСТОПАД						
1	Шафи 10-місні для роздягання	шт	1	7600.00	1016	3110
2	Вішалки для рушників	шт	4	1600.00	1113	2210
3	Вішалки для рушників	шт	2	500.00	1113	2210
4	Меблі ігрові	шт	1	1100.00	1113	2210
5	Столи письмові	шт	1	2000.00	1113	2210
6	Навіси літні	шт	1	3000.00	1118	2210
Всього по КЕКВ 3110:			1	7600.00		
Всього по КЕКВ 2210:			9	8200.00		
Всього по установі :			10	15800.00		

Всього отримано за 2017 рік :10 (десять) одиниць на суму 15800,00 грн (п'ятнадцять тисяч вісімсот грн 00 коп.)

Данілова
2436846