

«Затверджую»
Директор ТДВ "Автопромінь"



РОЗРАХУНОК ТАРИФІВ
по ТДВ "Автопромінь" станом на 01.01.17р.
для роботи на міських маршрутах

1	2	3	№ маршрутів	
			152 А	152 А
			I-VAN	Мерседес спрінтер,Фольваген
	Кількість автобусів	шт	4	1
	Річний пробіг автобусів	км.	306600,00	76650,00
I	Прямі матеріальні затрати	грн	1366638,84	208327,04
	Витрати на паливо ВСЬОГО	грн	1177711,92	183415,79
	Лінійна норма базова		16	10
	Лінійна норма базова з урах. К		18,27	11,42
	Коефіцієнти коригування ВСЬОГО	%	14,2	14,2
1	Робота в зимових умовах (до 5%) (3%/12м*3 мес)	%	1,2	1,2
2	Робота в умовах міста (10%)	%	0	0
3	Навії технологічні зусилки, пов'язані з послугою і висадкою пасажирів (до 10%)	%	0	0
4	Використання автономних систем обігріву (до 5%)	%	5	5
5	Робота на автомобілях, що експлуатуються більше 8 років (до 10%)	%	8	8
6	Податкове споживання палива на внутрішньогаражні роз'їзди (1%)	%	0	0
	Ціна палива без ПДВ	грн/літр	20,99	20,99
	Витрати палива	лікс	0,183	0,114
	Витрати на паливо	коп/км	384,12	239,29
2	Витрати на мастильні матеріали ВСЬОГО	грн.	75239,64	11712,12
	Норми витрат мастильних матеріалів			
1	Моторні оливи	л/100л палива	2,8	2,8
2	Трансмісійні оливи	л/100л палива	0,4	0,4
3	Спеціальні оливи	л/100л палива	0,3	0,3
4	Пластичні мастила	л/100л палива	0,3	0,3
	Ціна мастильних матеріалів без ПДВ			
1	Моторні оливи	Грн/л	60,49	60,49
2	Трансмісійні оливи	Грн/л	88	88
3	Спеціальні оливи	Грн/л	0	0
4	Пластичні мастила	Грн/кг	65,84	65,84
	Витрати мастильних матеріалів на 1 км проб	коп/км	24,54	15,28
3	Витрати автомобільні шини ВСЬОГО	грн	103898,72	12141,36
1	Річний пробіг автобуса	км	306600,00	76650,00
2	Кількість шин	Одиниць	6	4
3	Розмір шин		225/75/17,5	225/75/15

	4	Норма експлуатаційного пробігу	км	50000	50000
	5	Вартість шини без ПДВ	Грн	2827	1980
	6	Витрати на автомобільні шини на 1 км	Копійки		
				33,92	15,84
	4	Витрати на АКБ	грн.	9688,56	1057,77
	1	Річний пробіг автобуса	км	308800,00	76650,00
	2	Кількість АКБ	Одиниць	2	1
	4	Норма експлуатаційного пробігу	км	131400	133152
	5	Вартість АКБ без ПДВ	Грн	2076	1834
	6	Витрати на АКБ на 1 км	Копійки		
				3,2	1,4
II		Прямі витрати на оплату праці	грн.	741120,00	185280,00
	1	розмір мінімальної місячної заробітної плати	грн.	3200,00	3200,00
	2	коefficient співвідношення(тариф, угода)		1,930	1,930
	3	розмір місячної тарифної ставки водія	грн.	6176,00	6176,00
	4	надбавки	коп/год.	1544,00	1544,00
		1 за класність (15%)* (Р.міс.ст)	коп/год	926,40	926,40
		2 за високі досягнення в праці (10%)		617,60	617,60
	5	міс. заробітна плата з урахуванням надбавок	грн.	7720,00	7720,00
		чисельність водіїв, які працюють на маршруті	чол.	8,00	2,00
		кількість місяців		12,00	12,00
	6	зальний фонд заробітної плат. водіїв за рік	коп/год.	741120,00	185280,00
	7	заробітна плата водіїв на 1 км. пробігу	коп/км	241,72	241,72
III		Інші прямі витрати	грн.	475255,77	90663,96
	1	Відрахування на зар.плату водіїв (22.0%)	грн	163046,40	40761,60
		1 Витрати на відрахування на 1 км.проб.	коп./км	53,18	53,18
	2	Сума річної амортизації на всі автомобілі	грн.	208599,84	24000,24
		1 Кількість а/м прац. на маршруті	кіл.	4,00	1,00
		2 Річна норма амортизації	грн	52149,96	24000,24
		3 Витрати на амортизацію автобуса на 1 км	коп./км	68,04	31,31
	3	Тех.обслуговування і ремонт, зар.плат.рем.роб.	грн	103609,53	25902,12
		Періодичність видів ТО			
		ТО -1	Км	10000,00	10000,00
		ТО -2	Км	20000,00	20000,00
		Кількість обслуговувань на річний пробіг	Одиниць		
		ЩО (кіл. авт. X 305 дн.)	Одиниць	1200	300
		ТО -1	Одиниць	30,66	7,67
		ТО -2	Одиниць	15,33	3,83
		Нормативи витрат матеріалів на одне ТО	Грн		
		ЩО (0.57x курс Долл)	Грн	15,50	15,50
		ТО 1(1.99x курс Долл)	Грн	54,13	54,13
		ТО 2 (7.88 x курс Долл)	Грн/1000 км	214,34	214,34
		Нормативні витрат матеріалів : ЗЧ на ПР(9,60x курс Долл)	Грн.	261,12	261,12
		Курс долара		27,2	27,2
		1 ЩО (кількість обслуговувань x норм.витрат)	Грн	18604,80	4651,20
		2 ТО-1 (кількість обслуговувань x норм.витрат)	Грн.	1659,56	415,16

	3	ТО-2 (кількість обслуговувань x норм.витрат)	Грн.	3285,77	820,91
	4	Поточний ремонт (р.пр/1000*норм.витрат)	грн.	80059,39	20014,85
		Всього витрати на ТО, ремонт, зар.плат, рем.роб.	грн.	103609,53	25902,12
		Витрати на ЗП ,матеріали,зар.пл. на 1 км пробігу	Коп/км	33,79	33,79
IV		Загально виробничі витрати	грн.	64406,04	15418,85
	1	Обовязкове страхування транспорту та водіїв(кіл.а/м x 1270,08 грн*2., кількість водіїв x 12,20 грн)	грн.	11058,24	2081,90
	2	Амортизація будівель і споруд (кіл.а/м x 1614 грн)	грн.	6456,00	1614,00
	3	Витрати на придбання на білетно-облікову документацію (кіл.а/м x факт.витрати на документацію на 1 а/м - 247,18 грн.)	грн.	988,72	247,18
	4	Витрати на службові відрядження (кіл.а/м x факт.витрати на відрядження на 1 а/м- грн.)	грн.	0,00	0,00
	5	Витрати на банківське обслуговування (кіл.а/м x факт.витрати на банківське обслуговування на 1 а/м -182,00 грн.)	грн.	728,00	182,00
	6	Витрати за користування електроен, газом, водою, зв'язком, арендні платежі (кіл.а/м x факт.вартість послуг на 1 а/м - 8033,77 грн.)	грн.	32135,08	8033,77
	4	Витрати на технічний огляд (кіл.а/м x факт.вартість проведення ТО- 130,00 x 2 р п.)		1040,00	260,00
	5	Витрати на GPS 250x12 мес = 3000		12000,00	3000,00
V		Адміністративні витрати	грн.	44920,00	11230,00
	1	Витрати за заробітну плату адмін.персоналу з нарахуваннями (кіл.а/м x факт.витрати на 1 а/м - 7815 грн.)	грн.	31260,00	7815,00
	2	Інші обовязкові податки і збори (земля, Вода,комун, Забр.п.с) (кіл.а/м x факт.витрати на 1 а/м -3415 грн)	грн.	13660,00	3415,00
		ВИТРАТИ ВСЬОГО (Загально виробничі, Адміністративні)	грн.	109326,04	26648,85
		Загально виробничі витрати на 1 км пробігу	коп./км	35,66	34,77
		Всього витрати по підприємству	грн.	2692340,65	510919,84

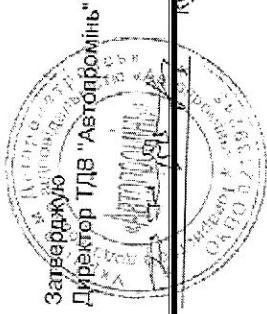
Головний бухгалтер

Начальник відділу експлуатації

Ляшанко П.Д.
Кобзар В.Г.

Ляшанко П.Д.

Кобзар В.Г.



Курбак Д.В.

Розрахунок собівартості поїздки одного пасажир на міських маршрутах
 по ТДВ "Автопромін" станом на 01.01.2017 року

№	ПОКАЗНИКИ	152 A I-VAN	152A Мерседес спрінтер, Фольцваген
1	Річна собівартість перевезень на маршруті (грн)	2892340,65	510919,84
2	Середня місткість автобусу (чол)	27	18
3	Коефіцієнт використання місткості автомобіля	0,75	0,75
4	Коефіцієнт змінності пасажирів	1,3	1,3
5	Річна кількість перевезених пасаж	295940	56520
6	Собівартість перевезення 1 пасажир	9,10	9,04
7	Планова рентабельність у відсотках	15	15
8	з урахуваннями рентабельності	10,47	10,40


Головний бухгалтер

Начальник відділу експлуатації

Ляшенко Л.Д.

Кобзар В.Г.

«Затверджую»
Директор ТДВ "Автопромінь"



РОЗРАХУНОК ТАРИФІВ
по ТДВ "Автопромінь" станом на 01.01.17р.
для роботи на міських маршрутах

№	№ маршрутів	№ маршрутів	№ маршрутів		
				152	152
	Іван	Mercedes 0345			
1	2	3	4	4	
	Кількість автобусів	шт	15	3	
	Річний пробіг автобусів	км.	1165080,00	233016,00	
I	Прямі матеріальні затрати	грн	5191596,48	1940091,22	
	Витрати на паливо ВСЬОГО	грн	4475305,30	1677621,99	
	Лінійна норма базова		16	30	
	Лінійна норма базова з урах. К		18,27	34,26	
	Коефіцієнти коригування ВСЬОГО	%	14,2	14,2	
1	Робота в зимових умовах (до 5% (5%/12м*3 мес)	%	1,2	1,2	
2	Робота в умовах міста (10%)	%	0	0	
3	Час і технологічні зупинки, пов'язані з посадкою і висадкою пасажирів (до 10%)	%	0	0	
4	Використання автономних систем обігріву (до 5%)	%	5	5	
5	Робота на автомобілях, що експлуатуються більше 8 років (до 10%)	%	6	6	
6	Додаткове опомовлення палива на внутрішньогосподарні роз'їзди	%	0	0	
	Ціна палива без ПДВ	грн/лтр	20,99	20,99	
	Витрати на паливо	л/км	0,183	0,343	
	Витрати на паливо	коп/км	384,12	719,96	
2	Витрати на мастильні матеріали ВСЬОГО	грн.	284279,52	99427,93	
	Норми витрат мастильних матеріалів				
1	Моторні оливи	л/100л палива	2,8	2,8	
2	Трансмісійні оливи	л/100л палива	0,4	0,4	
3	Спеціальні оливи	л/100л палива	0,3	0,3	
4	Пластичні мастила	л/100л палива	0,3	0,3	
	Ціна мастильних матеріалів без ПДВ				
1	Моторні оливи	Грн/л	60,49	60,49	
2	Трансмісійні оливи	Грн/л	68	68	
3	Спеціальні оливи	Грн/л	0	0	
4	Пластичні мастила	Грн/л	65,84	65,84	
	Витрати мастильних матеріалів на 1 км пробігу	коп/км	24,4	42,67	
3	Витрати на автомобільні шини ВСЬОГО	грн.	395195,14	149598,27	
	Річний пробіг автобуса	км	1165080,00	233016,00	
2	Кількість шин	Одиниць	6	6	
3	Розмір шин		225/75/17.5	235/80/22.5	
4	Норма експлуатаційного пробігу	км	50000	50000	
3	Вартість шини без ПДВ	Грн	2827	6350	
6	Витрати на автомобільні шини на 1 км	коп/км	33,92	64,2	
4	Витрати на АКБ	грн.	36816,53	13445,02	
	Річний пробіг автобуса	км	1165080,00	233016,00	

	2	Кількість АКБ	Одиниць	2	2
	4	Норма експлуатаційного пробігу	км	131400	131400
	5	Вартість АКБ без ПДВ	Грн	2076	3792
	6	Витрати на АКБ на 1 км	Коп/км	3,16	6,8
II		Прямі витрати на оплату праці	грн.	2779200,00	555840,00
	1	Розмір мінімальної місячної заробітної плати	грн.	3200,00	3200,00
	2	Коефіцієнт співвідношення(тариф.угода)		1,930	1,930
	3	Розмір місячної тарифної ставки водія	грн.	6176,00	6176,00
	4	Надбавки	км/год.	1544,00	1544,00
		за класності (15%)* (Р.міс.ст)	коп/год	926,40	926,40
		за високі досягнення в праці (10%)		617,60	617,60
	5	Міс. заробітна плата з урахуванням надбавок	грн.	7720,00	7720,00
		Чисельність водіїв,які працюють на маршруті	чол.	6,00	6,00
		Кількість місяців		12,00	12,00
	6	Зарплатний фонд заробітної плат.водіїв за рік	км/год.	2779200,00	555840,00
	7	Заробітна плата водіїв на 1 км. пробігу	коп/км	238,54	238,54
III		Інші прямі витрати	грн.	1787621,41	370010,83
	1	Відрахування на зар.плату водіїв (22,0%)	грн	611424,00	122284,80
		1 Витрати на відрахування на 1 км проб.	коп./км	52,48	52,48
	2	Сума річної амортизації на всі автомобілі	грн.	782249,40	168936,54
		1 Кількість а/м прац. на маршруті	кіл.	15,00	3,00
		2 Річна норма амортизації	грн	52149,96	56312,18
		3 Витрати на амортизацію автобуса на 1 км	коп./км	67,14	72,50
	3	Тех.обслуговування і ремонт,зар.плат.рем.роб.	грн	393948,01	78789,49
		Періодичність видів ТО			
		ТО -1	Км	10000,00	10000,00
		ТО -2	Км	20000,00	20000,00
		Кількість обслуговувань на річний пробіг	Одиниць	9	9
		ЩО (кіл. авт. X 305 дп.)	Одиниць	4575	915
		ТО 1	Одиниць	116,51	23,3
		ТО 2	Одиниць	58,25	11,65
		Нормативи витрат матеріалів на одне ТО	Грн		
		ЩО (0,57x курс Долл)	Грн	15,50	15,50
		ТО 1(1,99x курс Долл)	Грн	54,13	54,13
		ТО 2 (7,88 x курс Долл)	Грн/1000 км	214,34	214,34
		Нормативи витрат матеріалів і ЗП на 1000км курс Долл)	Грн.	261,12	261,12
		Курс долара		27,2	27,2
		1 ЩО (кількість обслуговувань x норм.витрат)	Грн	70930,80	14186,16
		2 ТО-1 (кількість обслуговувань x норм.витрат)	Грн.	6306,45	1261,18
		3 ТО-2 (кількість обслуговувань x норм.витрат)	Грн.	12485,07	2497,01
		4 Поточний ремонт (п.пр/1000*норм.витрат)	грн.	304225,69	60845,14
		Всього витрати на ТО, ремонт, зар.плат. рем.роб.	грн.	393948,01	78789,49
		Витрати на ЗЧ, матеріали, зар.пл. на 1 км пробігу	Коп/км	33,81	33,81
IV		Загально-виробничі витрати	грн.	241544,25	45848,85
	1	Обов'язкове страхування транспорту та водіїв (кіл.а/м x 1270,08 грн*2., кількість водіїв x 112,00 грн)	грн.	41490,00	8838,00
	2	Амортизації будівель і споруд (кіл.а/м x 1614 грн)	грн	34210,00	4842,00
	3	Витрати на призначення на білетно-облікову документацію (кіл.а/м x факт.витрати на документацію на 1 а/м - 247,18 грн.)	грн.	3707,70	741,54


	4	Витрати на службові відрядження (кіл.а/м х факт.витрати на відрядження на 1 а/м - грн.)	грн.	0,00		
	5	Витрати на банківське обслуговування (кіл.а/м х факт.витрати на банківське обслуговування на 1 а/м - 182 грн.)	грн.	2730,00	546,00	
	6	Витрати за користування електроен, газом, водою, зв'язком, арсеналі платежі (кіл.а/м х факт.вартість послуг на 1 а/м - 8033,77грн.)	грн.	120506,55	21101,31	
	4	Витрати на технічний огляд (кіл.а/м х факт.вартість проведення ТО- 130,00 х 2 р н.)		3900,00	780,00	
	5	Витрати на GPS 250x12 мес = 3000		45000,00	9000,00	
V	Адміністративні витрати		грн.	168450,00	33690,00	
	1	Витрати за зробітну плату адмін.персоналу з нарахуваннями (кіл.а/м х факт.витрати на 1 а/м - 781,5 грн.)	грн.	117225,00	23445,00	
	2	Інші обов'язкові податки і збори (земля, вода, комун, Забр.в.с) (кіл.а/м х факт.витрати на 1 а/м - 3415 грн)	грн.	51225,00	10245,00	
	ВИТРАТИ ВСЬОГО (Загальновиробничі, Адміністративні)		грн.	409994,25	79538,85	
	Загальновиробничі витрати на 1 км пробігу		коп./км	35,19	34,13	
	Всього витрати по підприємству		грн.	10168412,15	2945480,90	

Головний бухгалтер
Начальник відділу експлуатації

Ляшенко Л.Д.

Кобзар В.Г.

Розрахунок собівартості поїздки одного пасажирів на місських маршрутах по ТДВ "Автопромінь" станом на 01.01.2017 року



Кубрак Д.В.

№	ПОКАЗНИКИ	152 Іван	152 Мерседес 0343	
1	Річна собівартість перевезень на маршруті (грн)	10163412.15	2945480.90	
2	Середня місткість автобусу (чол)	27	55	
3	Коефіцієнт використання місткості автомобіля	0,75	0,75	
4	Коефіцієнт змінності пасажирів			
4	Річна кількість перевезених пасаж	1,4	1,4	
5	Собівартість перевезення	1129163	324439	
6	1 пасажир	9,01	9,08	
7	Планова рентабельність у відсотках	15	15	
7	Собівартість перевезення 1 пасаж			
8	з урахуванням рентабельності	10,36	10,44	

Головний бухгалтер

Ляшенко Л.Д.

Ляшенко Л.Д.

Начальник відділу економічного контролю

Кубрак Д.В.

Кубрак Д.В.

РОЗРАХУНОК ТАРИФУ на міському автобусному маршруті загального користування № 156А «вул.Мониторна(вул.Гідропаркова)-вул.Чеботарьова»
ПВСП СТО «КАРЛССОН»

на послуги з перевезення пасажирів на міських автобусних маршрутах загального користування м. Дніпропетровська згідно з Методикою розрахунку тарифів на послуги пасажирського автомобільного транспорту затверджену наказом Міністерства транспорту та зв'язку України від 17 листопада 2009 р. №1175 та зареєстровану в Міністерстві юстиції України 27 листопада 2009 р. І. ПОКАЗНИКИ, ЯКІ БЕРУТЬСЯ ДЛЯ РОЗРАХУНКУ ТАРИФУ:

Таблиця 1.1.) Транспортні засоби

30.10.2017

№ з/п	Найменування показників	Марка автомобіля				
		ХАЗ 3230.22				
1	Категорія	M ₂				
2	Клас	від 22 до 50 пасажир. Місць				
3	Кількість автомобілів	12				
4	Пасажи́ромісткість	42,00				
5	Кількість шин на 1-му ТЗ	6,00				
6	Типорозмір шини	215/75R17.5				
7	Вартість шини без ПДВ за 1 шт., грн	2224,00				
8	Кількість акумуляторних батарей	2,00				
9	Ціна акумуляторних батарей без ПДВ, грн	3400,00				
10	Марка пального	Дизельне паливо				
11	Ціна пального без ПДВ за 1 літр	18,96				
12	Лінійна норма розходу пального на 100 км пробігу	20,60				
13	Планове проведення робіт з ТО-1, ТО-2	ТО1-5000; ТО2 - 20000				
14	Вартість моторної оливи без ПДВ, грн /літр	78,86				
15	Кількість моторної оливи в одному ТЗ	18,00				
16	Трансмісійна олива:					
	Коробка передач	6,00				
	Задній міст	3,00				
	Бортонний редуктор	-				
17	Вартість трансмісійної оливи без ПДВ, грн /літр	98,00				
18	Вартість пластичного мастила, грн /кг	95,85				
19	Інші матеріали – охолоджувальна рідина (тосол), літрів в системі ТЗ	20,00				
20	Вартість охолоджувальної рідини (тосол), без ПДВ, грн /літр	81,67				
21	Періодичність заміни охолоджувальної рідини (тосол), км	60000,00				

Таблиця 1.2. Техніко-експлуатаційні показники роботи автобусів на маршрутах

№ з/п	Назва показників	Міські автобусні маршрути регулярних перевезень, які працюють у звичайному режимі руху				
1	Марка автобуса	ХАЗ 3230.22				
2	Пасажи́ромісткість автобуса, чел.	42,00				
3	Кількість автобусів, шт.	12				
4	Довжина рейсу, км	12,20				
5	Кількість рейсів 1 автомобіля	12				
6	Нульовий пробіг за день 1 автомобіля, км	34,20				
7	Добовий пробіг загальний 1 автомобіля, км (с п.6 * 8)	180,60				
8	Пробіг на маршруті 1 автомобіля, км	146,40				
9	Загальний пробіг за місяць, км.	52012,80				
10	Коефіцієнт використання пасажиромісткості	0,85				
10-а	Коефіцієнт змішності пасажирів	0,65				
11	Коефіцієнт використання пробігу	0,81				
12	Коефіцієнт використання парку	0,80				
13	Транспортна робота на 1 км пробігу, пас. км.	18,81				
14	Машинно-дні в господарстві	260,00				
15	Машинно-дні в роботі	288,00				
16	Загальний пробіг за місяць, по підприємству, км.	52012,80				

Ц. Н. ІАНОВА. РІЧНА СОБІВАРТІСТЬ ПОСЛУГ

Таблиця 2.1. Прямі матеріальні витрати

№ з/п	Назва показників	Міські автобусні маршрути регулярних перевезень, які працюють у звичайному режимі руху				
1	Модель автобуса	ХАЗ 3230.22				
2	Лінійна норма розходу дизельного пального, л/100км пробігу	20,60				
3	Витрати пального з урахуванням коефіцієнтів коригування, л/100км пробігу	27,40				
4	Витрати пального на 1 км пробігу, л	0,274				
5	Робота в умовах міста з населенням від 0,5 до 1,0 млн. чел. <small>(п.3.10.02. Норми витрат пального на автомобільні двигуни внутрішнього згорання з робочим об'ємом до 10 л включно, згідно з наказом МТЗУ від 20 травня 2006 р. №489)</small>	10				
		2,06				
		10% (2,06 л)				
6	Робота, яка потребує частих зупинок пов'язаних посадкою і зняттям пасажирів <small>(п.3.10.03. Наказу МТЗУ №43)</small>	8				
		1,65				
		8% (1,65 л)				
6-а	Робота в зимових умовах (п.3.1.1. Наказу МТЗУ №43)	15				
		3,09				
		15% (1,03 л)				
7	Вартість пального без ПДВ за 1 літр, грн.	18,96				
8	Заграти на паливе з урахуванням місячного пробігу, грн.	270188,85				
9	Заграти на паливе всього по підприємству на місяць, грн.	270188,85				
10	Нормативні витрати моторної оливи для автобусів, літрів/100 л пального <small>(п.2. Наказу МТЗУ №13)</small>	2,80				
11	Нормативні витрати трансмісійної оливи для автобусів, л/100 л пального	0,40				
12	Нормативні витрати спеціальної оливи для автобусів, л/100 л пального	0,10				
13	Нормативні витрати пластичні (консистентні) мастила, кг/100 л пального	0,30				
14	Вартість моторної оливи без ПДВ, грн./літр	78,86				
15	Вартість трансмісійної оливи без ПДВ, грн./літр	98,00				
16	Вартість спеціальної оливи без ПДВ, грн./літр	81,67				
17	Вартість пластичні (консистентні) мастила без ПДВ, грн./кг	95,85				
18	Витрати на мастильні матеріали на 1 км. пробігу, грн./км.					
18.1	Моторної оливи, коп./км	60,50				
18.2	Трансмісійної оливи, коп./км	10,74				
18.3	Спеціальної оливи, коп./км	2,24				
18.4	Пластичних (консистентні) мастил, коп./км	7,88				
19	Сумарні витрати на мастильні матеріали, коп./км.	81,35				
20	Витрати на мастильні матеріали з урахуванням місячного пробігу, грн.	42313,91				
21	Витрати на мастильні матеріали всього по підприємству на місяць, грн.	42313,91				
2.1.3. ВИТРАТИ ПОВ'ЯЗАНІ З ВИКОРИСТАННЯМ АКУМУЛЯТОРНИХ БАТАРЕЙ						
22	Ціна акумуляторних батарей без ПДВ, грн.	3400,00				
23	Кількість акумуляторних батарей, шт.	2				
24	Фактична інтенсивність експлуатації автобуса, км/місяць	4334,40				
25	Експлуатаційна норма середнього ресурсу АКБ <small>(Додаток 4 до Порядку 4.1. Експлуатаційні норми середнього ресурсу акумуляторних батарей для транспортних засобів спеціального призначення на колесних шасі автобусів МТЗУ від 20 травня 2006 р. №489 та наказом Міністерства транспорту та зв'язку України від 23 травня 2006 р. №489)</small>	19,00				
26	Коефіцієнт коригування <small>(Табл. №489. Витрати на експлуатаційні норми акумуляторних батарей МТЗУ від 20 травня 2006 р. №489)</small>	1,00				
27	Витрати на АКБ на 1 км пробігу, грн./км	0,083				
28	Всього затрат на АКБ з урахуванням місячного пробігу автобусів на маршруті, грн.	4294,74				
29	Витрати на АКБ всього по підприємству на місяць, грн.	4294,74				
30	Кількість шин на 1-му автобусі, шт.	6				
31	Вартість шин без ПДВ за 1 шт., грн.	2224,00				
32	Норма пробігу автомобільної шини, км	75000,00				
33	Коефіцієнт коригування <small>(Табл. №488. Експлуатаційні норми середнього ресурсу пневматичних шин колесних транспортних засобів спеціального призначення на колесних шасі спеціального навантаження Міністерства транспорту та зв'язку України від 23 травня 2006 р. №488)</small>	1,02				
34	Витрати на автомобільні шини з урахуванням місячного пробігу, грн.	9072,66				
35	Витрати на автомобільні шини на підприємстві на місяць, грн.	9072,66				

Таблиця 2.2. Прямі витрати на оплату праці

№ з/п	Назва показників	Міські автобусні маршрути регулярних перевезень, які працюють у звичайному режимі руху
2.2.1. ЗАПЛАНОВАНІ ВИТРАТИ ПОВ'ЯЗАНІ З ЗАРОБІТНОЮ ПЛАТОЮ ВОДІВ		
1	Посадовий оклад водія на підприємстві, грн.	3270,00
2	Коефіцієнт співвідношення	1,93
3	Розмір місячної тарифної ставки, грн.	6311,10
4	Надбавки, грн.	1262,22
4.1.	За класифікаційної категорії, грн.	631,11
4.2.	За висоти досягнення в праці (10-50%), грн.	631,11
5	Місячна заробітна плата з урахуванням надбавок, грн.	7573,32
6	Чисельність водіїв, які працюють, чел.	24,00
7	Загальний фонд заробітної плати, грн.	181759,68
8	Заробітна плата водіїв на 1 км. коп./км.	349,45
9	Місячний фонд заробітної плати на підприємстві, грн.	181759,68

Таблиця 2.3. Інші прямі витрати

№ з/п	Назва показників	Міські автобусні маршрути регулярних перевезень, які працюють у звичайному режимі руху
2.3.1. ВИТРАТИ НА ДИСПЕТЧЕРСЬКИЙ ОБЛІК		
1	Кількість автобусів, шт.	12
1.1.	Витрати на організацію роботи рухомого складу на міських автобусних маршрутах за допомогою комп'ютерної системи GPS-моніторингу (330 грн на місяць за 1 од. транспортного засобу) (п.1 Табл.1.2.3.1.)	3960,00
1.2.	Витрати на диспетчерський облік по підприємству на місяць, грн. (п.1.1.)	3960,00
2.3.2. ВИТРАТИ НА ПРОВЕДЕННЯ ДЕРЖАВНИХ ТЕХНІЧНИХ ОГЛЯДІВ		
2	Витрати на проведення інструментального контролю – (п.2.1./12) = 100грн. на місяць на 1 автобус x (п.3 Табл.1.2.)	1200,00
2.1.	Інструментальний контроль транспортного засобу проводиться два рази на рік витрати на який складають 600грн. на пів року та відповідно на рік 1200 грн. на 1 автобус x (п.3 Табл.1.2.)	14400,00
2.2.	Витрати на проведення інструментального контролю по підприємству на місяць, грн.	15600,00
2.3.3. ПЛАНУЄМІ НАРАХУВАННЯ НА ВИТРАТИ З ОПЛАТИ ПРАЦІ ПРАЦІВНИКІВ (ВОДІВ)		
1	Відрахування на єдиний податок на заробітну плату (водіїв), ((п.7 –табл. 2.2) x 0,3766)	68450,70
2	Єдиний податок на заробітну плату - 37,66%	0,3766
3	Витрати на відрахування на 1 км пробігу, коп./км (п.1 п.9 - Табл.1.2.3.3.1.) x 1000	131,60
4	Всього відрахувань по підприємству на 3П водіїв, грн.	68450,70

ТЕХНІЧНЕ ОБСЛУГОВУВАННЯ І ПОТОЧНИЙ РЕМОНТ АВТОБУСІВ

№ з/п	Назва показників	Міські автобусні маршрути регулярних перевезень, які працюють у звичайному режимі руху
2.3.4. ВИТРАТИ ПОВ'ЯЗАНІ З ТЕХНІЧНИМ ОБСЛУГОВУВАННЯМ І ПОТОЧНИМ РЕМОНТОМ АВТОБУСІВ		
1	Марка автобуса	ХАЗ 3230.22
1-а	Коефіцієнт співвідношення	1,80
1-б	Курс доллара	26,91
2	Періодичність видів технічного обслуговування:	
2.1.	Щодняне обслуговування – (ЩО)	ЩО
2.2.	Технічне обслуговування №1 – (ТО-1), км. пробігу	5000,00
2.3.	Технічне обслуговування №2 – (ТО-2), км. пробігу	20000,00
3	Кількість обслуговувань згідно місячного пробігу:	
3.1.	Щодняне обслуговування – (ЩО)	288,00
3.2.	Технічне обслуговування №1 – (ТО-1), км. пробігу	10,40
3.3.	Технічне обслуговування №2 – (ТО-2), км. пробігу	2,60
4.	Нормативи витрат матеріалів і запасних частин ТО і ПР	
4.1.	ЩО – БАЗ, Рута, Мерс (1,30S x26,91)	34,98
4.2.	ТО-1 – БАЗ, Рута, Мерс (3,76S x26,91)	101,18
4.3.	ТО-2 – БАЗ, Рута, Мерс (14,90S x26,91)	400,96
5.	Нормативи витрат матеріалів і запасних частин, грн. на 100 км. пробігу	1178,39
6	Всього затрат на ЩО, ТО і ПР з урахуванням місячного пробігу, грн:	73461,71
6.1.	ЩО – (п.3.1 x п.4.1)	10075,10
6.2.	ТО-1 – (п.3.2 x п.4.2)	1052,55
6.3.	ТО-2 – (п.3.3 x п.4.3)	1042,75
6.4.	ПР – (п.5 x (п.9 - Табл. 1.2./1000))	61291,31
7	Всього затрат на ЩО, ТО і ПР з урахуванням місячного пробігу по підприємству, грн.	73461,71
2.3.5. ВИТРАТИ ПОВ'ЯЗАНІ З АМОРТИЗАЦІЄЮ АВТОБУСІВ (лінійна норма)		
8.	Залишкова балансова вартість автобусів, грн.	44110,00
9.	Кількість автобусів, шт.	12
10.	Пробіг автобусів за рік, км.	624153,60
11.	Норматив амортизації від залишкової вартості	0,20

12.	Р	на норма складає, грн.	8822,00					
13.	В	трати на амортизацію в місяці складають, грн.	735,17					
14.	З	лишкова вартість транспортних засобів	44110,00					
15.	В	трати на амортизацію автобусу на 1 км, коп./км	1,41					
16.	В	сього відрахувань на амортизацію по підприємству в місяць, грн.	735,17					
2.3.6. ВИТРАТИ ДЛЯ ЗАБЕЗПЕЧЕННЯ ТЕХНІЧНОГО СТАНУ ВІДПОВІДНО ДО ВИМОГ БЕЗПЕКИ РУХУ ТА ІНШИХ ЕКСПЛУАТАЦІЙНИХ ВИМОГ								
17.	О	ренда додаткових приміщень для здійснення випуску технічно справних автобусів (оглядової ями, медичних кабінетів) – 17000 грн./163од. ТЗ = 104,29 на один автобус 104,29 x (п.3 Табл.1.2.)	1251,48					
18.	В	трати на оренду додаткових приміщень на 1 км, коп./км	2,41					
	В	сього відрахувань на оренду по підприємству в місяць, грн.	1251,48					
2.3.7. ВИТРАТИ НА ОBOB'ЯЗКОВЕ СТРАХУВАННЯ НА ТРАНСПОРТІ								
19.	С	трахування робочого місяця во в'їзді на місяць (102 грн. на рік 1 автобус ((102/12) x (п.3 Табл.1.2.))	102,00					
20.	С	трахування цивільно-правової відповідальності власників наземних автотранспортних засобів – 2200 грн. на рік 1 автобус (БАЗ А 079.) (2200/12) x (п.3 Табл.1.2.)	2200,00					
21.	В	трати на обов'язкове страхування на місяць (п.10 + п.20)	2302,00					
22.	В	трати на обов'язкове страхування на 1 км, коп./км ((п.11 / (п.9 - Табл. 1.2.)) x 100)	4,43					
23.	В	сього відрахувань на обов'язкове страхування по підприємству в місяць, грн.	2302,00					

2.4 Загальнопромислові та адміністративні витрати								
2.4.1. Витрати пов'язані з виплатою заробітної плати згідно з посадовими окладами а саме:								
Фонд заробітної плати – із них:								
Директор – 10000 грн.						83660,00 грн.		
Головний бухгалтер – 4000 грн.						10000,00 грн.		
Заступник директора – 4100 грн.						4000,00 грн.		
Головний юрист – 4000 грн.						4100,00 грн.		
Начальник відділу експлуатації – 4000 грн.						4000,00 грн.		
Начальник відділу ОП та БР – 4000 грн.						4000,00 грн.		
Інженер відділу експлуатації – 4000 грн.						4000,00 грн.		
Інженер з ОП та БР – 3310 грн.						4000,00 грн.		
Старший диспетчер – 4000 грн.						3310,00 грн.		
Механік КПП (4 чол) – 3310 грн. x 4 = 13240 грн.						4000,00 грн.		
Мастер з ремонту ТЗ – 3500 грн.						13240,00 грн.		
Слюсар (4 чол) – 3280 грн. x 4 = 13120 грн.						3500,00 грн.		
Медична сестра (3 чол) – 310 грн. x 3 = 9930 грн.						13120,00 грн.		
Диспетчер (2 чол) – 3310 грн. x 2 = 6620 грн.						9930,00 грн.		
2.4.2. Нарухування витрати з оплати праці працівників						2460,00 грн.		
Нарухування єдиного податку на заробітну плату - 37,66%								
Витрати на єдиний податок на заробітну плату						31506,36 грн.		
2.4.3. Оренда автобусів на місяць – 3600 грн.						3600 грн.		
2.4.4. Навчання водіїв методам надання долікарської допомоги при ДТП на 5 роки - 12240 грн. без ПДВ /36= 4080 грн. на місяць;						4080 грн.		
2.4.5. Підвищення кваліфікації фахівців безпеки перевезень, охорони праці 1 раз на 3 роки – 2210 грн. без ПДВ /36 = 228,05 грн. на місяць;						228,05 грн.		
2.4.6. Квитково-облікова продукція (квитки, подорожні листи) – 2100 грн. без ПДВ на місяць;						2100 грн.		
2.4.7. Книга КОРО – 720 грн.(на три місяці) x 163 од. автоб./3 місяці = 326,0 грн без ПДВ на місяць;						326 грн.		
2.4.8. Витрати на охорону праці, виробничу санітарію на місяць, без ПДВ із них:						4726,73 грн.		
на проходження періодичних медичних оглядів водіїв (профтехогляд) 1 раз на рік 163 x 280 грн/чол. = 45640 / 12 міс = 380,33 грн.;						380,33 грн.		
перезаправка вогнегасника пожежної ОП-5 на 60 т та на 1 р = 163 x 85 = 13855 грн. /12 міс = 1154,58 грн.;						115,46 грн.		
спецодеж для механіків на 1 км (куфайка, утеплений комбінезон, зимові чобітки) на 4 чол. x 1066 грн = 4264,0 грн. / 12 міс 355,33 грн.;						355,33 грн.		
рукавиці, миючі засоби = 84 грн. на місяць;						842,00 грн.		
Медичні аптечки АМА-2 на 3 роки 163*670=109210грн /36 міс = 3033,61						3033,61 грн.		
2.4.9. Журнали по перевезенню та підлягає реєстрації оглядів водіїв та автобусів медичним працівником та механіком контролюю-технічного пункту, безпека руху, охорона праці – 320 грн. без ПДВ на місяць;						320,00 грн.		
2.4.10. Витрати на утримання, операційну оренду основних засобів (земельної ділянки) на місяць – грн.						14680,00 грн.		
Витрати на утримання, операційну оренду основних засобів (земельної ділянки) на місяць – грн.						14680,00 грн.		
2.4.11. Оплата послуг сторонніх підприємств та організацій, пов'язаних із забезпеченням з організації перевезень пасажирів						35000 грн.		
Оплата послуг сторонніх підприємств та організацій, пов'язаних із забезпеченням з організації перевезень пасажирів						35000,00 грн.		
Всього загальнопромислові та адміністративні витрати на місяць складають						180227,14 грн.		

ВИТРАТИ ПОВ'ЯЗАНІ З ПЛАНОВОЮ РІЧНОЮ СОБІВАРТІСТЮ ПОСЛУГ СКЛАДАЮТЬ

Прямі матеріальні витрати		
Затрати на паливе	всього по підприємству на місяць.	325870,1657 грн.
Витрати на мастильні матеріали	всього по підприємству на місяць. грн.	270188,85 грн.
Витрати на АКБ	всього по підприємству на місяць. грн.	42313,91 грн.
Витрати на автомобільні шини	на підприємстві на місяць. грн.	4294,74 грн.
		9072,66 грн.
Прямі витрати на оплату праці		
Заплановані витрати на виплату заробітної плати водіям	складають – грн.	181759,68 грн.
		181759,68 грн.
Інші прямі витрати		
Витрати на диспетчерський облік, та GPS - моніторингу	– на місяць	165761,05 грн.
Витрати на проведення державних технічних оглядів (інструментального контролю)	– на місяць	3960,00 грн.
Витрати на сивиний потік на заробітну плату (водіїв)	– на місяць	15600,00 грн.
Всього затрат на ЦО, О і ПР з урахуванням місячного пробігу по підприємству.	– на місяць	68450,70 грн.
Всього відрахувань на амортизацію по підприємству.	– на місяць	73461,71 грн.
Витрати для забезпечення технічного стану відповідно до вимог безпеки руху та інших експлуатаційних вимог	– на місяць	735,17 грн.
Витрати на обов'язкове страхування по підприємству в місяць.	- грн.	1251,48 грн.
Витрати на отримання ліцензії тощо, що необхідні для забезпечення виконання перевізної діяльності		2302,00 грн.
Загально виробничі та адміністративні витрати на місяць		0,00 грн.
		180227,136 грн.
Всього витрати на місяць		
Кількість автомобілів		853618,0317 грн.
ВИТРАТИ НА П/К-		12 одиниць.
		10243416,38 грн.

РІЧНА СОБІВАРТІСТЬ ВИКОНАННЯ ПЕРЕВЕЗЕНЬ НА МАРШРУТІ

№ з/п	Назва показників	Міські автобусні маршрути регулярних перевезень, які працюють у звичайному режимі руху					
1	Марка автобуса	ХАЗ 3230.22					
2	Кількість автобусів, шт.	12					
3	Собівартість виконання перевезень на один автобус на маршруті за місяць, грн.	71134,84					
4	Планова собівартість виконання перевезень на маршруті за місяць, грн. (п.2 x п.3)	853618,03					
5	Планова річна собівартість виконання перевезень на маршруті, грн.	10243416,38					

Відповідно до пункту 2.20. Методики розрахунку тарифів на послуги пасажирського автомобільного транспорту затвердженої наказом Міністерства транспорту та зв'язку України від 17 листопада 2009 р. №1175 та зареєстровану в Міністерстві юстиції України 27 листопада 2009 р. за №1146/17162 розраховуємо тариф на 1 -го пас. км.

№ з/п	Назва показників	Міські автобусні маршрути регулярних перевезень, які працюють у звичайному режимі руху					
		№ 156а					
1	Марка автобуса	ХАЗ 3230.22					
2	Річна собівартість виконання перевезень на маршруті, грн. (Sp)	10243416,38					
3	Коефіцієнт використання місткості транспортного засобу	0,85					
4	Коефіцієнт змінності пасажирів	0,65					
5	Запланований річний обсяг перевезених перевезених пасажирів, чол. на підставі фактичних показників роботи (Qп)	1235869,97					
6	Загальний пробіг за місяць, км.	52012,80					
7	Загальний пробіг за рік км.	624153,60					
8	Транспортна робота на 1 км пробігу, пас. км.	18,81					
9	Місячна кількість перевезених пасажирів, грн. (п.6*п.8)/п.16	102989,16					
10	Кількість автобусів, од.	12					
11	Середня місткість автобусу, чол.	42,00					
12	Собівартість перевезення одного пасажирів, грн. (п.17*п.16/п.8)	8,29					
13	Плановий річний прибуток з урахуванням 20% рентабельності (Пп)	2048683,28					
14	Тарифи на послуги з перевезення пасажирів на міських автобусних маршрутах загального користування, які здійснюються у звичайному режимі руху (п.2 +п.13)/п.5)	9,95					
15	Середня дальність поїздки і пасажирів, км	9,50					
16	Собівартість виконання 1 км пробігу, грн./км	16,41					



Директор ПДСН СТО «Карлссон»

В.П.Бевзюк