



УКРАЇНА

ДНІПРОВСЬКА РАЙОННА В МІСТІ КИЄВІ

ДЕРЖАВНА АДМІНІСТРАЦІЯ

бульвар Праці, 1/1, м. Київ, 02094, тел. (044) 559-10-73, тел./факс 559-58-33
E-mail: genoff2@dnipr.gov.ua, www.dnipr.kievcity.gov.ua, код ЄДРПОУ 37203257

18. 01. 18. № 482/39/1/103

На № _____ від _____

Гр. О. Вінницькій

e-mail: foi+request-29382-f4ccf4fa@dostup.pravda.com.ua


Секретаріату Кабінету Міністрів України

Управлінню інформаційного забезпечення та доступу до публічної інформації апарату виконавчого органу Київської міської ради (Київської міської державної адміністрації)

На Ваш інформаційний запит від 23.12.2017 (вх. №68 (з) від 09.01.2018), який надійшов до Київської міської державної адміністрації із Секретаріату Кабінету Міністрів України листом від 02.01.2018 №12/0/3-18, Дніпровська районна в місті Києві державна адміністрація надає інформацію щодо преміювання працівників апарату та її структурних підрозділів за період 2016-2017 років.

Додаток: на 23 арк. в 1 прим.

Голова


Львов В.С.
558-24-17



П. Онофрійчук

Ганченко Є
Для УЗ зазначеного
17.01.18



ДНІПРОВСЬКА РАЙОННА В МІСТІ КИЄВІ ДЕРЖАВНА
АДМІНІСТРАЦІЯ
УПРАВЛІННЯ ОХОРОНИ ЗДОРОВ'Я

вул. Андрія Шептицького, 5, м. Київ-2, 02002, тел. (044) 512-23-84, тел./факс (044) 517-37-91
e-mail: ruoz@dnipr.gov.ua код ЄДРПОУ 37397221

15.01.2018 року № 94/36-06
на № _____ від _____

Начальнику
фінансового управління
Дніпровської районної в м. Києві
державної адміністрації
Лаврову В.С.

Відповідно доручення голови Дніпровської районної в м. Києві державної адміністрації від 10.01.2018 №68(з) щодо інформаційного запиту гр. О. Вінницької, надаємо інформацію про преміювання працівників управління охорони здоров'я в 2016-2017 роках.

| Посада | 2016 | 2017 |
|--|----------|----------|
| Начальник управління | 46223,4 | 52593,51 |
| Заступник начальника – начальник відділу | 41431,1 | 43612,38 |
| Завідувач сектору | 36966,5 | 38029,17 |
| Начальник відділу | 39423,98 | 43101,29 |
| Головний спеціаліст-бухгалтер | 35074,66 | 34627,42 |
| Головний спеціаліст | 33152,68 | 34946,46 |
| Головний спеціаліст | 33581,79 | 34257,45 |

Начальник управління

Д. Карабасєв

Київська, 517-51-17



УКРАЇНА

ДНІПРОВСЬКА РАЙОННА В МІСТІ КИЄВІ ДЕРЖАВНА АДМІНІСТРАЦІЯ УПРАВЛІННЯ ПРАЦІ ТА СОЦІАЛЬНОГО ЗАХИСТУ НАСЕЛЕННЯ

вул. Курнатовського, 7-а, м. Київ, 02125 тел. (044) 510-78-61, факс (044) 510-64-31, Е-mail: ruszn04@ukr.net Код ЄДРПОУ 37397200

Від 18.01.18р. № 37/05 - 1024
На № _____ від _____

Начальнику фінансового управління
Дніпровської районної в місті Києві
державної адміністрації
Лаврову В.С.

Щодо надання інформації

Шановний В'ячеславе Сергійовичу!

На виконання запиту Вінницької О. від 23.12.2017р. та доручення голови Дніпровської районної в місті Києві державної адміністрації від 10.01.2018р. № 68(3), щодо надання документів про преміювання кожного працівника в 2016-2017рр., Управління праці та соціального захисту населення Дніпровської районної в місті Києві державної адміністрації надає документ згідно додатку.

Додаток: на 10 арк. в 1 прим.

З повагою
Начальник управління



О. Соя

РОЗМІР ПРЕМІЇ 2016р.
Управління праці та соціального захисту населення Дніпровської районної в місті Києві державної адміністрації

| № п/п | ПІВ | Посада | 2016 | | | | | | | | | | | | Всього | |
|-------|------------------------------|---|-----------|----------|----------|----------|---------|----------|----------|-----------|----------|-----------|----------|-----------|-----------|-----------|
| | | | Січень | Лютий | Березень | квітень | травень | Червень | Липень | Серпень | Вересень | Жовтень | Листопад | Грудень | | |
| 1 | 2 | 3 | 4 | 5 | 6 | 7 | 8 | 9 | 10 | 11 | 12 | 13 | 14 | 15 | 16 | |
| 1 | Гуцол О.Є. | Начальник управління | 3 617,25 | 3 617,25 | 2 532,08 | 1 808,63 | 0,00 | 0,00 | 0,00 | 0,00 | 0,00 | 0,00 | 0,00 | 0,00 | 0,00 | 11 575,21 |
| 2 | Соя О.В. | Начальник управління | 3 684,04 | 3 684,04 | 3 117,27 | 2 806,87 | 0,00 | 4 824,00 | 4 824,00 | 4 736,29 | 9 648,00 | 14 472,00 | 6 709,75 | 13 507,20 | 0,00 | 72 013,46 |
| 3 | Станішевський Р. Г. | Завідувач господарства | 2 778,51 | 3 519,45 | 2 239,65 | 2 239,65 | 0,00 | 2 240,00 | 1 221,82 | 2 629,50 | 2 980,10 | 3 944,25 | 3 506,00 | 6 136,50 | 0,00 | 33 434,43 |
| 4 | Петровська Л.В. | Начальник відділу - головний бухгалтер | 3 999,38 | 3 999,38 | 2 999,54 | 3 666,10 | 0,00 | 1 305,68 | 3 101,00 | 2 255,28 | 5 581,80 | 9 303,00 | 3 382,91 | 9 303,00 | 0,00 | 48 897,07 |
| 5 | Дубинська А.П. | Заст.нач.відділу | 3 887,82 | 3 887,82 | 2 827,50 | 3 887,82 | 0,00 | 2 929,00 | 2 929,00 | 4 686,40 | 1 757,40 | 7 322,50 | 4 393,50 | 4 659,78 | 0,00 | 43 168,54 |
| 6 | Моргун Ю.П. | Головний спеціаліст | 3 519,45 | 3 519,45 | 2 559,60 | 921,07 | -533,26 | 2 585,00 | 2 585,00 | 0,00 | 1 034,00 | 3 877,50 | 3 877,50 | 4 653,00 | 0,00 | 28 598,31 |
| 7 | Рупенко В. В. | Головний спеціаліст | 3 519,45 | 3 519,45 | 2 559,60 | 2 879,55 | 0,00 | 1 904,74 | 1 410,00 | 3 172,50 | 3 360,50 | 5 170,00 | 3 102,00 | 4 653,00 | 0,00 | 33 558,79 |
| 8 | Нахабова Г.О. | Головний спеціаліст | 0,00 | 0,00 | 0,00 | 0,00 | 0,00 | 0,00 | 0,00 | 0,00 | 0,00 | 0,00 | 0,00 | 0,00 | 0,00 | 12 666,50 |
| 9 | Байдала Т.В. | Головний спеціаліст | 3 401,28 | 3 401,28 | 2 023,90 | 2 027,91 | 0,00 | 2 585,00 | 1 762,50 | 2 291,25 | 3 360,50 | 2 585,00 | 3 877,50 | 4 653,00 | 0,00 | 31 969,12 |
| 10 | Кузнецова М.В. | Головний спеціаліст | 2 755,06 | 2 916,38 | 2 121,00 | 2 386,13 | 0,00 | 2 585,00 | 1 410,00 | 2 467,50 | 0,00 | 0,00 | 3 877,50 | 4 653,00 | 0,00 | 16 641,07 |
| 11 | Безверхнюк О.С. | Начальник відділу | -3 360,94 | 4 033,13 | 3 024,85 | 3 697,03 | 0,00 | 3 101,00 | 3 101,00 | -1 127,63 | 3 594,34 | 7 752,50 | 3 594,35 | 9 303,00 | 0,00 | 36 712,63 |
| 12 | Костянчук Т.Г. | Головний спеціаліст | 0,00 | 0,00 | 0,00 | 0,00 | 0,00 | 0,00 | 1 527,50 | 3 525,00 | 904,75 | 5 170,00 | 2 996,25 | 3 701,25 | 0,00 | 17 824,75 |
| 13 | Борович Я. В. | Головний спеціаліст | 2 701,34 | 3 666,10 | 2 666,26 | 3 332,82 | 0,00 | 2 176,84 | 1 410,00 | 3 172,50 | 3 877,50 | 5 945,50 | 3 102,00 | 5 687,00 | 0,00 | 37 737,86 |
| 14 | Стечук А.М. | Провідний спеціаліст | 0,00 | 0,00 | 0,00 | 0,00 | 101,00 | 0,00 | 0,00 | 0,00 | 0,00 | 0,00 | 0,00 | 0,00 | 0,00 | 101,00 |
| 15 | Панасюк Л. В. | Провідний спеціаліст | 3 066,19 | 3 066,19 | 2 452,95 | 2 759,57 | 0,00 | 943,16 | 1 527,27 | 3 360,00 | 2 464,00 | 4 480,00 | 2 901,83 | 3 482,19 | 0,00 | 30 503,35 |
| 16 | Муханова А.О. | Провідний спеціаліст | 0,00 | 0,00 | 0,00 | 126,25 | 0,00 | 0,00 | 0,00 | 0,00 | 0,00 | 0,00 | 0,00 | 0,00 | 0,00 | 126,25 |
| 17 | Савельєва В.С. | Начальник відділу | 0,00 | 0,00 | 1 263,64 | 3 066,19 | 0,00 | 3 101,00 | 3 101,00 | 4 961,60 | 4 961,60 | 3 488,63 | 2 325,75 | 7 752,50 | 0,00 | 34 021,91 |
| 18 | Костенко К. О. | Головний спеціаліст | 3 066,19 | 3 212,19 | 2 666,26 | 2 999,54 | -599,28 | 2 585,00 | 2 585,00 | 1 762,50 | 1 292,50 | 5 170,00 | 3 877,50 | 4 653,00 | 0,00 | 33 270,40 |
| 19 | Соколова О.В. | Головний спеціаліст | 3 519,45 | 3 519,45 | 2 559,60 | 1 919,70 | 0,00 | 1 768,68 | 1 997,50 | 3 877,50 | 1 551,00 | 5 170,00 | 3 877,50 | 4 653,00 | 0,00 | 34 413,38 |
| 20 | Гордієнко-Захарченко Л.О. | Головний спеціаліст | 2 121,00 | 1 212,00 | 3 560,25 | 1 527,63 | -0,02 | 1 768,68 | 1 762,50 | 3 877,50 | 2 643,75 | 5 119,48 | 3 877,50 | 4 653,00 | 0,00 | 30 830,77 |
| 21 | Голік В.Ю. | Провідний інспектор | 1 867,38 | 2 651,25 | 1 831,77 | 2 121,00 | -303,01 | 2 240,00 | 509,09 | 2 552,93 | 2 107,18 | 2 139,60 | 2 674,50 | 5 430,06 | 0,00 | 25 821,75 |
| 22 | Ковтун С.О. | Начальник відділу | 2 941,13 | 2 941,13 | 2 352,90 | 2 058,79 | 0,00 | 3 101,00 | 2 396,23 | 4 651,50 | 2 114,33 | 7 132,30 | 1 550,50 | 0,00 | 31 239,81 | |
| 23 | Щербина С. В. | Головний спеціаліст | 0,00 | 0,00 | 0,00 | 0,00 | 0,00 | 0,00 | 0,00 | 2 291,25 | 3 877,50 | 6 462,50 | 3 877,50 | 0,00 | 22 971,25 | |
| 24 | Бецко О. М. | Головний спеціаліст | 1 494,38 | 2 581,20 | 1 745,24 | 2 581,20 | 0,00 | 2 585,00 | 587,50 | 2 996,25 | 2 596,75 | 5 945,50 | 3 877,50 | 5 170,00 | 0,00 | 32 160,52 |
| 25 | Дранова Л.О. | Головний спеціаліст | 2 582,06 | 2 336,13 | 2 452,95 | 2 146,33 | 0,00 | 1 224,47 | 1 880,00 | 3 877,50 | 0,00 | 0,00 | 0,00 | 0,00 | 0,00 | 16 499,44 |
| 26 | Тагірджанова В.В. | Головний спеціаліст | 2 559,60 | 1 950,17 | 2 239,65 | 2 559,60 | 0,00 | 408,16 | 1 880,00 | 3 877,50 | 3 360,50 | 5 945,50 | 3 102,00 | 5 170,00 | 0,00 | 33 052,68 |

| | | | | | | | | | | | | | | | |
|----|-------------------|----------------------|----------|----------|----------|----------|--------|----------|----------|----------|----------|----------|----------|----------|-----------|
| 27 | Дьохтяренко Л.А. | Начальник відділу | 3 199,50 | 3 839,40 | 2 559,60 | 3 199,50 | 0,00 | 3 101,00 | 1 691,45 | 2 114,33 | 4 651,50 | 7 132,30 | 4 651,50 | 2 819,10 | 38 959,18 |
| 28 | Кічера І.В. | Головний спеціаліст | 3 226,17 | 3 226,17 | 2 346,30 | 2 639,59 | 0,00 | 2 585,00 | 2 585,00 | 1 410,00 | 3 102,00 | 5 170,00 | 3 877,50 | 4 653,00 | 34 820,73 |
| 29 | Муховніна З. Б. | Головний спеціаліст | 3 332,82 | 3 332,82 | 2 666,26 | 2 999,54 | 0,00 | 2 585,00 | 2 585,00 | 3 877,50 | 2 843,50 | 1 292,50 | 2 679,00 | 3 595,50 | 31 789,44 |
| 30 | Волик Н.М. | Головний спеціаліст | 3 066,19 | 3 066,19 | 2 452,95 | 1 445,49 | 262,82 | 0,00 | 1 175,00 | 3 172,50 | 411,25 | 5 170,00 | 3 360,50 | 4 653,00 | 28 235,89 |
| 31 | Галанзовська Т.Г. | Начальник відділу | 0,00 | 0,00 | 0,00 | 0,00 | 0,00 | 1 966,02 | 986,68 | 0,00 | 5 173,03 | 7 752,50 | 4 651,50 | 7 752,50 | 28 282,23 |
| 32 | Бондаренко Л. О. | Заст.нач.відділу | 8 327,97 | 3 024,85 | 2 688,75 | 3 024,85 | 0,00 | 2 004,05 | 1 863,91 | 4 686,40 | 4 393,50 | 7 322,50 | 2 556,22 | 5 325,46 | 45 218,46 |
| 33 | Шевчук Л.А. | Головний спеціаліст | 1 347,17 | 2 559,60 | 2 239,65 | 2 559,60 | 0,00 | 2 585,00 | 2 585,00 | 528,75 | 2 843,50 | 5 170,00 | 3 877,50 | 4 441,50 | 30 737,27 |
| 34 | Поліщук О. В. | Головний спеціаліст | 1 481,88 | 2 559,60 | 2 239,65 | 2 559,60 | 0,00 | 2 585,00 | 2 585,00 | 528,75 | 2 843,50 | 5 170,00 | 3 877,50 | 4 441,50 | 30 871,98 |
| 35 | Кулішко Л. О. | Головний спеціаліст | 1 347,17 | 2 084,88 | 2 239,65 | 2 559,60 | 0,00 | 2 312,89 | 1 762,50 | 1 233,75 | 1 551,00 | 5 170,00 | 3 877,50 | 4 441,50 | 30 871,98 |
| 36 | Ковбатук Л. В. | Головний спеціаліст | 1 167,54 | 2 772,90 | 1 733,07 | 1 155,38 | 0,00 | 1 496,58 | 1 410,00 | 2 467,50 | 1 809,50 | 4 653,00 | 2 996,25 | 3 384,00 | 25 045,72 |
| 37 | Коваленко Л. П. | Головний спеціаліст | 808,30 | 2 559,60 | 2 559,60 | 2 879,55 | 0,00 | 2 585,00 | 2 585,00 | 3 877,50 | 904,75 | 3 877,50 | 1 057,50 | 5 170,00 | 28 864,30 |
| 38 | Бузина Л. М. | Головний спеціаліст | 2 452,95 | 2 452,95 | 2 146,33 | 2 452,95 | 0,00 | 2 585,00 | 822,50 | 3 466,25 | 2 843,50 | 2 843,50 | 3 877,50 | 3 595,50 | 29 538,93 |
| 39 | Гвоздь Л. В. | Головний спеціаліст | 2 452,95 | 2 452,95 | 2 146,33 | 2 452,95 | 0,00 | 2 585,00 | 2 585,00 | 1 233,75 | 2 843,50 | 5 428,50 | 2 820,00 | 5 170,00 | 31 490,67 |
| 40 | Червінська І. А. | Головний спеціаліст | 2 666,26 | 1 396,61 | 2 332,97 | 761,78 | 0,00 | 1 904,74 | 2 585,00 | 3 525,00 | 2 197,25 | 2 843,50 | 3 102,00 | 5 170,00 | 26 815,37 |
| 41 | Тхоржевська А. Г. | Головний спеціаліст | 2 339,70 | 2 339,70 | 2 047,24 | 2 339,70 | 0,00 | 2 240,00 | 2 240,00 | 763,64 | 1 904,00 | 5 152,00 | 3 360,00 | 4 032,00 | 28 757,98 |
| 42 | Коноваленко І. О. | Провідний спеціаліст | 2 666,26 | 2 666,26 | 999,85 | 2 666,26 | 0,00 | 825,26 | 2 240,00 | 1 832,73 | 2 464,00 | 4 480,00 | 3 360,00 | 4 032,00 | 28 232,62 |
| 43 | Смородіна Л. О. | Провідний спеціаліст | 3 199,50 | 3 519,45 | 2 879,55 | 3 199,50 | 0,00 | 943,16 | 1 832,73 | 3 360,00 | 2 464,00 | 4 480,00 | 3 360,00 | 2 199,28 | 31 437,17 |
| 44 | Запізняк І.Г. | Провідний спеціаліст | 1 596,33 | 2 333,10 | 2 041,47 | 2 085,66 | 0,00 | 1 768,42 | 1 221,81 | 152,73 | 0,00 | 0,00 | 0,00 | 0,00 | 11 199,52 |
| 45 | Зарва І.В. | Головний спеціаліст | 1 358,38 | 1 728,86 | 1 344,64 | 2 452,95 | 0,00 | 1 088,42 | 0,00 | 0,00 | 0,00 | 0,00 | 0,00 | 0,00 | 7 973,25 |
| 46 | Лірник Л.С. | Провідний спеціаліст | 0,00 | 0,00 | 1 408,78 | 2 439,15 | 0,00 | 1 886,32 | 1 323,64 | 1 749,67 | 784,00 | 4 480,00 | 1 374,54 | 4 032,00 | 19 478,10 |
| 47 | Морар Ю.А. | Начальник відділу | 1 086,82 | 0,00 | 213,88 | 0,00 | 0,00 | 0,00 | 0,00 | 0,00 | 0,00 | 0,00 | 0,00 | 0,00 | 1 300,70 |
| 48 | Солод Г. Є. | Заст.нач.відділу | 3 024,85 | 3 024,85 | 2 688,75 | 3 024,85 | 0,00 | 2 004,05 | 2 929,00 | 4 686,40 | 2 396,46 | 7 322,50 | 2 556,22 | 5 858,00 | 39 515,93 |
| 49 | Войтенко Т. В. | Головний спеціаліст | 2 666,26 | 2 666,26 | 2 332,97 | 2 031,42 | 0,00 | 2 312,89 | 1 175,00 | 1 233,75 | 4 077,25 | 5 170,00 | 3 877,50 | 4 653,00 | 32 196,30 |
| 50 | Нечитайло А. П. | Головний спеціаліст | 2 452,95 | 2 452,95 | 2 146,33 | 2 452,95 | 0,00 | 2 585,00 | 1 410,00 | 3 348,75 | 2 256,00 | 5 945,50 | 3 877,50 | 4 441,50 | 33 369,43 |
| 51 | Бойко С. В. | Головний спеціаліст | 2 772,90 | 2 772,90 | 2 426,29 | 1 716,56 | -0,01 | 1 360,53 | 1 527,50 | 2 820,00 | 2 843,50 | 1 551,00 | 3 102,00 | 4 653,00 | 27 546,17 |
| 52 | Герасімова О. І. | Головний спеціаліст | 3 732,75 | 2 452,95 | 2 146,33 | 2 452,95 | 0,00 | 2 585,00 | 865,79 | 2 996,25 | 1 586,25 | 5 170,00 | 2 397,00 | 4 653,00 | 31 038,27 |
| 53 | Онищенко О. П. | Головний спеціаліст | 0,00 | 0,00 | 0,00 | 0,00 | 0,00 | 0,00 | 0,00 | 0,00 | 1 163,25 | 5 170,00 | 3 877,50 | 5 170,00 | 15 380,75 |
| 54 | Суліма Н. М. | Головний спеціаліст | 2 385,59 | 1 650,54 | 2 666,26 | 1 662,08 | 0,00 | 2 312,89 | 1 762,50 | 2 996,25 | 2 843,50 | 3 102,00 | 3 102,00 | 5 170,00 | 29 653,61 |
| 55 | Комісаренко О. І. | Головний спеціаліст | 3 011,40 | 1 577,40 | 2 634,98 | 3 011,40 | 0,00 | 2 585,00 | 2 585,00 | 4 136,00 | 0,00 | 5 170,00 | 3 102,00 | 5 170,00 | 32 983,18 |

| | | | | | | | | | | | | | | | |
|----|--------------------|---------------------------------|----------|----------|----------|----------|-----------|----------|----------|----------|----------|----------|----------|----------|-----------|
| 56 | Брязгунова О. О. | Головний спеціаліст | 2 452,95 | 2 452,95 | 2 146,33 | 1 635,30 | 0,00 | 2 585,00 | 1 292,50 | 5 170,00 | 258,50 | 5 428,50 | 3 877,50 | 5 170,00 | 32 469,53 |
| 57 | Поліщук Л. П. | Провідний спеціаліст | 2 346,30 | 2 346,30 | 1 493,71 | 1 314,08 | 0,00 | 2 240,00 | 1 629,09 | 2 290,91 | 1 680,00 | 4 480,00 | 3 360,00 | 4 032,00 | 29 558,69 |
| 58 | Вдовиченко В.О. | Провідний спеціаліст | 1 171,36 | 2 021,93 | 2 459,86 | 0,00 | 2 240,00 | 1 221,82 | 3 360,00 | 2 464,00 | 1 568,00 | 2 800,00 | 4 032,00 | 0,00 | 23 338,97 |
| 59 | Карленко Т.А. | Заступник начальника управління | 674,48 | 4 271,70 | 3 883,36 | 4 271,70 | 0,00 | 3 963,00 | 2 161,64 | 7 133,40 | 3 890,95 | 9 412,13 | 6 340,80 | 9 907,50 | 55 910,66 |
| 60 | Сойнова Т.В. | Головний спеціаліст | 2 386,13 | 2 386,13 | 1 855,88 | 707,00 | 202,00 | 1 904,74 | 2 585,00 | 1 504,00 | 3 877,50 | 6 462,50 | 3 877,50 | 6 462,50 | 34 210,88 |
| 61 | Гузь О. О. | Головний спеціаліст | 387,30 | 2 969,36 | 1 790,02 | 2 437,71 | 0,00 | 2 585,00 | 822,50 | 3 877,50 | 2 397,00 | 1 783,65 | 3 877,50 | 5 170,00 | 28 097,54 |
| 62 | Тимошенко С.М. | Головний спеціаліст | 1 751,30 | 2 559,60 | 2 239,65 | 1 706,40 | 0,00 | 2 585,00 | 2 115,00 | 3 760,00 | 1 421,75 | 3 360,50 | 2 209,00 | 5 170,00 | 28 184,95 |
| 63 | Сенько О.М. | Провідний спеціаліст | 1 562,84 | 2 121,00 | 1 590,75 | 2 121,00 | 0,00 | 1 532,63 | 1 832,73 | 3 360,00 | 2 484,00 | 2 016,00 | 4 704,00 | 4 032,00 | 27 336,95 |
| 64 | Грищенко І.М. | Старший інспектор | 3 229,69 | 3 119,57 | 2 335,94 | 2 239,25 | -549,64 | 1 743,00 | 554,59 | 2 257,98 | 2 376,83 | 4 238,65 | 2 535,28 | 6 100,50 | 30 181,64 |
| 65 | Мироненко С. Ю. | Начальник відділу | 2 547,24 | 3 024,85 | 2 688,75 | 3 024,85 | 0,00 | 3 101,00 | 1 691,45 | 3 833,97 | 4 961,60 | 7 752,50 | 2 748,62 | 7 752,50 | 43 127,33 |
| 66 | Першина В. В. | Заст.нач.відділу | 2 688,75 | 2 688,75 | 2 352,66 | 2 048,57 | 0,00 | 2 929,00 | 2 929,00 | 1 065,09 | 0,00 | 6 736,70 | 3 288,47 | 4 686,40 | 31 413,39 |
| 67 | Срмилко Т. О. | Головний спеціаліст | 2 452,95 | 2 508,81 | 2 239,65 | 2 559,60 | 0,00 | 2 585,00 | 587,50 | 3 877,50 | 2 197,25 | 2 843,50 | 3 877,50 | 4 653,00 | 30 382,26 |
| 68 | Мельник О. В. | Головний спеціаліст | 0,00 | 0,00 | 0,00 | 1 950,17 | 0,00 | 1 360,53 | 2 585,00 | 3 877,50 | 904,75 | 5 170,00 | 3 877,50 | 4 653,00 | 24 378,45 |
| 69 | Божко О. О. | Головний спеціаліст | 1 077,72 | 2 559,60 | 1 611,87 | 2 666,26 | 0,00 | 2 176,84 | 2 585,00 | 2 115,00 | 2 843,50 | 5 170,00 | 3 102,00 | 4 653,00 | 30 560,79 |
| 70 | Лозинська І. В. | Головний спеціаліст | 2 666,26 | 1 269,65 | 2 226,92 | 2 666,26 | 0,00 | 2 585,00 | 1 997,50 | 2 996,25 | 3 102,00 | 5 170,00 | 1 692,00 | 4 653,00 | 31 024,84 |
| 71 | Кухтіна С. В. | Головний спеціаліст | 1 030,22 | 2 796,30 | 2 446,77 | 1 331,57 | -1 065,26 | 2 585,00 | 2 585,00 | 3 877,50 | 258,50 | 4 653,00 | 3 877,50 | 4 653,00 | 29 029,10 |
| 72 | Кот І.Г. | Головний спеціаліст | 2 003,68 | 2 121,00 | 1 855,88 | 2 121,00 | 0,00 | 2 585,00 | 2 585,00 | 2 115,00 | 2 843,50 | 2 843,50 | 3 877,50 | 2 538,00 | 27 489,06 |
| 73 | Казначев Д.С. | Головний спеціаліст | 2 254,07 | 2 379,30 | 1 487,07 | 2 379,30 | 0,00 | 2 585,00 | 2 585,00 | 3 348,75 | 1 938,75 | 4 653,00 | 2 115,00 | 4 653,00 | 30 378,24 |
| 74 | Панчук С. В. | Провідний спеціаліст | 2 501,26 | 2 501,26 | 923,76 | 2 231,23 | 0,00 | 1 886,32 | 712,73 | 3 360,00 | 2 464,00 | 4 032,00 | 3 360,00 | 4 032,00 | 28 004,56 |
| 75 | Шевчук Т. Л. | Начальник відділу | 2 688,75 | 1 280,35 | 2 688,75 | 1 872,52 | 0,00 | 3 101,00 | 3 101,00 | 2 706,32 | 4 961,60 | 4 651,50 | 4 017,21 | 5 990,58 | 37 059,68 |
| 76 | Юрченко Н. М. | Заст.нач.відділу | 1 132,10 | 2 688,75 | 2 352,66 | 3 024,85 | -576,17 | 2 929,00 | 2 929,00 | 4 393,50 | 3 807,70 | 6 736,70 | 4 393,70 | 5 868,00 | 39 669,79 |
| 77 | Чередниченко П.Т. | Головний спеціаліст | 3 332,82 | 3 332,82 | 2 666,26 | 2 999,54 | -571,35 | 2 585,00 | 1 997,50 | 1 938,75 | 2 843,50 | 3 877,50 | 1 938,75 | 4 653,00 | 31 594,09 |
| 78 | Коваленко О. М. | Головний спеціаліст | 2 559,60 | 2 559,60 | 2 239,65 | 1 462,63 | 0,00 | 2 312,89 | 117,50 | 3 877,50 | 2 326,50 | 3 877,50 | 3 877,50 | 4 653,00 | 29 863,87 |
| 79 | Давидюк О. А. | Головний спеціаліст | 2 559,60 | 2 559,60 | 1 908,80 | 1 950,17 | 0,00 | 2 585,00 | 1 175,00 | 3 877,50 | 1 551,00 | 2 843,50 | 3 877,50 | 5 170,00 | 30 388,52 |
| 80 | Лазарева О. К. | Головний спеціаліст | 2 666,26 | 2 666,26 | 2 332,97 | 2 666,26 | 0,00 | 2 585,00 | 1 527,50 | 3 877,50 | 1 292,50 | 5 170,00 | 3 102,00 | 4 653,00 | 31 716,00 |
| 81 | Шабельник Н. В. | Головний спеціаліст | 2 666,26 | 2 666,26 | 2 239,65 | 1 177,30 | 0,00 | 2 585,00 | 2 585,00 | 1 938,75 | 2 843,50 | 5 170,00 | 3 877,50 | 2 538,00 | 31 869,50 |
| 82 | Морачковська І. О. | Головний спеціаліст | 2 559,60 | 2 559,60 | 2 239,65 | 1 177,30 | 0,00 | 1 496,58 | 2 350,00 | 3 877,50 | 2 197,25 | 5 170,00 | 3 102,00 | 3 172,50 | 29 901,98 |
| 83 | Гусак Н. М. | Головний спеціаліст | 2 559,60 | 2 559,60 | 814,42 | 2 559,60 | 0,00 | 2 585,00 | 940,00 | 3 877,50 | 2 843,50 | 2 559,15 | 3 877,50 | 4 653,00 | 29 828,87 |
| 84 | Стригун Л. Г. | Головний спеціаліст | 2 688,75 | 2 688,75 | 2 352,66 | 532,50 | 0,00 | 1 360,53 | 1 410,00 | 1 938,75 | 2 843,50 | 5 170,00 | 2 820,00 | 3 595,50 | 27 400,94 |
| 85 | Шилан О.М. | Головний спеціаліст | 2 559,60 | 2 559,60 | 2 239,65 | 1 950,17 | 0,00 | 1 904,74 | 1 880,00 | 3 877,50 | 2 197,25 | 775,50 | 4 136,00 | 4 700,00 | 28 780,01 |

| | | | | | | | | | | | | | | | |
|-----|--------------------|---------------------------------|----------|----------|----------|----------|---------|----------|----------|----------|----------|----------|----------|----------|-----------|
| 86 | Гавеська С.О. | Головний спеціаліст | 2 581,20 | 2 581,20 | 1 935,90 | 2 581,20 | 0,00 | 1 768,68 | 2 585,00 | 1 762,50 | 2 843,50 | 5 170,00 | 3 877,50 | 5 170,00 | 32 856,68 |
| 87 | Казначеева О. Д. | Заступник начальника управління | 3 966,58 | 1 888,84 | 3 442,08 | 3 966,58 | 0,00 | 3 963,00 | 3 363,00 | 6 160,66 | 4 429,44 | 9 907,50 | 5 476,14 | 8 106,13 | 54 669,95 |
| 88 | Головач В. М. | Заст.нач.відділу | 2 688,75 | 2 688,75 | 2 352,66 | 2 688,75 | 0,00 | 2 929,00 | 665,68 | 3 621,31 | 3 207,70 | 6 736,70 | 1 757,40 | 5 858,00 | 35 194,70 |
| 89 | Бойко О. О. | Головний спеціаліст | 1 122,63 | 2 666,26 | 852,59 | 2 768,66 | 0,00 | 2 585,00 | 2 585,00 | 881,25 | 2 585,00 | 5 170,00 | 3 877,50 | 5 170,00 | 30 263,89 |
| 90 | Столбова Р. М. | Головний спеціаліст | 1 936,54 | 2 452,95 | 2 146,33 | 2 452,95 | 0,00 | 1 368,68 | 567,50 | 3 877,50 | 1 938,75 | 5 170,00 | 3 877,50 | 4 653,00 | 30 461,70 |
| 91 | Шабаліна О. О. | Головний спеціаліст | 2 772,90 | 2 772,90 | 2 772,90 | 2 772,90 | 0,00 | 2 585,00 | 2 585,00 | 881,25 | 2 197,25 | 5 170,00 | 3 102,00 | 2 585,00 | 30 197,10 |
| 92 | Мачуліна Н. Г. | Провідний спеціаліст | 0,00 | 0,00 | 0,00 | 0,00 | 0,00 | 0,00 | 1 425,45 | 3 360,00 | 2 464,00 | 4 480,00 | 3 360,00 | 3 258,18 | 18 347,63 |
| 93 | Ординат О. О. | Провідний спеціаліст | 2 452,95 | 1 284,88 | 2 379,95 | 2 452,95 | 0,00 | 1 296,84 | 916,36 | 3 360,00 | 2 464,00 | 4 480,00 | 3 360,00 | 4 032,00 | 28 479,93 |
| 94 | Летяк Н.І. | Провідний спеціаліст | 2 121,00 | 1 515,00 | 1 855,88 | 2 121,00 | 0,00 | 2 240,00 | 305,45 | 2 443,64 | 2 464,00 | 4 480,00 | 3 360,00 | 4 032,00 | 26 937,97 |
| 95 | Гуменюк О.О. | Провідний спеціаліст | 2 121,00 | 2 121,00 | 1 325,63 | 2 121,00 | 0,00 | 1 632,63 | -353,68 | 0,00 | 0,00 | 0,00 | 0,00 | 0,00 | 8 867,58 |
| 96 | Глуценко О. В. | Начальник відділу | 3 145,84 | 2 396,82 | 2 796,30 | 3 145,84 | 0,00 | 3 101,00 | 3 101,00 | 1 127,63 | 4 651,50 | 4 263,88 | 4 651,50 | 7 752,50 | 40 133,81 |
| 97 | Пиріг Н. І. | Головний спеціаліст | 1 403,29 | 2 666,26 | 2 666,26 | 2 666,26 | 0,00 | 2 585,00 | 235,00 | 3 625,00 | 2 843,50 | 5 170,00 | 3 102,00 | 4 653,00 | 34 181,83 |
| 98 | Онещук Ю.В. | Головний спеціаліст | 0,00 | 0,00 | 0,00 | 0,00 | 0,00 | 0,00 | 0,00 | 0,00 | 0,00 | 5 170,00 | 3 877,50 | 4 653,00 | 13 700,50 |
| 99 | Пряхіна В. В. | Головний спеціаліст | 2 452,95 | 2 458,03 | 2 239,65 | 2 559,60 | 0,00 | 2 585,00 | 2 585,00 | 0,00 | 2 843,50 | 5 170,00 | 3 360,50 | 4 653,00 | 30 907,23 |
| 100 | Мацак Л.В. | Головний спеціаліст | 0,00 | 0,00 | 1 425,23 | 365,66 | 0,00 | 1 463,87 | 2 585,00 | 2 996,25 | 258,50 | 4 653,00 | 2 996,25 | 4 653,00 | 21 396,76 |
| 101 | Бабенко Д. Д. | Головний спеціаліст | 2 559,60 | 301,51 | 1 236,17 | 2 559,60 | 0,00 | 2 585,00 | 1 645,00 | 3 877,50 | 2 843,50 | 2 068,00 | 2 032,75 | 4 653,00 | 26 361,63 |
| 102 | Карасьова К.Г. | Головний спеціаліст | 2 127,00 | 2 127,00 | 1 861,13 | 2 127,00 | 0,00 | 2 585,00 | 2 585,00 | 2 643,75 | 904,75 | 5 170,00 | 3 877,50 | 5 170,00 | 31 178,13 |
| 103 | Палагіна Р. В. | Начальник відділу | 1 287,78 | 3 495,38 | 2 796,30 | 3 145,84 | 0,00 | 3 101,00 | 3 101,00 | 2 255,28 | 2 114,33 | 7 752,50 | 2 960,04 | 5 285,80 | 37 295,25 |
| 104 | Недашковська Н. С. | Головний спеціаліст | 3 346,85 | 3 466,13 | 2 772,90 | 2 772,90 | 0,00 | 2 585,00 | 235,00 | 3 525,00 | 2 843,50 | 2 326,50 | 3 877,50 | 4 653,00 | 32 404,28 |
| 105 | Кузьменко С. П. | Головний спеціаліст | 3 519,45 | 1 843,51 | 2 559,60 | 2 559,60 | 0,00 | 2 585,00 | 2 585,00 | 1 233,75 | 3 360,50 | 5 945,50 | 3 877,50 | 2 585,00 | 32 654,41 |
| 106 | Семенець Т. Д. | Начальник відділу | 3 387,83 | 3 387,83 | 2 634,98 | 1 864,20 | 0,00 | 3 101,00 | 3 101,00 | 3 833,97 | 1 057,16 | 7 752,50 | 4 651,50 | 7 752,50 | 42 524,47 |
| 107 | Семенюк Н. Г. | Заст.нач.відділу | 3 495,38 | 2 663,13 | 2 796,30 | 3 495,38 | 0,00 | 2 929,00 | 266,27 | 2 143,20 | 3 807,70 | 6 736,70 | 3 994,10 | 6 443,80 | 38 770,96 |
| 108 | Кравченко Л. Г. | Головний спеціаліст | 3 066,19 | 3 066,19 | 2 146,33 | 1 168,07 | -390,24 | 2 585,00 | 1 410,00 | 3 877,50 | 2 843,50 | 1 551,00 | 3 877,50 | 4 653,00 | 29 854,04 |
| 109 | Русанова С. М. | Головний спеціаліст | 1 751,30 | 2 559,60 | 2 239,60 | 2 559,60 | 0,00 | 408,16 | 1 880,00 | 3 877,50 | 2 843,50 | 5 170,00 | 2 115,00 | 4 653,00 | 30 057,26 |
| 110 | Олійник Н.Б. | Старший інспектор | 1 655,70 | 3 162,48 | 2 796,30 | 3 145,84 | -5,85 | 1 743,00 | 1 743,00 | 2 614,50 | 1 426,10 | 4 357,50 | 3 486,00 | 6 100,50 | 32 225,07 |
| 111 | Сенченко Л.А. | Головний спеціаліст | 2 127,00 | 2 127,00 | 1 016,32 | 2 392,88 | 0,00 | 2 176,84 | 2 585,00 | 1 762,50 | 3 525,00 | 5 170,00 | 1 233,75 | 3 595,50 | 27 711,79 |
| 112 | Кизим А.С. | Головний спеціаліст | 3 199,50 | 2 357,53 | 2 239,65 | 2 559,60 | 0,00 | 2 585,00 | 2 585,00 | 0,00 | 2 843,50 | 5 170,00 | 3 360,50 | 4 653,00 | 31 563,28 |
| 113 | Іщенко А. В. | Провідний спеціаліст | 2 350,89 | 3 190,50 | 2 552,40 | 2 274,52 | -548,49 | 2 240,00 | 1 221,82 | 2 596,37 | 2 464,00 | 1 480,00 | 2 525,10 | 3 207,27 | 25 554,38 |
| 114 | Коротенко Т.М. | Начальник відділу | 2 852,91 | 1 774,58 | 2 634,98 | 2 294,40 | 0,00 | 3 101,00 | 1 691,45 | 3 608,43 | 4 651,50 | 1 938,13 | 2 980,04 | 0,00 | 27 507,42 |
| 115 | Кудимець Н.В. | Головний спеціаліст | 1 683,96 | 3 199,50 | 2 239,65 | 2 559,60 | 0,00 | 1 224,47 | 2 585,00 | 3 525,00 | 646,25 | 5 170,00 | 3 877,50 | 4 653,00 | 31 363,93 |
| 116 | Осадча Г.Ю. | Головний спеціаліст | 2 923,52 | 2 856,69 | 2 332,97 | 2 767,82 | 5,08 | 2 312,89 | 1 175,00 | 3 877,50 | 2 843,50 | 5 170,00 | 3 360,50 | 4 441,50 | 34 066,97 |

| | | | | | | | | | | | | | | | | |
|-----|-------------------|---|----------|----------|----------|----------|------|----------|----------|----------|----------|----------|----------|----------|----------|-----------|
| 117 | Онщенко Н. С. | Головний спеціаліст | 387,30 | 2 452,95 | 2 452,95 | 2 759,57 | 0,00 | 2 585,00 | 2 585,00 | 2 585,00 | 881,25 | 2 291,25 | 5 945,50 | 3 877,50 | 5 170,00 | 31 388,27 |
| 118 | Штрикіна І. Л. | Провідний спеціаліст | 3 226,17 | 3 226,17 | 1 856,68 | 2 759,57 | 0,00 | 2 240,00 | 2 240,00 | 1 730,91 | 1 527,27 | 1 832,72 | 5 152,00 | 3 360,00 | 4 480,00 | 31 391,49 |
| 119 | Тарасун С. М. | Начальник відділу | 3 024,85 | 3 024,85 | 2 352,66 | 3 024,85 | 0,00 | 3 101,00 | 3 101,00 | 3 101,00 | 1 127,63 | 3 594,35 | 7 752,50 | 3 171,48 | 7 752,50 | 41 027,67 |
| 120 | Казначев С. К. | Головний спеціаліст | 3 466,13 | 3 555,00 | 1 960,10 | 142,20 | 0,00 | 2 585,00 | 2 585,00 | 2 585,00 | 2 996,25 | 646,25 | 5 170,00 | 3 102,00 | 3 172,50 | 29 380,43 |
| 121 | Лонтовська І. А. | Головний спеціаліст | -463,02 | 240,07 | 0,00 | 0,00 | 0,00 | 0,00 | 0,00 | 0,00 | 0,00 | 0,00 | 0,00 | 0,00 | 0,00 | -222,95 |
| 122 | Венгер В. В. | Головний спеціаліст | 3 372,81 | 3 372,81 | 2 229,96 | 3 066,19 | | 2 585,00 | 2 585,00 | 2 585,00 | 3 102,00 | 5 428,50 | 3 877,50 | 4 653,00 | 0,00 | 34 272,77 |
| 123 | Рогач С. А. | Начальник відділу-гол. держ.соц.інспектор | 2 903,85 | 2 903,85 | 1 745,24 | 2 903,85 | 0,00 | 3 101,00 | 3 101,00 | 3 101,00 | 2 480,80 | 4 961,60 | 7 752,50 | 3 312,91 | 8 457,27 | 43 623,87 |
| 124 | Федоренко Г. К. | Заст.нач. відділу-держ.соц.інспектор | 1 086,82 | 2 581,20 | 2 258,55 | 2 581,20 | 0,00 | 2 004,05 | 2 004,05 | 1 997,05 | 4 393,50 | 3 807,70 | 2 694,68 | 4 393,50 | 4 979,30 | 32 777,55 |
| 125 | Боримська О. Б. | Головний спеціаліст-держ.соц.інспектор | 1 177,38 | 2 796,30 | 2 446,77 | 2 796,30 | 0,00 | 2 585,00 | 2 585,00 | 881,25 | 3 172,50 | 2 843,50 | 5 170,00 | 2 397,00 | 3 384,00 | 29 650,00 |
| 126 | Червінський О. А. | Головний спеціаліст-держ.соц.інспектор | 1 751,30 | 2 559,60 | 2 239,65 | 2 559,60 | 0,00 | 1 088,42 | 1 292,50 | 1 292,50 | 3 877,50 | 2 843,50 | 5 170,00 | 3 102,00 | 4 653,00 | 31 137,07 |
| 127 | Черуха О. І. | Головний спеціаліст-держ.соц.інспектор | 2 977,80 | 2 977,80 | 2 605,58 | 2 977,80 | 0,00 | 1 224,47 | 2 585,00 | 2 585,00 | 1 410,00 | 2 843,50 | 5 170,00 | 3 360,50 | 2 350,00 | 30 482,45 |
| 128 | Назарова Н. Г. | Головний спеціаліст-держ.соц.інспектор | 2 666,26 | 2 666,26 | 2 332,97 | 1 999,69 | 0,00 | 1 496,58 | 1 410,00 | 1 410,00 | 1 586,25 | 2 843,50 | 1 551,00 | 0,00 | 3 337,00 | 21 889,51 |
| 129 | Серебрякова С. В. | Головний спеціаліст-держ.соц.інспектор | 3 011,40 | 3 011,40 | 2 275,66 | 3 011,40 | 0,00 | 2 585,00 | 2 176,84 | 2 176,84 | 3 877,50 | 2 455,75 | 2 326,50 | 1 938,75 | 5 170,00 | 31 840,20 |
| 130 | Дугова Т. А. | Головний спеціаліст-держ.соц.інспектор | 2 559,60 | 1 584,51 | 2 605,32 | 2 559,60 | 0,00 | 2 585,00 | 2 585,00 | 2 585,00 | 1 762,50 | 1 551,00 | 5 170,00 | 3 877,50 | 4 653,00 | 31 493,03 |

Начальник управління

О.В. Соя

(підпис)

(підпис)

Л.В. Петровська

М.П. Начальник відділу бухгалтерського обліку та звітності - Головний бухгалтер



РОЗМІР ПРЕМІЇ 2017р.

Управління праці та соціального захисту населення Дніпровської районної в місті Києві державної адміністрації

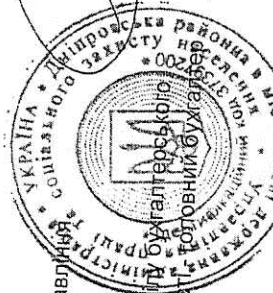

| № п/п | ПІБ | Посада | Січень | Лютий | Березень | квітень | травень | Червень | Липень | Серпень | Вересень | Жовтень | Листопад | Грудень | Всього |
|-------|------------------------------|---|----------|----------|----------|----------|----------|----------|----------|----------|----------|----------|----------|-----------|-----------|
| | | | | | | | | | | | | | | | |
| 2017 | | | | | | | | | | | | | | | |
| 1 | Соя О.В. | Начальник управління | 6 678,00 | 5 830,00 | 5 300,00 | 3 180,00 | 4 505,00 | 3 180,00 | 4 164,29 | 6 360,00 | 4 038,10 | 6 890,00 | 5 630 | 12 135,00 | 68 090,39 |
| 2 | Станішевський Р. Г. | Завідувач господарства | 953,10 | -317,70 | 0,00 | 0,00 | 900,15 | 953,10 | 900,15 | 0,00 | 0,00 | 0,00 | 0,00 | 0,00 | 3 388,80 |
| 3 | Петровська Л.В. | Начальник відділу - головний бухгалтер | 5 600,00 | 4 800,00 | 3 600,00 | 2 400,00 | 4 000,00 | 2 800,00 | 1 904,76 | 2 618,18 | 3 600,00 | 2 514,29 | 4 000,00 | 12 000,00 | 49 837,23 |
| 4 | Дубинська А.П. | Заст.нач.відділу | 4 950,00 | 3 825,00 | 2 730,00 | 1 560,00 | 2 730,00 | 2 340,00 | 2 730,00 | 2 340,00 | 1 021,43 | 3 900,00 | 1 985,46 | 8 580,00 | 38 691,89 |
| 5 | Моргун Ю.П. | Головний спеціаліст | 4 164,75 | 1 955,25 | 1 221,82 | 960,00 | 1 157,90 | 1 040,00 | 1 600,00 | 509,09 | 1 219,05 | 1 828,57 | 1 527,27 | 3 040,00 | 20 223,70 |
| 6 | Руленко В.В. | Головний спеціаліст | 4 627,50 | 1 972,50 | 1 920,00 | 960,00 | 1 600,00 | 1 600,00 | 838,10 | 1 600,00 | 1 066,67 | 2 590,48 | 2 240,00 | 6 080,00 | 27 095,25 |
| 7 | Нахабова Г.О. | Головний спеціаліст | 4 627,50 | 2 572,50 | 1 483,64 | 606,32 | 1 600,00 | 1 280,00 | 457,15 | 1 600,00 | 1 600,00 | 3 200,00 | 1 323,64 | 6 080,00 | 26 430,75 |
| 8 | Онуфрійчук І.М. | Головний спеціаліст | 0,00 | 1 920,00 | 1 920,00 | 960,00 | 1 600,00 | 1 600,00 | 1 600,00 | 800,00 | 1 600,00 | 1 371,43 | 1 833,43 | 6 080,00 | 24 484,86 |
| 9 | Байдала Т.В. | Головний спеціаліст | 4 627,50 | 1 492,50 | 1 243,64 | 960,00 | 1 360,00 | 720,00 | 1 600,00 | 0,00 | 0,00 | 0,00 | 0,00 | 0,00 | 12 003,64 |
| 10 | Костюченко А.В. | Головний спеціаліст | 0,00 | 0,00 | 0,00 | 0,00 | 0,00 | 0,00 | 0,00 | 0,00 | 838,10 | 3 200,00 | 2 240,00 | 6 080,00 | 12 358,10 |
| 11 | Безвершнюк О.С. | Начальник відділу | 5 600,00 | 4 800,00 | 3 600,00 | 2 000,00 | 3 200,00 | 2 800,00 | 1 714,28 | 2 618,18 | 1 257,14 | 4 400,00 | 3 600,00 | 10 000,00 | 45 589,60 |
| 12 | Костянчук Т.Г. | Головний спеціаліст | 4 164,75 | 2 075,25 | 1 134,55 | 960,00 | 1 600,00 | 480,00 | 1 600,00 | 1 483,64 | 838,10 | 2 742,86 | 1 629,09 | 3 544,73 | 22 252,97 |
| 13 | Боровик Я. В. | Головний спеціаліст | 4 627,50 | 2 572,50 | 2 240,00 | 1 280,00 | 1 600,00 | 1 728,00 | 1 005,71 | 1 134,55 | 2 240,00 | 3 200,00 | 2 560,00 | 6 400,00 | 30 588,26 |
| 14 | Панасюк Л. В. | Провідний спеціаліст | 3 973,50 | 2 516,55 | 1 854,30 | 1 059,60 | 1 589,40 | 1 589,40 | 1 513,72 | 590,00 | 1 854,30 | 2 649,00 | 2 119,20 | 2 013,24 | 23 322,21 |
| 15 | Савельєва В.С. | Начальник відділу | 5 600,00 | 4 600,00 | 3 200,00 | 1 600,00 | 2 400,00 | 2 400,00 | 2 400,00 | 2 800,00 | 2 000,00 | 3 238,10 | 2 036,36 | 8 400,00 | 40 674,46 |
| 16 | Костенко К. О. | Головний спеціаліст | 4 627,50 | 2 572,50 | 1 920,00 | 960,00 | 1 347,37 | 1 600,00 | 1 142,86 | 509,09 | 1 219,05 | 2 133,33 | 1 483,64 | 5 472,00 | 24 987,34 |
| 17 | Соколова О.В. | Головний спеціаліст | 4 627,50 | 2 572,50 | 1 920,00 | 960,00 | 1 600,00 | 240,00 | 1 219,05 | 1 600,00 | 1 219,05 | 2 133,33 | 2 240,00 | 5 760,00 | 26 091,43 |
| 18 | Гордієнко-Захарченко М.О. | Головний спеціаліст | 5 194,50 | 3 224,00 | 2 560,00 | 814,54 | 1 920,00 | 1 792,00 | 914,29 | 1 920,00 | 1 097,14 | 3 200,00 | 2 240,00 | 6 400,00 | 31 276,47 |
| 19 | Голік В.Ю. | Провідний інспектор | -915,69 | 0,00 | 0,00 | 0,00 | 0,00 | 0,00 | 0,00 | 0,00 | 0,00 | 0,00 | 0,00 | 0,00 | -915,69 |
| 20 | Бецо О. М. | Головний спеціаліст | 3 208,40 | 2 519,60 | 3 200,00 | 1 600,00 | 2 560,00 | 1 056,00 | 731,43 | 0,00 | 0,00 | 0,00 | 0,00 | 0,00 | 14 875,43 |
| 21 | Поправка О.А. | Начальник відділу | 0,00 | 0,00 | 3 350,00 | 1 600,00 | 2 400,00 | 1 320,00 | 2 400,00 | 2 800,00 | 1 047,62 | 4 000,00 | 3 200,00 | 6 000,00 | 29 437,62 |
| 22 | Кочкарьова Н.О. | Головний спеціаліст | 0,00 | 0,00 | 0,00 | 0,00 | 0,00 | 0,00 | 0,00 | 0,00 | 0,00 | 0,00 | 0,00 | 0,00 | 10 690,91 |
| 23 | Тагиржанова В.В. | Головний спеціаліст | 4 936,00 | 2 584,00 | 1 920,00 | 757,90 | 1 600,00 | 1 600,00 | 761,91 | 872,73 | 1 523,81 | 2 133,33 | 2 036,36 | 5 760,00 | 26 486,04 |
| 24 | Щердина С.В. | Головний спеціаліст | 4 936,00 | 3 224,00 | 1 483,64 | 960,00 | 1 600,00 | 1 600,00 | 1 920,00 | 800,00 | 990,48 | 3 200,00 | 2 240,00 | 5 760,00 | 28 714,12 |
| 25 | Дьохтяренко Л.А. | Начальник відділу | 5 250,00 | 4 550,00 | 2 800,00 | 1 200,00 | 2 400,00 | 2 000,00 | 2 285,71 | 1 400,00 | 2 400,00 | 4 000,00 | 3 200,00 | 8 000,00 | 39 485,71 |

| | | | | | | | | | | | | | | | |
|----|-------------------|----------------------|----------|----------|----------|----------|----------|----------|----------|----------|----------|----------|----------|----------|-----------|
| 26 | Кічера І.В. | Головний спеціаліст | 4 936,00 | 2 584,00 | 1 920,00 | 960,00 | 960,00 | 1 728,00 | 1 600,00 | 581,82 | 1 600,00 | 3 200,00 | 2 240,00 | 5 760,00 | 28 069,82 |
| 27 | Макаревич О.М. | Головний спеціаліст | 0,00 | 0,00 | 0,00 | 0,00 | 0,00 | 0,00 | 0,00 | 0,00 | 0,00 | 0,00 | 1 221,82 | 5 064,72 | 6 286,54 |
| 28 | Муковніна З. Б. | Головний спеціаліст | 4 627,50 | 2 572,50 | 1 920,00 | 960,00 | 1 600,00 | 1 600,00 | 1 600,00 | 1 600,00 | 1 600,00 | 761,90 | 1 934,55 | 5 760,00 | 26 536,45 |
| 29 | Волик Н.М. | Головний спеціаліст | 4 627,50 | 2 572,50 | 1 920,00 | 960,00 | 1 600,00 | 1 600,00 | 1 600,00 | 1 090,91 | 761,91 | 3 200,00 | 1 425,45 | 5 760,00 | 27 118,27 |
| 30 | Галанзовська Т.Г. | Начальник відділу | 3 850,00 | 4 350,00 | 3 200,00 | 1 600,00 | 960,00 | 2 000,00 | 1 142,86 | 1 600,00 | 2 400,00 | 4 000,00 | 3 200,00 | 8 800,00 | 37 102,86 |
| 31 | Бондаренко Л. О. | Заст.нач.відділу | 3 300,00 | 3 525,00 | 3 120,00 | 1 170,00 | 1 950,00 | 1 950,00 | 1 021,43 | 2 340,00 | 371,43 | 3 900,00 | 2 730,00 | 7 410,00 | 32 787,86 |
| 32 | Шевчук Л.А. | Головний спеціаліст | 1 079,75 | 2 440,25 | 2 560,00 | 960,00 | 1 040,00 | 1 600,00 | 1 600,00 | 581,82 | 1 600,00 | 3 200,00 | 2 240,00 | 3 744,00 | 22 645,82 |
| 33 | Малиняк В.Ю. | Провідний спеціаліст | 0,00 | 0,00 | 0,00 | 0,00 | 715,23 | 1 589,40 | 1 589,40 | 2 119,20 | 560,76 | 1 135,29 | 1 095,72 | 4 026,48 | 12 831,48 |
| 34 | Поліщук О. В. | Головний спеціаліст | 1 388,25 | 2 451,75 | 1 920,00 | 960,00 | 1 600,00 | 1 600,00 | 1 600,00 | 800,00 | 1 600,00 | 3 200,00 | 2 240,00 | 5 760,00 | 25 120,00 |
| 35 | Кулішко Л. О. | Головний спеціаліст | 925,50 | 1 594,50 | 1 920,00 | 454,74 | 880,00 | 320,00 | 1 600,00 | 1 309,09 | 369,53 | 3 047,62 | 1 425,45 | 4 608,00 | 18 454,43 |
| 36 | Ковбятюк Л. В. | Головний спеціаліст | 1 542,50 | 1 617,50 | 1 454,55 | 186,03 | 1 200,00 | 1 520,00 | 304,76 | 1 309,09 | 1 600,00 | 2 590,48 | 1 978,18 | 4 032,00 | 19 335,09 |
| 37 | Коваленко Л. П. | Головний спеціаліст | 3 085,00 | 1 675,00 | 1 658,18 | 960,00 | 1 600,00 | 1 600,00 | 1 600,00 | 654,55 | 1 523,81 | 3 200,00 | 2 240,00 | 5 760,00 | 25 556,54 |
| 38 | Бузина П. М. | Головний спеціаліст | 3 085,00 | 1 075,00 | 829,09 | 707,37 | 1 600,00 | 1 600,00 | 457,14 | 1 920,00 | 1 600,00 | 3 200,00 | 1 920,00 | 1 728,00 | 19 721,60 |
| 39 | Гвоздь Л. В. | Головний спеціаліст | 3 393,50 | 2 526,50 | 1 658,18 | 960,00 | 1 600,00 | 1 280,00 | 1 440,00 | 727,28 | 1 920,00 | 3 200,00 | 2 240,00 | 5 760,00 | 20 785,60 |
| 40 | Червінська І. А. | Головний спеціаліст | 3 393,50 | 2 526,50 | 632,73 | 960,00 | 0,00 | 1 520,00 | 1 600,00 | 581,82 | 1 219,05 | 3 200,00 | 2 560,00 | 2 592,00 | 20 785,60 |
| 41 | Тхоржевська А. Г. | Провідний спеціаліст | 2 913,90 | 2 516,55 | 1 685,73 | 794,70 | 1 558,68 | 1 600,00 | 1 828,57 | 945,46 | 1 600,00 | 3 200,00 | 2 240,00 | 5 760,00 | 26 643,59 |
| 42 | Коноващенко І. О. | Провідний спеціаліст | 2 649,00 | 2 516,55 | 433,47 | 752,87 | 1 589,40 | 728,48 | 1 438,03 | 1 589,40 | 1 589,40 | 2 649,00 | 1 854,30 | 3 523,17 | 21 933,72 |
| 43 | Смородіна Л. О. | Провідний спеціаліст | 2 119,20 | 2 516,55 | 1 854,30 | 794,70 | 1 589,40 | 264,90 | 1 589,40 | 1 589,40 | 1 589,40 | 2 649,00 | 1 854,30 | 3 523,17 | 21 933,72 |
| 44 | Уваров В.С. | Завід. Госп. | 0,00 | 0,00 | 0,00 | 0,00 | 0,00 | 0,00 | 0,00 | 4 091,60 | 4 236,00 | 3 177,00 | 4 659,60 | 6 354,00 | 22 518,20 |
| 45 | Ліриж Л.С. | Провідний спеціаліст | 2 649,00 | 1 006,62 | 842,86 | 501,92 | 1 141,86 | 1 589,40 | 832,54 | 1 444,91 | 946,07 | 1 892,14 | 1 993,06 | 2 768,21 | 17 608,59 |
| 46 | Солод Г. Є. | Заст.нач.відділу | 3 300,00 | 1 477,50 | 2 233,64 | 1 170,00 | 1 950,00 | 585,00 | 1 950,00 | 1 914,55 | 1 857,15 | 3 900,00 | 2 730,00 | 5 615,00 | 28 682,84 |
| 47 | Войтенко Т. В. | Головний спеціаліст | 2 313,75 | 2 486,25 | 1 920,00 | 960,00 | 1 600,00 | 1 120,00 | 1 219,05 | 1 600,00 | 228,57 | 3 200,00 | 2 240,00 | 4 800,00 | 23 687,62 |
| 48 | Нечитайло А. П. | Головний спеціаліст | 3 085,00 | 2 515,00 | 2 240,00 | 858,95 | 1 600,00 | 1 088,00 | 1 219,05 | 1 701,70 | 1 295,24 | 2 438,10 | 2 240,00 | 6 080,00 | 26 361,04 |
| 49 | Бойко С. В. | Головний спеціаліст | 2 005,25 | 2 474,75 | 1 920,00 | 960,00 | 1 600,00 | 1 600,00 | 1 600,00 | 1 570,91 | 761,91 | 3 200,00 | 2 240,00 | 5 760,00 | 24 776,46 |
| 50 | Герасімова О. І. | Головний спеціаліст | 2 468,00 | 2 492,00 | 1 920,00 | 436,37 | 1 360,00 | 1 600,00 | 1 219,05 | 872,73 | 761,91 | 914,29 | -152,38 | 0,00 | 13 891,97 |
| 51 | Онищенко О. П. | Головний спеціаліст | 3 085,00 | 2 515,00 | 1 483,64 | 960,00 | 1 600,00 | 1 600,00 | 1 600,00 | 200,87 | 1 600,00 | 3 200,00 | 2 880,00 | 4 032,00 | 24 756,51 |
| 52 | Суліма Н. М. | Головний спеціаліст | 1 388,25 | 1 851,75 | 1 920,00 | 960,00 | 1 600,00 | 1 440,00 | 838,10 | 2 240,00 | 1 066,67 | 3 200,00 | 2 240,00 | 5 760,00 | 24 504,77 |
| 53 | Комісаренко О. І. | Головний спеціаліст | 3 393,50 | 2 526,50 | 1 920,00 | 960,00 | 1 904,00 | 1 040,00 | 76,19 | 1 600,00 | 761,91 | 3 200,00 | 2 240,00 | 5 760,00 | 25 382,10 |
| 54 | Калижова О. О. | Головний спеціаліст | 3 393,50 | 2 526,50 | 1 920,00 | 960,00 | 960,00 | 1 728,00 | 1 920,00 | 1 134,55 | 1 600,00 | 3 200,00 | 2 240,00 | 5 760,00 | 27 342,55 |
| 55 | Поліщук Л. П. | Провідний спеціаліст | 794,70 | 2 516,55 | 1 589,40 | 460,09 | 1 589,40 | 728,48 | 1 513,72 | 1 324,50 | 1 135,29 | 1 766,00 | 1 432,87 | 5 033,10 | 19 894,10 |

| | | | | | | | | | | | | | | | |
|----|-------------------|---------------------------------|----------|----------|----------|----------|----------|----------|----------|----------|----------|----------|----------|-----------|-----------|
| 56 | Вдовиченко В.О. | Провідний спеціаліст | -406,59 | 2 516,55 | 1 854,30 | 1 059,60 | 794,70 | 1 589,40 | 1 135,28 | 1 121,54 | 63,07 | 0,00 | 0,00 | 0,00 | 9 727,85 |
| 57 | Карпенко Т.А. | Заступник начальника управління | 7 040,00 | 3 520,00 | 3 960,00 | 2 200,00 | 2 112,00 | 2 772,00 | 4 400,00 | 1 600,00 | 2 681,90 | 3 687,62 | 3 960,00 | 11 000,00 | 48 933,52 |
| 58 | Сойнова Т.В. | Головний спеціаліст | 3 393,50 | 3 166,50 | 2 560,00 | 1 178,95 | 2 614,95 | 1 560,00 | 1 560,00 | 2 552,73 | 2 730,00 | 4 680,00 | 3 510,00 | 8 580,00 | 38 086,63 |
| 59 | Гузь О.О. | Головний спеціаліст | 3 085,00 | 2 515,00 | 1 309,09 | 960,00 | 1 600,00 | 1 600,00 | 457,15 | 1 600,00 | 1 600,00 | 3 200,00 | 2 036,36 | 5 760,00 | 25 722,60 |
| 60 | Тимошенко С.М. | Головний спеціаліст | 1 410,50 | 2 492,00 | 1 920,00 | 505,26 | 1 600,00 | 1 600,00 | 1 142,86 | 1 163,64 | 1 600,00 | 3 200,00 | 2 240,00 | 5 760,00 | 24 634,26 |
| 61 | Сенько О.М. | Провідний спеціаліст | 2 649,00 | 1 635,76 | 1 601,44 | 1 059,60 | 1 589,40 | 1 059,60 | 832,54 | 1 324,50 | 1 135,28 | 1 261,43 | 1 601,44 | 2 768,21 | 18 518,20 |
| 62 | Грищенко І.М. | Старший інспектор | 147,94 | 3 133,50 | 1 804,14 | 934,56 | 584,92 | 1 671,20 | 835,60 | 1 574,44 | 2 089,00 | 1 989,52 | 1 614,23 | 4 178,00 | 20 557,05 |
| 63 | Мироненко С.Ю. | Начальник відділу | 1 732,50 | 4 047,50 | 3 200,00 | 1 600,00 | 3 200,00 | 720,00 | 1 257,14 | 2 800,00 | 2 400,00 | 4 000,00 | 3 200,00 | 8 400,00 | 36 557,14 |
| 64 | Першина В.В. | Заст.нач.відділу | 3 300,00 | 3 525,00 | 2 730,00 | 615,79 | 1 950,00 | 1 950,00 | 1 950,00 | 2 340,00 | 1 021,43 | 3 157,14 | 1 365,00 | 7 410,00 | 31 314,36 |
| 65 | Єрмилко Т.О. | Головний спеціаліст | 2 005,25 | 2 634,75 | 1 483,64 | 960,00 | 1 600,00 | 1 280,00 | 1 600,00 | 1 295,24 | 1 600,00 | 1 066,67 | 2 240,00 | 5 760,00 | 23 525,55 |
| 66 | Мельник О.В. | Головний спеціаліст | 1 079,75 | 2 228,75 | 1 920,00 | 505,26 | 1 600,00 | 640,00 | 1 600,00 | 1 309,09 | 1 142,86 | 2 560,00 | 2 240,00 | 5 760,00 | 22 585,71 |
| 67 | Божко О.О. | Головний спеціаліст | 1 388,25 | 2 451,75 | 1 920,00 | 960,00 | 960,00 | 320,00 | 960,00 | 1 600,00 | 838,10 | 3 200,00 | 2 240,00 | 4 160,00 | 20 998,10 |
| 68 | Озорнова Л.С. | Головний спеціаліст | 0,00 | 0,00 | 0,00 | 0,00 | 0,00 | 0,00 | 0,00 | 0,00 | 0,00 | 3 200,00 | 2 240,00 | 5 760,00 | 11 200,00 |
| 69 | Лозинська І.В. | Головний спеціаліст | 3 085,00 | 2 515,00 | 1 920,00 | 404,21 | 1 600,00 | 640,00 | 1 600,00 | 1 600,00 | 1 447,62 | 1 676,19 | 2 240,00 | 5 760,00 | 24 488,02 |
| 70 | Кухтіна С.В. | Головний спеціаліст | 2 159,50 | 1 423,00 | 1 920,00 | 960,00 | 800,00 | 1 200,00 | 960,00 | 1 371,43 | 1 600,00 | 2 560,00 | 2 240,00 | 5 760,00 | 22 953,93 |
| 71 | Кот І.Г. | Головний спеціаліст | 3 085,00 | 2 515,00 | 1 920,00 | 960,00 | 1 360,00 | 1 600,00 | 914,29 | 1 600,00 | 1 600,00 | 3 200,00 | 2 240,00 | 5 760,00 | 26 754,29 |
| 72 | Кавначев Д.С. | Головний спеціаліст | 2 468,00 | 2 492,00 | 1 920,00 | 960,00 | 640,00 | 1 600,00 | 1 600,00 | 1 090,91 | 1 523,81 | 3 200,00 | 436,37 | 0,00 | 17 931,09 |
| 73 | Панчук С.В. | Провідний спеціаліст | 2 649,00 | 2 516,55 | 1 854,30 | 1 059,60 | 317,88 | 1 589,40 | 832,54 | 1 854,30 | 1 324,50 | 2 649,00 | 1 854,30 | 5 033,10 | 23 534,47 |
| 74 | Шевчук Т.Л. | Начальник відділу | 3 850,00 | 2 260,00 | 2 400,00 | 1 726,32 | 2 400,00 | 2 000,00 | 2 800,00 | 1 454,54 | 2 400,00 | 4 000,00 | 1 600,00 | 8 800,00 | 35 690,86 |
| 75 | Юрченко Н.М. | Заст.нач.відділу | 3 300,00 | 3 525,00 | 2 730,00 | 1 170,00 | 1 755,00 | 0,00 | 0,00 | 0,00 | 0,00 | 0,00 | 0,00 | 0,00 | 12 480,00 |
| 76 | Чередиченко Л.Т. | Головний спеціаліст | 4 627,50 | 1 492,50 | 2 560,00 | 960,00 | 1 600,00 | 880,00 | 1 219,05 | 2 240,00 | 838,10 | 3 200,00 | 2 240,00 | 4 864,00 | 26 721,15 |
| 77 | Коваленко О.М. | Головний спеціаліст | 925,50 | 2 434,50 | 1 920,00 | 555,79 | 1 600,00 | 1 600,00 | 548,57 | 2 240,00 | 1 600,00 | 2 438,10 | 2 240,00 | 6 080,00 | 24 182,46 |
| 78 | Давидюк О.А. | Головний спеціаліст | 3 085,00 | 2 515,00 | 1 396,36 | 960,00 | 1 120,00 | 1 600,00 | 1 005,71 | 2 240,00 | 1 173,33 | 3 200,00 | 1 731,60 | 6 080,00 | 26 107,00 |
| 79 | Лазарева О.К. | Головний спеціаліст | 2 005,25 | 1 994,75 | 1 920,00 | 707,37 | 1 360,00 | 1 600,00 | 1 097,14 | 1 425,45 | 1 600,00 | 1 980,95 | 1 120,00 | 6 080,00 | 22 890,91 |
| 80 | Шабельник Н.В. | Головний спеціаліст | 3 085,00 | 2 515,00 | 1 920,00 | 505,26 | 1 440,00 | 1 600,00 | 1 280,00 | 1 120,00 | 1 600,00 | 3 200,00 | 2 240,00 | 2 736,00 | 23 241,26 |
| 81 | Морачковська І.О. | Головний спеціаліст | 3 085,00 | 1 915,00 | 1 483,64 | 757,90 | 1 280,00 | 1 600,00 | 1 219,05 | 1 323,64 | 1 219,05 | 761,90 | 1 832,73 | 4 256,00 | 20 733,91 |
| 82 | Гусак Н.М. | Головний спеціаліст | 3 085,00 | 1 435,00 | 1 745,45 | 960,00 | 1 600,00 | 880,00 | 1 280,00 | 2 240,00 | 731,43 | 3 200,00 | 2 240,00 | 6 080,00 | 25 476,88 |
| 83 | Стрижун Л.Г. | Головний спеціаліст | 1 851,00 | 2 458,00 | 1 047,27 | 606,32 | 1 600,00 | 1 200,00 | 1 280,00 | 1 324,64 | 838,10 | 3 200,00 | 1 629,09 | 6 080,00 | 23 124,42 |
| 84 | Шилан О.М. | Головний спеціаліст | 1 851,00 | 2 459,00 | 1 920,00 | 960,00 | 1 040,00 | 1 280,00 | 853,33 | 2 240,00 | 1 600,00 | 1 523,81 | 1 478,09 | 6 080,00 | 23 295,23 |
| 85 | Гаєвська С.О. | Головний спеціаліст | 3 085,00 | 2 515,00 | 1 047,27 | 960,00 | 1 600,00 | 800,00 | 1 280,00 | 2 240,00 | 685,72 | 3 200,00 | 2 240,00 | 3 344,00 | 22 996,99 |

| | | | | | | | | | | | | | | | |
|-----|--------------------|---------------------------------|----------|----------|----------|----------|----------|----------|----------|----------|----------|----------|----------|-----------|-----------|
| 86 | Казначєва О. Д. | Заступник начальника управління | 7 040,00 | 4 400,00 | 3 960,00 | 2 200,00 | 3 520,00 | 2 464,00 | 3 352,38 | 2 160,00 | 2 514,29 | 4 840,00 | 2 880,00 | 10 450,00 | 49 780,67 |
| 87 | Головчак В. М. | Заст.нач.відділу | 3 300,00 | 3 525,00 | 2 730,00 | 1 170,00 | 1 950,00 | 1 950,00 | 1 950,00 | 797,73 | 1 950,00 | 2 228,57 | 2 730,00 | 7 410,00 | 31 691,30 |
| 88 | Бойко О. О. | Головний спеціаліст | 3 085,00 | 2 515,00 | 1 920,00 | 960,00 | 1 600,00 | 1 600,00 | 1 600,00 | 581,82 | 1 600,00 | 3 200,00 | 2 240,00 | 3 624,73 | 24 526,55 |
| 89 | Столбова Р. М. | Головний спеціаліст | 3 085,00 | 2 515,00 | 1 920,00 | 707,37 | 1 600,00 | 640,00 | 1 371,43 | 945,46 | 1 295,24 | 3 200,00 | 1 629,79 | 5 760,00 | 24 669,29 |
| 90 | Шабаліна О. О. | Головний спеціаліст | 3 085,00 | 2 515,00 | 1 920,00 | 960,00 | 1 600,00 | 1 600,00 | 457,15 | 1 309,09 | 1 523,81 | 3 200,00 | 2 240,00 | 4 608,00 | 25 018,05 |
| 91 | Мачуліна Н. Г. | Провідний спеціаліст | 2 649,00 | 2 312,91 | 1 854,30 | 1 059,60 | 1 589,40 | 397,35 | 1 589,40 | 1 589,40 | 1 324,50 | 2 396,71 | 1 180,01 | 5 033,10 | 22 975,68 |
| 92 | Ординат О. О. | Провідний спеціаліст | 2 649,00 | 2 516,55 | 1 854,30 | 557,68 | 1 589,40 | 993,38 | 605,48 | 1 854,30 | 1 324,50 | 2 649,00 | 1 854,30 | 5 033,10 | 23 745,89 |
| 93 | Лєтжк Н.І. | Провідний спеціаліст | 1 324,50 | 2 516,55 | 1 011,44 | 1 059,60 | 1 589,40 | 1 589,40 | 1 513,72 | 577,96 | 1 324,50 | 1 639,86 | 1 854,30 | 5 033,10 | 20 636,98 |
| 94 | Глуценко О. В. | Начальник відділу | 3 850,00 | 4 350,00 | 3 200,00 | 673,68 | 2 400,00 | 2 000,00 | 685,72 | 2 800,00 | 1 257,14 | 4 000,00 | 1 600,00 | 8 400,00 | 35 216,54 |
| 95 | Пиріг Н. І. | Головний спеціаліст | 1 388,25 | 2 451,75 | 1 920,00 | 960,00 | 1 360,00 | 960,00 | 1 600,00 | 1 018,18 | 761,91 | 3 200,00 | 2 240,00 | 5 760,00 | 23 620,09 |
| 96 | Онещук Ю.В. | Головний спеціаліст | 3 085,00 | 2 515,00 | 1 920,00 | 707,37 | 1 600,00 | 1 600,00 | 457,15 | 1 600,00 | 1 156,71 | 1 528,57 | 2 240,00 | 5 760,00 | 24 169,80 |
| 97 | Пряхіна В. В. | Головний спеціаліст | 3 085,00 | 1 915,00 | 1 920,00 | 960,00 | 960,00 | 1 120,00 | 1 600,00 | 654,55 | 1 600,00 | 3 200,00 | 2 240,00 | 5 760,00 | 25 014,55 |
| 98 | Мацак Л.В. | Головний спеціаліст | 1 393,00 | 2 515,00 | 1 483,64 | 606,32 | 1 448,42 | 1 600,00 | 457,15 | 1 600,00 | 1 219,05 | 2 361,91 | 1 018,88 | 3 744,00 | 19 447,37 |
| 99 | Бабенко Д. Д. | Головний спеціаліст | 3 085,00 | 2 515,00 | 1 483,64 | 960,00 | 1 600,00 | 480,00 | 1 600,00 | 1 570,91 | 1 142,86 | 2 895,24 | 916,36 | 5 760,00 | 24 009,01 |
| 100 | Карасьова К.Г. | Головний спеціаліст | 3 085,00 | 2 515,00 | 1 920,00 | 960,00 | 1 600,00 | 880,00 | 1 447,62 | 1 600,00 | 1 600,00 | 3 200,00 | 1 629,79 | 5 760,00 | 26 197,41 |
| 101 | Палагіна Р. В. | Начальник відділу | 5 600,00 | 4 600,00 | 3 200,00 | 1 600,00 | 2 400,00 | 2 400,00 | 1 428,57 | 636,36 | 2 400,00 | 4 000,00 | 3 200,00 | 8 000,00 | 39 464,93 |
| 102 | Недашковська Н. С. | Головний спеціаліст | 4 627,50 | 2 572,50 | 1 920,00 | 960,00 | 720,00 | 1 600,00 | 1 600,00 | 800,00 | 1 600,00 | 3 200,00 | 1 120,00 | 5 760,00 | 26 480,00 |
| 103 | Кузьменко С.Л. | Головний спеціаліст | 4 627,50 | 2 572,50 | 2 240,00 | 1 280,00 | 1 920,00 | 1 600,00 | 1 005,71 | 1 920,00 | 2 240,00 | 3 520,00 | 2 560,00 | 6 400,00 | 31 886,71 |
| 104 | Семенець Т. Д. | Начальник відділу | 3 500,00 | 4 300,00 | 3 200,00 | 673,68 | 2 800,00 | 2 400,00 | 2 400,00 | 2 290,91 | 1 600,00 | 4 000,00 | 3 200,00 | 8 000,00 | 38 364,59 |
| 105 | Семенов Н. Г. | Заст.нач.відділу | 3 300,00 | 2 793,75 | 2 730,00 | 1 560,00 | 2 730,00 | 1 950,00 | 464,29 | 1 276,36 | 1 485,72 | 3 900,00 | 1 861,36 | 7 410,00 | 31 461,48 |
| 106 | Кравченко Л. Г. | Головний спеціаліст | 3 085,00 | 2 515,00 | 1 920,00 | 960,00 | 800,00 | 1 200,00 | 1 600,00 | 1 600,00 | 1 219,05 | 1 676,19 | 2 240,00 | 5 760,00 | 24 575,24 |
| 107 | Русанова С. М. | Головний спеціаліст | 3 085,00 | 2 515,00 | 1 920,00 | 858,95 | 901,82 | 1 600,00 | 457,15 | 1 600,00 | 1 920,00 | 3 200,00 | 1 323,64 | 5 760,00 | 25 141,56 |
| 108 | Олійник Н.Б. | Старший інспектор | 2 089,00 | 0,00 | 0,00 | 0,00 | 0,00 | 0,00 | 0,00 | 0,00 | 0,00 | 0,00 | 0,00 | 0,00 | 2 089,00 |
| 109 | Сенченко Л.А. | Головний спеціаліст | 4 627,50 | 2 572,50 | 610,91 | 960,00 | 720,00 | 1 600,00 | 1 600,00 | 1 090,91 | 1 523,81 | 1 523,81 | 1 934,55 | 5 760,00 | 24 523,99 |
| 110 | Кизим А.С. | Головний спеціаліст | 3 085,00 | 1 995,00 | 247,27 | 0,00 | 0,00 | 0,00 | 0,00 | 0,00 | 0,00 | 0,00 | 0,00 | 0,00 | 5 327,27 |
| 111 | Іщенко А. В. | Провідний спеціаліст | 3 057,14 | 1 887,41 | 1 854,30 | 836,53 | 1 589,40 | 1 324,50 | 832,54 | 2 119,20 | 1 210,97 | 2 649,00 | 1 854,30 | 4 026,48 | 23 241,77 |
| 112 | Коротенко Т.М. | Начальник відділу | 0,00 | 3 440,00 | 3 200,00 | 1 200,00 | 2 400,00 | 2 400,00 | 952,38 | 0,00 | 1 942,86 | 1 114,29 | 1 600,00 | 8 000,00 | 26 249,53 |
| 113 | Клюйко Т.М. | Головний спеціаліст | 0,00 | 0,00 | 0,00 | 0,00 | 0,00 | 0,00 | 0,00 | 0,00 | 1 600,00 | 3 200,00 | 2 240,00 | 5 760,00 | 12 800,00 |
| 114 | Кудимець Н.В. | Головний спеціаліст | 4 627,50 | 2 572,50 | 1 920,00 | 960,00 | 1 600,00 | 560,00 | 1 600,00 | 0,00 | 1 462,86 | 1 676,19 | 1 920,00 | 5 760,00 | 24 659,05 |
| 115 | Штрикіна І.Л. | Головний спеціаліст | 2 649,00 | 2 516,55 | 1 854,30 | 780,76 | 710,41 | 1 589,40 | 681,17 | 0,00 | 0,00 | 0,00 | 0,00 | 0,00 | 10 781,59 |
| 116 | Осадча Г.Ю. | Головний спеціаліст | 2 776,50 | 2 503,50 | 1 920,00 | 707,37 | 1 520,00 | 720,00 | 1 600,00 | 1 600,00 | 1 600,00 | 3 200,00 | 2 240,00 | 5 760,00 | 26 147,37 |

| | | | | | | | | | | | | | | | |
|-----|-------------------|---|----------|----------|----------|----------|----------|----------|----------|----------|----------|----------|----------|----------|-----------|
| 117 | Онищенко Н. С. | Головний спеціаліст | 3 393,50 | 1 326,50 | 1 920,00 | 960,00 | 1 600,00 | 1 600,00 | 1 920,00 | 1 600,00 | 548,57 | 3 840,00 | 2 240,00 | 3 168,00 | 24 116,57 |
| 118 | Тарасун С. М. | Начальник відділу | 5 600,00 | 4 600,00 | 3 200,00 | 1 600,00 | 2 800,00 | 600,00 | 2 400,00 | 2 800,00 | 2 400,00 | 3 238,10 | 3 200,00 | 8 400,00 | 40 838,10 |
| 119 | Казначев С. К. | Головний спеціаліст | 4 627,50 | 2 572,50 | 1 920,00 | 960,00 | 640,00 | 1 600,00 | 1 600,00 | 1 451,78 | 1 066,67 | 2 895,24 | 2 240,00 | 5 368,73 | 26 942,42 |
| 120 | Венгер В. В. | Заступник начальника відділу | 4 627,50 | 2 572,50 | 1 920,00 | 960,00 | 1 600,00 | 1 600,00 | 1 920,00 | 916,36 | 1 114,29 | 3 900,00 | 2 730,00 | 8 190,00 | 32 050,65 |
| 121 | Рогач С. А. | Начальник відділу-голд держ.соц.інспектор | 3 850,00 | 4 350,00 | 2 472,73 | 2 000,00 | 3 200,00 | 1 600,00 | 1 714,28 | 2 800,00 | 2 400,00 | 2 476,19 | 3 200,00 | 8 800,00 | 38 863,20 |
| 122 | Федоренко Г. К. | Заст.нач. відділу-держ.соц.інспектор | 1 155,00 | 3 135,00 | 2 730,00 | 1 170,00 | 1 950,00 | 1 950,00 | 1 225,72 | 1 340,00 | 1 950,00 | 3 900,00 | 2 730,00 | 5 928,00 | 29 163,72 |
| 123 | Боримська О. Б. | Головний спеціаліст-держ.соц.інспектор | 3 085,00 | 2 035,00 | 894,55 | 960,00 | 1 600,00 | 1 600,00 | 914,29 | 945,46 | 1 600,00 | 3 200,00 | 1 920,00 | 5 760,00 | 24 514,30 |
| 124 | Червінський О.А. | Головний спеціаліст-держ.соц.інспектор | 3 085,00 | 2 515,00 | 1 920,00 | 960,00 | 800,00 | 1 600,00 | 1 600,00 | 727,28 | 1 600,00 | 3 200,00 | 2 240,00 | 6 080,00 | 26 327,28 |
| 125 | Черуха О.І. | Головний спеціаліст-держ.соц.інспектор | 1 388,25 | 1 971,25 | 1 920,00 | 960,00 | 1 600,00 | 480,00 | 1 600,00 | 290,91 | 1 523,81 | 3 200,00 | 1 018,19 | 6 080,00 | 22 032,41 |
| 126 | Назарова Н. Г. | Головний спеціаліст-держ.соц.інспектор | 3 085,00 | 2 515,00 | 1 920,00 | 960,00 | 1 600,00 | 1 600,00 | 1 600,00 | 706,30 | 838,10 | 3 200,00 | 2 240,00 | 2 304,00 | 22 568,40 |
| 127 | Серебрякова С. В. | Головний спеціаліст-держ.соц.інспектор | 3 085,00 | 2 515,00 | 1 920,00 | 960,00 | 720,00 | 1 600,00 | 1 600,00 | 1 600,00 | 1 600,00 | 1 523,81 | 2 240,00 | 5 760,00 | 25 123,81 |
| 128 | Дугова Т. А. | Головний спеціаліст-держ.соц.інспектор | 3 085,00 | 2 515,00 | 1 920,00 | 252,63 | 1 600,00 | 1 600,00 | 761,91 | 1 600,00 | 960,00 | 3 200,00 | 2 240,00 | 5 760,00 | 25 494,54 |

М.П. Начальник управління  О.В. Соя
 Начальник відділу бухгалтерського обліку та звітності  Л.В. Петровська

Інформація про преміювання працівників Відділу у справах сім'ї, молоді та спорту
Дніпровської районної в місті Києві державної адміністрації

| П.І.П. | 2016 | 2017 |
|-----------------|------------------|------------------|
| Ільченко В.П. | 53440,53 | 50000,00 |
| Панчук О.А. | 38459,02 | 34071,51 |
| Верба Т.В. | - | 10080,00 |
| Якуша О.М. | 33175,33 | 23931,83 |
| Зікеєва С.Г. | 26552,5 | 25600,00 |
| Триліс Б.С. | 30352,49 | 22970,18 |
| Степаненко С.М. | 20550,75 | 23172,59 |
| Разом | 202530,62 | 189826,11 |

Начальник відділу



Ільченко В.П.



Головний спеціаліст - бухгалтер



Панчук О.А.

Служба у справах дітей Дніпровської районної в місті Києві державної адміністрації

| Прізвище, ініціали | посада | Сума нарахованої премії | |
|--------------------|----------------------|-------------------------|-----------|
| | | 2016 | 2017 |
| Поліщук О.В. | начальник | 56 032,02 | 57 003,76 |
| Грищенко Л.М. | заступник начальника | 50 824,45 | 55 044,00 |
| Науменко І.І. | головний спеціаліст | 32 348,26 | 29 389,41 |
| Ісаєва І.М. | завідувач сектору | 36 921,36 | 30 932,66 |
| Лемішко І.В. | провідний спеціаліст | 27 973,77 | 4 238,40 |
| Вернигора В.Г. | начальник відділу | 35 363,62 | 43 003,59 |
| Карасилович А.Г. | головний спеціаліст | 31 323,79 | 25 269,49 |
| Самойленко А.В. | головний спеціаліст | 28 795,42 | 31 900,23 |
| Харчинко Ю.Г. | головний спеціаліст | 27 484,96 | 28 803,96 |
| Філіпська Л.М. | головний спеціаліст | 33 895,94 | 31 226,29 |
| Падусенко О.В. | головний спеціаліст | 8 588,78 | 0,00 |
| Ємельяненко О.М. | головний спеціаліст | 22 877,82 | 22 604,74 |
| Самофал О.М. | провідний спеціаліст | 25 845,81 | 13,25 |
| Манойленко А.М. | завідувач сектором | 38 908,38 | 30 663,31 |
| Ільченко О.К. | провідний спеціаліст | 26 278,14 | 22 724,35 |
| Калініна Т.Г. | головний спеціаліст | 30 007,79 | 29 593,05 |
| Галушко І.А. | провідний спеціаліст | 27 743,41 | 24 747,76 |
| Костенко Ю.Б. | головний спеціаліст | 0,00 | 20 816,89 |
| Безносюк Є.А. | головний спеціаліст | 0,00 | 290,91 |

Начальник

О.В.Поліщук

Головний спеціаліст - бухгалтер

Л.М.Філіпська

Управління житлово-комунального господарства Дніпровської районної в місті Києві
державної адміністрації

(грн.)

| № | Прізвище, ініціали | Сума виплаченої премії |
|----------|--------------------|------------------------|
| 2016 рік | | |
| 1 | Косар Н.Р. | 53 564,16 |
| 2 | Левченко Н.П. | 45 081,58 |
| 3 | Кононенко Л.П. | 30 065,28 |
| 4 | Сапожник С.В. | 47 521,74 |
| 5 | Дмитришена Т.М. | 33 788,19 |
| 6 | Осауленко І.С. | 23 786,18 |
| 7 | Комісаренко Н.Г. | 17 226,75 |
| 8 | Постоєнко Т.М. | 23 952,86 |
| 9 | Коваленко Ю.М. | 19 766,92 |
| 10 | Дорошенко Г.І. | 21 218,14 |
| 11 | Марченко К.А. | 25 342,46 |
| 12 | Ільченко С.В. | 34 398,42 |
| 13 | Лященко Т.Ф. | 15 880,65 |
| 14 | Сапожник Ю.В. | 30 442,32 |
| 15 | Твердохліб Н.М. | 16 885,55 |
| 16 | Кравчук А.А. | 20 294,45 |
| 17 | Брезвен В.М. | 20 024,56 |
| 18 | Кобець І.А. | 20 257,83 |
| 19 | Мельнікова Т.О. | 26 138,93 |
| 20 | Євтушевська О.В. | 32 029,88 |
| 21 | Грищенко Н.В. | 23 911,42 |
| 2017 рік | | |
| 1 | Косар Н.Р. | 52 175,05 |
| 2 | Левченко Н.П. | 46 182,86 |
| 3 | Сапожник С.В. | 46 248,59 |
| 4 | Дмитришена Т.М. | 35 683,12 |
| 5 | Осауленко І.С. | 21 203,21 |
| 6 | Іорданова Т.М. | 21 593,39 |
| 7 | Коваленко Ю.М. | 26 347,17 |
| 8 | Дорошенко Г.І. | 21 161,96 |
| 9 | Марченко К.А. | 26 842,09 |
| 10 | Ільченко С.В. | 35 656,24 |
| 11 | Шабаш Ю.В. | 30 938,59 |
| 12 | Кобець І.А. | 24 590,27 |
| 13 | Мельнікова Т.О. | 26 770,93 |
| 14 | Євтушевська О.В. | 25 783,65 |

Начальник



Косар Н.Р.

Інформація що до преміювання працівників апарату управління за 2016-2017рр...

| Рік | ПІП | місяці |
|------|----------------|----------|
| 2016 | Шуригайло О.І. | 56690,49 |
| 2017 | Шуригайло О.І. | 48912,81 |
| 2016 | Пиндюра І.П. | 25082,12 |
| 2017 | Пиндюра І.П. | 37451,90 |
| 2016 | Віхрова Н.В. | 3076,46 |
| 2016 | Науменко М.Г. | 34221,67 |
| 2017 | Науменко М.Г. | 28567,75 |
| 2016 | Власюк О.М. | 34553,74 |
| 2017 | Власюк О.М. | 37675,04 |
| 2016 | Шивачова Е.В. | 67193,12 |
| 2017 | Шивачова Е.В. | 36490,00 |

Прийнята до роботи після дикрет.відп. з 1.04.2016р. Нак.№34 від. 01.04.16р.

Звільнена з роботи з 22.01.2016р. Нак.№27к від 21.01.2016р.

Прийняти на роботу з 9.02.2016р. Нак.№17к від.8.02.16р.

Звільнена з роботи з 3.07.2017р. Нак.№90 від 3.07.2017р.

Виконавець:

Пухальська О.І.

тел.5587809

Таблиця 1

Управління будівництва Дніпровської районної в місті Києві державної адміністрації
код 40864813

Інформація про преміювання кожного працівника органів влади в Україні в 2016-2017 рр
(на інформаційний запит 23.12.2017 Вінницька Олена)

| № з/п | ПІБ працівника | Сума нарахованої премії в 2016 р. | Сума нарахованої премії в 2017 р. |
|-------|-----------------|-----------------------------------|-----------------------------------|
| 1 | 2 | 3 | 4 |
| 1 | Волощук М.М. | 22704,24 | 34807,00 |
| 2 | Кононенко Л.П. | 19815,00 | 52010,35 |
| 3 | Брезвен В.М. | 11444,50 | 4396,13 |
| 4 | Кравчук А.А. | 12925,00 | 35348,73 |
| 5 | Костюченко В.А. | 10090,26 | 37852,28 |
| 6 | Тімкова І.І. | | 700,00 |
| 7 | Дідусь Ю.М. | | 36391,06 |
| 8 | Іващенко О.О. | | 26101,20 |
| 9 | Терещенко В.П. | | 25119,84 |
| 10 | Сероєд А.П. | | 18240,00 |
| | РАЗОМ | 76979,00 | 270966,59 |

Начальник управління

Головний спеціаліст



Саков П.В.

Костюченко В.А.


Інформація

про преміювання кожного працівника

фінансового управління Дніпровської районної в місті Києві державної адміністрації
в 2016-2017 р.р.

| № з/п | Прізвище, І. по Б. | Преміювання в 2016-2017 р.р. |
|----------------|--------------------|------------------------------|
| 1 | Синякова О.В. | 97 248,34 |
| 2 | Бондаренко Т.Ю. | 65 909,52 |
| 3 | Усова Т.І. | 123 248,90 |
| 4 | Ворона Л.В. | 56 182,33 |
| 5 | Лужко М.С. | 94 723,31 |
| 6 | Білик Т.І. | 23 933,06 |
| 7 | Степанець В.Г. | 119 983,15 |
| 8 | Токовенко Г.В. | 19 806,96 |
| 9 | Вашенко В.В. | 96 235,34 |
| 10 | Шептіфрац О.О. | 67 550,23 |
| 11 | Вігусевич В.В. | 96 942,81 |
| 12 | Гринько Л.К. | 74 620,15 |
| 13 | Лавров В.С. | 112 770,58 |
| 14 | Гапоненко Є.В. | 67 133,65 |
| 15 | Сиволапенко В.В. | 67 762,27 |
| 16 | Борець І.А. | 31 105,52 |
| 17 | Сліпчук С.В. | 25 117,95 |
| Всього: | | 1 240 274,07 |

Головний бухгалтер



М.С.Лужко

Інформація про преміювання працівників

Дніпровської районної вмісті Києві державної адміністрації

в 2016 - 2017 р.р.

| № з/п | Таб. № | П.І.Б. | Премія в 2016 році | Премія в 2017 році |
|--------------|---------------|--------------------|-------------------------------|-------------------------------|
| 1 | 4 | Короткіх Г.А. | 85 190,75 | 46 633,27 |
| 2 | 8 | Усатенко С.М. | 42 645,61 | 21 040,87 |
| 3 | 9 | Гітун І.Ю. | 39 680,31 | 17 214,52 |
| 4 | 10 | Безугла Г.Ю. | 40 580,08 | 20 316,21 |
| 5 | 12 | Онофрійчук П.В. | 15 416,32 | 0,00 |
| 6 | 14 | Максимишина О.М. | 39 111,28 | 18 371,11 |
| 7 | 16 | Захарченко О.О. | 43 490,04 | 25 339,29 |
| 8 | 18 | Олійник Л.Л. | 40 916,20 | 22 806,37 |
| 9 | 20 | Гресько Л.І. | 52 848,21 | 37 533,34 |
| 10 | 21 | Іваненко О.Г. | 36 987,15 | 22 208,38 |
| 11 | 22 | Логин І.В. | 39 864,24 | 20 354,55 |
| 12 | 23 | Савочкіна О.О. | 28 322,74 | 16 292,68 |
| 13 | 25 | Березюк О.І. | 41 703,03 | 25 500,94 |
| 14 | 26 | Жовнірчик Л.В. | 45 392,37 | 34 664,77 |
| 15 | 27 | Ревуцька О.С. | 43 123,43 | 29 578,21 |
| 16 | 28 | Шевченко М.І. | 15 259,38 | 0,00 |
| 17 | 29 | Мельник М.В. | 41 996,65 | 18 560,67 |
| 18 | 30 | Летяк Г.І. | 39 860,65 | 21 260,68 |
| 19 | 32 | Семенченко О.О. | 32 330,51 | 19 306,54 |
| 20 | 33 | Миргородська В.В. | 41 487,47 | 29 028,71 |
| 21 | 38 | Володіна Г.М. | 43 646,18 | 33 882,68 |
| 22 | 39 | Лавренюк А.І. | 35 378,59 | 21 506,50 |
| 23 | 40 | Бондар М.В. | 37 816,27 | 22 227,44 |
| 24 | 42 | Шаміна Л.В. | 46 761,79 | 32 163,41 |
| 25 | 45 | Дуда Т.В. | 37 281,56 | 22 274,91 |
| 26 | 46 | Некрутенко І.Л. | 34 707,64 | 18 394,09 |
| 27 | 47 | Циганок Д.П. | 37 227,57 | 17 110,03 |
| 28 | 48 | Крижанівський В.М. | 37 945,76 | 17 653,79 |
| 29 | 50 | Кочубей М.М. | 26 195,43 | 1 542,96 |
| 30 | 53 | Марек О.В. | 40 794,39 | 29 183,41 |
| 31 | 54 | Грекул О.В. | 41 022,99 | 21 795,24 |
| 32 | 55 | Маркова К.С. | 36 590,65 | 24 004,16 |
| 33 | 56 | Легка О.В. | 38 940,81 | 28 674,29 |
| 34 | 57 | Шкряда І.М. | 39 744,06 | 20 616,17 |
| 35 | 58 | Редчиц С.М. | 49 403,19 | 31 802,38 |
| 36 | 59 | Штика Н.Ф. | 39 182,89 | 19 060,51 |
| 37 | 64 | Рязанова О.К. | 39 044,16 | 22 284,51 |
| 38 | 66 | Любарець О.В. | 14 769,27 | 0,00 |
| 39 | 67 | Бескровна Н.Б. | 27 513,54 | 20 054,78 |
| 40 | 71 | Руденко О.П. | 37 485,47 | 20 228,21 |
| 41 | 73 | Роман І.В. | 39 179,59 | 21 579,12 |
| 42 | 75 | Приходько Н.Є. | 18 552,04 | 0,00 |
| 43 | 76 | Манько О.В. | 30 360,64 | 18 042,99 |
| 44 | 78 | Огір А.В. | 36 363,13 | 21 053,64 |
| 45 | 79 | Дрига О.Б. | 36 872,99 | 21 243,58 |
| 46 | 80 | Сергін О.М. | 46 898,70 | 18 215,69 |
| 47 | 83 | Яременко Л.О. | 50 773,24 | 35 799,66 |
| 48 | 84 | Хомчук С.О. | 37 634,34 | 24 209,76 |
| 49 | 85 | Ратушний А.В. | 53 368,84 | 35 420,53 |

| | | | | |
|-----|-----|-------------------|-----------|-----------|
| 50 | 87 | Довбах В.І. | 47 481,27 | 27 707,21 |
| 51 | 88 | Шевченко І.М. | 44 314,10 | 27 783,31 |
| 52 | 103 | Сімагіна Ю.В. | 36 977,35 | 24 872,61 |
| 53 | 104 | Шевченко С.В. | 46 149,97 | 33 097,85 |
| 54 | 109 | Черевко Н.П. | 47 011,20 | 31 009,46 |
| 55 | 111 | Бейлик В.Б. | 34 463,98 | 18 228,39 |
| 56 | 114 | Чорний В.О. | 48 048,78 | 28 771,50 |
| 57 | 115 | Яценюк Л.П. | 44 737,02 | 20 642,16 |
| 58 | 116 | Дубина Н.А. | 43 527,76 | 27 710,85 |
| 59 | 117 | Колієнко О.С. | 39 772,47 | 20 287,03 |
| 60 | 118 | Краснощок Л.М. | 39 161,22 | 22 107,43 |
| 61 | 120 | Варняга Н.І. | 41 174,81 | 26 142,65 |
| 62 | 122 | Шавріна В.І. | 40 757,74 | 9 199,01 |
| 63 | 123 | Кайло Н.І. | 41 382,18 | 28 236,80 |
| 64 | 124 | Бузенко В.І. | 32 799,19 | 15 471,89 |
| 65 | 125 | Осінська Л.В. | 45 473,13 | 36 416,80 |
| 66 | 127 | Степаненко С.М. | 13 122,37 | 0,00 |
| 67 | 129 | Братаніч Т.В. | 39 447,36 | 2 065,46 |
| 68 | 130 | Луньова Н.Ю. | 37 319,76 | 21 981,89 |
| 69 | 132 | Усатюк М.М. | 17 057,15 | 0,00 |
| 70 | 134 | Дещенко О.М. | 45 498,28 | 23 287,41 |
| 71 | 136 | Голуб І.Д. | 46 737,20 | 28 433,09 |
| 72 | 138 | Мельник Г.М. | 35 056,28 | 19 137,39 |
| 73 | 139 | Гурчин Ю.К. | 41 702,43 | 20 212,77 |
| 74 | 140 | Горбунов Я.В. | 39 334,20 | 0,00 |
| 75 | 143 | Куцопят А.В. | 34 146,03 | 17 575,34 |
| 76 | 146 | Чернець С.А. | 39 280,47 | 21 352,62 |
| 77 | 149 | Бернацька Л.І. | 44 297,48 | 25 618,97 |
| 78 | 151 | Книш В.В. | 38 084,00 | 5 322,65 |
| 79 | 152 | Жаборовський В.Л. | 42 879,07 | 18 924,47 |
| 80 | 153 | Ходаківський С.Д. | 38 403,26 | 6 556,91 |
| 81 | 155 | Овчарук Т.В. | 36 097,62 | 19 207,62 |
| 82 | 159 | Литвиненко Л.І. | 18 155,27 | 0,00 |
| 83 | 163 | Лобач Г.В. | 47 991,90 | 33 624,89 |
| 84 | 167 | Гусейнов Т.М.О. | 40 112,11 | 23 945,16 |
| 85 | 169 | Началов М.В. | 36 030,97 | 24 181,13 |
| 86 | 171 | Єршова О.О. | 35 605,65 | 22 536,73 |
| 87 | 172 | Шум О.М. | 42 979,05 | 27 333,14 |
| 88 | 173 | Лазоренко А.О. | 19 089,74 | 0,00 |
| 89 | 174 | Хабін С.В. | 40 111,04 | 23 771,57 |
| 90 | 176 | Романець В.Б. | 30 443,04 | 1 594,24 |
| 91 | 177 | Савіна Т.О. | 38 276,33 | 26 317,49 |
| 92 | 179 | Залізецька Н.О. | 13 546,91 | 0,00 |
| 93 | 180 | Панчук С.М. | 39 099,31 | 24 103,70 |
| 94 | 181 | Хачатрян Є.О. | 34 519,47 | 20 577,52 |
| 95 | 182 | Романець О.В. | 39 489,49 | 30 318,82 |
| 96 | 186 | Сніжко Г.С. | 37 359,02 | 21 369,30 |
| 97 | 187 | Кононенко М.О. | 36 841,12 | 28 836,39 |
| 98 | 188 | Кириченко О.М. | 39 965,96 | 21 738,12 |
| 99 | 190 | Гріненко Г.Г. | 33 832,57 | 12 668,14 |
| 100 | 191 | Скляр Є.В. | 14 484,70 | 0,00 |
| 101 | 193 | Курілов І.Г. | 43 617,16 | 13 737,90 |
| 102 | 198 | Кулакова Н.А. | 31 133,47 | 19 760,84 |
| 103 | 200 | Савельєва В.С. | 8 537,03 | 0,00 |
| 104 | 201 | Сушінець В.В. | 91 790,64 | 46 325,39 |
| 105 | 204 | Герасимов Є.В. | 46 232,39 | 32 767,33 |
| 106 | 205 | Лисов В.В. | 39 865,83 | 14 962,26 |

| | | | | |
|-----|-----|-------------------|-----------|-----------|
| 107 | 206 | Юрченко В.М. | 40 503,98 | 19 986,09 |
| 108 | 207 | Пригонюк О.П. | 38 804,18 | 21 227,17 |
| 109 | 208 | Ковальчук І.Л. | 36 759,52 | 23 449,35 |
| 110 | 209 | Тищенко С.В. | 37 486,00 | 1 374,55 |
| 111 | 210 | Слободяник А.В. | 47 257,59 | 27 266,54 |
| 112 | 211 | Вакуленко К.О. | 41 709,68 | 25 889,29 |
| 113 | 212 | Котенко О.О. | 23 204,31 | 0,00 |
| 114 | 213 | Сергійчук С.А. | 45 360,03 | 38 344,37 |
| 115 | 214 | Загородня А.В. | 90 834,26 | 50 824,64 |
| 116 | 216 | Майоров В.Ю. | 16 327,18 | 0,00 |
| 117 | 217 | Даценко О.В. | 22 957,37 | 0,00 |
| 118 | 219 | Голубев О.В. | 22 684,17 | 0,00 |
| 119 | 220 | Мусієнко А.В. | 35 521,47 | 18 666,93 |
| 120 | 221 | Бондаренко Т.Р. | 43 913,03 | 26 887,36 |
| 121 | 222 | Склярора І.В. | 38 903,72 | 28 031,44 |
| 122 | 223 | Лещотна О.О. | 32 849,73 | 19 415,01 |
| 123 | 225 | Коваль О.І. | 28 709,32 | 12 592,18 |
| 124 | 226 | Побочний О.М. | 43 454,26 | 7 542,10 |
| 125 | 227 | Клименко Є.А. | 37 157,61 | 19 694,98 |
| 126 | 228 | Кошовий Р.В. | 37 425,68 | 23 715,60 |
| 127 | 229 | Пожарун С.В. | 36 808,96 | 4 976,00 |
| 128 | 230 | Зелений М.В. | 36 577,15 | 5 408,00 |
| 129 | 231 | Онашко В.І. | 39 920,03 | 20 512,95 |
| 130 | 232 | Майборода О.О. | 36 860,60 | 20 755,28 |
| 131 | 233 | Романюк К.П. | 16 986,66 | 0,00 |
| 132 | 234 | Прокоф'єв Д.В. | 38 650,15 | 4 762,95 |
| 133 | 235 | Швагер Н.М. | 43 602,73 | 25 052,83 |
| 134 | 236 | Бондар А.А. | 41 893,50 | 23 341,00 |
| 135 | 237 | Сорока С.О. | 31 110,67 | 20 813,98 |
| 136 | 238 | Немцева А.О. | 29 978,51 | 0,00 |
| 137 | 240 | Безгін В.І. | 28 541,65 | 21 308,47 |
| 138 | 241 | Собко М.В. | 27 641,55 | 2 478,28 |
| 139 | 242 | Плахотнюк О.Г. | 24 739,89 | 21 063,32 |
| 140 | 243 | Жаборовська О.В. | 30 393,41 | 1 805,48 |
| 141 | 244 | Лопоха В.П. | 25 427,00 | 23 749,15 |
| 142 | 245 | Бондаренко І.П. | 25 080,24 | 28 395,82 |
| 143 | 246 | Козицька Н.В. | 22 522,40 | 20 658,29 |
| 144 | 247 | Лобода В.О. | 21 758,65 | 19 446,22 |
| 145 | 248 | Алмазова Т.В. | 11 104,99 | 0,00 |
| 146 | 249 | Гудз В.І. | 18 850,53 | 19 524,85 |
| 147 | 250 | Суховерська Г.М. | 22 947,87 | 25 608,22 |
| 148 | 251 | Чупака Т.П. | 23 690,35 | 27 350,26 |
| 149 | 252 | Карпенко Є.С. | 21 766,89 | 31 906,56 |
| 150 | 253 | Антоненко В.О. | 22 280,35 | 19 160,76 |
| 151 | 254 | Галунко А.П. | 23 697,40 | 21 947,70 |
| 152 | 255 | Шевченко В.К. | 24 755,02 | 3 397,00 |
| 153 | 256 | Кузнецов І.А. | 27 056,75 | 46 454,06 |
| 154 | 257 | Плескун М.І. | 6 595,37 | 0,00 |
| 155 | 258 | Зарва І.В. | 24 945,25 | 28 277,95 |
| 156 | 259 | Калашник В.В. | 21 343,00 | 19 006,46 |
| 157 | 260 | Зайнетдінова А.В. | 26 066,79 | 35 880,95 |
| 158 | 261 | Саков П.В. | 19 796,86 | 20 495,20 |
| 159 | 262 | Волощук М.М. | 6 321,54 | 0,00 |
| 160 | 263 | Гордієнко К.В. | 2 819,66 | 0,00 |
| 161 | 264 | Ковбатьок О.В. | 17 143,25 | 24 871,50 |
| 162 | 265 | Шаманська Т.М. | 14 346,75 | 27 735,76 |
| 163 | 266 | Лященко Т.Ф. | 12 338,68 | 25 805,46 |

| | | | | |
|---------------|-----|-------------------|---------------------|---------------------|
| 164 | 267 | Нестеров О.Ю. | 7 998,10 | 21 762,08 |
| 165 | 268 | Голден О.С. | 0,00 | 17 528,99 |
| 166 | 269 | Купцова О.Л. | 7 498,85 | 9 417,62 |
| 167 | 270 | Мошинський В.П. | 5 717,45 | 27 001,33 |
| 168 | 271 | Говорун С.М. | 2 771,37 | 22 896,44 |
| 169 | 272 | Петровець Н.Г. | 4 110,15 | 21 795,19 |
| 170 | 273 | Чередник Ю.О. | 4 634,18 | 4 629,06 |
| 171 | 274 | Юрчишена Г.Б. | 4 930,59 | 32 638,73 |
| 172 | 275 | Тімкова І.І. | 0,00 | 1 044,50 |
| 173 | 276 | Савіна В.А. | 0,00 | 6 157,62 |
| 174 | 277 | Димань А.В. | 0,00 | 28 591,89 |
| 175 | 278 | Іваніщенко О.В. | 0,00 | 20 971,87 |
| 176 | 279 | Токарева С.С. | 0,00 | 22 472,88 |
| 177 | 280 | Колежук Б.Є. | 0,00 | 2 140,75 |
| 178 | 281 | Мірошніченко В.Я. | 0,00 | 23 246,71 |
| 179 | 282 | Павлов С.О. | 0,00 | 7 106,55 |
| 180 | 283 | Шкаленко Р.В. | 0,00 | 9 868,52 |
| 181 | 284 | Дригваль А.І. | 0,00 | 17 789,92 |
| 182 | 285 | Петренко В.А. | 0,00 | 16 983,74 |
| 183 | 286 | Романенко Н.В. | 0,00 | 654,90 |
| 184 | 287 | Майструк О.І. | 0,00 | 19 017,67 |
| 185 | 288 | Коновал Л.П. | 0,00 | 12 167,48 |
| 186 | 289 | Какарькіна Л.А. | 0,00 | 20 791,47 |
| 187 | 290 | Косміна І.І. | 0,00 | 12 355,75 |
| 188 | 291 | Бостан О.М. | 0,00 | 14 304,00 |
| 189 | 292 | Соляник Н.А. | 0,00 | 17 388,67 |
| 190 | 293 | Бондар С.О. | 0,00 | 13 237,33 |
| 191 | 294 | Коваленко О.О. | 0,00 | 7 904,00 |
| 192 | 295 | Вожжов Е.А. | 0,00 | 7 904,00 |
| 193 | 296 | Варуха О.А. | 0,00 | 9 242,18 |
| 194 | 297 | Ляхова Я.Ю. | 0,00 | 9 755,78 |
| 195 | 298 | Тарапон В.М. | 0,00 | 7 904,00 |
| 196 | 299 | Азиркін С.В. | 0,00 | 2 426,40 |
| РАЗОМ: | | | 5 764 312,27 | 3 639 823,48 |

Премія вказана залежно від відпрацьованого періоду, розпорядження про преміювання та відповідно до законодавства відповідного періоду.

Керівник апарату



Кузнецов І.А.

Головний бухгалтер



Осінська Л.В.

Інформація про преміювання працівників органів влади управління освіти Дніпровської районної в місті Києві державної адміністрації за 2016-2017 роки

| № п/п | | 2016 рік | 2017 рік |
|-------|-----------------------------|------------|------------|
| 1 | Начальник управління освіти | 77 981,98 | 59 661,74 |
| 2 | Заступник начальника | 60 581,77 | 37 087,37 |
| 3 | Заступник начальника | 41 066,05 | 47 980,95 |
| 4 | Начальник відділу | 49 282,84 | 33 728,95 |
| 5 | Начальник відділу | 50 789,47 | 31 810,95 |
| 6 | Головний спеціаліст | 21 106,59 | 0,00 |
| 7 | Головний спеціаліст | 44 736,82 | 22 167,62 |
| 8 | Головний спеціаліст | 45 690,59 | 26 981,51 |
| 9 | Головний спеціаліст | 0,00 | 4 800,00 |
| 10 | Головний спеціаліст | 0,00 | 6 560,00 |
| 11 | Головний спеціаліст | 0,00 | 6 400,00 |
| 12 | Головний спеціаліст | 43 316,51 | 24 366,32 |
| 13 | Головний спеціаліст | 42 903,71 | 17 786,32 |
| 14 | Головний спеціаліст | 0,00 | 8 228,57 |
| 15 | Головний спеціаліст | 14 818,04 | 0,00 |
| 16 | Завідувач сектору | 64 797,08 | 54 891,33 |
| | Всього | 557 071,45 | 382 451,63 |

Начальник управління освіти



Н. Іваніна

В.о. начальника централізованої бухгалтерії



Л. Присяжнюк