

2. СТАТИСТИЧНІ МАТЕРІАЛИ

2.1. Загальні показники

2.1.1. Зведені дані про реєстрацію бажаючих складати тести

2.1.1.1. Зведені дані про реєстрацію осіб для участі в основній сесії зовнішнього незалежного оцінювання 2017 року

(загальна кількість зареєстрованих; зареєстровані для участі в зовнішньому незалежному оцінюванні з української мови і літератури, математики та історії України)

Регіон*	Кількість учасників зовнішнього незалежного оцінювання		Українська мова і література			Математика			Історія України		
	усього	із них випускники ЗНЗ 2017 року	усього	із них:		усього	із них:		усього	із них:	
				випускники ЗНЗ 2017 року	виявили бажання зарахувати результат як оцінку за ДПА		випускники ЗНЗ 2017 року	виявили бажання зарахувати результат як оцінку за ДПА		випускники ЗНЗ 2017 року	виявили бажання зарахувати результат як оцінку за ДПА
Вінницька область	9368	7387	9332	7387	7377	4557	3601	3016	6998	5701	5352
Волинська область	7256	6355	7233	6354	6330	3028	2687	2188	5848	5206	4951
Дніпропетровська область	19207	14741	19121	14741	14680	10654	8544	7223	13932	10729	9688
Донецька область	10238	8017	10179	8011	7988	5566	4353	3797	7472	5934	5547
Житомирська область	8218	6516	8199	6516	6500	3958	3247	2578	6615	5285	4927
Закарпатська область	9176	8324	9151	8324	8318	2550	2261	1992	7579	6957	6830
Запорізька область	10597	7981	10574	7981	7922	4783	3577	3021	8245	6309	5939
Івано-Франківська область	8396	6965	8359	6965	6946	2938	2406	2047	6686	5629	5420
Київська область	10651	8225	10608	8225	8202	4672	3649	3054	8137	6406	6046
Кіровоградська область	5797	4668	5787	4668	4658	2594	2089	1761	4578	3757	3542
Луганська область	3909	3068	3901	3067	3061	2036	1621	1358	3112	2461	2313
Львівська область	16125	13239	16049	13239	13164	7261	6060	5294	11683	9663	9108
Миколаївська область	6784	5314	6765	5313	5275	3491	2801	2278	5179	4094	3732
Одеська область	14799	11797	14730	11797	11768	8690	7019	6163	9869	7980	7224
Полтавська область	8839	6809	8814	6809	6789	4248	3275	2707	6914	5408	5046
Рівненська область	9287	8155	9271	8155	8131	3986	3454	2838	7554	6734	6429
Сумська область	6468	4918	6450	4918	4902	3415	2682	2179	4908	3745	3432
Тернопільська область	5785	4581	5757	4580	4555	2241	1807	1423	4806	3880	3667
Харківська область	15329	11802	15244	11802	11703	8673	6888	5827	11155	8540	7764
Херсонська область	7032	5673	7015	5673	5635	3331	2717	2238	5471	4473	4186
Хмельницька область	7918	6586	7897	6586	6563	3391	2850	2362	6421	5437	5110
Черкаська область	7234	6067	7210	6067	6036	3089	2660	2321	5423	4591	4365
Чернівецька область	6095	5306	6070	5306	5294	1599	1350	1154	5261	4658	4562
Чернігівська область	6777	5597	6764	5597	5565	3167	2678	2125	5332	4467	4202
м. Київ	19604	14694	19472	14692	14646	9202	7313	6621	13043	9533	8874
Усього	240889	192785	239952	192773	192008	113120	91589	77565	182221	147577	138256

* Випускники Автономної Республіки Крим та м. Севастополя під час реєстрації вказували інший регіон, у якому бажали проходити зовнішнє незалежне оцінювання

2.1.1.2. Зведені дані про реєстрацію осіб для участі в основній сесії зовнішнього незалежного оцінювання 2017 року

(зареєстровані для участі в зовнішньому незалежному оцінюванні з англійської мови, французької мови, німецької мови, іспанської мови та російської мови)

Регіон*	Французька мова			Німецька мова			Іспанська мова			Англійська мова			Російська мова		
	усього	із них:		усього	із них:		усього	із них:		усього	із них:		усього	із них:	
		випускники ЗНЗ 2017 року	виявили бажання зарахувати результат як оцінку за ДПА		випускники ЗНЗ 2017 року	виявили бажання зарахувати результат як оцінку за ДПА		випускники ЗНЗ 2017 року	виявили бажання зарахувати результат як оцінку за ДПА		випускники ЗНЗ 2017 року	виявили бажання зарахувати результат як оцінку за ДПА		випускники ЗНЗ 2017 року	виявили бажання зарахувати результат як оцінку за ДПА
Вінницька область	13	7	2	58	44	23	1	0	0	2785	2228	1456	59	32	7
Волинська область	2	2	0	73	62	34	1	1	1	1659	1454	968	17	6	3
Дніпропетровська область	82	70	43	154	128	87	4	3	0	7316	5927	4159	452	322	192
Донецька область	10	8	4	45	40	25	0	0	0	3452	2800	1998	675	563	400
Житомирська область	26	24	15	107	80	37	1	1	0	2424	1939	1318	67	56	34
Закарпатська область	61	58	51	181	152	100	2	1	0	1961	1709	1339	41	27	10
Запорізька область	28	25	18	142	118	79	0	0	0	3512	2781	2037	282	222	140
Івано-Франківська область	22	21	11	179	140	86	5	3	0	2348	1860	1296	10	5	2
Київська область	19	13	6	48	35	8	31	24	0	3951	3168	2274	103	65	8
Кіровоградська область	3	3	1	43	33	22	0	0	0	1631	1385	1038	48	29	19
Луганська область	7	7	6	5	5	2	0	0	0	1046	877	575	157	133	84
Львівська область	44	34	26	270	221	177	22	15	4	6964	5762	4510	32	12	6
Миколаївська область	13	11	2	49	41	18	1	0	0	2493	2008	1368	108	73	35
Одеська область	69	63	44	175	142	95	4	2	1	6679	5412	4319	430	345	261
Полтавська область	6	5	3	53	39	20	0	0	0	2477	1998	1411	70	48	23
Рівненська область	7	5	1	75	52	32	0	0	0	1759	1493	961	15	7	5
Сумська область	3	2	0	47	38	17	6	0	0	2005	1582	984	87	38	20
Тернопільська область	6	5	3	118	91	58	3	2	0	1775	1480	990	12	7	2
Харківська область	47	36	25	127	103	77	5	1	0	6114	4928	3689	235	161	112
Херсонська область	19	17	14	42	33	17	11	8	5	2181	1735	1249	115	87	49
Хмельницька область	5	5	3	77	66	41	3	1	0	2422	2072	1379	33	22	13
Черкаська область	4	3	1	31	25	10	1	1	1	2296	1943	1391	41	31	9
Чернівецька область	194	182	175	98	77	53	3	3	0	1023	859	670	14	9	6
Чернігівська область	9	7	2	29	19	9	2	1	0	1996	1700	1111	41	27	1
м. Київ	116	89	68	330	254	181	38	27	13	11587	9208	7452	237	146	48
Усього	815	702	524	2556	2038	1308	144	94	25	83856	68308	49942	3381	2473	1489

* Випускники Автономної Республіки Крим та м. Севастополя під час реєстрації вказували інший регіон, у якому бажали проходити зовнішнє незалежне оцінювання

2.1.1.3. Зведені дані про реєстрацію осіб для участі в **основній сесії** зовнішнього незалежного оцінювання 2017 року
(зарєєстровані для участі в зовнішньому незалежному оцінюванні з фізики, хімії, біології та географії)

Регіон*	Біологія			Географія			Фізика			Хімія		
	усього	із них:		усього	із них:		усього	із них:		усього	із них:	
		випускники ЗНЗ 2017 року	виявили бажання зарахувати результат як оцінку за ДПА		випускники ЗНЗ 2017 року	виявили бажання зарахувати результат як оцінку за ДПА		випускники ЗНЗ 2017 року	виявили бажання зарахувати результат як оцінку за ДПА		випускники ЗНЗ 2017 року	виявили бажання зарахувати результат як оцінку за ДПА
Вінницька область	3638	2789	2137	3510	2980	1999	1175	902	577	1144	724	176
Волинська область	2745	2340	1862	3137	2899	2160	605	505	330	680	483	163
Дніпропетровська область	6854	4886	3729	5694	4731	2727	2243	1749	1061	1929	1295	390
Донецька область	3700	2844	2278	2258	1855	1128	1348	972	523	1177	923	255
Житомирська область	3701	2879	2339	2209	1879	1164	787	618	369	1074	711	208
Закарпатська область	4455	4090	3739	2797	2539	2013	561	483	385	795	656	156
Запорізька область	4137	3047	2465	2964	2332	1454	1129	790	476	1089	720	181
Івано-Франківська область	2955	2440	1874	3733	3318	2543	878	701	450	906	682	160
Київська область	3935	2938	2306	3750	3000	1929	1133	852	543	1201	778	212
Кіровоградська область	2587	2048	1715	1467	1259	847	542	407	258	628	416	108
Луганська область	1583	1203	935	1103	889	544	470	354	205	445	319	99
Львівська область	4966	3992	3117	5175	4292	2825	1592	1263	787	1754	1381	437
Миколаївська область	2986	2297	1815	1576	1328	801	882	657	375	681	444	123
Одеська область	4473	3471	2769	2976	2463	1600	1845	1389	715	1355	991	294
Полтавська область	3602	2649	2115	3010	2472	1689	941	690	409	877	548	149
Рівненська область	3837	3372	2842	3492	3190	2427	978	800	533	886	662	183
Сумська область	3078	2202	1806	1865	1546	854	818	607	391	739	455	99
Тернопільська область	1947	1455	1002	2635	2211	1564	570	421	270	694	449	118
Харківська область	5314	3855	3159	3529	2806	1640	1931	1424	828	1374	889	245
Херсонська область	3064	2457	2042	1772	1476	985	778	605	374	665	456	109
Хмельницька область	2897	2286	1742	3192	2838	1889	794	638	418	894	599	164
Черкаська область	3035	2507	2046	2335	2068	1333	742	610	414	735	531	152
Чернівецька область	2315	1958	1726	2446	2209	1855	376	328	245	508	361	142
Чернігівська область	2840	2300	1825	2398	2052	1310	826	674	406	676	457	133
м. Київ	4637	3045	2298	4564	3295	1860	2548	1961	1285	1906	1265	347
Усього	89281	69350	55683	73587	61927	41140	26492	20400	12627	24812	17195	4803

* Випускники Автономної Республіки Крим та м. Севастополя під час реєстрації вказували інший регіон, у якому бажали проходити зовнішнє незалежне оцінювання

2.1.1.4. Зведені дані про реєстрацію осіб для участі в додатковій сесії зовнішнього незалежного оцінювання 2017 року*

(загальна кількість зареєстрованих; зареєстровані для участі в зовнішньому незалежному оцінюванні з української мови і літератури, математики та історії України)

Регіон**	Кількість учасників зовнішнього незалежного оцінювання		Українська мова і література			Математика			Історія України		
	усього	із них випускники ЗНЗ 2017 року	усього	із них:		усього	із них:		усього	із них:	
				випускники ЗНЗ 2017 року	виявили бажання зарахувати результат як оцінку за ДПА		випускники ЗНЗ 2017 року	виявили бажання зарахувати результат як оцінку за ДПА		випускники ЗНЗ 2017 року	виявили бажання зарахувати результат як оцінку за ДПА
Вінницька область	15	3	14	3	3	1	1	1	12	2	2
Волинська область	16	7	16	7	6	2	0	0	15	6	5
Дніпропетровська область	41	13	33	7	6	19	11	10	20	5	4
Донецька область	125	95	120	90	90	78	67	67	52	31	30
Житомирська область	13	1	13	1	1	4	1	1	11	0	0
Закарпатська область	5	3	5	3	3	3	2	2	3	1	1
Запорізька область	21	3	20	3	3	12	2	1	16	2	2
Івано-Франківська область	3	1	3	1	1	1	1	1	3	1	1
Київська область	14	6	13	6	6	6	3	3	8	3	3
Кіровоградська область	15	3	15	3	2	3	1	1	9	2	1
Луганська область	13	11	12	10	10	5	5	5	7	6	6
Львівська область	20	13	20	13	13	11	6	6	13	7	7
Миколаївська область	15	2	15	2	2	13	2	1	4	1	1
Одеська область	47	21	35	9	9	32	15	10	22	7	6
Полтавська область	12	1	12	1	1	3	0	0	10	1	1
Рівненська область	15	2	15	2	2	2	1	1	13	2	1
Сумська область	15	2	15	2	2	10	1	1	14	2	1
Тернопільська область	6	4	6	4	4	5	3	3	0	0	0
Харківська область	52	11	44	5	4	30	10	9	28	2	1
Херсонська область	59	33	59	33	32	36	27	25	33	14	13
Хмельницька область	3	1	3	1	1	2	1	1	2	0	0
Черкаська область	7	2	7	2	2	2	1	1	2	1	1
Чернівецька область	7	3	7	3	3	0	0	0	3	3	3
Чернігівська область	15	1	15	1	0	2	0	0	14	1	0
м. Київ	65	45	58	38	36	37	31	29	33	19	18
Усього	619	287	575	250	242	319	192	179	347	119	108

*Наведено дані про осіб, які реєструвалися для участі в додатковій сесії зовнішнього незалежного оцінювання в основний та додатковий періоди реєстрації

** Випускники Автономної Республіки Крим та м. Севастополя під час реєстрації вказували інший регіон, у якому бажали проходити зовнішнє незалежне оцінювання

2.1.1.5. Зведені дані про реєстрацію осіб для участі в додатковій сесії зовнішнього незалежного оцінювання 2017 року *

(зареєстровані для участі в зовнішньому незалежному оцінюванні з англійської мови, французької мови, німецької мови, іспанської мови та російської мови)

Region**	Французька мова			Німецька мова			Іспанська мова			Англійська мова			Російська мова		
	усього	із них:		усього	із них:		усього	із них:		усього	із них:		усього	із них:	
		випускники ЗНЗ 2017 року	виявили бажання зарахувати результат як оцінку за ДПА		випускники ЗНЗ 2017 року	виявили бажання зарахувати результат як оцінку за ДПА		випускники ЗНЗ 2017 року	виявили бажання зарахувати результат як оцінку за ДПА		випускники ЗНЗ 2017 року	виявили бажання зарахувати результат як оцінку за ДПА		випускники ЗНЗ 2017 року	виявили бажання зарахувати результат як оцінку за ДПА
Вінницька область	0	0	0	0	0	0	0	0	0	5	2	2	0	0	0
Волинська область	0	0	0	0	0	0	0	0	0	9	5	5	0	0	0
Дніпропетровська область	0	0	0	0	0	0	0	0	0	7	4	3	0	0	0
Донецька область	0	0	0	1	1	1	0	0	0	51	37	35	10	8	7
Житомирська область	0	0	0	0	0	0	0	0	0	1	0	0	2	0	0
Закарпатська область	0	0	0	0	0	0	0	0	0	2	2	2	0	0	0
Запорізька область	0	0	0	0	0	0	0	0	0	5	2	2	0	0	0
Івано-Франківська область	0	0	0	0	0	0	0	0	0	1	1	0	1	0	0
Київська область	0	0	0	1	0	0	0	0	0	8	5	5	2	0	0
Кіровоградська область	0	0	0	1	0	0	0	0	0	3	1	1	0	0	0
Луганська область	0	0	0	0	0	0	0	0	0	4	4	3	1	0	0
Львівська область	0	0	0	0	0	0	0	0	0	12	11	9	0	0	0
Миколаївська область	0	0	0	0	0	0	0	0	0	2	0	0	0	0	0
Одеська область	1	1	0	0	0	0	0	0	0	20	7	7	1	0	0
Полтавська область	2	0	0	0	0	0	0	0	0	2	1	1	0	0	0
Рівненська область	0	0	0	0	0	0	1	0	0	5	2	2	0	0	0
Сумська область	0	0	0	0	0	0	0	0	0	3	2	2	0	0	0
Тернопільська область	0	0	0	0	0	0	0	0	0	5	3	3	0	0	0
Харківська область	0	0	0	0	0	0	0	0	0	11	3	3	1	1	0
Херсонська область	0	0	0	0	0	0	0	0	0	18	13	12	1	1	0
Хмельницька область	0	0	0	0	0	0	0	0	0	1	0	0	0	0	0
Черкаська область	0	0	0	0	0	0	0	0	0	3	2	2	4	0	0
Чернівецька область	0	0	0	0	0	0	0	0	0	2	2	2	0	0	0
Чернігівська область	0	0	0	0	0	0	0	0	0	0	0	0	0	0	0
м. Київ	0	0	0	1	0	0	0	0	0	39	26	19	2	2	0
Усього	3	1	0	4	1	1	1	0	0	219	135	120	25	12	7

*Наведено дані про осіб, які реєструвалися для участі в додатковій сесії зовнішнього незалежного оцінювання в основний та додатковий періоди реєстрації

** Випускники Автономної Республіки Крим та м. Севастополя під час реєстрації вказували інший регіон, у якому бажали проходити зовнішнє незалежне оцінювання

2.1.1.6. Зведені дані про реєстрацію осіб для участі в **додатковій сесії** зовнішнього незалежного оцінювання 2017 року *
(зарєєстровані для участі в зовнішньому незалежному оцінюванні з фізики, хімії, біології та географії)

Регіон**	Біологія			Географія			Фізика			Хімія		
	усього	із них:		усього	із них:		усього	із них:		усього	із них:	
		випускники ЗНЗ 2017 року	виявили бажання зарахувати результат як оцінку за ДПА		випускники ЗНЗ 2017 року	виявили бажання зарахувати результат як оцінку за ДПА		випускники ЗНЗ 2017 року	виявили бажання зарахувати результат як оцінку за ДПА		випускники ЗНЗ 2017 року	виявили бажання зарахувати результат як оцінку за ДПА
Вінницька область	1	0	0	11	1	1	0	0	0	1	0	0
Волинська область	5	0	0	4	0	0	0	0	0	0	0	0
Дніпропетровська область	18	1	0	12	0	0	3	0	0	4	0	0
Донецька область	36	28	25	11	7	5	10	7	5	12	8	2
Житомирська область	3	1	1	3	0	0	0	0	0	2	1	0
Закарпатська область	0	0	0	0	0	0	1	1	1	0	0	0
Запорізька область	8	1	1	3	0	0	2	0	0	1	0	0
Івано-Франківська область	0	0	0	2	0	0	0	0	0	0	0	0
Київська область	4	2	1	2	1	0	1	0	0	0	0	0
Кіровоградська область	7	1	0	12	2	1	0	0	0	0	0	0
Луганська область	6	4	4	3	3	2	0	0	0	3	2	1
Львівська область	2	1	1	2	1	1	2	2	1	2	1	1
Миколаївська область	3	1	1	0	0	0	2	0	0	0	0	0
Одеська область	5	1	1	8	1	1	2	0	0	0	0	0
Полтавська область	2	0	0	4	0	0	1	0	0	0	0	0
Рівненська область	5	0	0	6	0	0	0	0	0	1	0	0
Сумська область	0	0	0	13	1	0	0	0	0	0	0	0
Тернопільська область	1	1	0	0	0	0	0	0	0	0	0	0
Харківська область	9	1	0	6	0	0	6	1	0	4	1	1
Херсонська область	14	9	6	17	3	3	6	4	4	7	7	1
Хмельницька область	1	0	0	0	0	0	1	1	1	0	0	0
Черкаська область	3	0	0	1	0	0	0	0	0	0	0	0
Чернівецька область	1	1	1	0	0	0	0	0	0	1	1	0
Чернігівська область	8	1	0	7	0	0	3	0	0	0	0	0
м. Київ	17	9	4	8	5	2	4	1	0	7	5	3
Усього	159	63	46	135	25	16	44	17	12	45	26	9


*Наведено дані про осіб, які реєструвалися для участі в додатковій сесії зовнішнього незалежного оцінювання в основний та додатковий періоди реєстрації

** Випускники Автономної Республіки Крим та м. Севастополя під час реєстрації вказували інший регіон, у якому бажали проходити зовнішнє незалежне оцінювання

2.3. Результати зовнішнього незалежного оцінювання*


2.3.1. Результати зовнішнього незалежного оцінювання з української мови та літератури

2.3.1.1. Регіональні дані щодо результатів учасників зовнішнього незалежного оцінювання з української мови та літератури

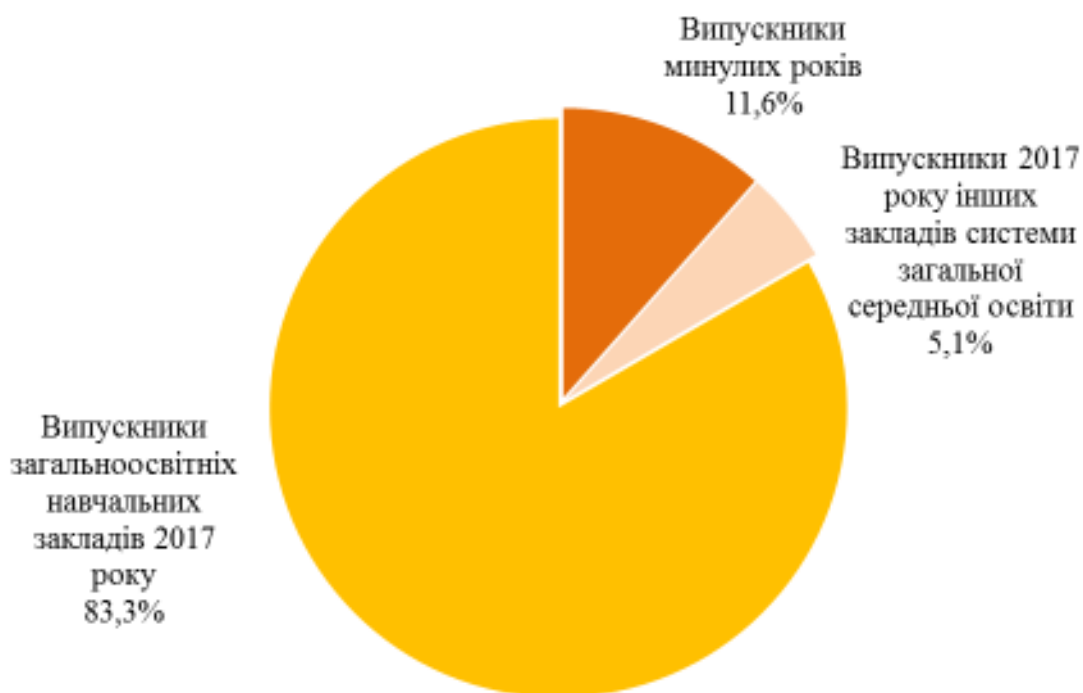


* На діаграмах наведено дані учасників, які взяли участь в основній сесії зовнішнього незалежного оцінювання.

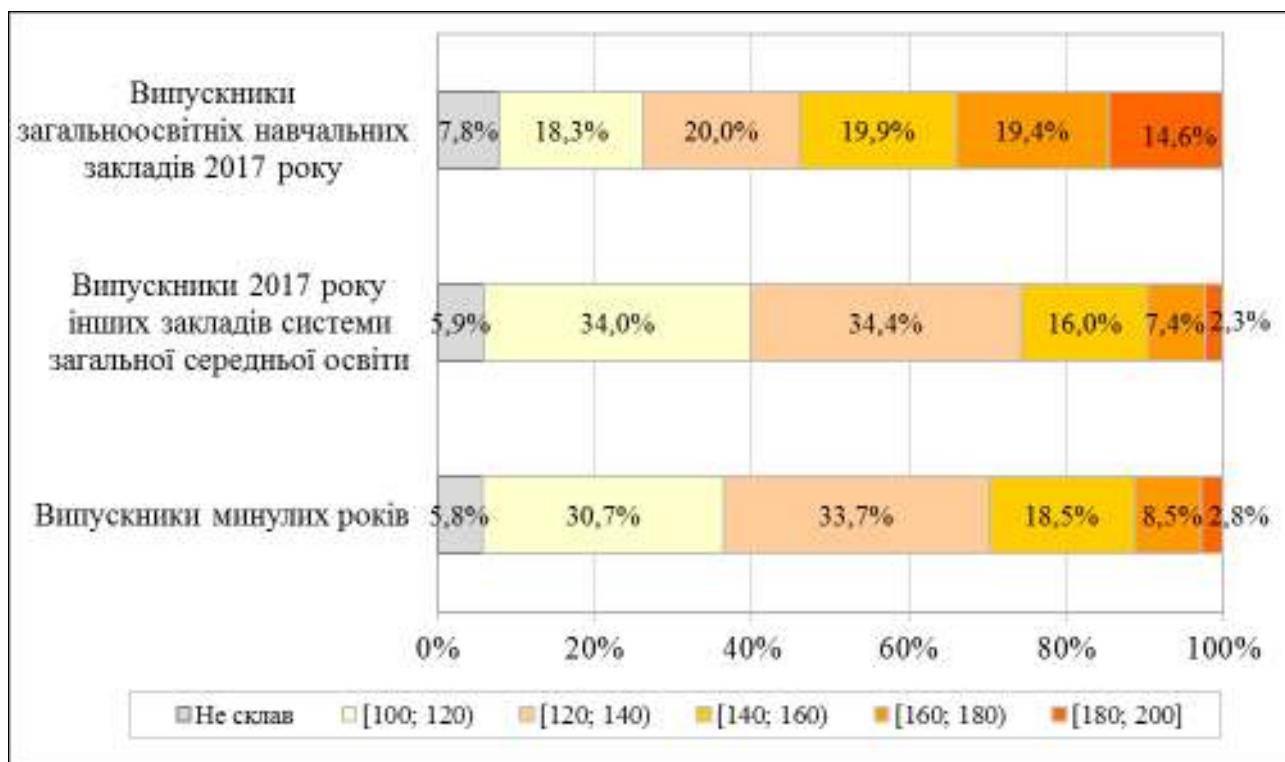
2.3.1.2. Регіональні дані щодо результатів зовнішнього незалежного оцінювання з української мови та літератури, отриманих випускниками загальноосвітніх навчальних закладів 2017 року



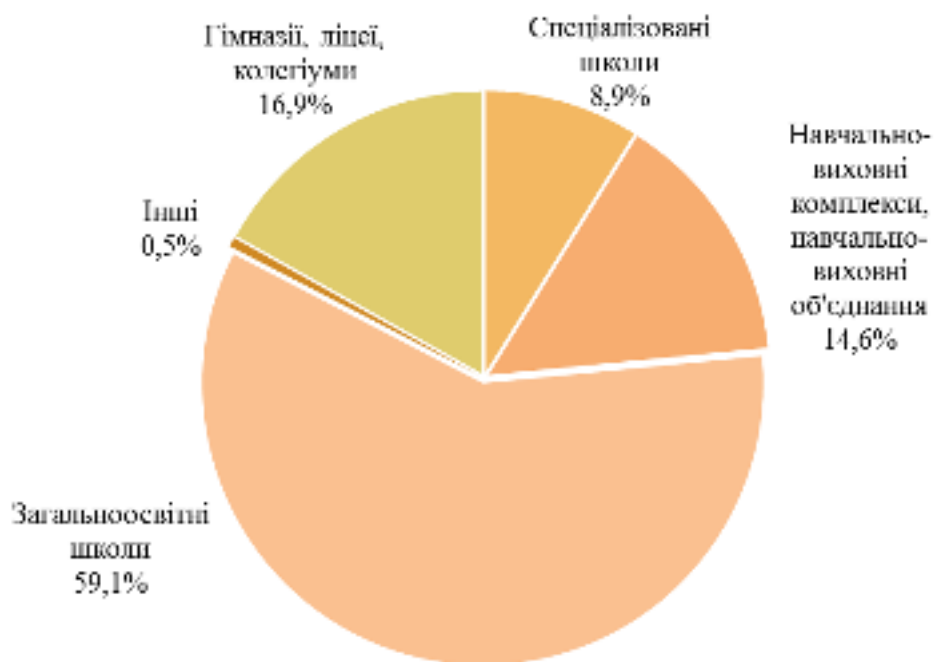
2.3.1.3. Розподіл учасників зовнішнього незалежного оцінювання з української мови та літератури за різними категоріями



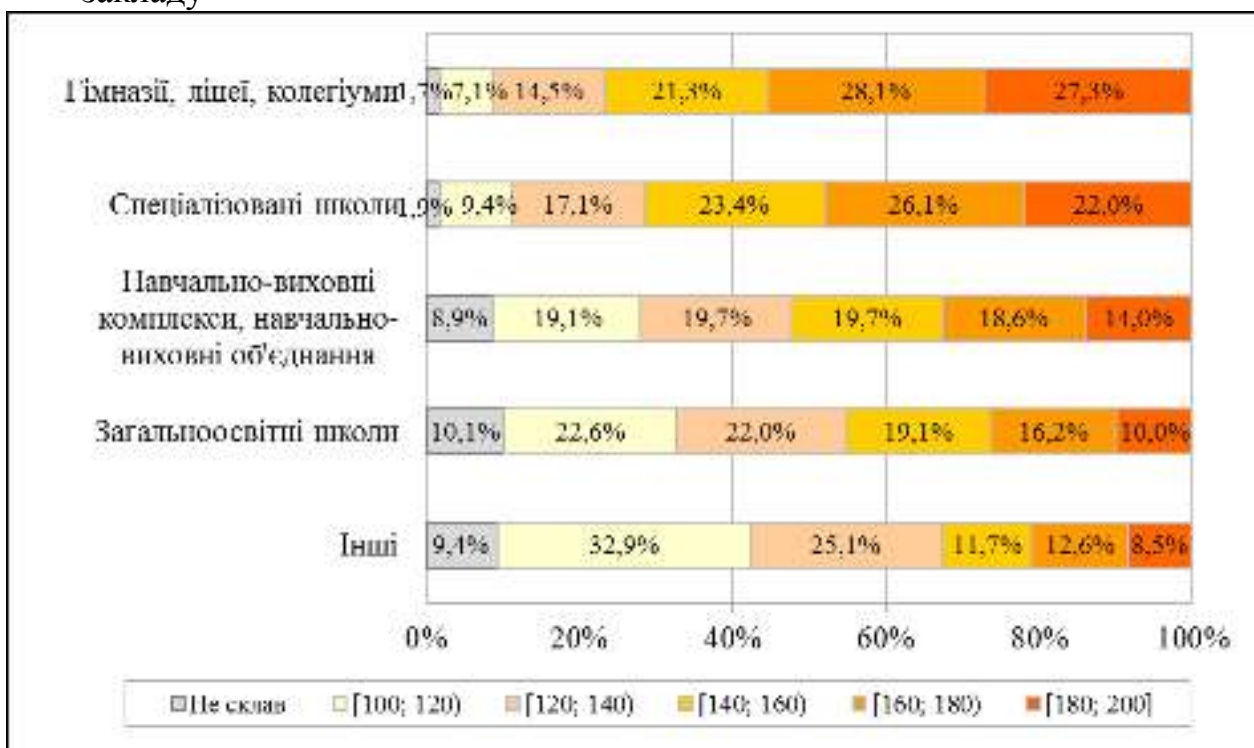
2.3.1.4. Розподіл результатів зовнішнього незалежного оцінювання з української мови та літератури залежно від категорії учасника



2.3.1.5. Розподіл випускників поточного навчального року, які проходили зовнішнє незалежне оцінювання з української мови та літератури, з урахуванням типу загальноосвітнього навчального закладу*



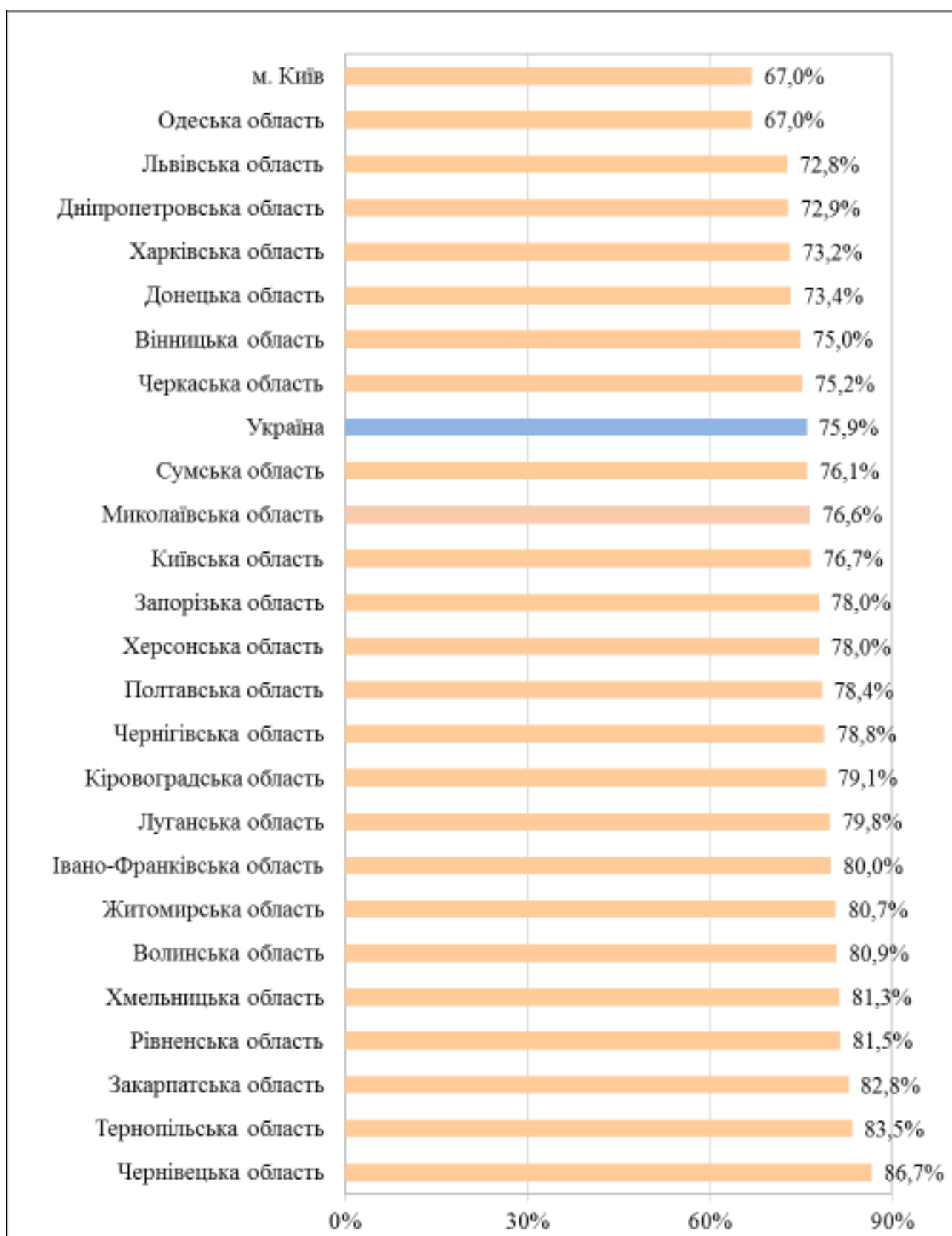
2.3.1.6. Розподіл результатів зовнішнього незалежного оцінювання з української мови та літератури, отриманих випускниками поточного навчального року, з урахуванням типу загальноосвітнього навчального закладу*




* До категорії **Інші** включено спеціальні загальноосвітні школи, спеціальні загальноосвітні школи-інтернати, школи соціальної реабілітації, коледжі, вечірні школи

2.3.2. Результати зовнішнього незалежного оцінювання з історії України


2.3.2.1. Регіональні дані щодо вибору учасниками історії України для проходження зовнішнього незалежного оцінювання



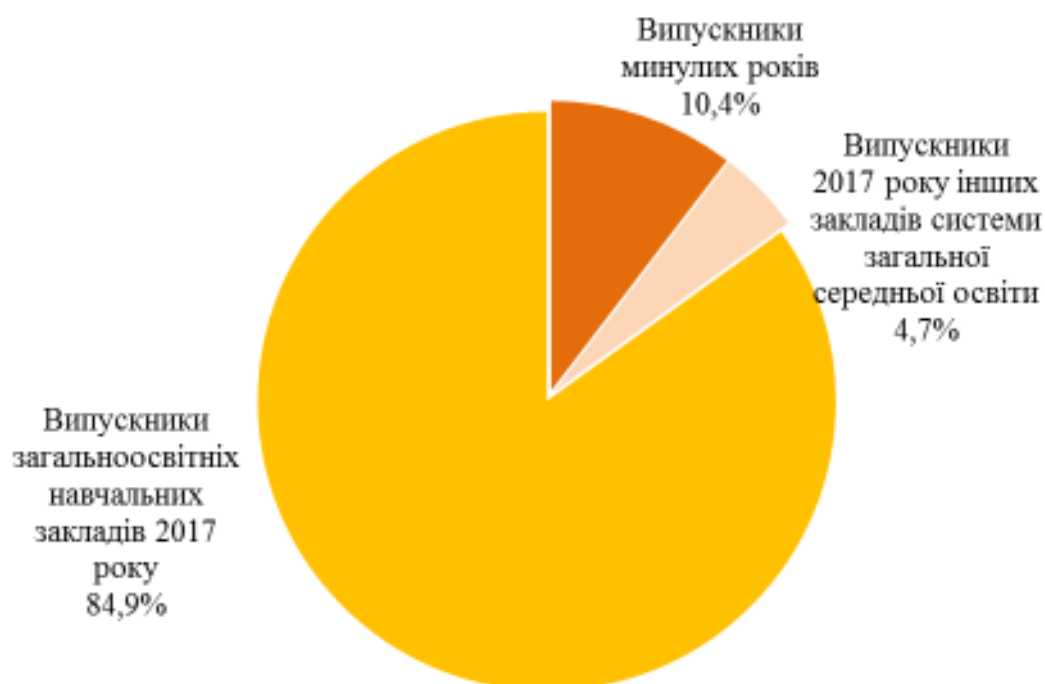
2.3.2.2. Регіональні дані щодо результатів учасників зовнішнього незалежного оцінювання з історії України



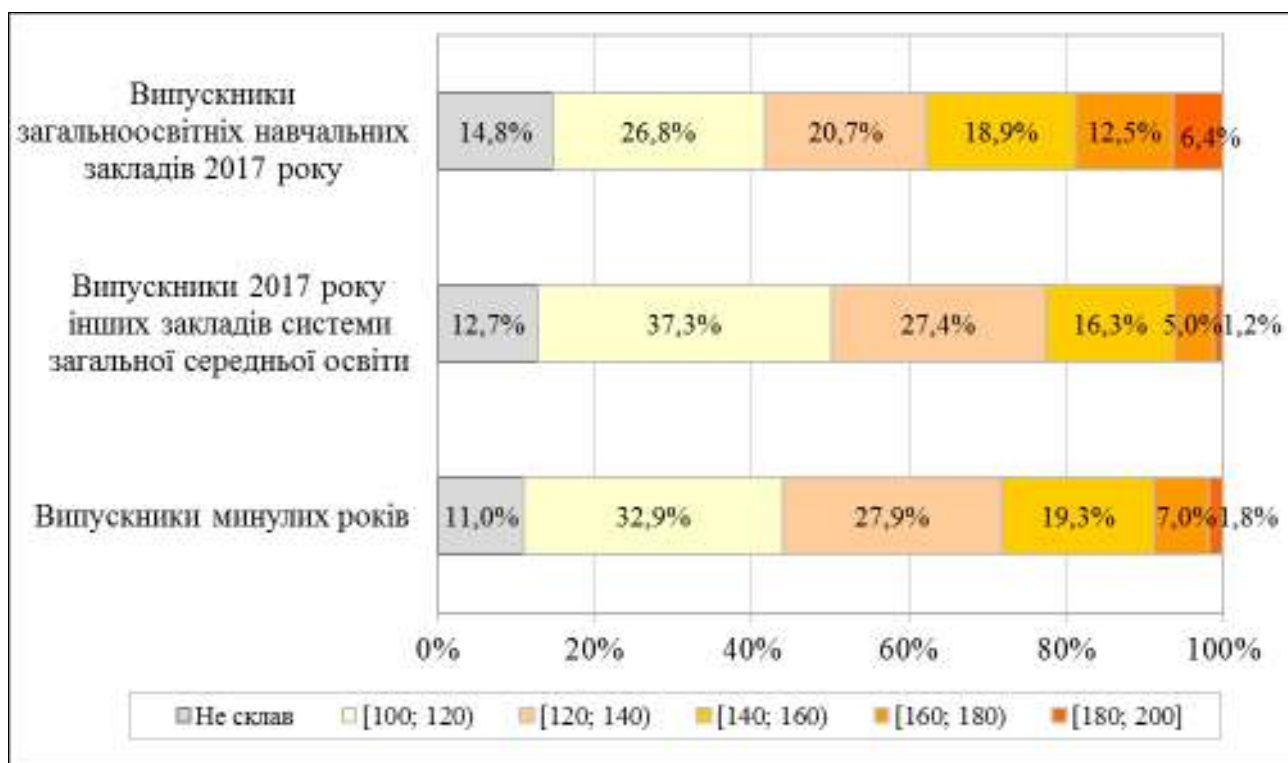
2.3.2.3. Регіональні дані щодо результатів зовнішнього незалежного оцінювання з історії України, отриманих випускниками загальноосвітніх навчальних закладів 2017 року



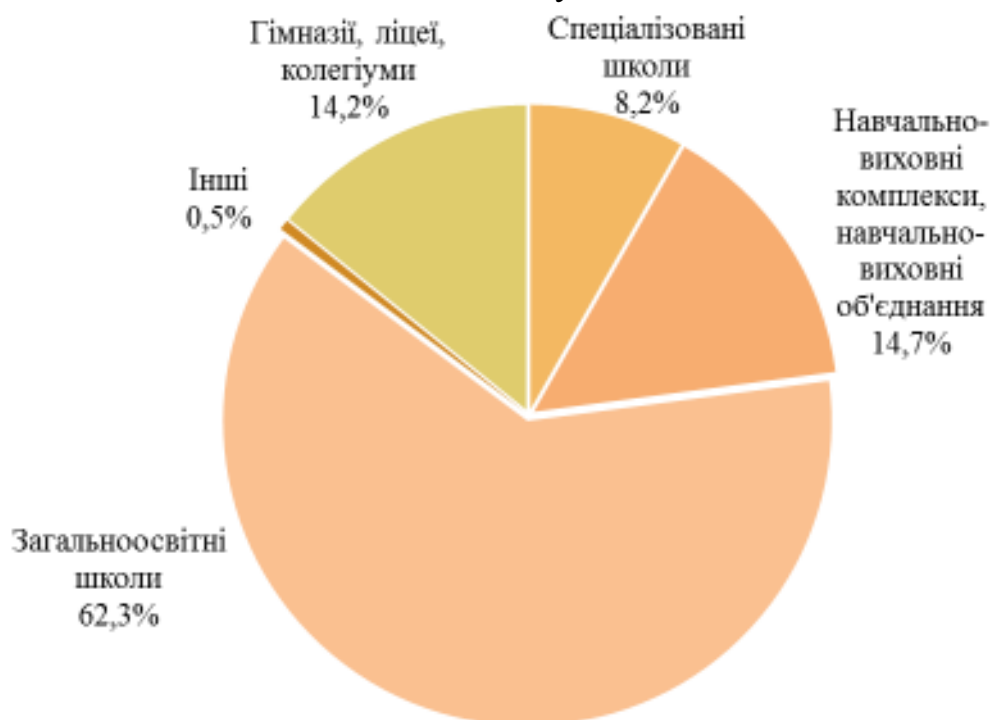
2.3.2.4. Розподіл учасників зовнішнього незалежного оцінювання з історії України за різними категоріями



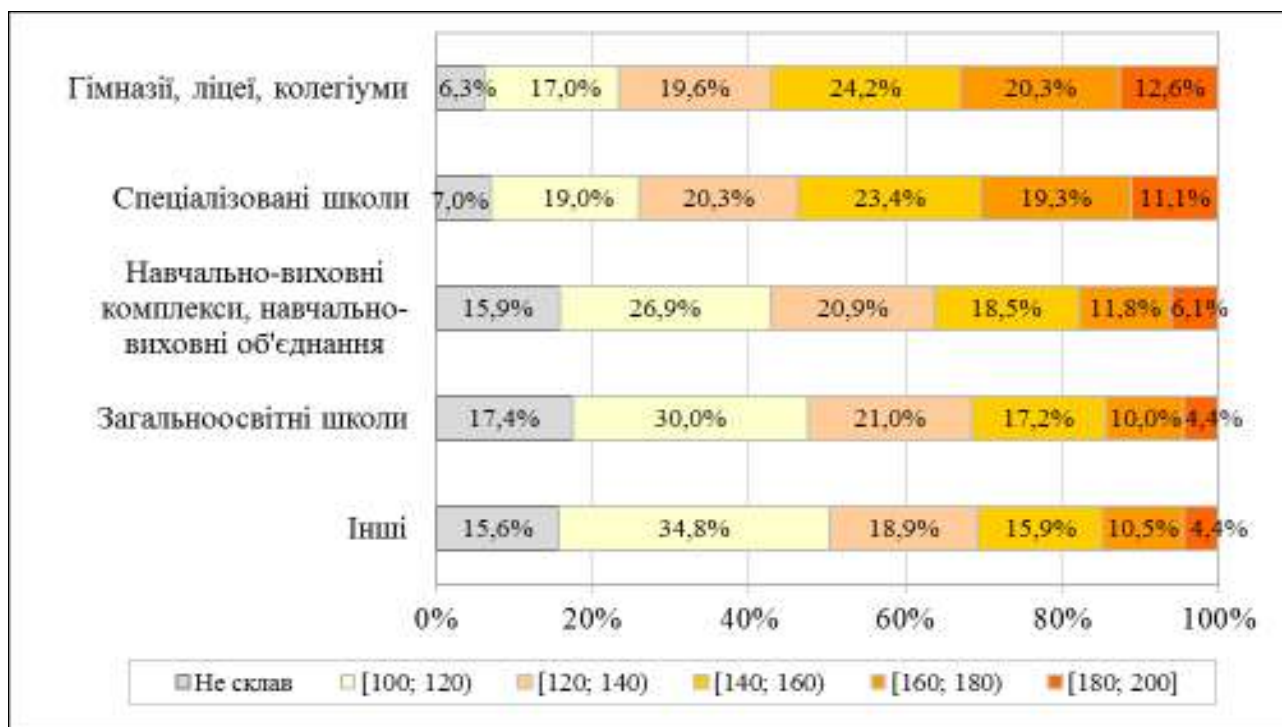
2.3.2.5. Розподіл результатів зовнішнього незалежного оцінювання з історії України залежно від категорії учасника



2.3.2.6. Розподіл випускників поточного навчального року, які проходили зовнішнє незалежне оцінювання з історії України, з урахуванням типу загальноосвітнього навчального закладу*



2.3.2.7. Розподіл результатів зовнішнього незалежного оцінювання з історії України, отриманих випускниками поточного навчального року, з урахуванням типу загальноосвітнього навчального закладу*




* До категорії **Інші** включено спеціальні загальноосвітні школи, спеціальні загальноосвітні школи-інтернати, школи соціальної реабілітації, коледжі, вечірні школи

2.3.3. Результати зовнішнього незалежного оцінювання з англійської мови


2.3.3.1. Регіональні дані щодо вибору учасниками англійської мови для проходження зовнішнього незалежного оцінювання



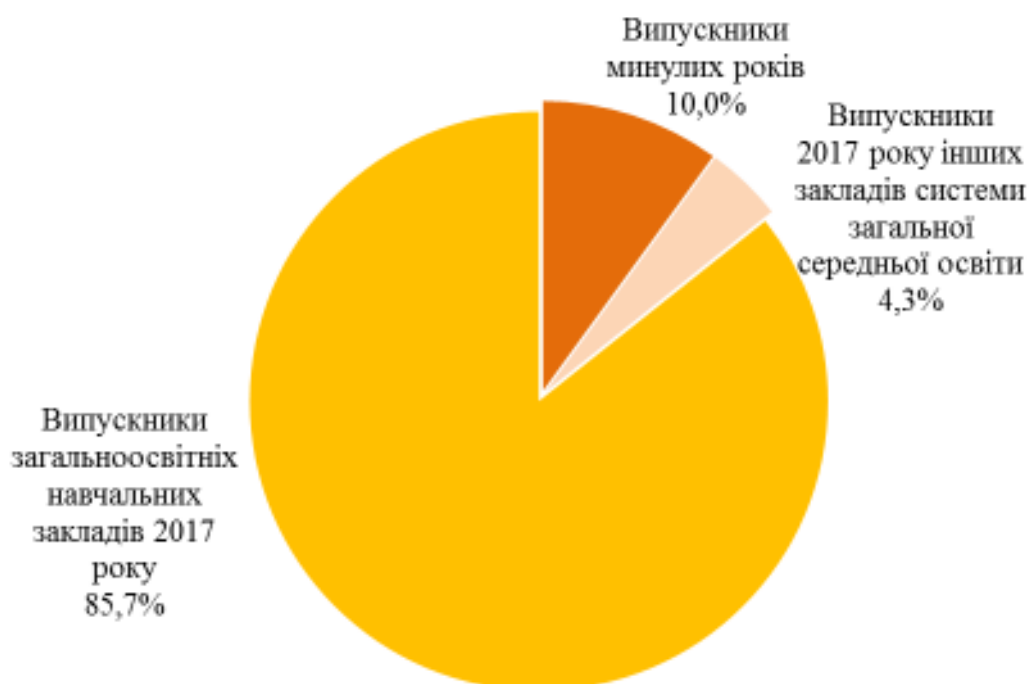
2.3.3.2. Регіональні дані щодо результатів учасників зовнішнього незалежного оцінювання з англійської мови



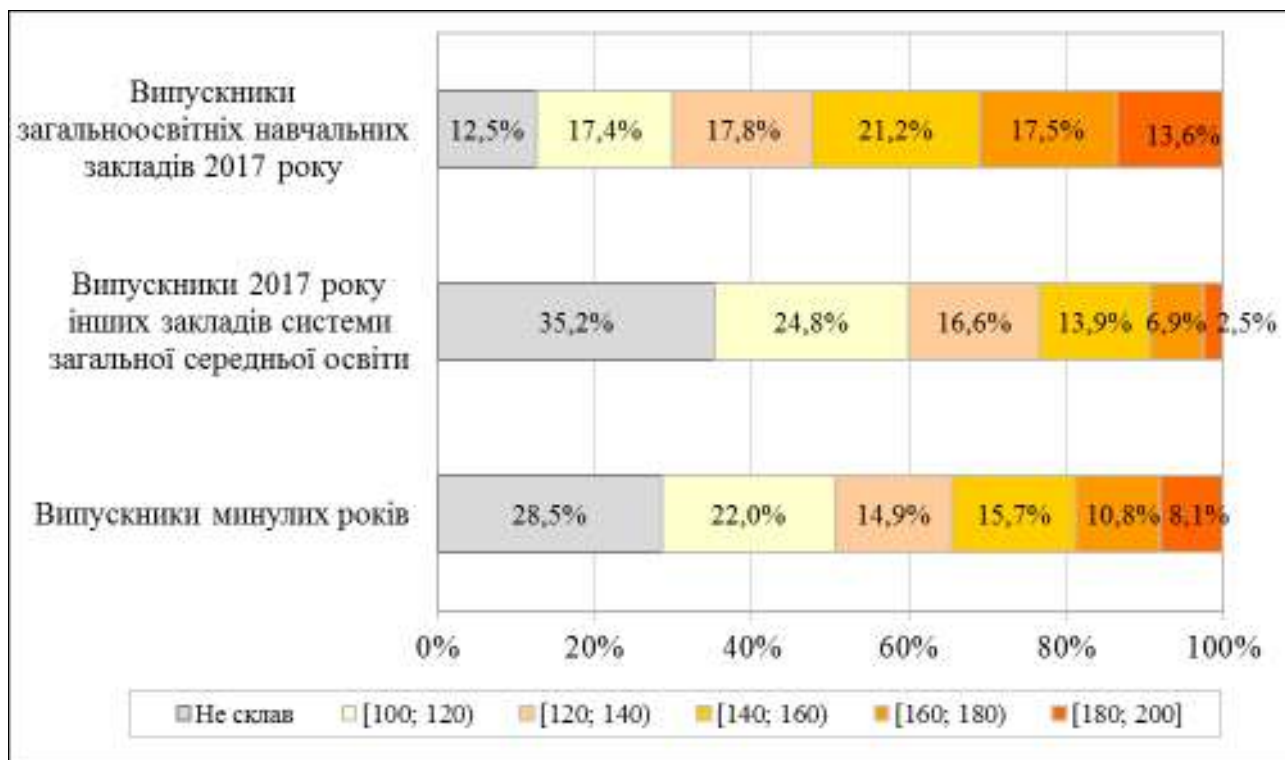
2.3.3.3. Регіональні дані щодо результатів зовнішнього незалежного оцінювання з англійської мови, отриманих випускниками загальноосвітніх навчальних закладів 2017 року



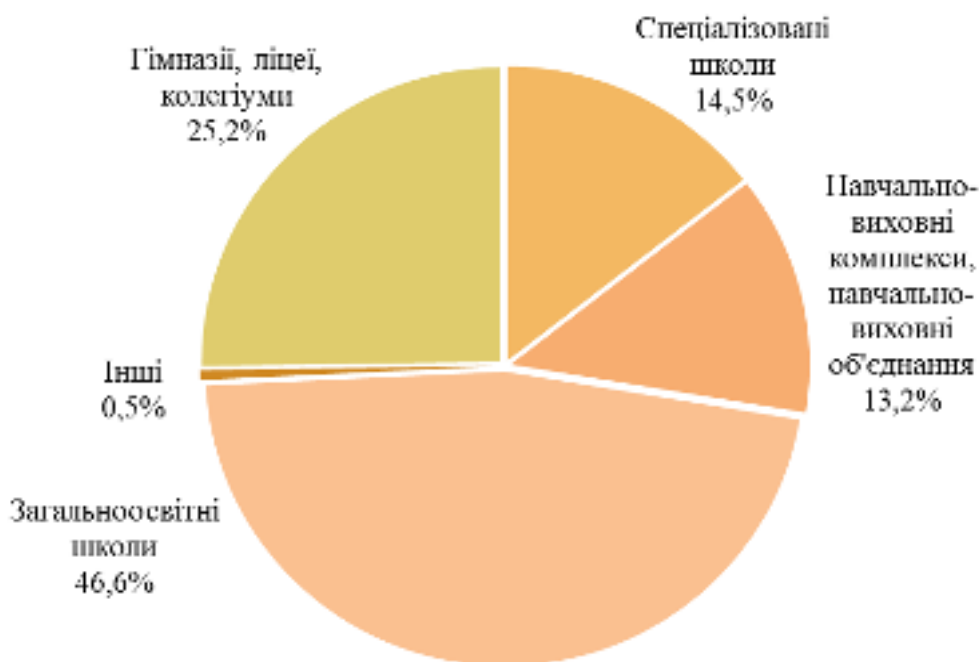
2.3.3.4. Розподіл учасників зовнішнього незалежного оцінювання з англійської мови за різними категоріями



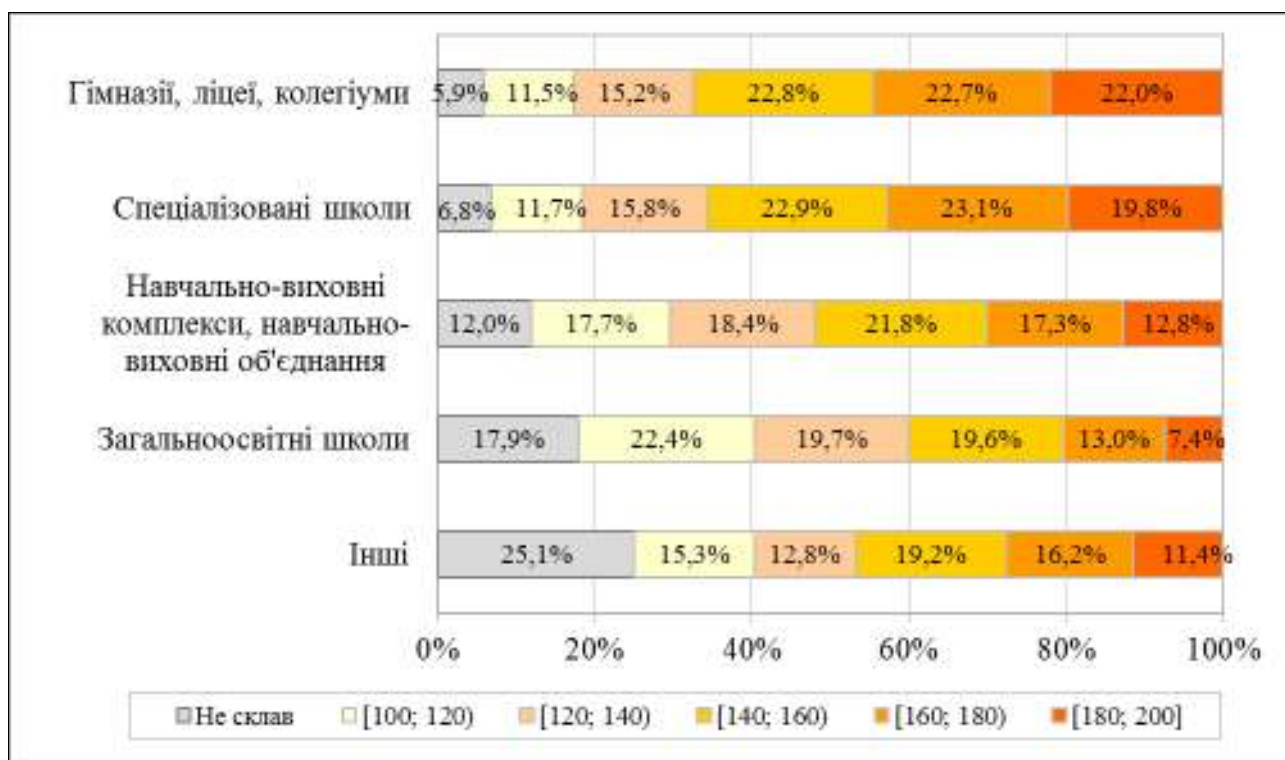
2.3.3.5. Розподіл результатів зовнішнього незалежного оцінювання з англійської мови залежно від категорії учасника



2.3.3.6. Розподіл випускників поточного навчального року, які проходили зовнішнє незалежне оцінювання з англійської мови, з урахуванням типу загальноосвітнього навчального закладу*



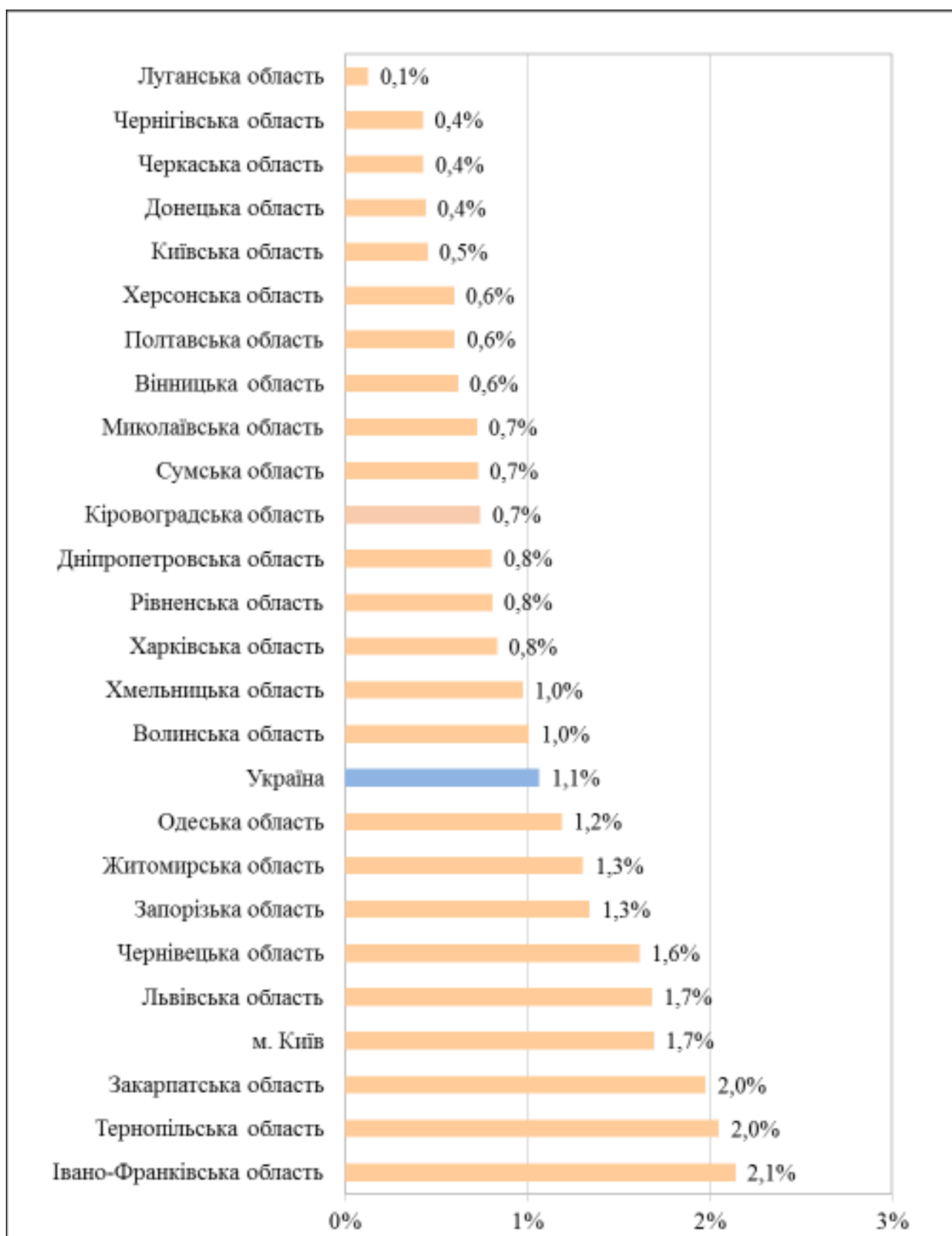
2.3.3.7. Розподіл результатів зовнішнього незалежного оцінювання з англійської мови, отриманих випускниками поточного навчального року, з урахуванням типу загальноосвітнього навчального закладу*



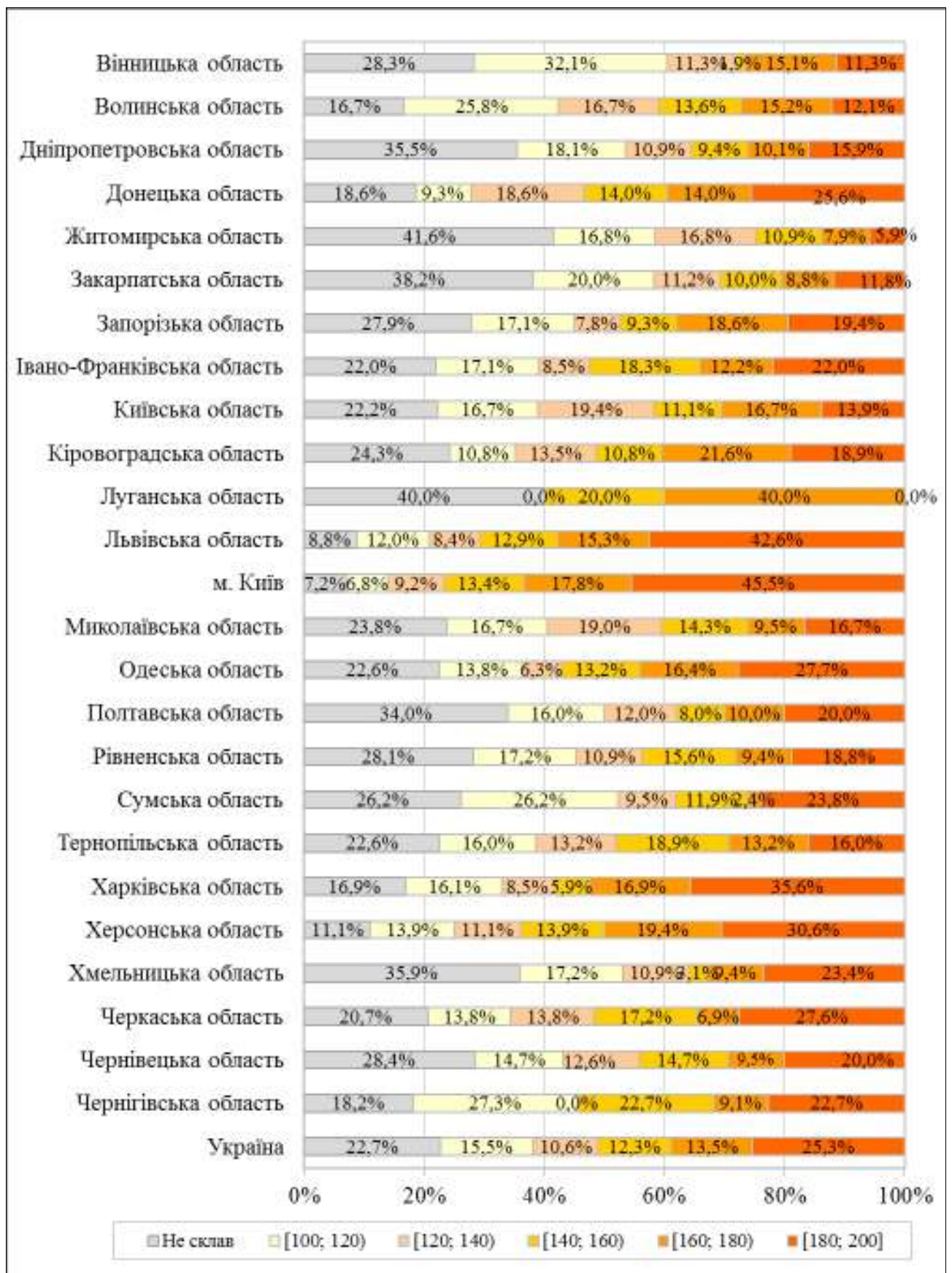
* До категорії **Інші** включено спеціальні загальноосвітні школи, спеціальні загальноосвітні школи-інтернати, школи соціальної реабілітації, коледжі, вечірні школи

2.3.4. Результати зовнішнього незалежного оцінювання з німецької мови


2.3.4.1. Регіональні дані щодо вибору учасниками німецької мови для проходження зовнішнього незалежного оцінювання



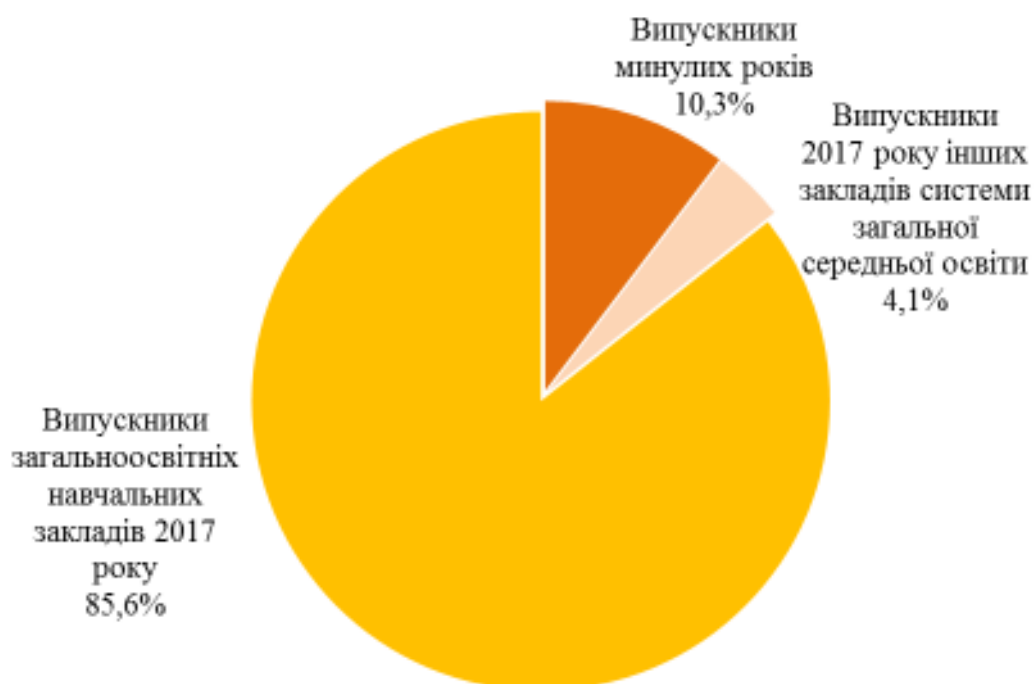
2.3.4.2. Регіональні дані щодо результатів учасників зовнішнього незалежного оцінювання з німецької мови



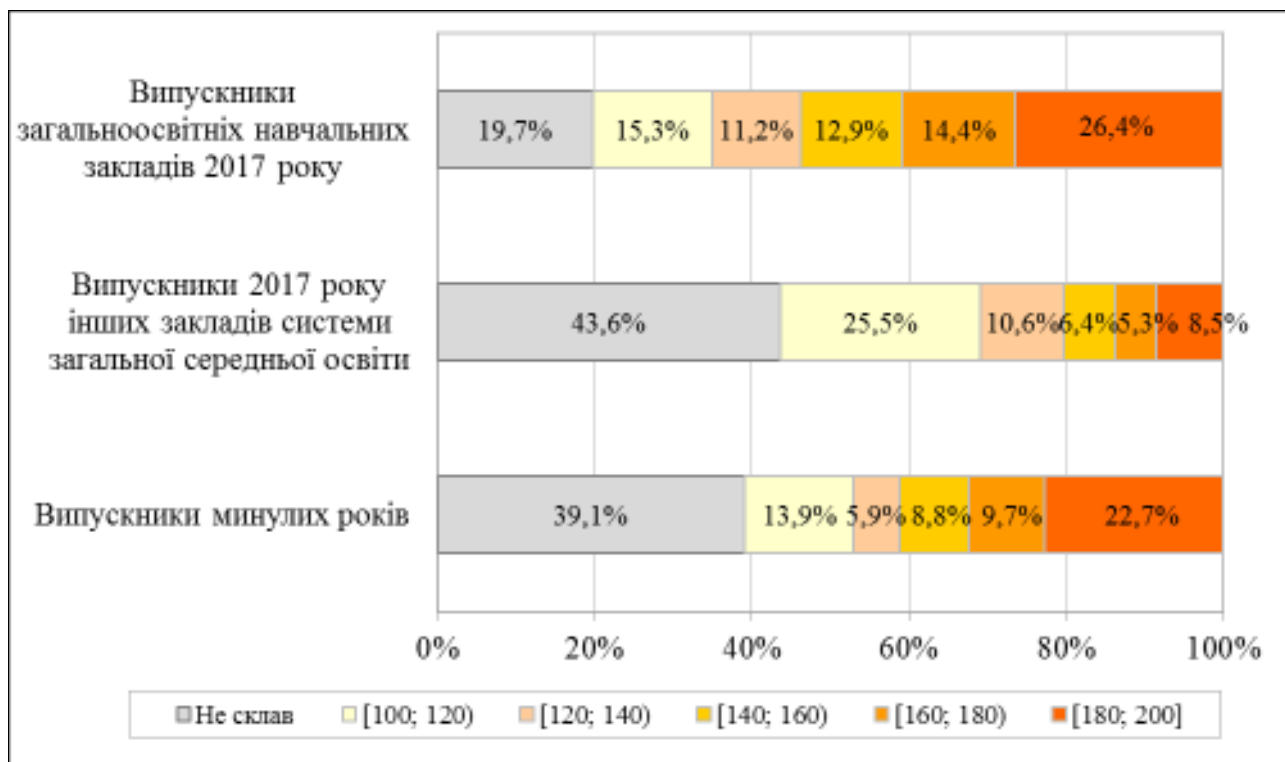
2.3.4.3. Регіональні дані щодо результатів зовнішнього незалежного оцінювання з німецької мови, отриманих випускниками загальноосвітніх навчальних закладів 2017 року



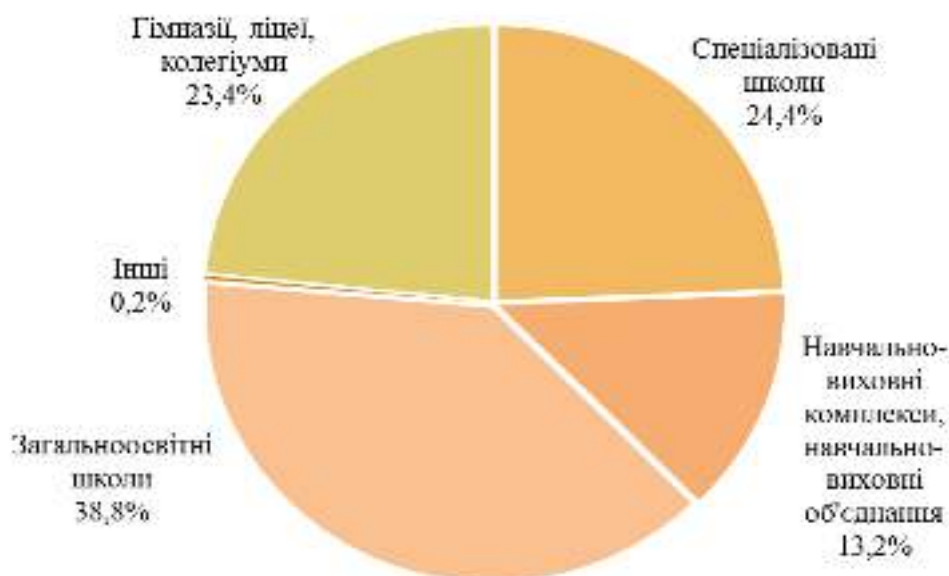
2.3.4.4. Розподіл учасників зовнішнього незалежного оцінювання з німецької мови за різними категоріями



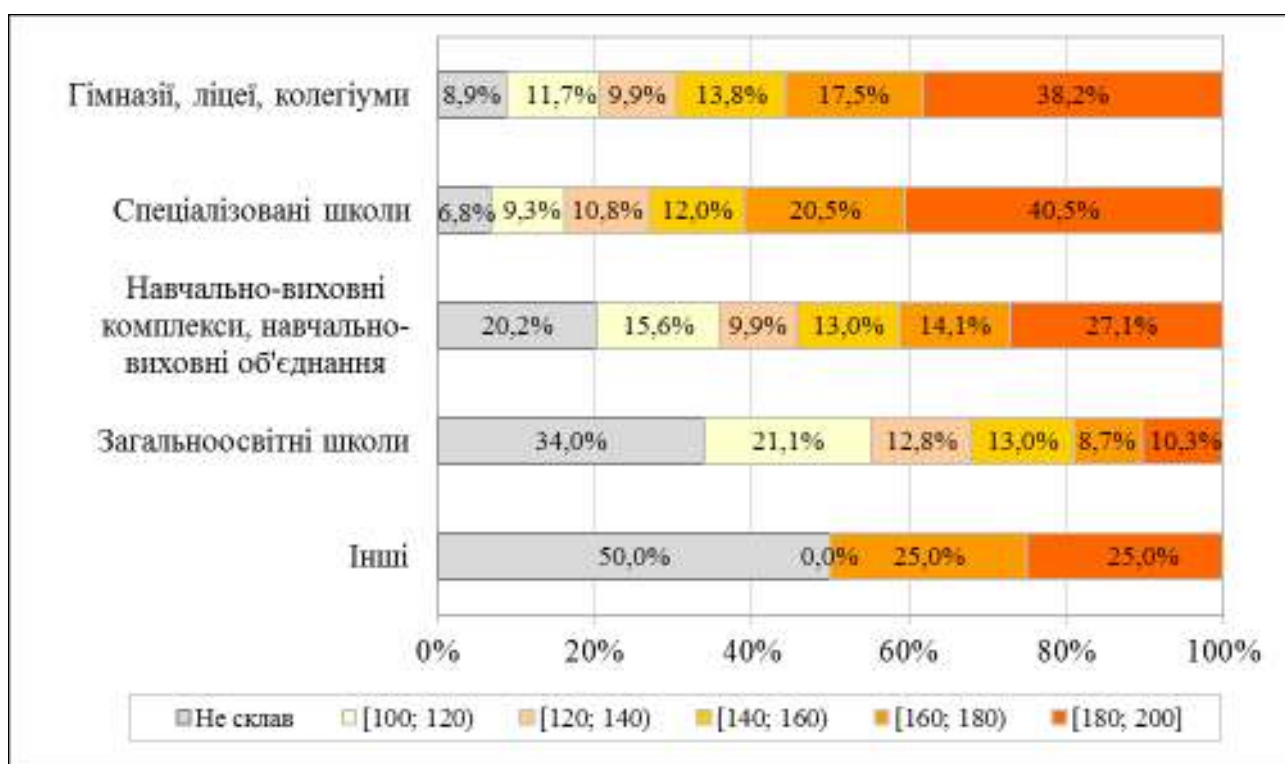
2.3.4.5. Розподіл результатів зовнішнього незалежного оцінювання з німецької мови залежно від категорії учасника



2.3.4.6. Розподіл випускників поточного навчального року, які проходили зовнішнє незалежне оцінювання з німецької мови, з урахуванням типу загальноосвітнього навчального закладу*



2.3.4.7. Розподіл результатів зовнішнього незалежного оцінювання з німецької мови, отриманих випускниками поточного навчального року, з урахуванням типу загальноосвітнього навчального закладу*




* До категорії **Інші** включено спеціальні загальноосвітні школи, спеціальні загальноосвітні школи-інтернати, школи соціальної реабілітації, коледжі, вечірні школи

2.3.5. Результати зовнішнього незалежного оцінювання з французької мови


2.3.5.1. Регіональні дані щодо вибору учасниками французької мови для проходження зовнішнього незалежного оцінювання



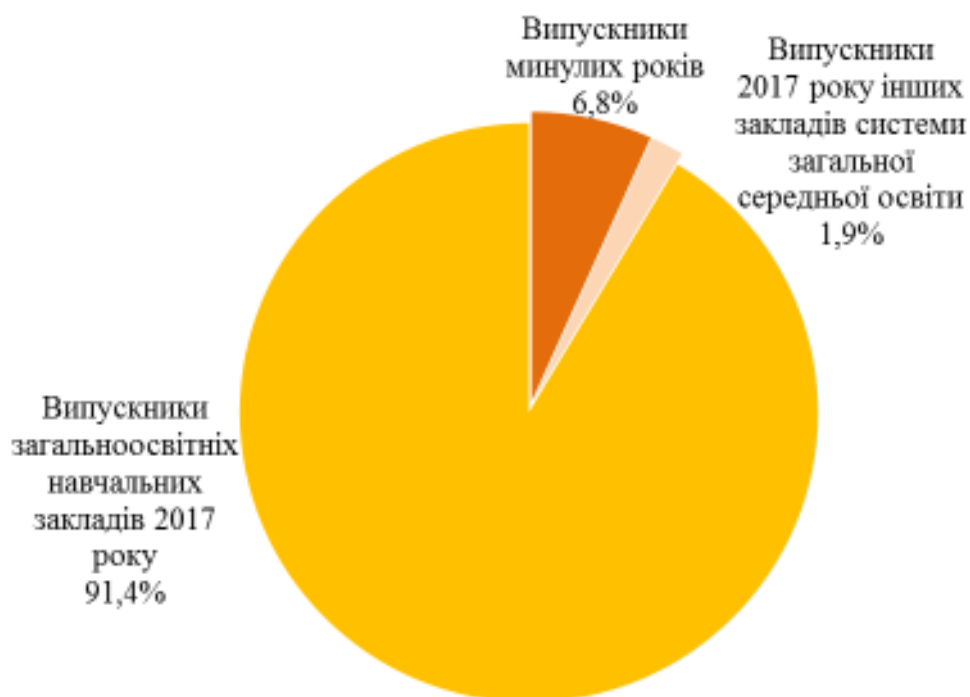
2.3.5.2. Регіональні дані щодо результатів учасників зовнішнього незалежного оцінювання з французької мови



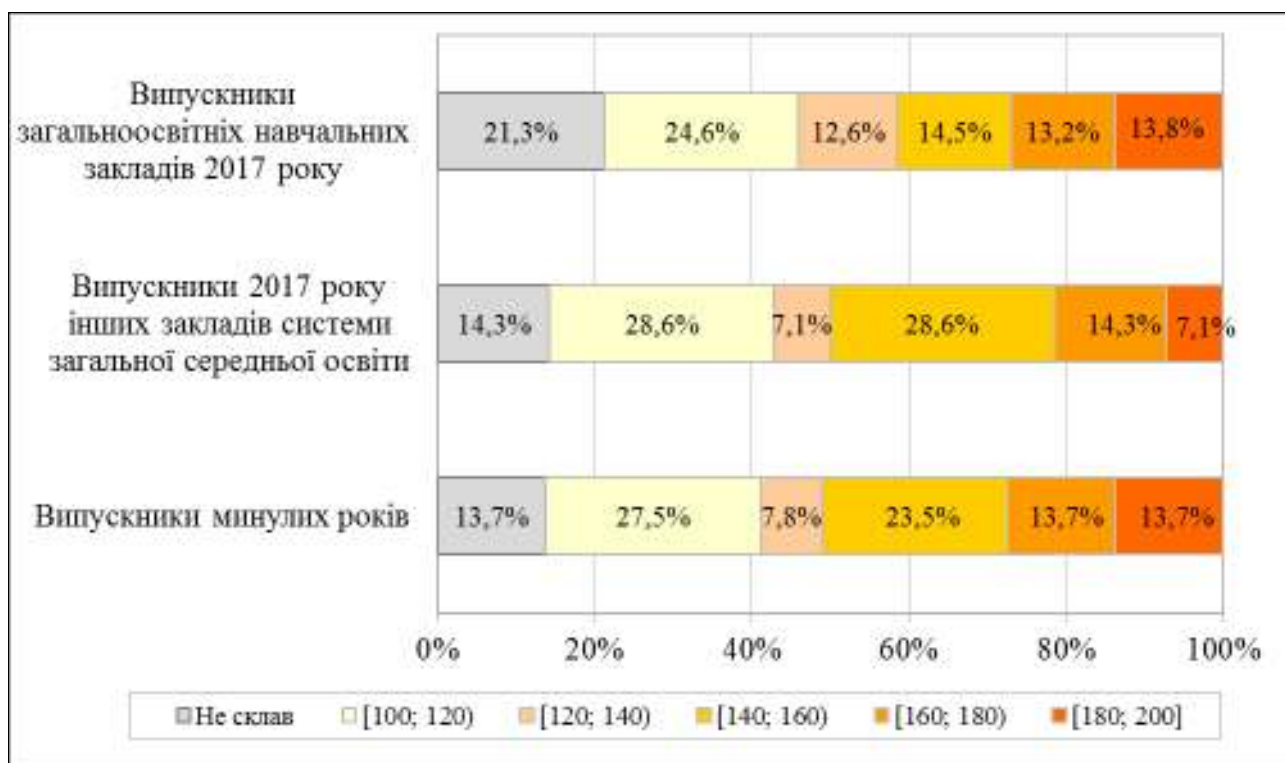
2.3.5.3. Регіональні дані щодо результатів зовнішнього незалежного оцінювання з французької мови, отриманих випускниками загальноосвітніх навчальних закладів 2017 року



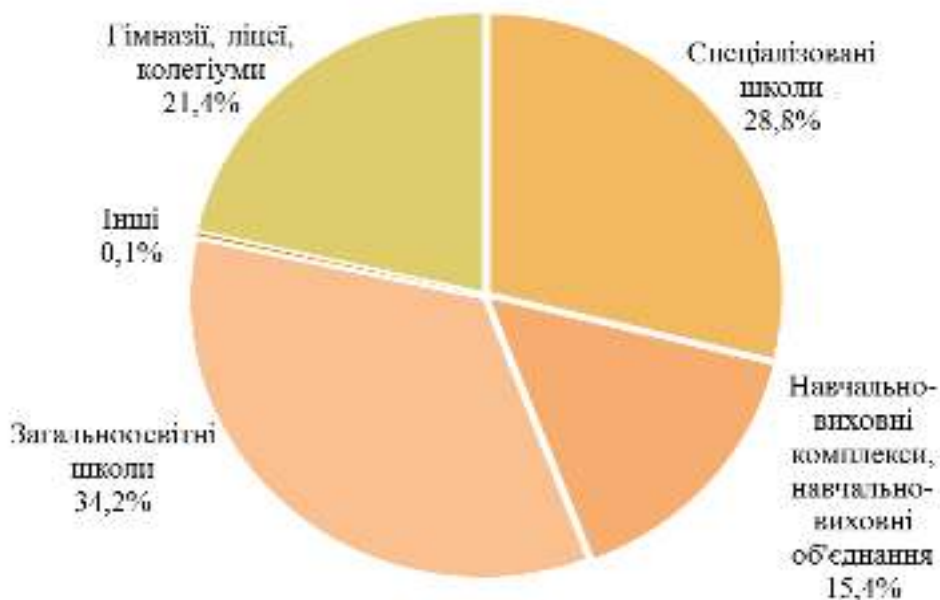
2.3.5.4. Розподіл учасників зовнішнього незалежного оцінювання з французької мови за різними категоріями



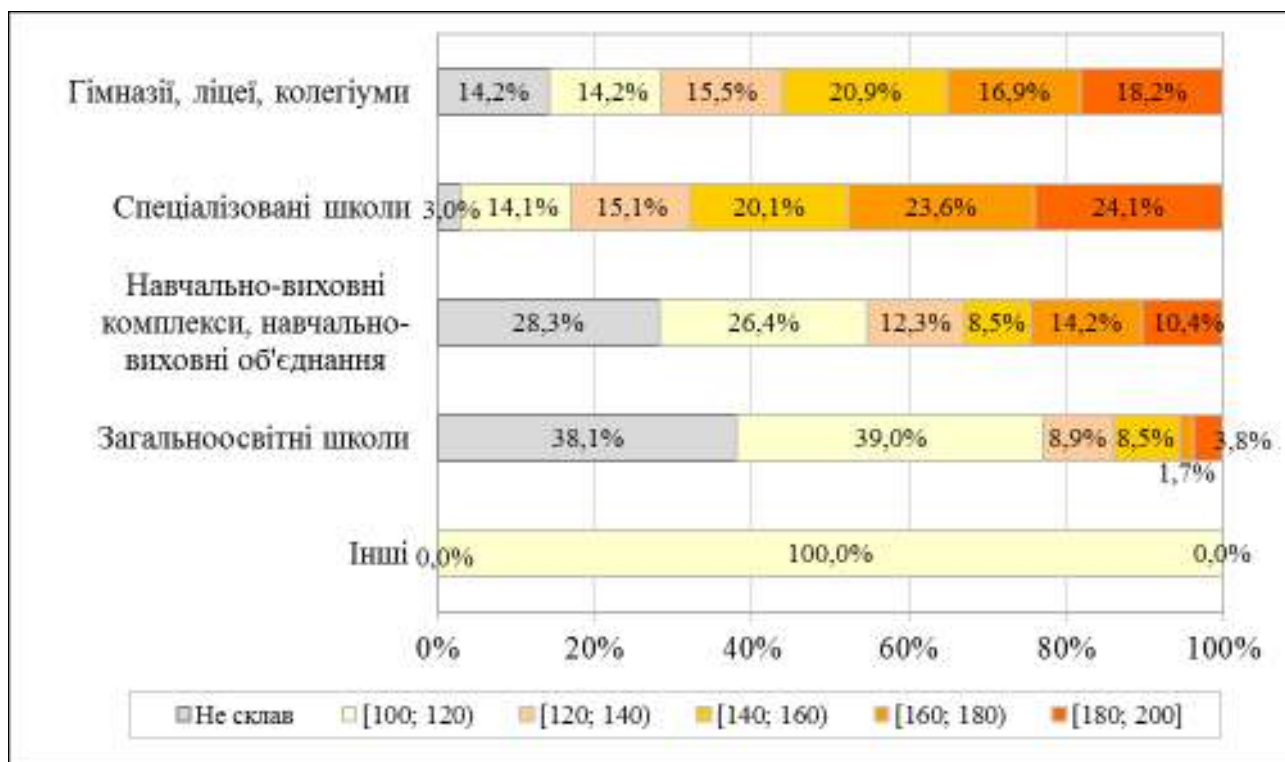
2.3.5.5. Розподіл результатів зовнішнього незалежного оцінювання з французької мови залежно від категорії учасника



2.3.5.6. Розподіл випусників поточного навчального року, які проходили зовнішнє незалежне оцінювання з французької мови, з урахуванням типу загальноосвітнього навчального закладу*



2.3.5.7. Розподіл результатів зовнішнього незалежного оцінювання з французької мови, отриманих випусниками поточного навчального року, з урахуванням типу загальноосвітнього навчального закладу*



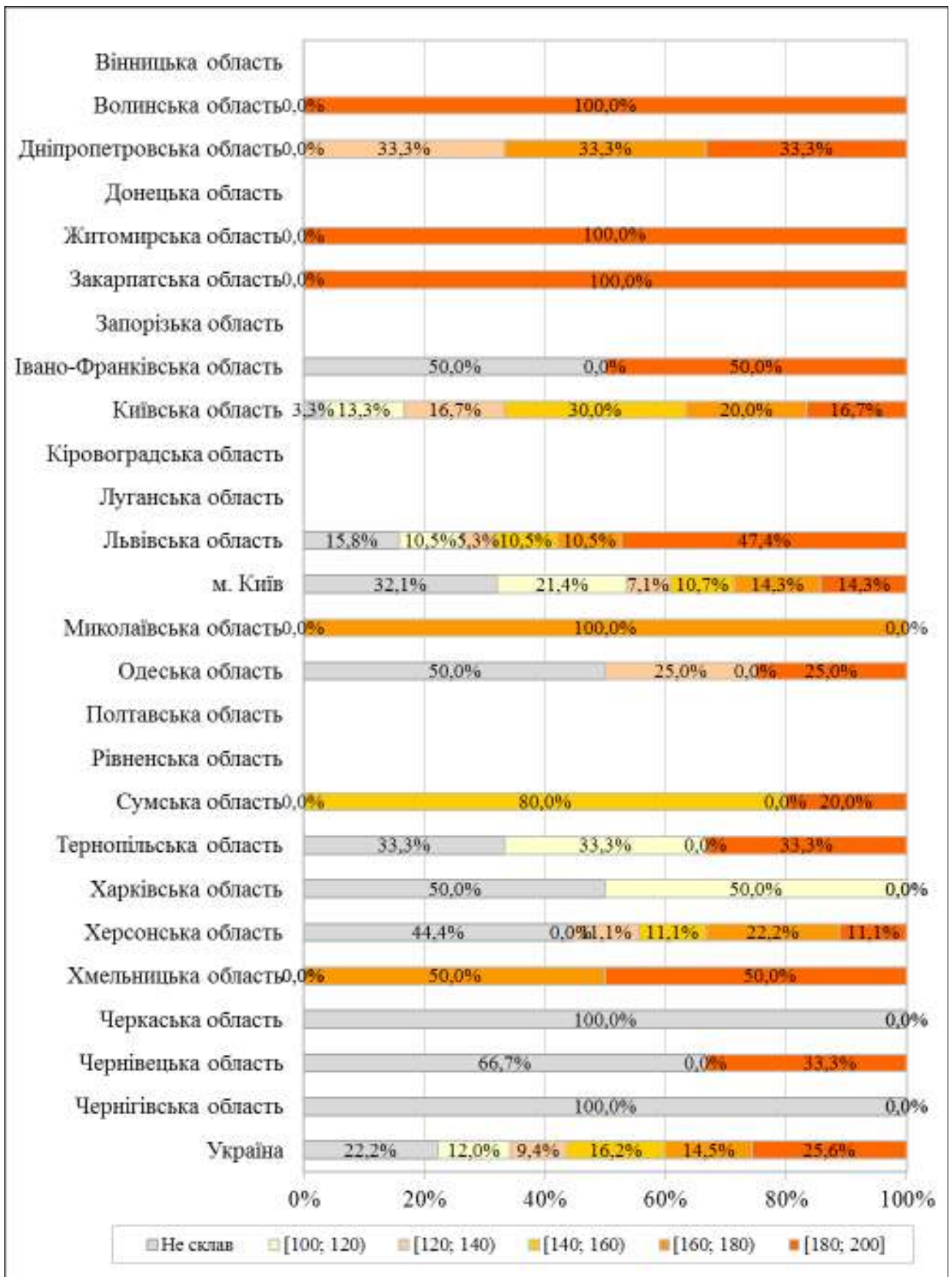
* До категорії **Інші** включено спеціальні загальноосвітні школи, спеціальні загальноосвітні школи-інтернати, школи соціальної реабілітації, коледжі, вечірні школи

2.3.6. Результати зовнішнього незалежного оцінювання з іспанської мови

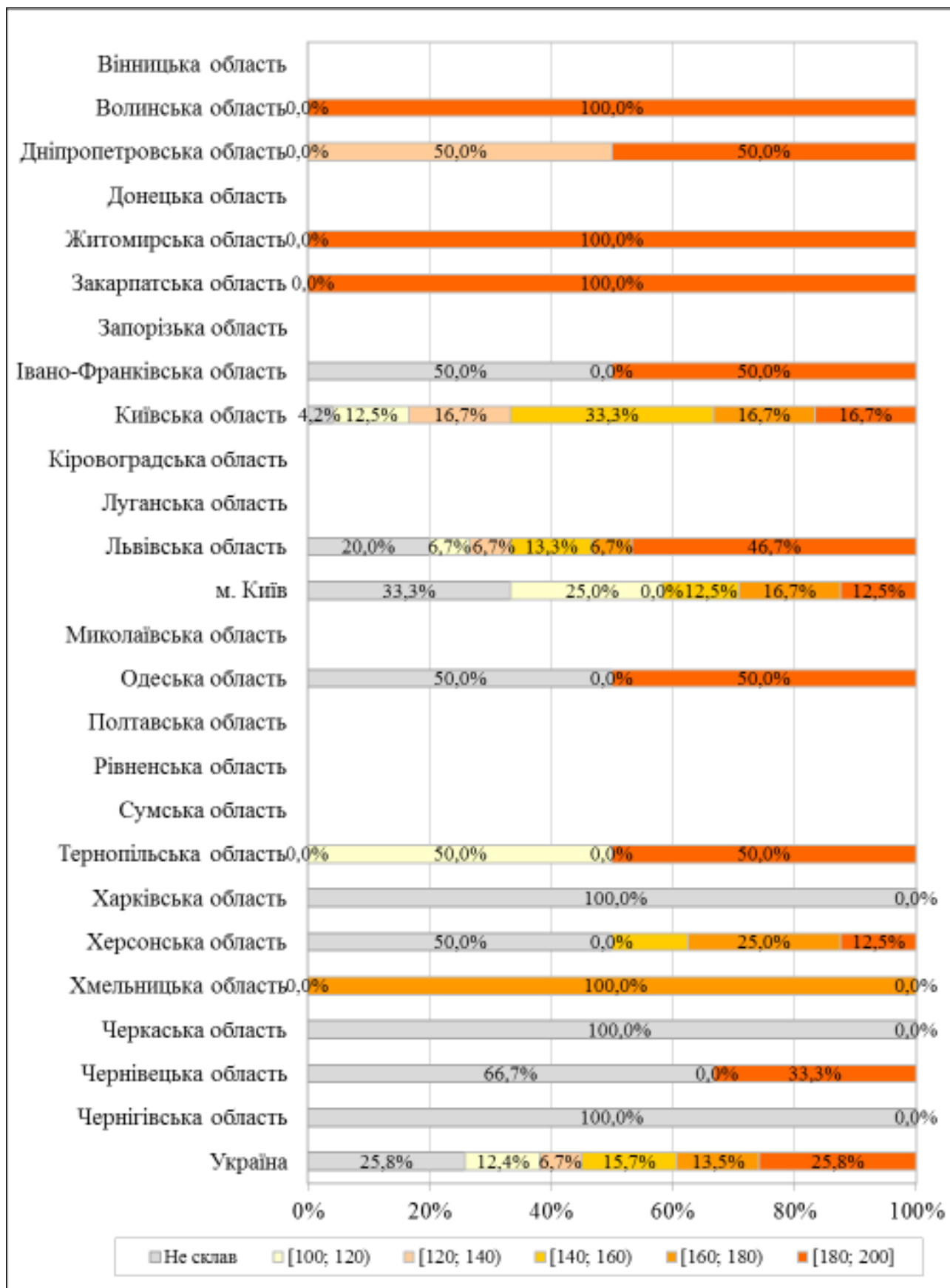
2.3.6.1. Регіональні дані щодо вибору учасниками іспанської мови для проходження зовнішнього незалежного оцінювання



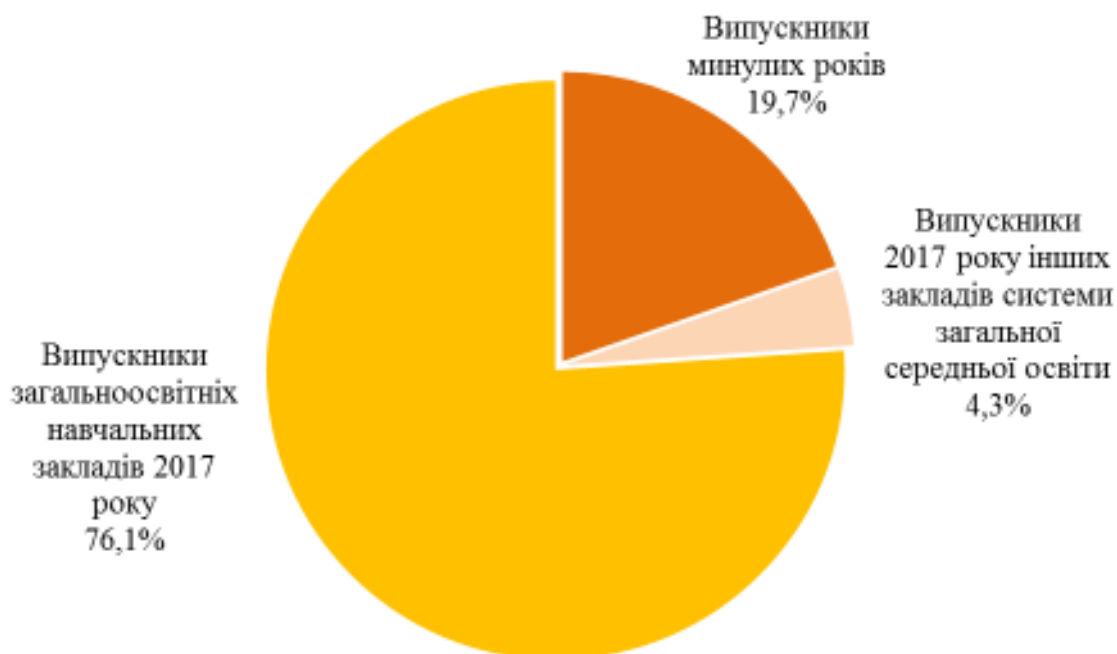
2.3.6.2. Регіональні дані щодо результатів учасників зовнішнього незалежного оцінювання з іспанської мови



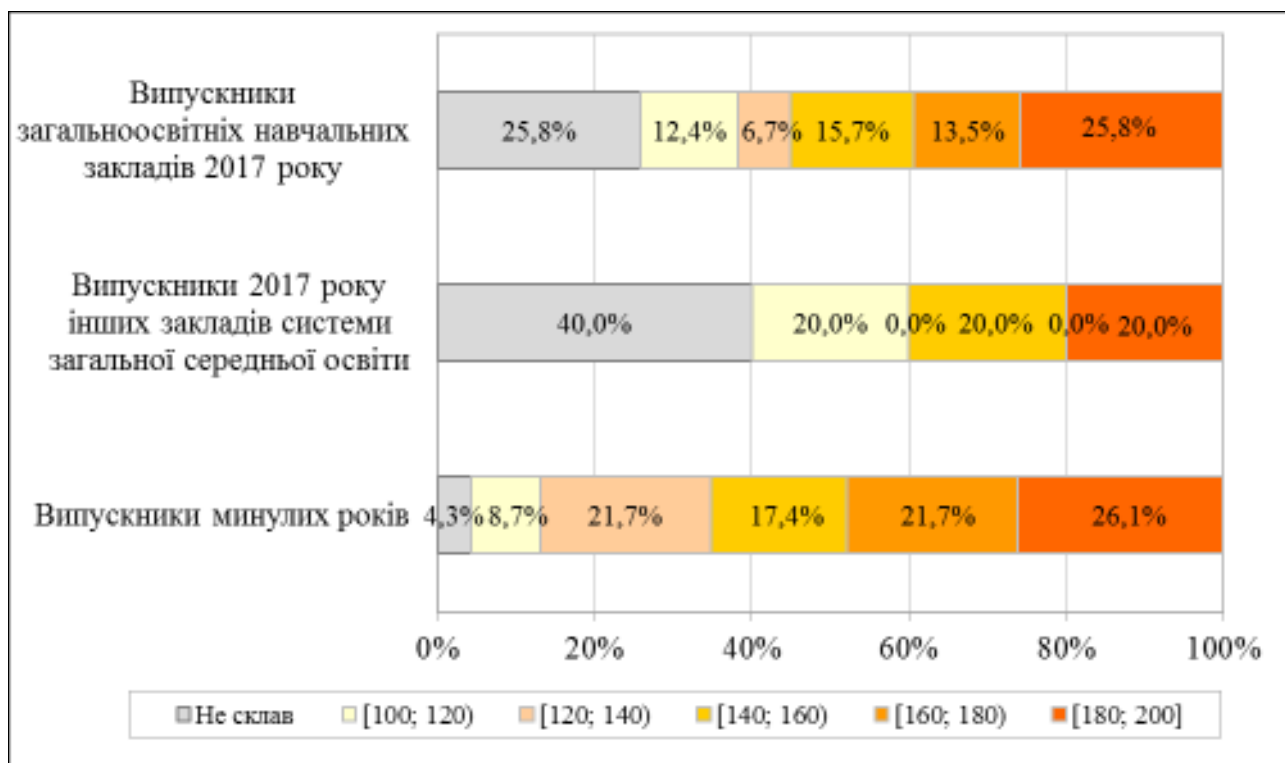
2.3.6.3. Регіональні дані щодо результатів зовнішнього незалежного оцінювання з іспанської мови, отриманих випускниками загальноосвітніх навчальних закладів 2017 року



2.3.6.4. Розподіл учасників зовнішнього незалежного оцінювання з іспанської мови за різними категоріями



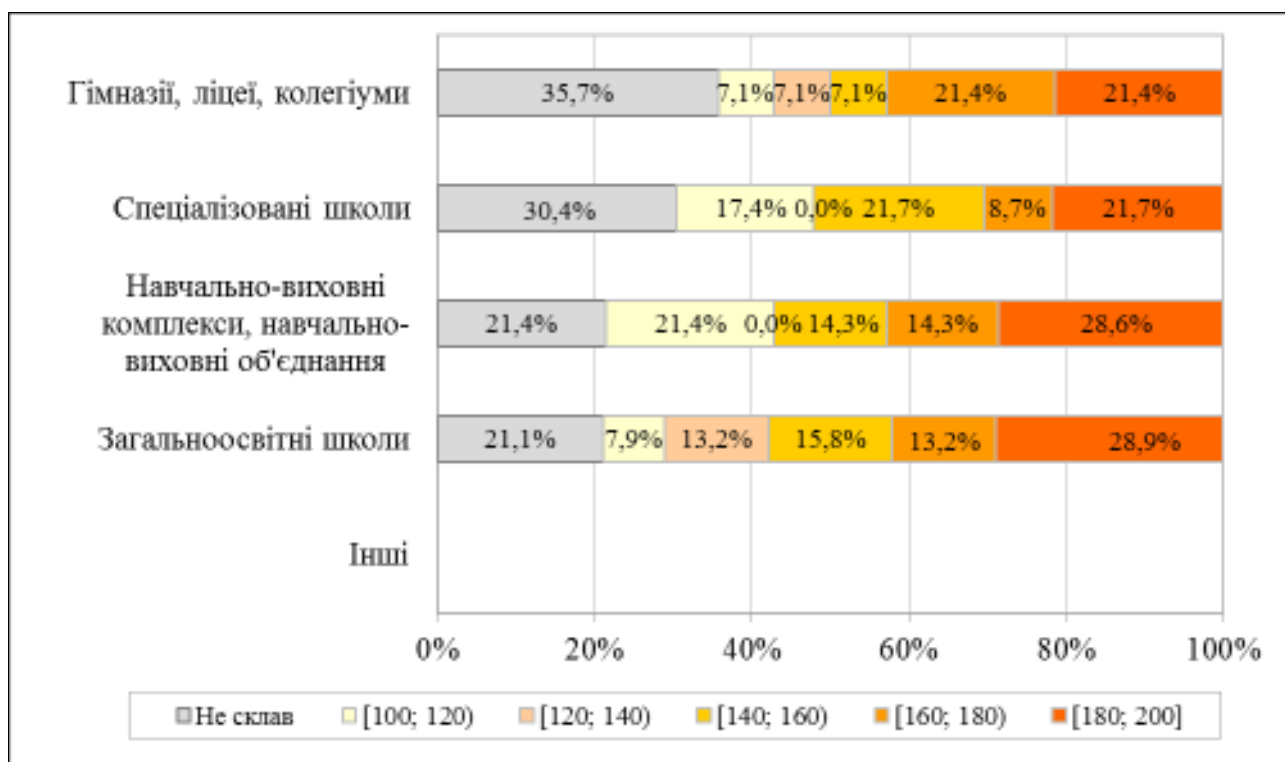
2.3.6.5. Розподіл результатів зовнішнього незалежного оцінювання з іспанської мови залежно від категорії учасника



2.3.6.6. Розподіл випусників поточного навчального року, які проходили зовнішнє незалежне оцінювання з іспанської мови, з урахуванням типу загальноосвітнього навчального закладу*



2.3.6.7. Розподіл результатів зовнішнього незалежного оцінювання з іспанської мови, отриманих випусниками поточного навчального року, з урахуванням типу загальноосвітнього навчального закладу*




* До категорії **Інші** включено спеціальні загальноосвітні школи, спеціальні загальноосвітні школи-інтернати, школи соціальної реабілітації, коледжі, вечірні школи

2.3.7. Результати зовнішнього незалежного оцінювання з російської мови

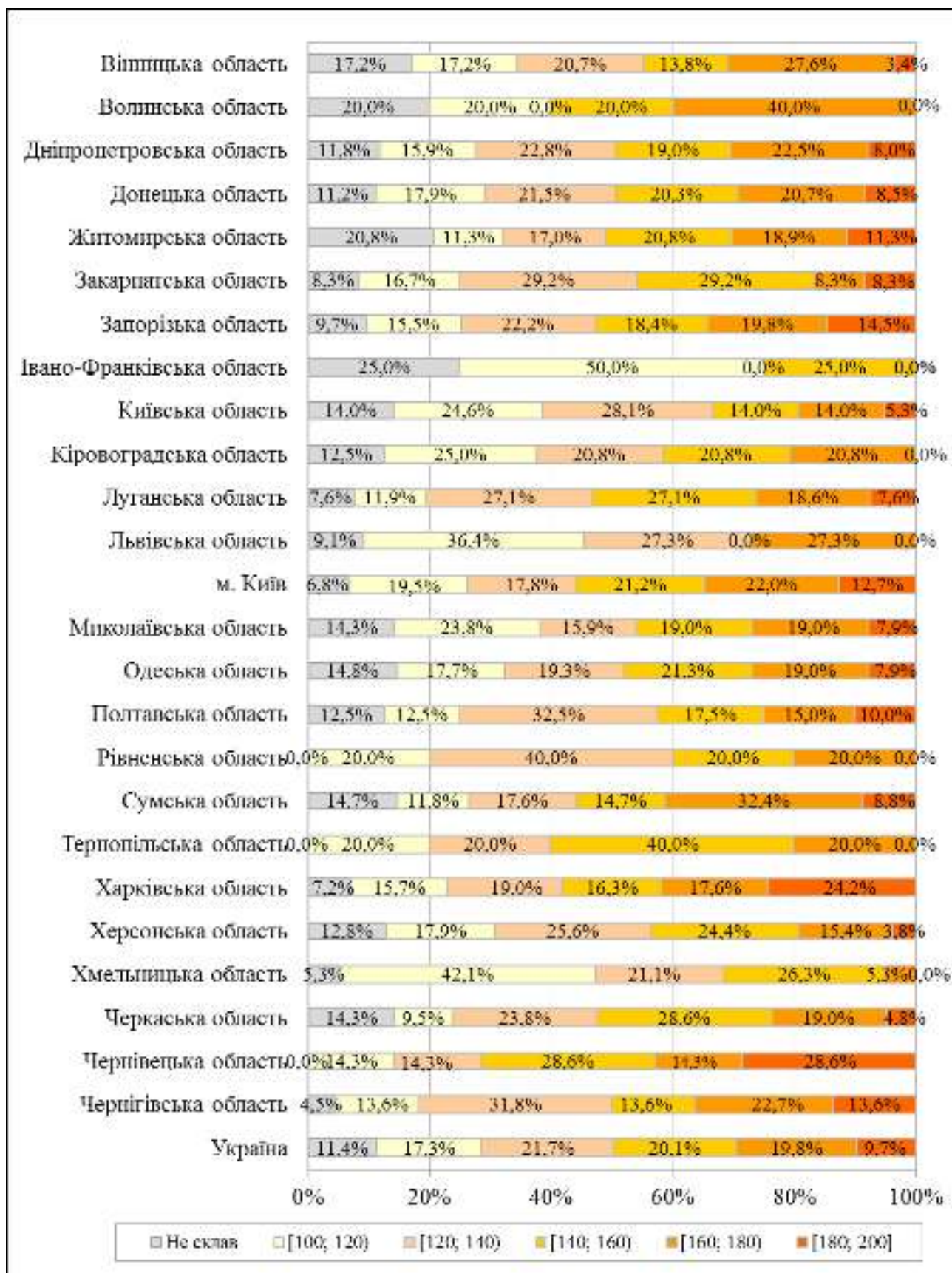
2.3.7.1. Регіональні дані щодо вибору учасниками російської мови для проходження зовнішнього незалежного оцінювання



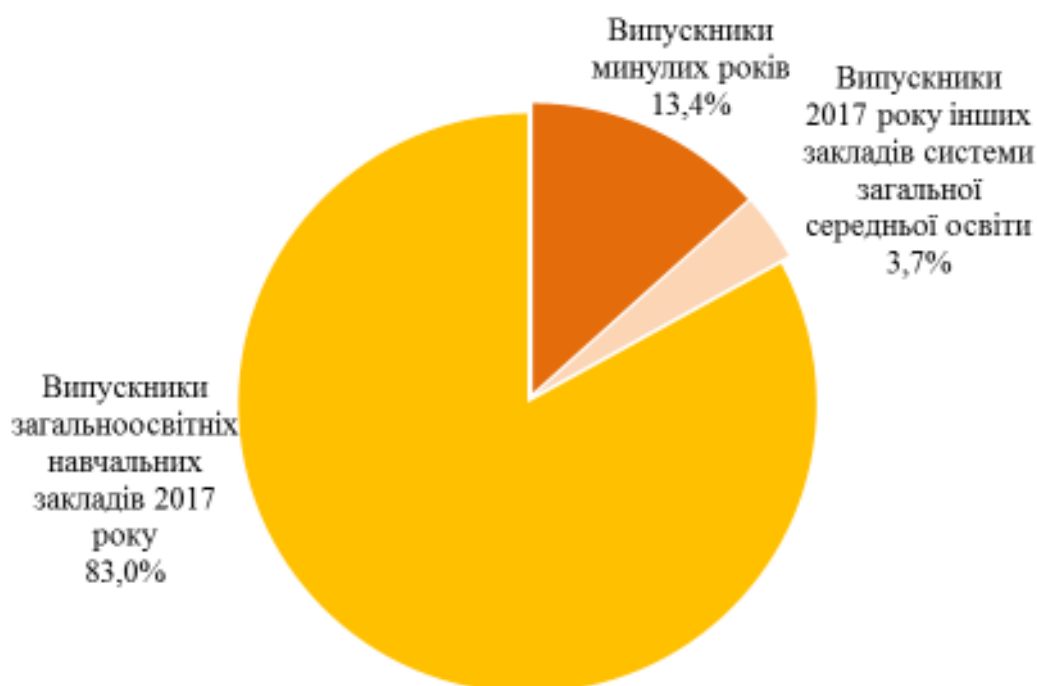
2.3.7.2. Регіональні дані щодо результатів учасників зовнішнього незалежного оцінювання з російської мови



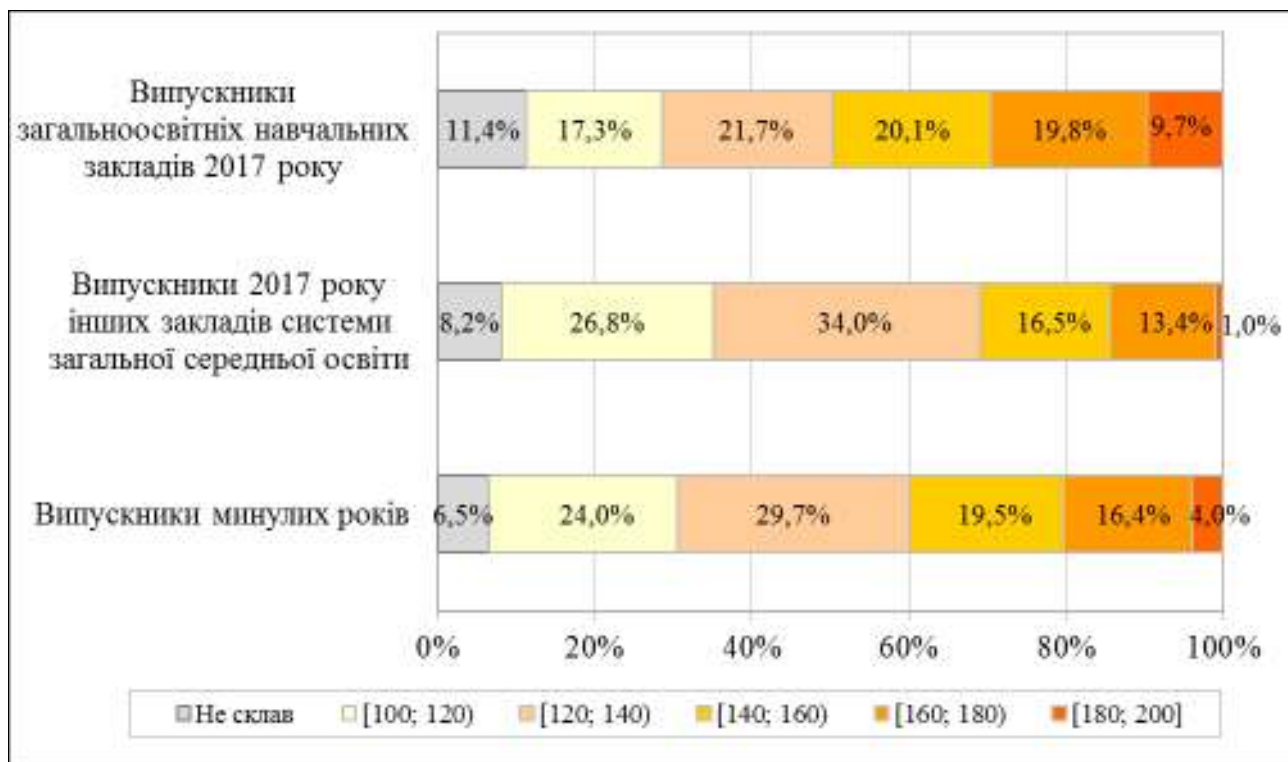
2.3.7.3. Регіональні дані щодо результатів зовнішнього незалежного оцінювання з російської мови, отриманих випускниками загальноосвітніх навчальних закладів 2017 року



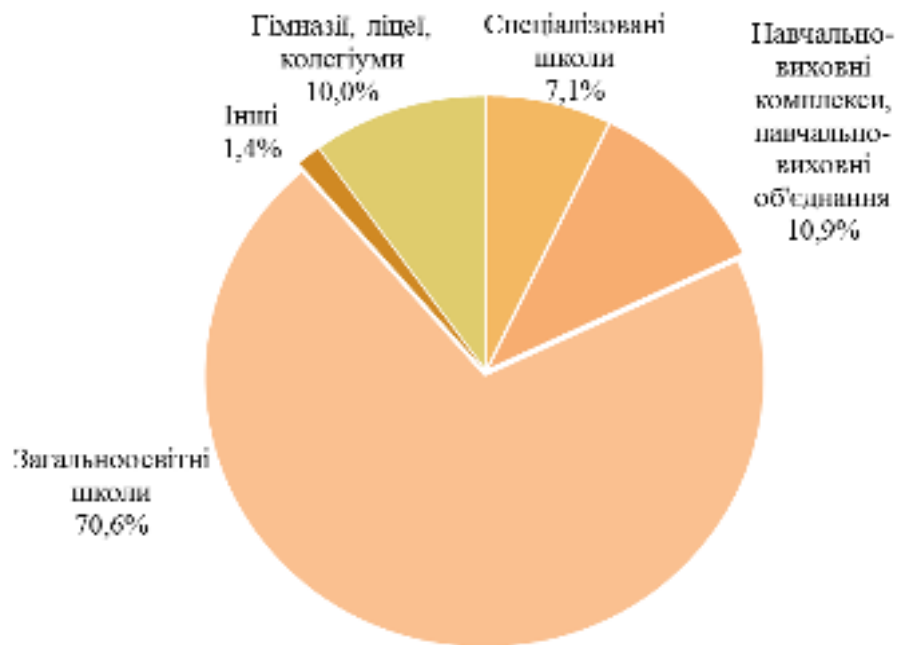
2.3.7.4. Розподіл учасників зовнішнього незалежного оцінювання з російської мови за різними категоріями учасників



2.3.7.5. Розподіл результатів зовнішнього незалежного оцінювання з російської мови залежно від категорії учасника



2.3.7.6. Розподіл випускників поточного навчального року, які проходили зовнішнє незалежне оцінювання з російської мови, з урахуванням типу загальноосвітнього навчального закладу*



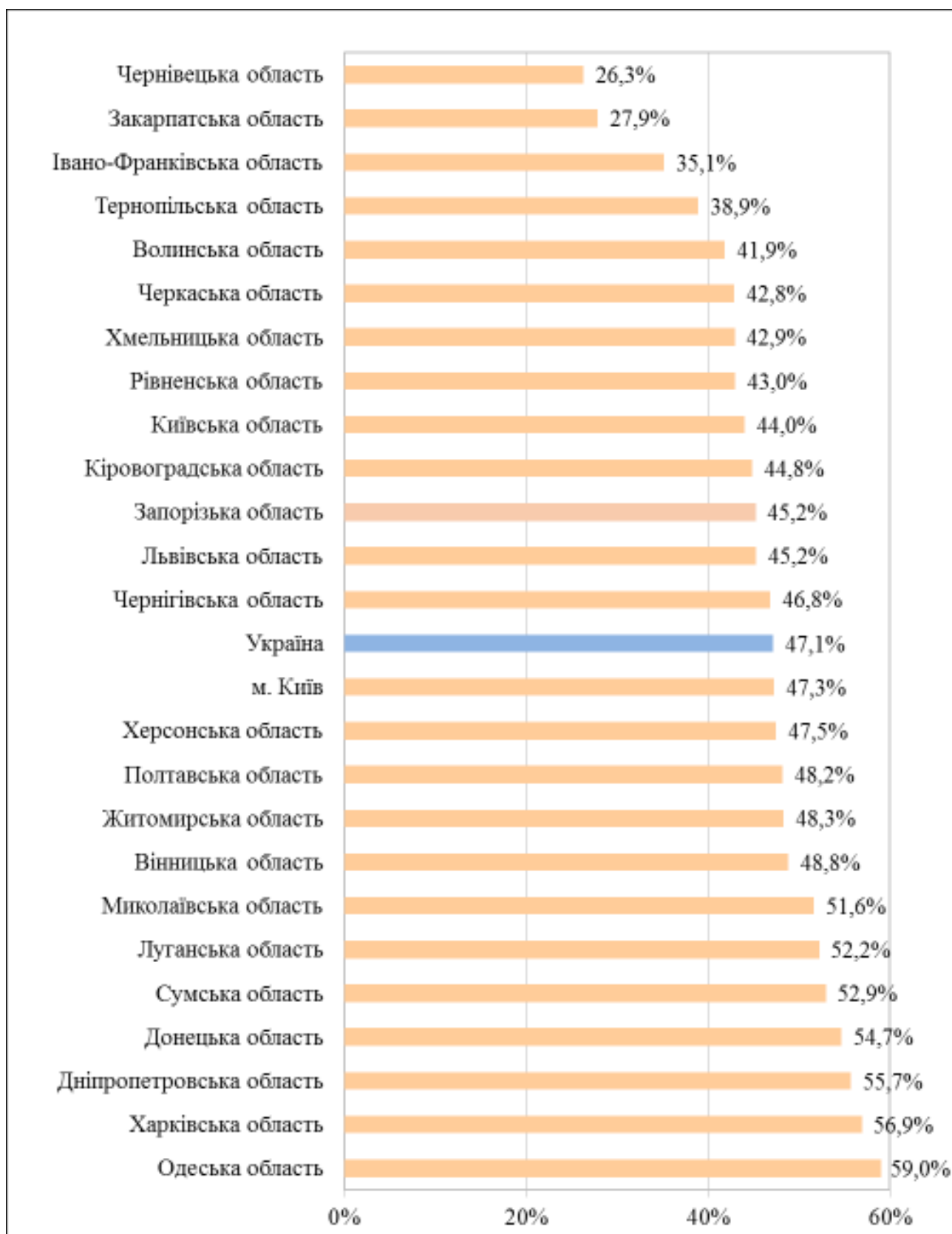
2.3.7.7. Розподіл результатів зовнішнього незалежного оцінювання з російської мови, отриманих випускниками поточного навчального року, з урахуванням типу загальноосвітнього навчального закладу*




* До категорії **Інші** включено спеціальні загальноосвітні школи, спеціальні загальноосвітні школи-інтернати, школи соціальної реабілітації, коледжі, вечірні школи

2.3.8. Результати зовнішнього незалежного оцінювання з математики


2.3.8.1. Регіональні дані щодо вибору учасниками математики для проходження зовнішнього незалежного оцінювання



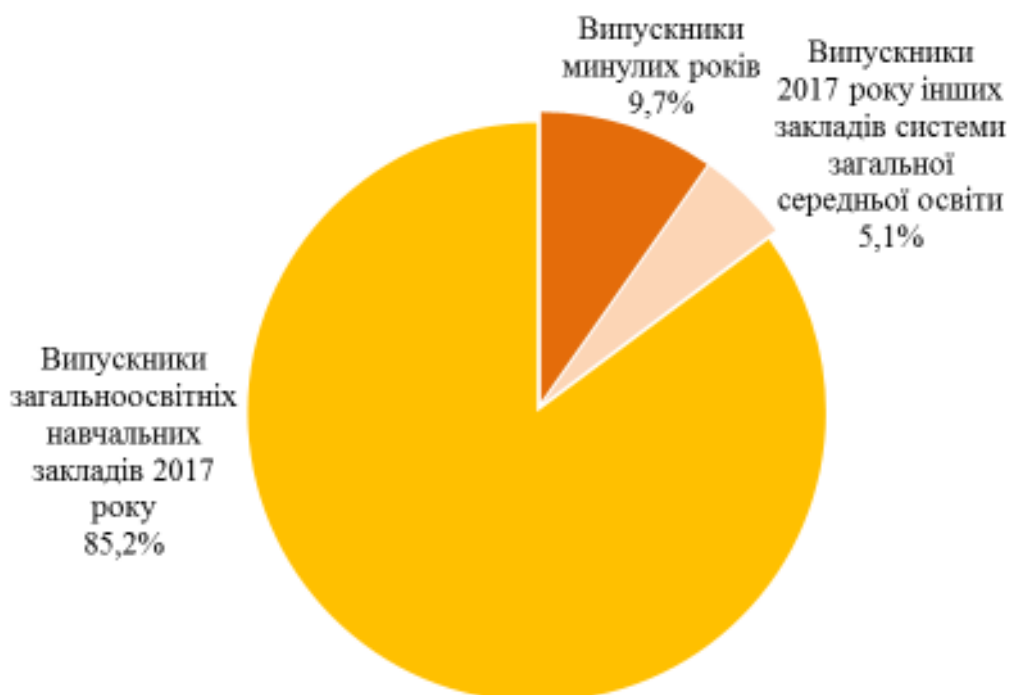
2.3.8.2. Регіональні дані щодо результатів учасників зовнішнього незалежного оцінювання з математики



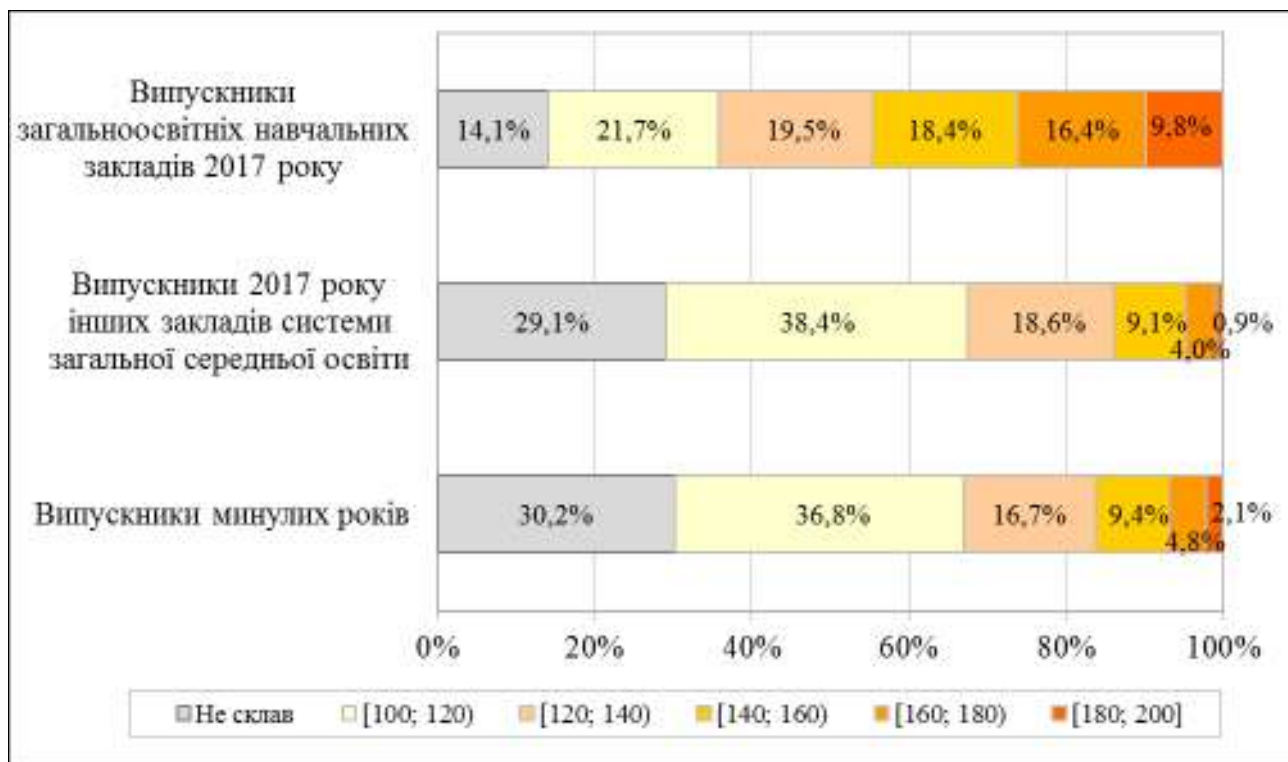
2.3.8.3. Регіональні дані щодо результатів зовнішнього незалежного оцінювання з математики, отриманих випускниками загальноосвітніх навчальних закладів 2017 року



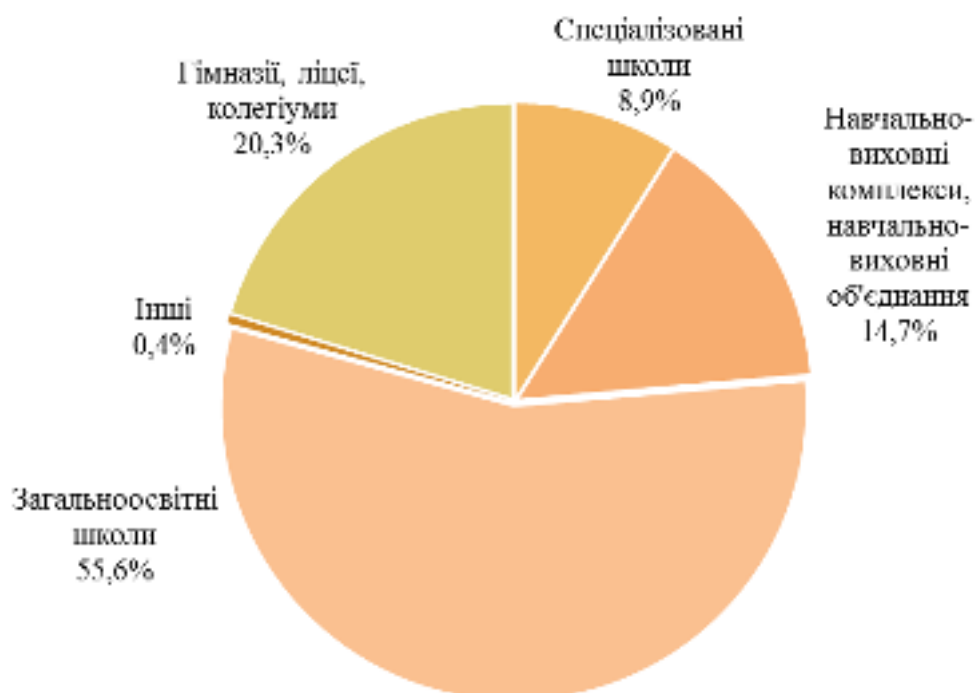
2.3.8.4. Розподіл учасників зовнішнього незалежного оцінювання з математики за різними категоріями



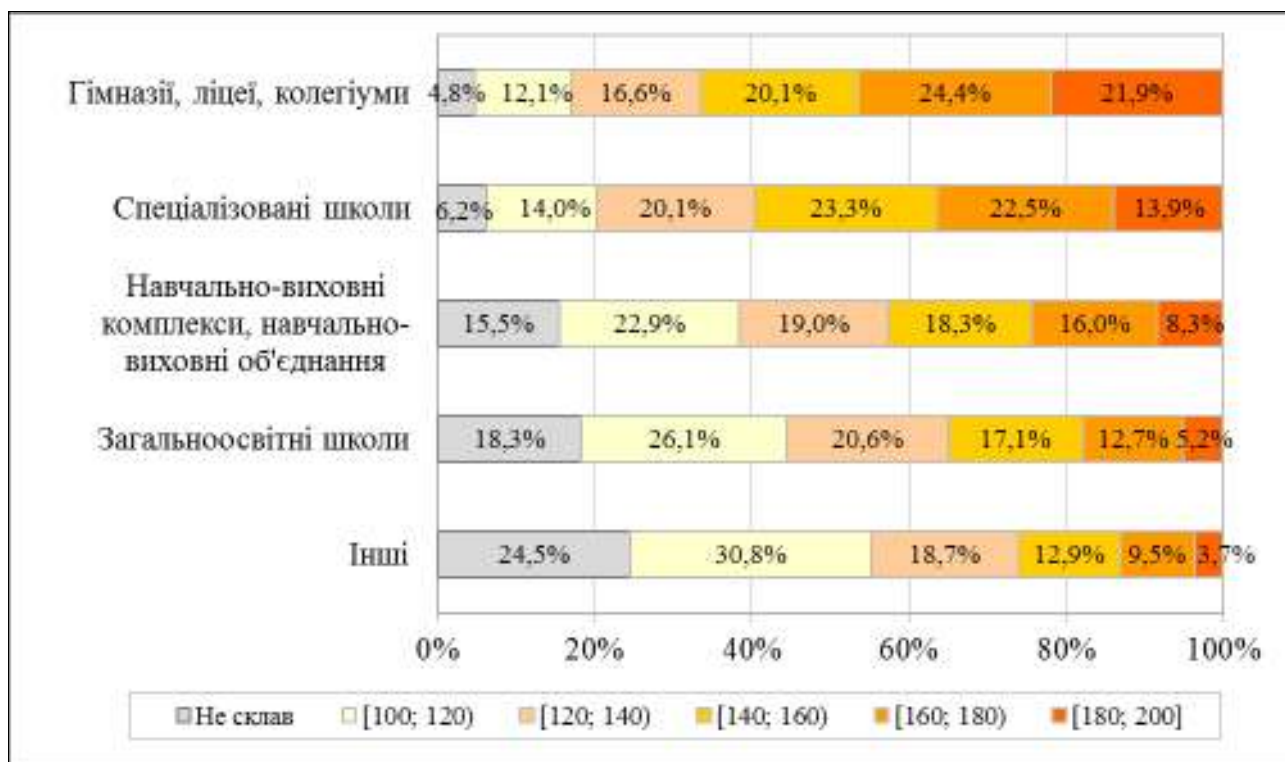
2.3.8.5. Розподіл результатів зовнішнього незалежного оцінювання з математики залежно від категорії учасника



2.3.8.6. Розподіл випускників поточного навчального року, які проходили зовнішнє незалежне оцінювання з математики, з урахуванням типу загальноосвітнього навчального закладу*



2.3.8.7. Розподіл результатів зовнішнього незалежного оцінювання з математики, отриманих випускниками поточного навчального року, з урахуванням типу загальноосвітнього навчального закладу*




* До категорії **Інші** включено спеціальні загальноосвітні школи, спеціальні загальноосвітні школи-інтернати, школи соціальної реабілітації, коледжі, вечірні школи

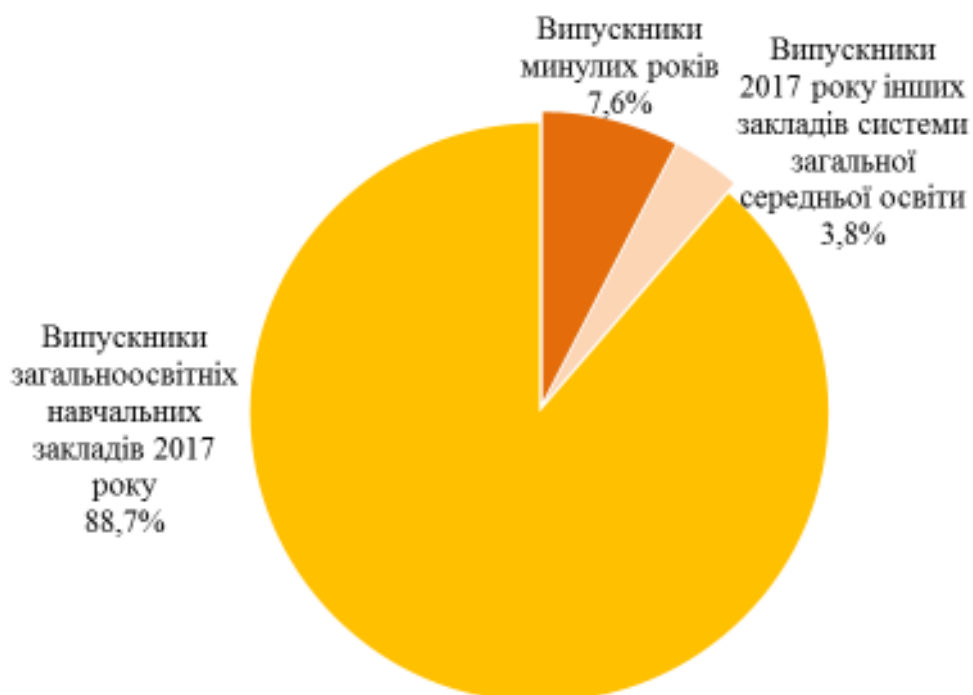
2.3.9.2. Регіональні дані щодо результатів учасників зовнішнього незалежного оцінювання з географії



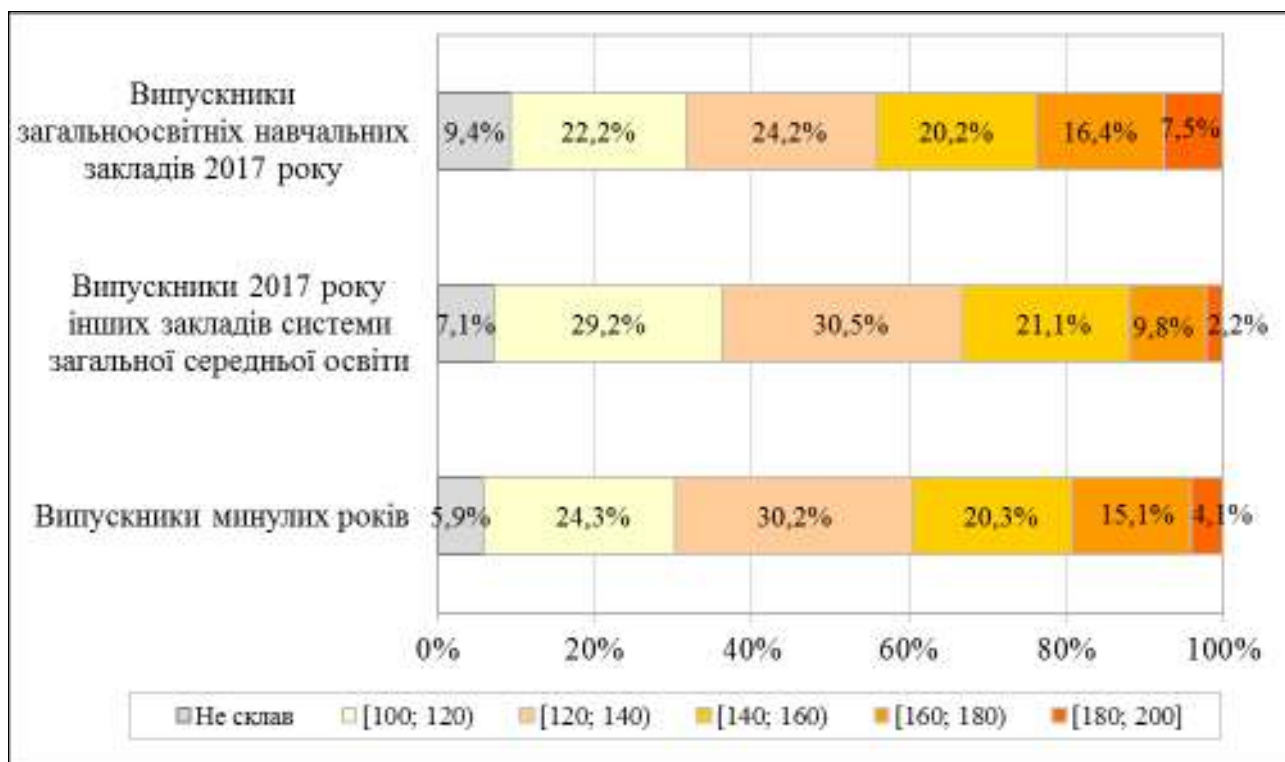
2.3.9.3. Регіональні дані щодо результатів зовнішнього незалежного оцінювання з географії, отриманих випускниками загальноосвітніх навчальних закладів 2017 року



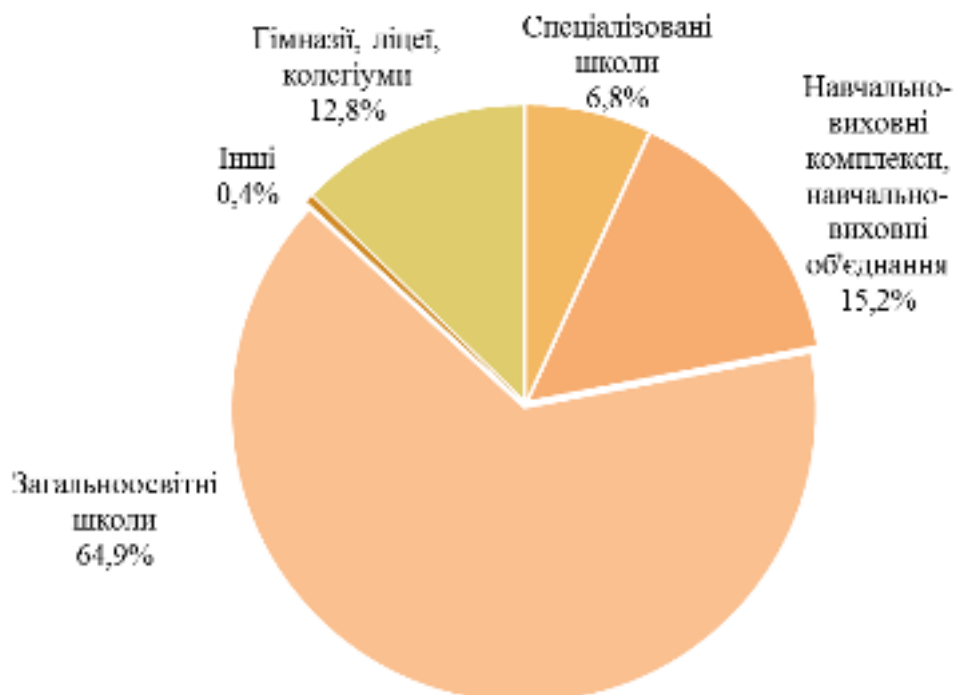
2.3.9.4. Розподіл учасників зовнішнього незалежного оцінювання з географії за різними категоріями



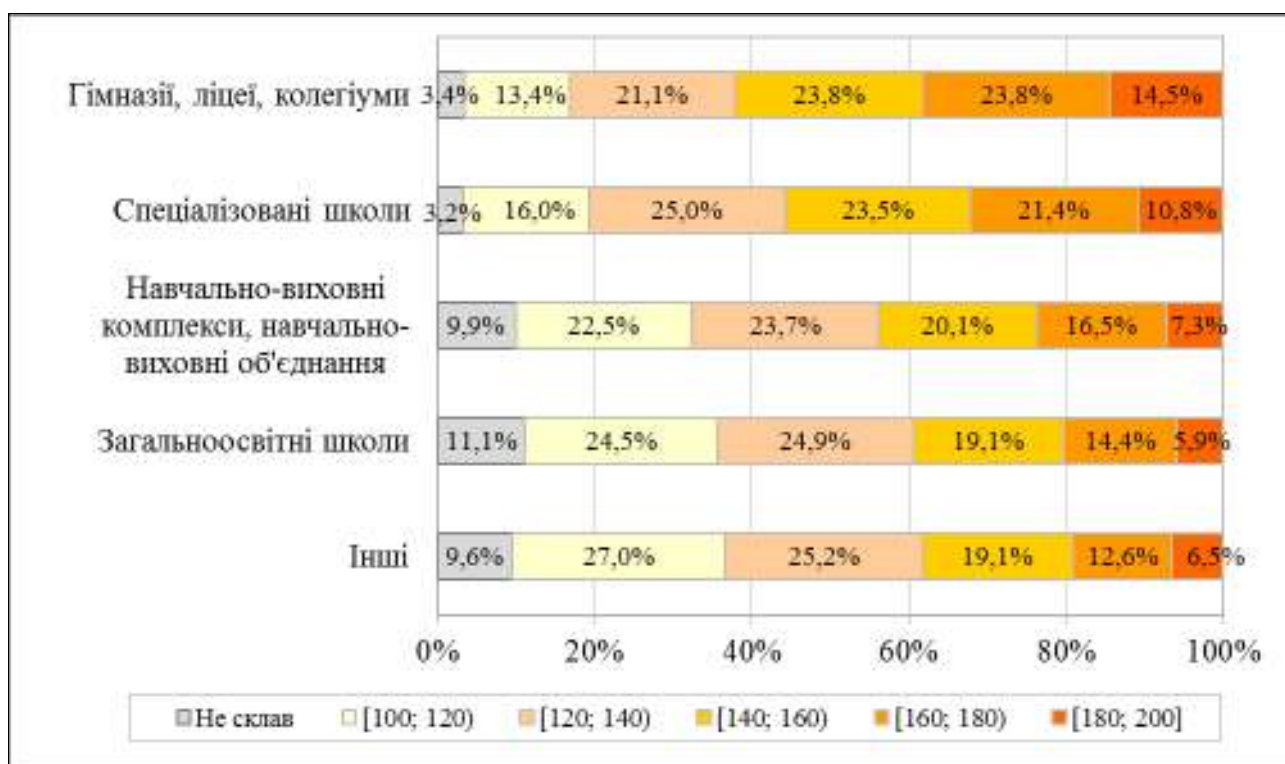
2.3.9.5. Розподіл результатів зовнішнього незалежного оцінювання з географії залежно від категорії учасника



2.3.9.6. Розподіл випускників поточного навчального року, які проходили зовнішнє незалежне оцінювання з географії, з урахуванням типу загальноосвітнього навчального закладу*



2.3.9.7. Розподіл результатів зовнішнього незалежного оцінювання з географії, отриманих випускниками поточного навчального року, з урахуванням типу загальноосвітнього навчального закладу*




* До категорії **Інші** включено спеціальні загальноосвітні школи, спеціальні загальноосвітні школи-інтернати, школи соціальної реабілітації, коледжі, вечірні школи

2.3.10. Результати зовнішнього незалежного оцінювання з біології


2.3.10.1. Регіональні дані щодо вибору учасниками біології для проходження зовнішнього незалежного оцінювання



2.3.10.2. Регіональні дані щодо результатів учасників зовнішнього незалежного оцінювання з біології



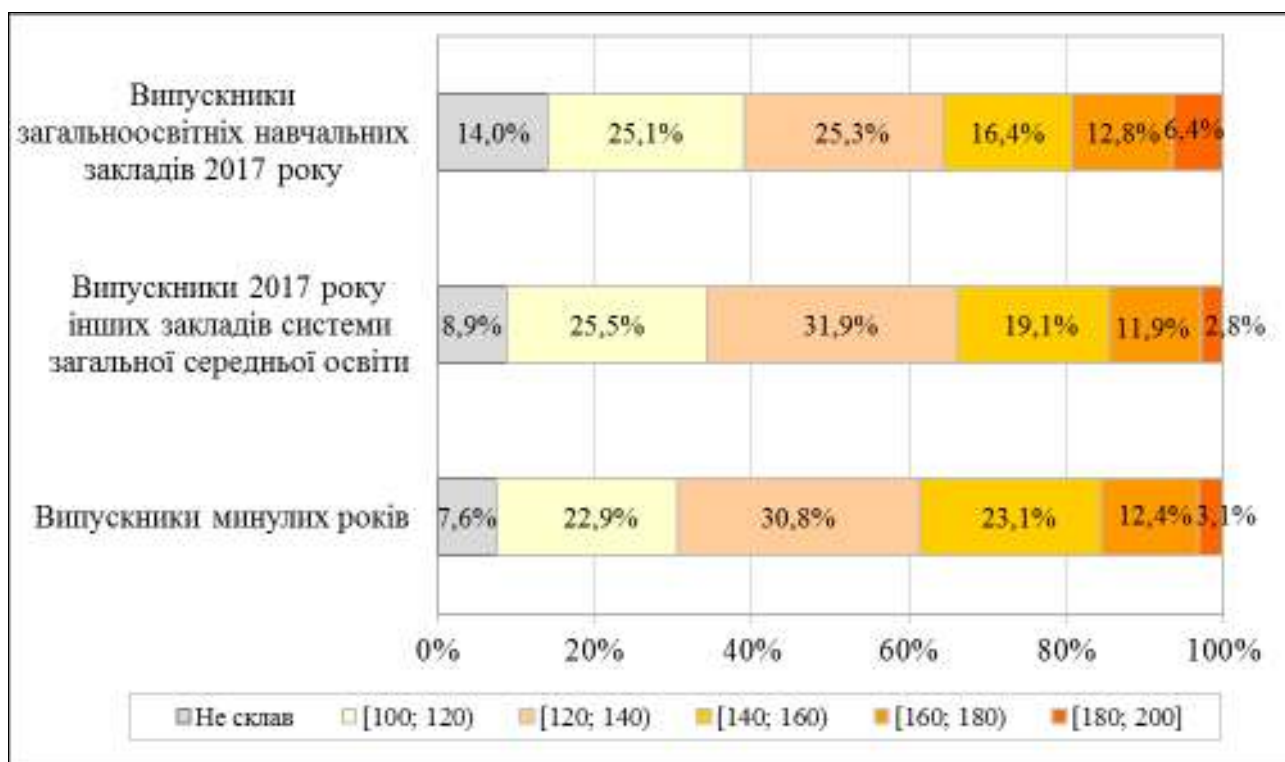
2.3.10.3. Регіональні дані щодо результатів зовнішнього незалежного оцінювання з біології, отриманих випускниками загальноосвітніх навчальних закладів 2017 року



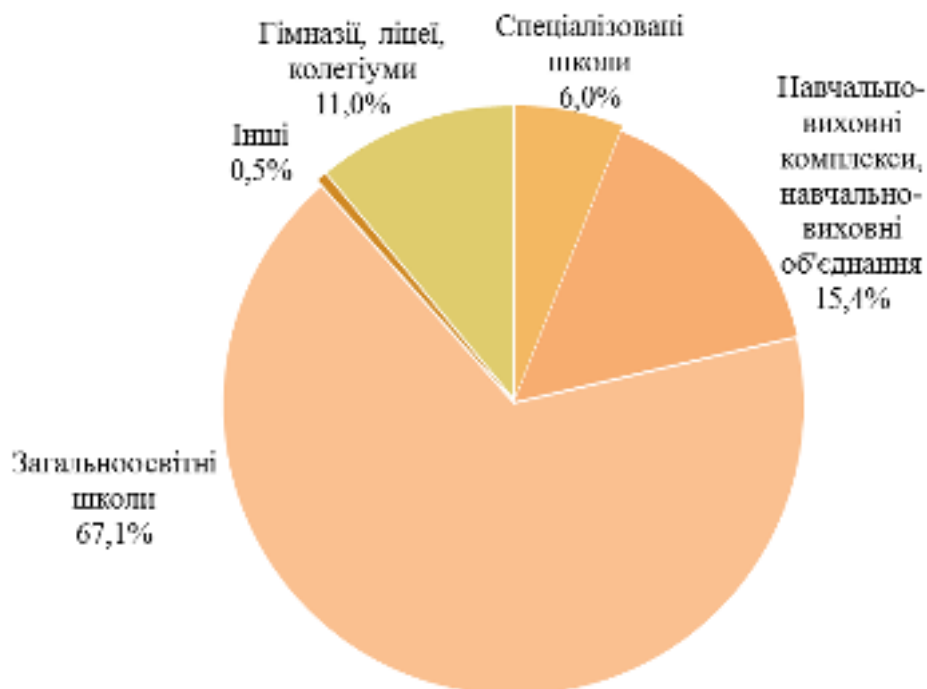
2.3.10.4. Розподіл учасників зовнішнього незалежного оцінювання з біології за різними категоріями



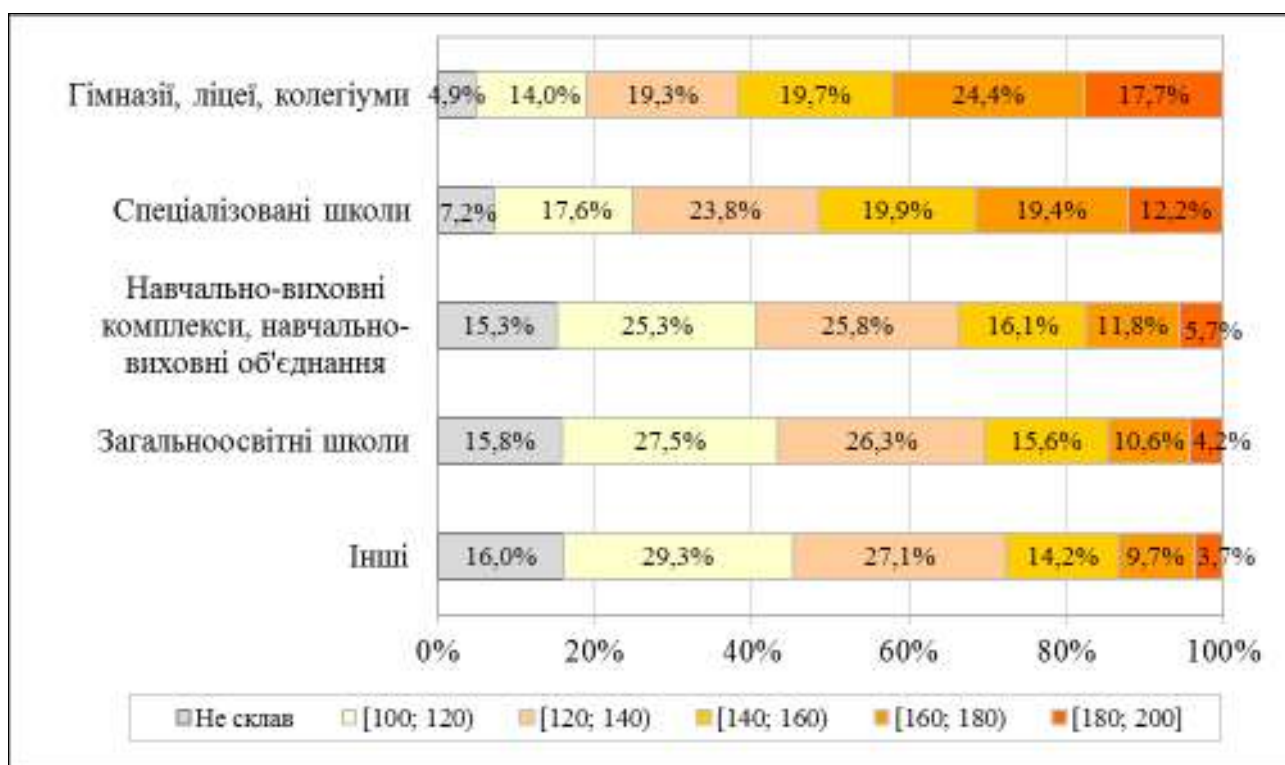
2.3.10.5. Розподіл результатів зовнішнього незалежного оцінювання з біології залежно від категорії учасника



2.3.10.6. Розподіл випускників поточного навчального року, які проходили зовнішнє незалежне оцінювання з біології, з урахуванням типу загальноосвітнього навчального закладу*



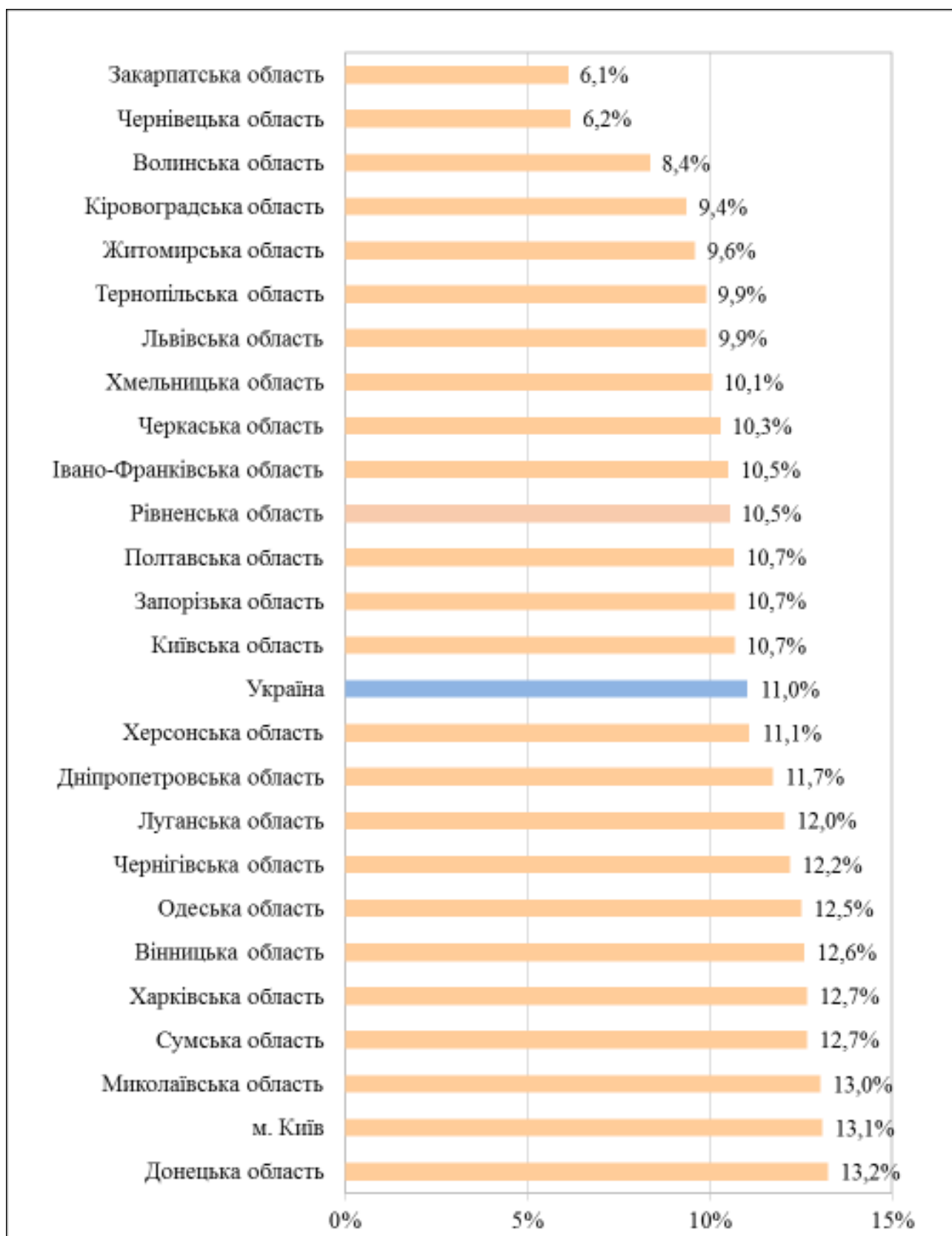
2.3.10.7. Розподіл результатів зовнішнього незалежного оцінювання з біології, отриманих випускниками поточного навчального року, з урахуванням типу загальноосвітнього навчального закладу*



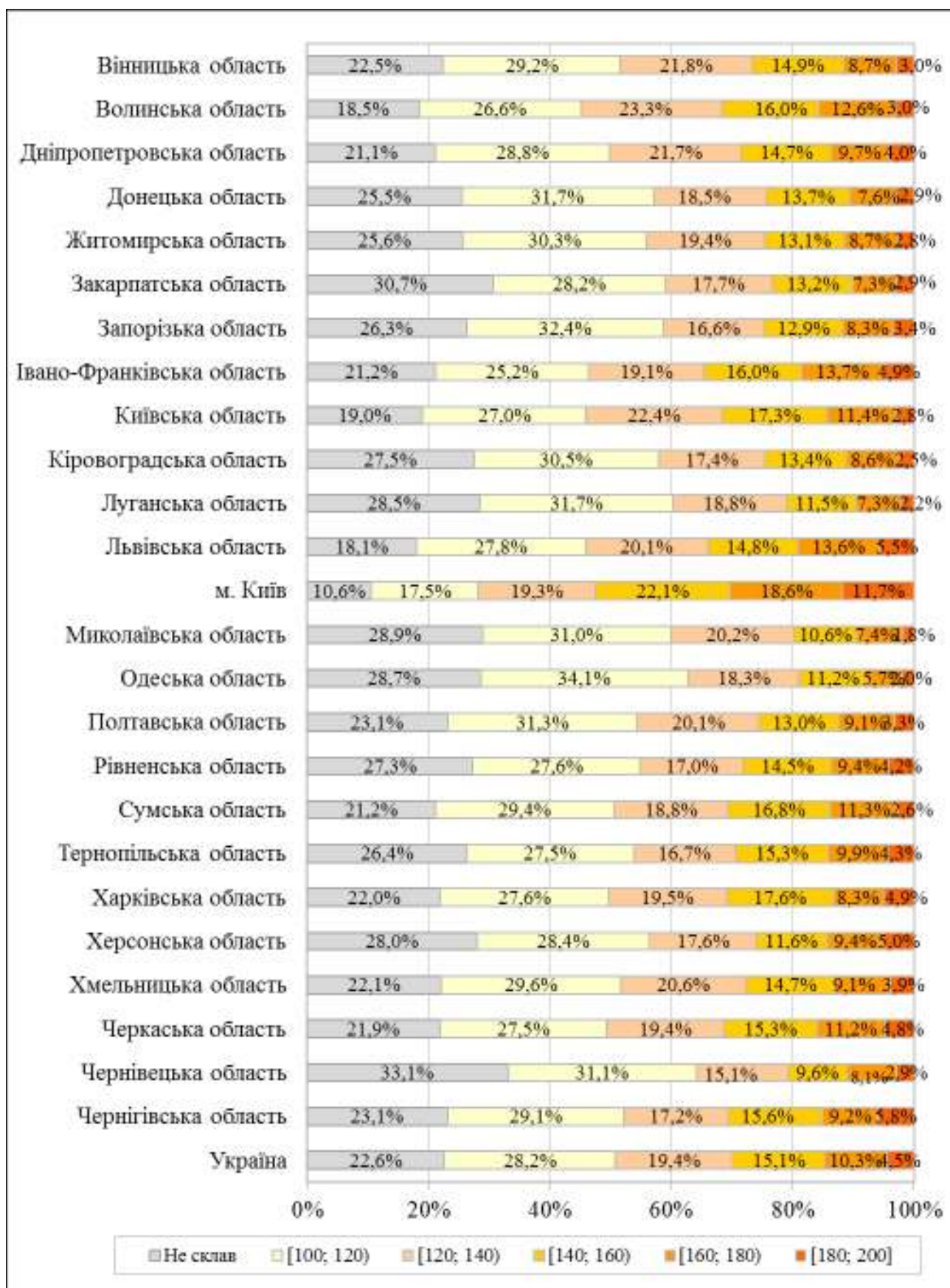
* До категорії **Інші** включено спеціальні загальноосвітні школи, спеціальні загальноосвітні школи-інтернати, школи соціальної реабілітації, коледжі, вечірні школи

2.3.11. Результати зовнішнього незалежного оцінювання з фізики

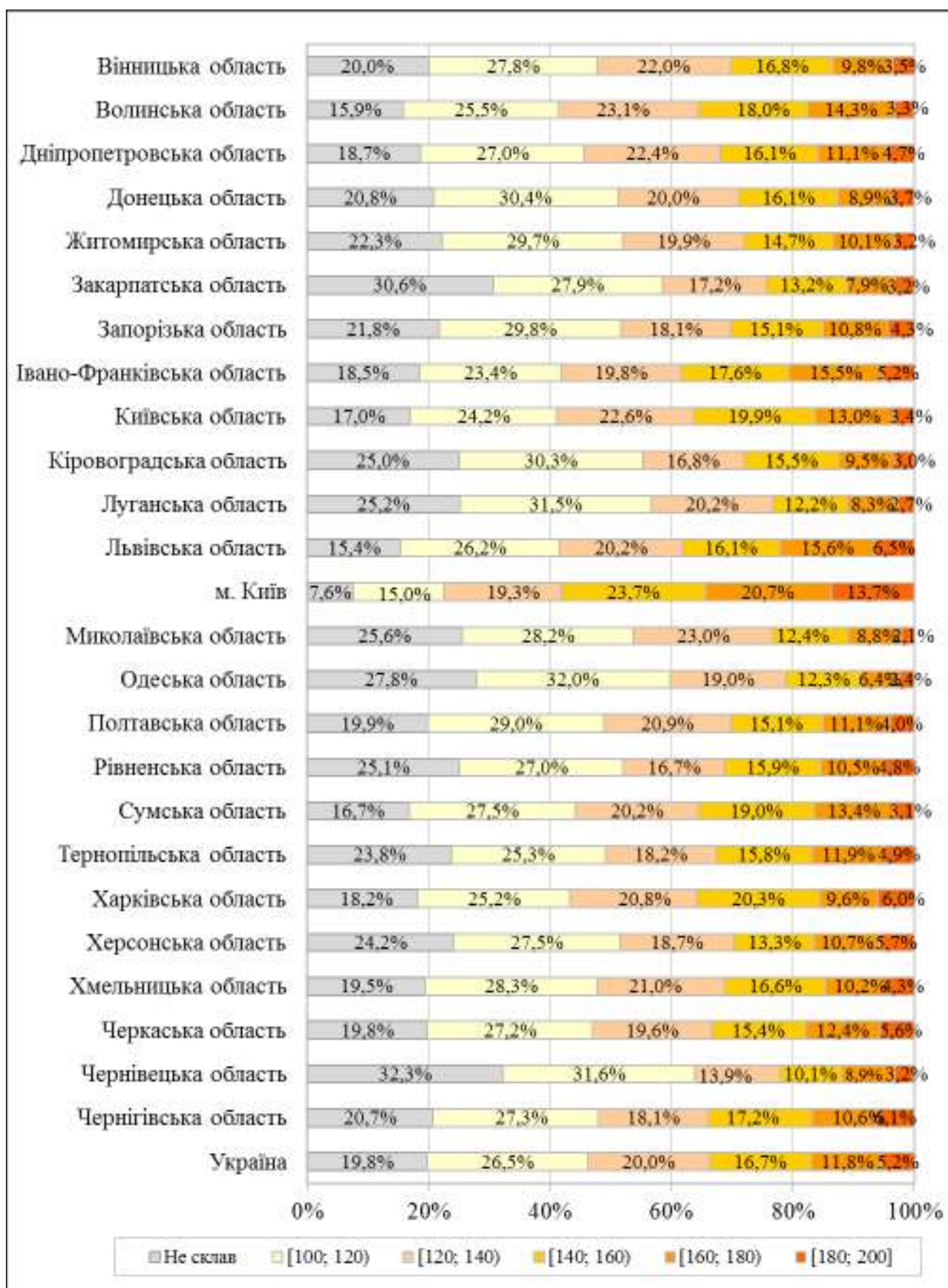
2.3.11.1. Регіональні дані щодо вибору учасниками фізики для проходження зовнішнього незалежного оцінювання



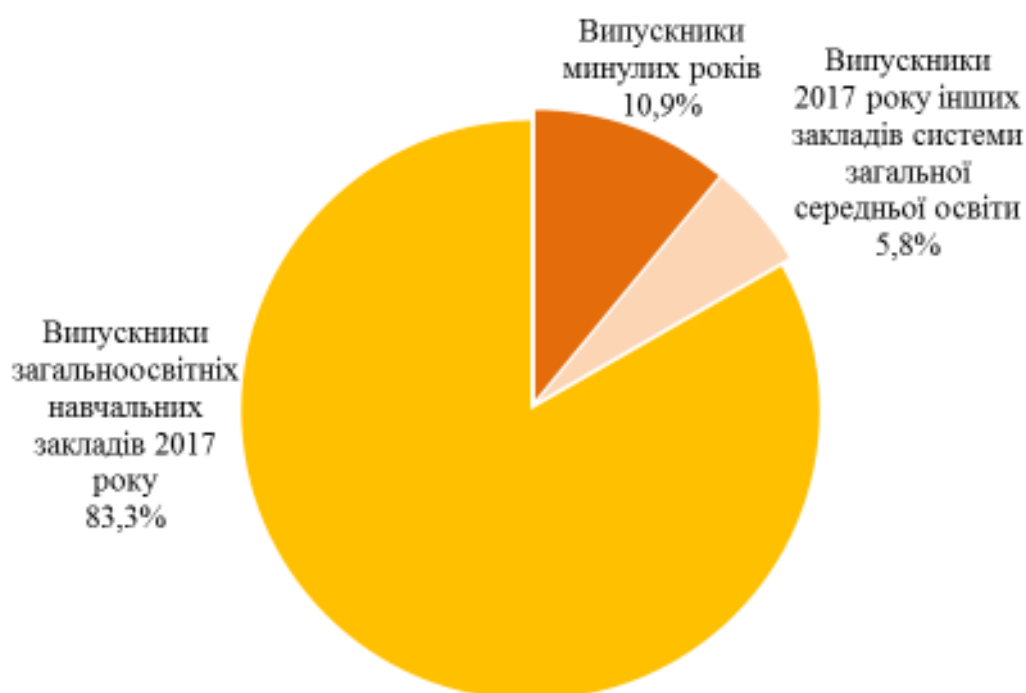
2.3.11.2. Регіональні дані щодо результатів учасників зовнішнього незалежного оцінювання з фізики



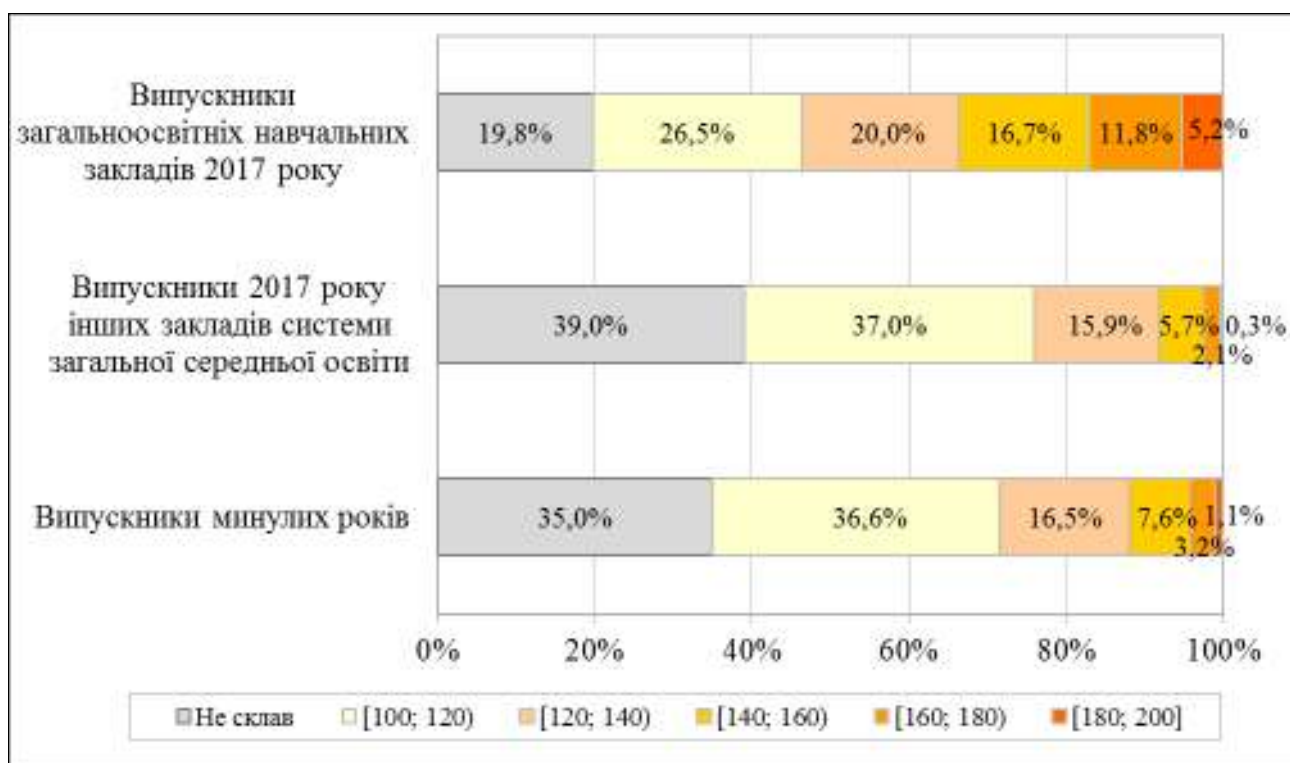
2.3.11.3. Регіональні дані щодо результатів зовнішнього незалежного оцінювання з фізики, отриманих випускниками загальноосвітніх навчальних закладів 2017 року



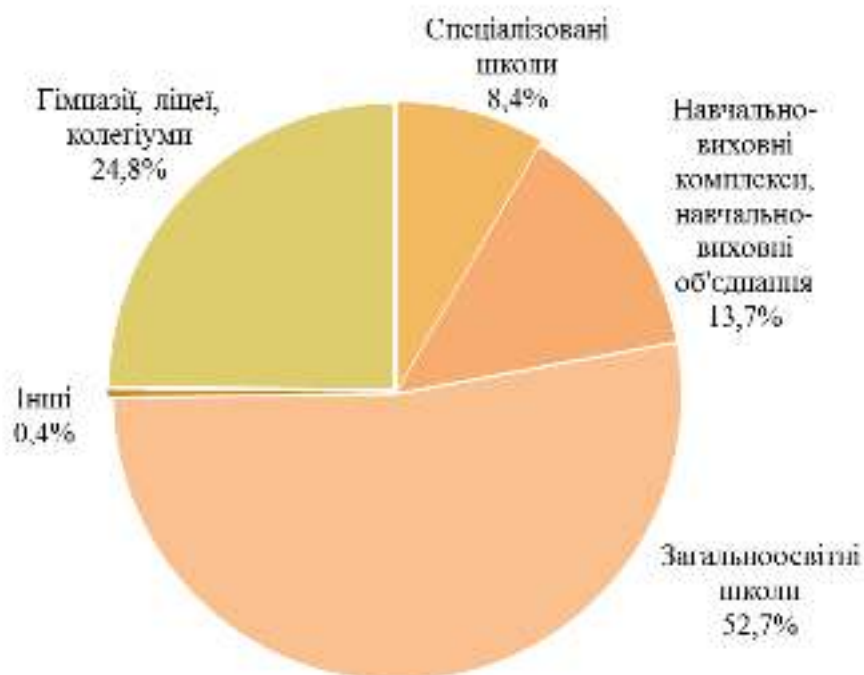
2.3.11.4. Розподіл учасників зовнішнього незалежного оцінювання з фізики за різними категоріями



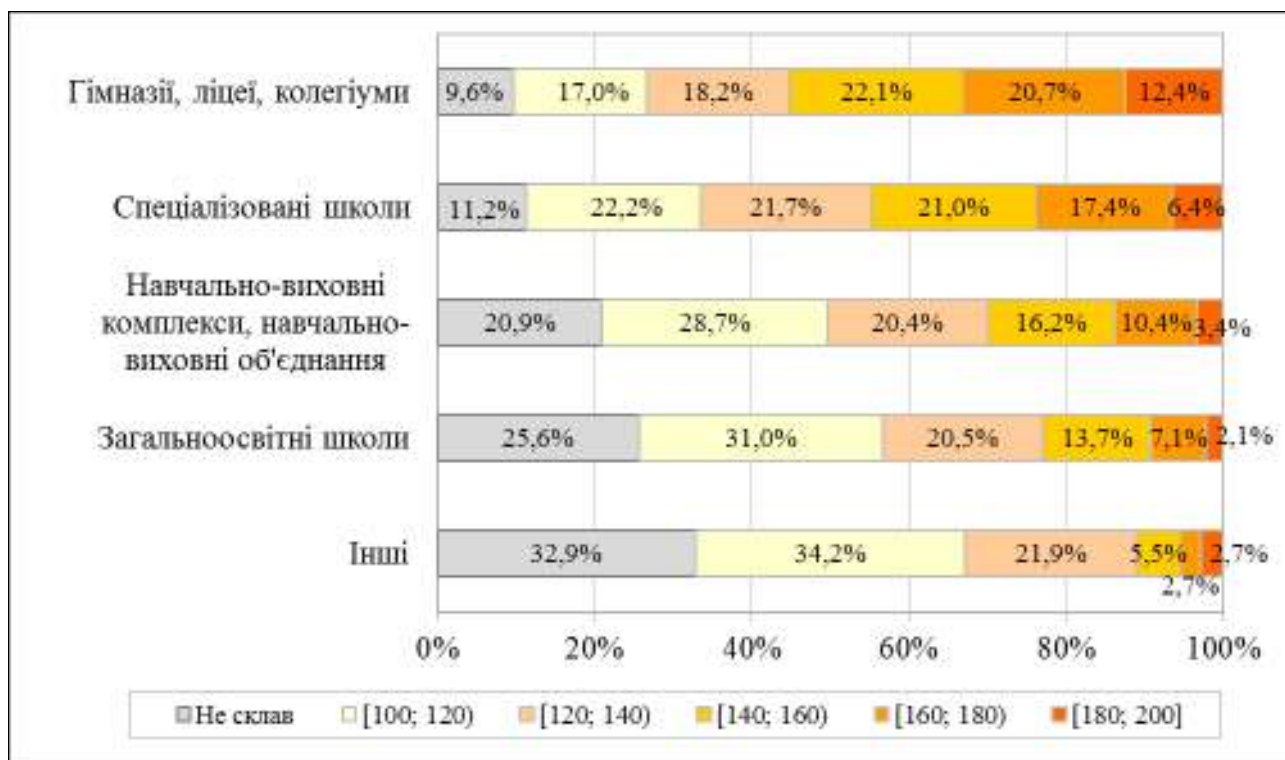
2.3.11.5. Розподіл результатів зовнішнього незалежного оцінювання з фізики залежно від категорії учасника



2.3.11.6. Розподіл випускників поточного навчального року, які проходили зовнішнє незалежне оцінювання з фізики, з урахуванням типу загальноосвітнього навчального закладу*



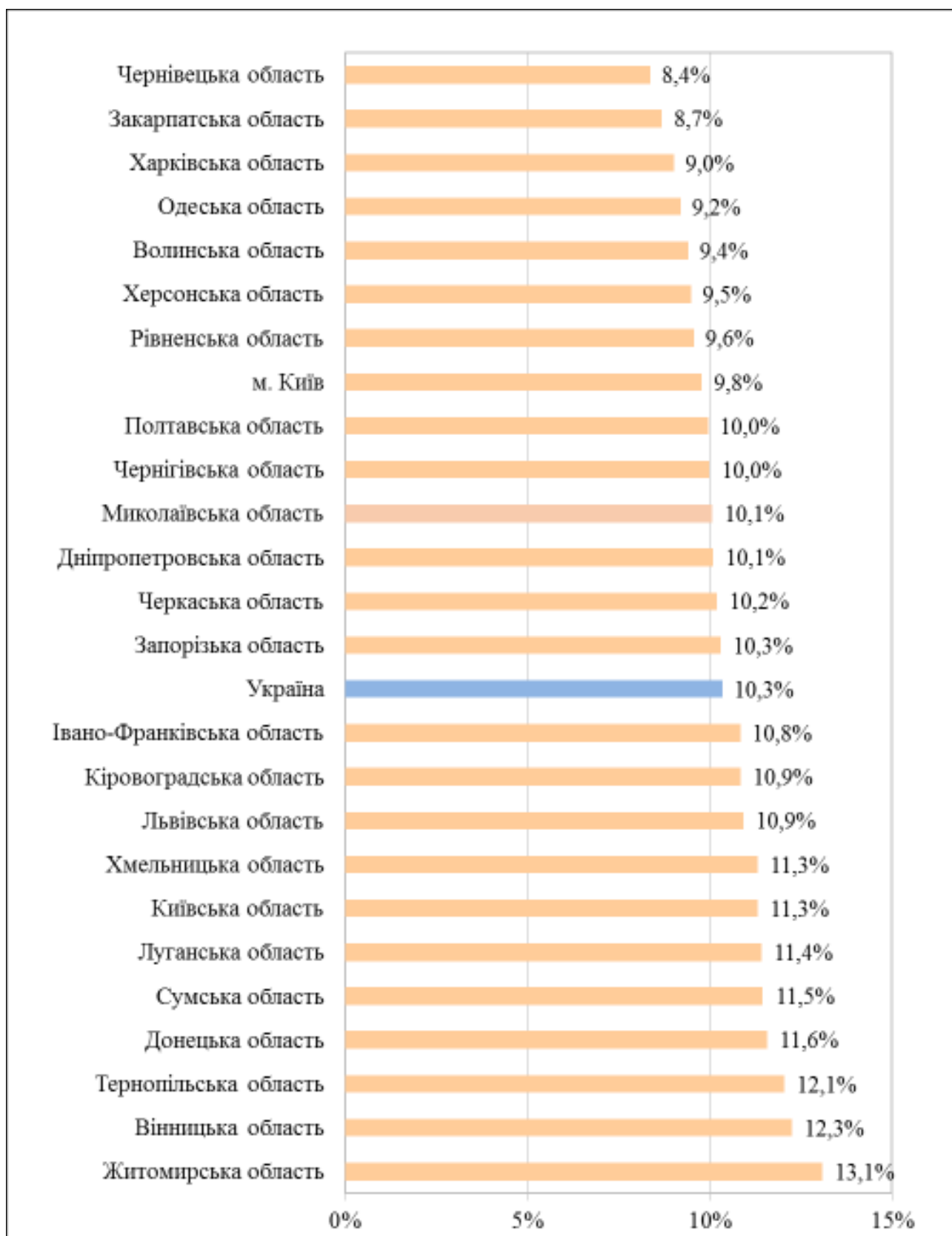
2.3.11.7. Розподіл результатів зовнішнього незалежного оцінювання з фізики, отриманих випускниками поточного навчального року, з урахуванням типу загальноосвітнього навчального закладу*



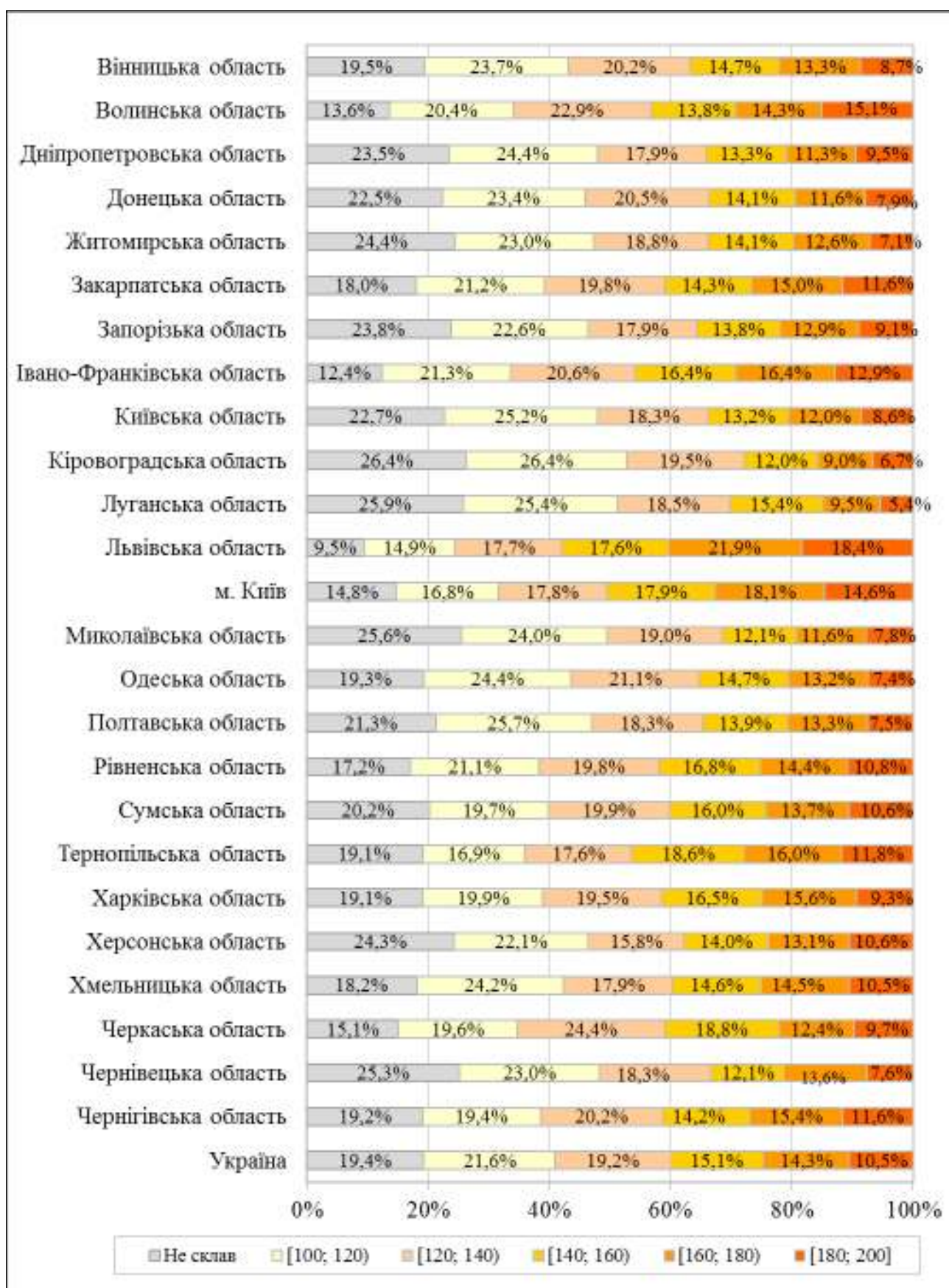
* До категорії **Інші** включено спеціальні загальноосвітні школи, спеціальні загальноосвітні школи-інтернати, школи соціальної реабілітації, коледжі, вечірні школи

2.3.12. Результати зовнішнього незалежного оцінювання з хімії


2.3.12.1. Регіональні дані щодо вибору учасниками хімії для проходження зовнішнього незалежного оцінювання



2.3.12.2. Регіональні дані щодо результатів учасників зовнішнього незалежного оцінювання з хімії



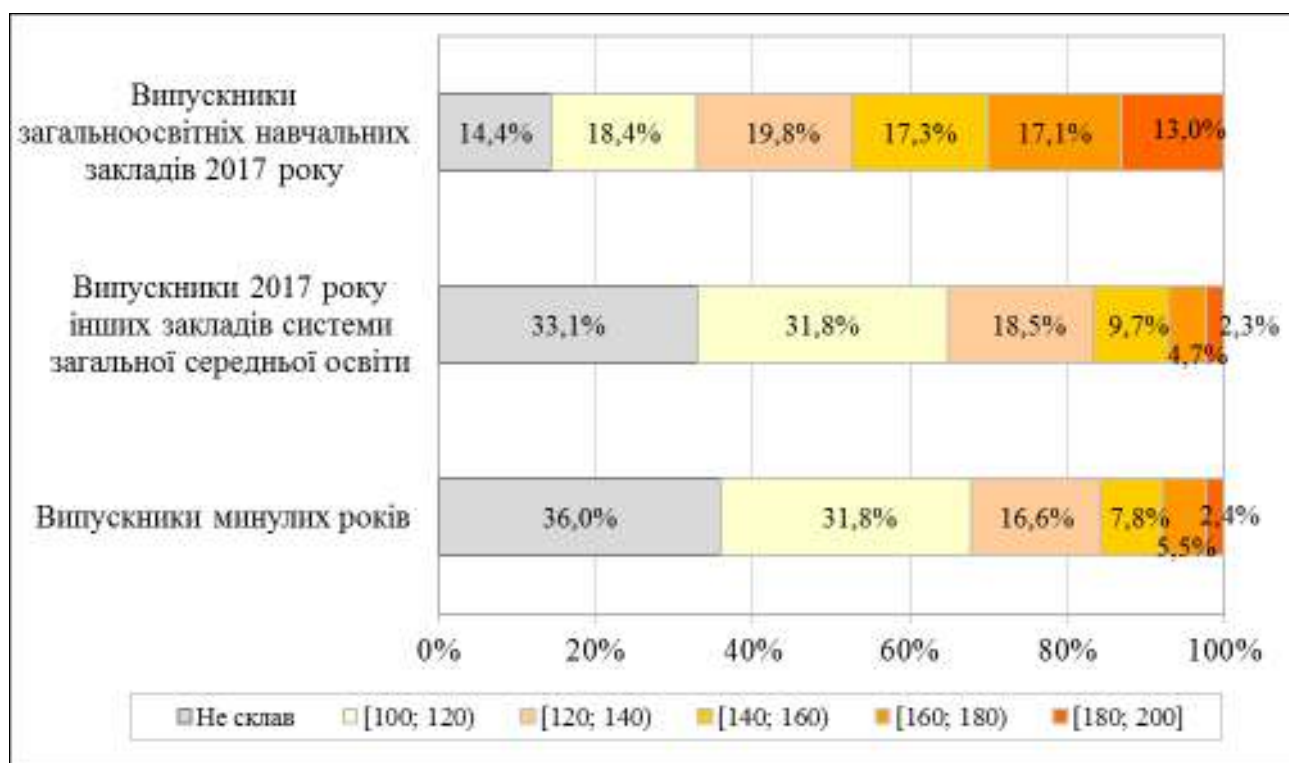
2.3.12.3. Регіональні дані щодо результатів зовнішнього незалежного оцінювання з хімії, отриманих випускниками загальноосвітніх навчальних закладів 2017 року



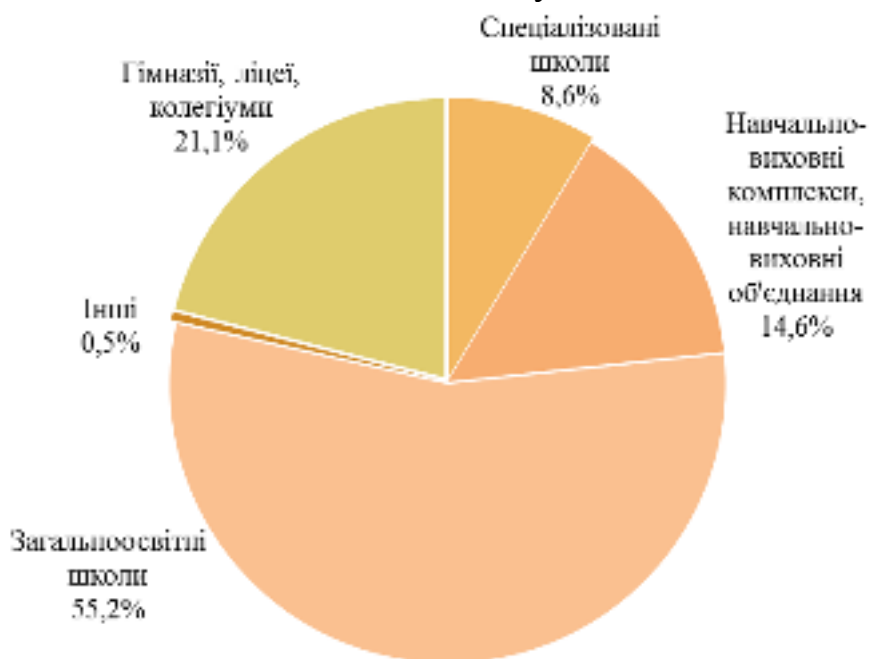
2.3.12.4. Розподіл учасників зовнішнього незалежного оцінювання з хімії за різними категоріями



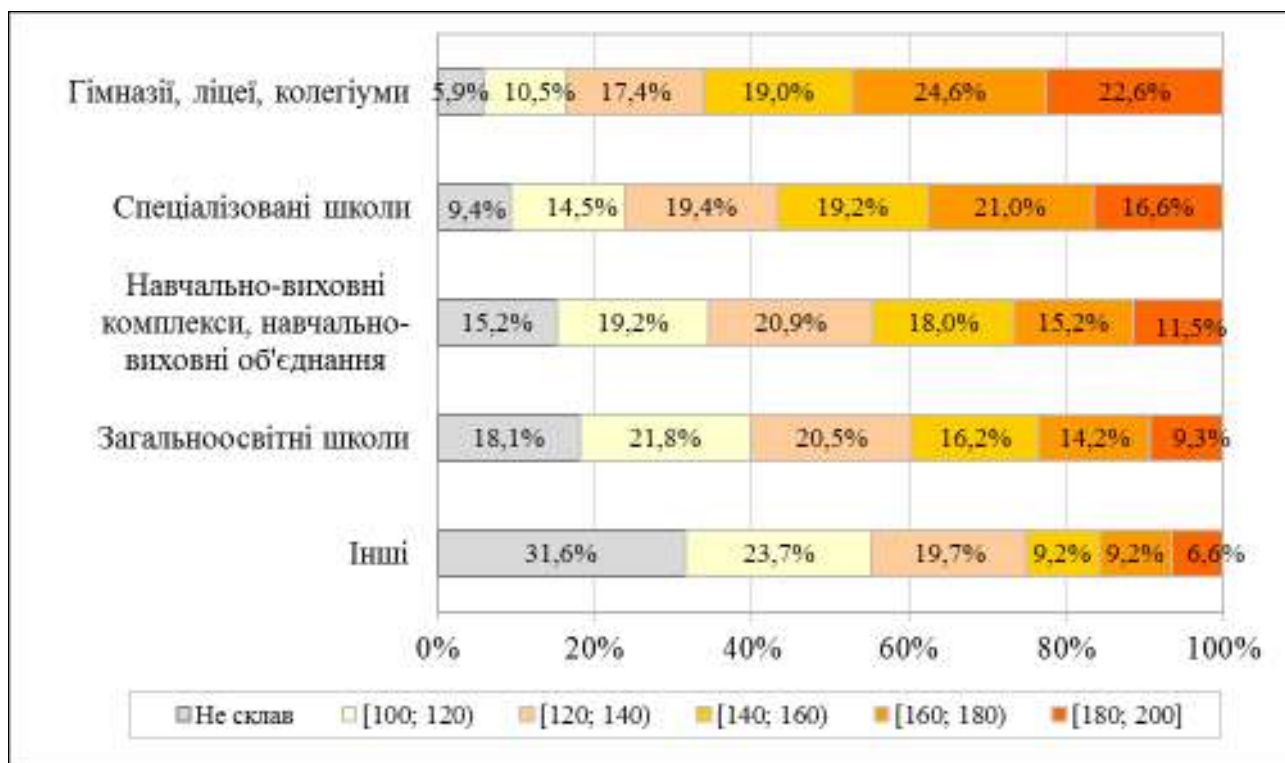
2.3.12.5. Розподіл результатів зовнішнього незалежного оцінювання з хімії залежно від категорії учасника



2.3.12.6. Розподіл випускників поточного навчального року, які проходили зовнішнє незалежне оцінювання з хімії, з урахуванням типу загальноосвітнього навчального закладу*



2.3.12.7. Розподіл результатів зовнішнього незалежного оцінювання з хімії, отриманих випускниками поточного навчального року, з урахуванням типу загальноосвітнього навчального закладу*



* До категорії **Інші** включено спеціальні загальноосвітні школи, спеціальні загальноосвітні школи-інтернати, школи соціальної реабілітації, коледжі, вечірні школи