

3. Статистичні матеріали

3.1. Зведені дані про реєстрацію бажаних взяти участь у зовнішньому оцінюванні

| Регіон | Українська мова та література | Історія України | Математика | Фізика | Хімія | Біологія | Географія | Англійська мова | Французька мова | Німецька мова | Іспанська мова | Російська мова |
|---------------------------|-------------------------------|-----------------|----------------|---------------|---------------|----------------|---------------|-----------------|-----------------|---------------|----------------|----------------|
| Автономна Республіка Крим | 8 396 | 6 081 | 5 153 | 1 735 | 1 346 | 3 217 | 3 290 | 2 282 | | 11 | 53 | 5 |
| Вінницька область | 9 501 | 6 727 | 6 409 | 2 180 | 1 526 | 4 146 | 3 491 | 2 195 | | 8 | 76 | 7 |
| Волинська область | 6 833 | 5 262 | 4 021 | 1 191 | 940 | 3 101 | 2 773 | 1 731 | | 12 | 107 | 1 |
| Дніпропетровська область | 17 826 | 13 088 | 13 279 | 4 755 | 2 884 | 7 136 | 5 557 | 5 122 | 56 | 158 | 11 | 519 |
| Донецька область | 14 243 | 9 731 | 9 932 | 3 751 | 2 054 | 4 505 | 3 499 | 4 050 | 67 | 49 | 0 | 614 |
| Житомирська область | 9 733 | 7 346 | 6 127 | 1 656 | 1 473 | 4 952 | 3 115 | 2 476 | 23 | 148 | 0 | 103 |
| Закарпатська область | 7 721 | 5 913 | 4 335 | 1 360 | 1 207 | 3 540 | 3 718 | 2 036 | 106 | 310 | 0 | 76 |
| Запорізька область | 9 926 | 7 394 | 6 134 | 2 411 | 1 521 | 4 141 | 3 489 | 2 823 | 47 | 118 | 3 | 379 |
| Івано-Франківська область | 9 168 | 6 809 | 5 234 | 1 874 | 1 600 | 3 845 | 4 402 | 2 051 | 31 | 230 | 7 | 36 |
| Київська область | 8 953 | 6 905 | 5 699 | 1 793 | 1 152 | 3 519 | 3 787 | 3 089 | 12 | 71 | 25 | 106 |
| Кіровоградська область | 4 908 | 3 561 | 3 259 | 1 105 | 727 | 2 084 | 1 424 | 1 262 | 7 | 40 | 2 | 81 |
| Луганська область | 10 219 | 7 236 | 7 081 | 2 560 | 1 868 | 3 992 | 3 393 | 2 639 | 28 | 58 | 4 | 410 |
| Львівська область | 17 497 | 12 277 | 11 700 | 3 130 | 2 914 | 6 382 | 7 152 | 5 538 | 65 | 305 | 43 | 66 |
| Миколаївська область | 6 492 | 4 916 | 3 914 | 1 385 | 973 | 3 380 | 2 051 | 1 845 | 5 | 82 | 0 | 157 |
| Одеська область | 12 975 | 9 290 | 9 351 | 2 618 | 1 812 | 4 814 | 3 715 | 4 271 | 79 | 154 | 8 | 460 |
| Полтавська область | 9 538 | 6 959 | 6 984 | 2 695 | 1 322 | 4 067 | 3 109 | 2 341 | 10 | 143 | 5 | 99 |
| Рівненська область | 10 174 | 7 951 | 6 533 | 2 033 | 1 437 | 4 910 | 3 623 | 1 973 | 33 | 133 | 5 | 65 |
| Сумська область | 6 765 | 5 290 | 4 715 | 1 818 | 1 195 | 3 577 | 2 523 | 1 825 | 2 | 85 | 1 | 109 |
| Тернопільська область | 7 411 | 5 754 | 4 786 | 1 386 | 1 143 | 2 947 | 3 825 | 1 675 | 26 | 180 | 8 | 24 |
| Харківська область | 14 067 | 10 334 | 10 850 | 4 167 | 2 398 | 5 241 | 4 085 | 4 410 | 29 | 128 | 4 | 277 |
| Херсонська область | 6 239 | 4 730 | 3 860 | 1 233 | 949 | 3 143 | 1 878 | 1 702 | 22 | 26 | 14 | 147 |
| Хмельницька область | 11 473 | 8 671 | 6 889 | 2 321 | 1 649 | 4 737 | 4 971 | 3 166 | 16 | 196 | 7 | 112 |
| Черкаська область | 7 147 | 5 170 | 4 341 | 1 354 | 1 081 | 3 283 | 2 715 | 1 838 | 19 | 45 | 1 | 86 |
| Чернівецька область | 3 818 | 2 829 | 2 090 | 581 | 669 | 1 526 | 1 668 | 707 | 107 | 100 | 3 | 22 |
| Чернігівська область | 6 928 | 5 334 | 4 331 | 1 606 | 919 | 3 137 | 2 982 | 1 686 | 7 | 52 | 0 | 113 |
| м.Київ | 13 461 | 10 375 | 7 997 | 2 681 | 1 283 | 3 657 | 5 389 | 7 210 | 92 | 177 | 40 | 332 |
| м.Севастополь | 1 431 | 925 | 880 | 433 | 178 | 383 | 402 | 421 | 10 | 16 | 9 | 87 |
| Усього | 252 843 | 186 858 | 165 884 | 55 812 | 38 220 | 103 362 | 92 026 | 72 364 | 930 | 3 240 | 213 | 5 488 |

3.2. Зведені дані про результати зовнішнього незалежного оцінювання 2011 року

| | Українська мова та література | | Історія України | | Математика | | Фізика | | Хімія | | Біологія | | Географія | | Англійська мова | | Французька мова | | Німецька мова | | Іспанська мова | | Російська мова | | | |
|--|-------------------------------|-------|-----------------|-------|------------|-------|-----------|-------|-----------|-------|-----------|-------|-----------|-------|-----------------|-------|-----------------|-------|---------------|-------|----------------|-------|----------------|-------|-----------|---|
| | Кількість | % | Кількість | % | Кількість | % | Кількість | % | Кількість | % | Кількість | % | Кількість | % | Кількість | % | Кількість | % | Кількість | % | Кількість | % | Кількість | % | Кількість | % |
| Кількість зареєстрованих учасників | 252 843 | | 186 858 | | 165 884 | | 55 812 | | 38 220 | | 103 362 | | 92 026 | | 72 364 | | 930 | | 3 240 | | 213 | | 5 488 | | | |
| Взяли участь | 225 098 | 89,03 | 162 205 | 86,81 | 145 856 | 87,93 | 46 354 | 83,05 | 31 121 | 81,43 | 88 438 | 85,56 | 76 088 | 82,68 | 62 770 | 86,74 | 779 | 83,76 | 2 641 | 81,51 | 166 | 77,93 | 3 398 | 61,92 | | |
| Виявили результати | | | | | | | | | | | | | | | | | | | | | | | | | | |
| від 100 до 123,5 бала | 20 996 | 9,33 | 15 904 | 9,80 | 10 548 | 7,23 | 3 186 | 6,87 | 3 143 | 10,10 | 8 535 | 9,65 | 7 168 | 9,42 | 5 843 | 9,31 | 63 | 8,09 | 253 | 9,58 | 14 | 8,43 | 347 | 10,21 | | |
| від 124 до 150 балів | 92 721 | 41,19 | 63 946 | 39,42 | 62 395 | 42,78 | 19 357 | 41,76 | 12 170 | 39,11 | 36 124 | 40,85 | 30 438 | 40,00 | 25 156 | 40,08 | 311 | 39,92 | 1 048 | 39,68 | 69 | 41,57 | 1 312 | 38,61 | | |
| від 150,5 до 179,5 бала | 93 773 | 41,66 | 69 858 | 43,07 | 60 978 | 41,81 | 20 265 | 43,72 | 13 442 | 43,19 | 36 937 | 41,77 | 32 717 | 43,00 | 26 647 | 42,45 | 347 | 44,54 | 1 142 | 43,24 | 69 | 41,57 | 1 472 | 43,32 | | |
| від 180 до 199,5 бала | 17 467 | 7,76 | 12 412 | 7,65 | 11 703 | 8,02 | 3 520 | 7,59 | 2 348 | 7,54 | 6 777 | 7,66 | 5 733 | 7,53 | 5 078 | 8,09 | 55 | 7,06 | 195 | 7,38 | 12 | 7,23 | 262 | 7,71 | | |
| 200 балів | 141 | 0,06 | 85 | 0,05 | 232 | 0,16 | 26 | 0,06 | 18 | 0,06 | 65 | 0,07 | 32 | 0,04 | 46 | 0,07 | 3 | 0,39 | 3 | 0,11 | 2 | 1,20 | 5 | 0,15 | | |
| У тому числі | | | | | | | | | | | | | | | | | | | | | | | | | | |
| Жителі міст | | | | | | | | | | | | | | | | | | | | | | | | | | |
| від 100 до 123,5 бала | 10 297 | 8,30 | 8 079 | 9,08 | 5 065 | 6,37 | 1 809 | 6,64 | 1 694 | 10,39 | 3 801 | 9,42 | 4 011 | 9,83 | 3 615 | 8,07 | 16 | 3,95 | 71 | 6,37 | 12 | 8,76 | 231 | 9,61 | | |
| від 124 до 150 балів | 48 366 | 39,00 | 33 497 | 37,67 | 31 292 | 39,35 | 10 763 | 39,50 | 6 020 | 36,91 | 15 465 | 38,34 | 16 113 | 39,50 | 16 202 | 36,15 | 122 | 30,12 | 325 | 29,15 | 54 | 39,42 | 894 | 37,20 | | |
| від 150,5 до 179,5 бала | 53 288 | 42,97 | 39 218 | 44,10 | 34 538 | 43,43 | 12 033 | 44,16 | 7 074 | 43,37 | 17 006 | 42,17 | 17 360 | 42,56 | 20 411 | 45,54 | 213 | 52,59 | 548 | 49,15 | 58 | 42,34 | 1 049 | 43,65 | | |
| від 180 до 199,5 бала | 11 934 | 9,62 | 8 070 | 9,07 | 8 435 | 10,61 | 2 620 | 9,62 | 1 505 | 9,23 | 4 017 | 9,96 | 3 288 | 8,06 | 4 550 | 10,15 | 51 | 12,59 | 168 | 15,07 | 11 | 8,03 | 224 | 9,32 | | |
| 200 балів | 115 | 0,09 | 63 | 0,07 | 197 | 0,25 | 23 | 0,08 | 17 | 0,10 | 43 | 0,11 | 22 | 0,05 | 44 | 0,10 | 3 | 0,74 | 3 | 0,27 | 2 | 1,46 | 5 | 0,21 | | |
| Жителі сільської місцевості | | | | | | | | | | | | | | | | | | | | | | | | | | |
| від 100 до 123,5 бала | 10 699 | 10,58 | 7 825 | 10,68 | 5 483 | 8,27 | 1 377 | 7,21 | 1 449 | 9,78 | 4 734 | 9,84 | 3 157 | 8,94 | 2 228 | 12,41 | 47 | 12,57 | 182 | 11,93 | 2 | 6,90 | 116 | 11,66 | | |
| від 124 до 150 балів | 44 355 | 43,87 | 30 449 | 41,55 | 31 103 | 46,89 | 8 594 | 44,98 | 6 150 | 41,52 | 20 659 | 42,94 | 14 325 | 40,59 | 8 954 | 49,89 | 189 | 50,53 | 723 | 47,38 | 15 | 51,72 | 418 | 42,01 | | |
| від 150,5 до 179,5 бала | 40 485 | 40,05 | 30 640 | 41,81 | 26 440 | 39,86 | 8 232 | 43,09 | 6 368 | 43,00 | 19 931 | 41,43 | 15 357 | 43,51 | 6 236 | 34,74 | 134 | 35,83 | 594 | 38,93 | 11 | 37,93 | 423 | 42,51 | | |
| від 180 до 199,5 бала | 5 533 | 5,47 | 4 342 | 5,93 | 3 268 | 4,93 | 900 | 4,71 | 843 | 5,69 | 2 760 | 5,74 | 2 445 | 6,93 | 528 | 2,94 | 4 | 1,07 | 27 | 1,77 | 1 | 3,45 | 38 | 3,82 | | |
| 200 балів | 26 | 0,03 | 22 | 0,03 | 35 | 0,05 | 3 | 0,02 | 1 | 0,01 | 22 | 0,05 | 10 | 0,03 | 2 | 0,01 | 0 | 0,00 | 0 | 0,00 | 0 | 0,00 | 0 | 0,00 | | |
| Випускники загальноосвітніх навчальних закладів 2011 року | | | | | | | | | | | | | | | | | | | | | | | | | | |
| від 100 до 123,5 бала | 11 216 | 7,14 | 10 060 | 8,66 | 6 175 | 5,85 | 1 707 | 5,34 | 1 586 | 7,41 | 5 562 | 8,80 | 4 587 | 8,00 | 3 319 | 7,36 | 42 | 7,02 | 152 | 7,58 | 7 | 6,14 | 173 | 8,39 | | |
| від 124 до 150 балів | 55 826 | 35,56 | 42 609 | 36,70 | 39 389 | 37,33 | 11 728 | 36,68 | 7 071 | 33,03 | 25 223 | 39,91 | 21 889 | 38,19 | 16 350 | 36,25 | 223 | 37,29 | 725 | 36,14 | 42 | 36,84 | 726 | 35,23 | | |
| від 150,5 до 179,5 бала | 73 529 | 46,84 | 52 318 | 45,06 | 48 741 | 46,19 | 15 231 | 47,64 | 10 572 | 49,39 | 26 761 | 42,35 | 25 841 | 45,09 | 21 075 | 46,73 | 283 | 47,32 | 951 | 47,41 | 53 | 46,49 | 972 | 47,16 | | |
| від 180 до 199,5 бала | 16 273 | 10,37 | 11 036 | 9,51 | 10 995 | 10,42 | 3 283 | 10,27 | 2 161 | 10,09 | 5 582 | 8,83 | 4 970 | 8,67 | 4 314 | 9,57 | 47 | 7,86 | 175 | 8,72 | 11 | 9,65 | 185 | 8,98 | | |
| 200 балів | 136 | 0,09 | 79 | 0,07 | 226 | 0,21 | 25 | 0,08 | 17 | 0,08 | 64 | 0,10 | 29 | 0,05 | 42 | 0,09 | 3 | 0,50 | 3 | 0,15 | 1 | 0,88 | 5 | 0,24 | | |
| Випускники минулих років | | | | | | | | | | | | | | | | | | | | | | | | | | |
| від 100 до 123,5 бала | 9 780 | 14,36 | 5 844 | 12,68 | 4 373 | 10,84 | 1 479 | 10,29 | 1 557 | 16,03 | 2 973 | 11,78 | 2 581 | 13,75 | 2 524 | 14,28 | 21 | 11,60 | 101 | 15,91 | 7 | 13,46 | 174 | 13,01 | | |
| від 124 до 150 балів | 36 895 | 54,16 | 21 337 | 46,28 | 23 006 | 57,04 | 7 629 | 53,05 | 5 099 | 52,49 | 10 901 | 43,18 | 8 549 | 45,54 | 8 806 | 49,84 | 88 | 48,62 | 323 | 50,87 | 27 | 51,92 | 586 | 43,83 | | |
| від 150,5 до 179,5 бала | 20 244 | 29,72 | 17 540 | 38,05 | 12 237 | 30,34 | 5 034 | 35,01 | 2 870 | 29,54 | 10 176 | 40,31 | 6 876 | 36,63 | 5 572 | 31,53 | 64 | 35,36 | 191 | 30,08 | 16 | 30,77 | 500 | 37,40 | | |
| від 180 до 199,5 бала | 1 194 | 1,75 | 1 376 | 2,98 | 708 | 1,76 | 237 | 1,65 | 187 | 1,93 | 1 195 | 4,73 | 763 | 4,06 | 764 | 4,32 | 8 | 4,42 | 20 | 3,15 | 1 | 1,92 | 77 | 5,76 | | |
| 200 балів | 5 | 0,01 | 6 | 0,01 | 6 | 0,01 | 1 | 0,01 | 1 | 0,01 | 1 | 0,00 | 3 | 0,02 | 4 | 0,02 | 0 | 0,00 | 0 | 0,00 | 0 | 0,00 | 0 | 0,00 | | |

3.3. Вибір мови для складання тестів

3.3.1. Тест з історії України

| Регіон | Мова тестування | | | | | | | |
|---------------------------|-----------------|---------------|------------|------------|-------------------|----------|-----------|------------|
| | українська | російська | угорська | молдовська | кримськотатарська | польська | румунська | |
| Автономна Республіка Крим | 516 | 5 563 | 1 | 0 | 1 | 0 | 0 | 0 |
| Вінницька область | 6 691 | 35 | 0 | 1 | 0 | 0 | 0 | 0 |
| Волинська область | 5 254 | 8 | 0 | 0 | 0 | 0 | 0 | 0 |
| Дніпропетровська область | 10 983 | 2 105 | 0 | 0 | 0 | 0 | 0 | 0 |
| Донецька область | 3 234 | 6 497 | 0 | 0 | 0 | 0 | 0 | 0 |
| Житомирська область | 7 310 | 36 | 0 | 0 | 0 | 0 | 0 | 0 |
| Закарпатська область | 5 537 | 28 | 331 | 0 | 0 | 0 | 0 | 17 |
| Запорізька область | 5 159 | 2 235 | 0 | 0 | 0 | 0 | 0 | 0 |
| Івано-Франківська область | 6 804 | 5 | 0 | 0 | 0 | 0 | 0 | 0 |
| Київська область | 6 848 | 57 | 0 | 0 | 0 | 0 | 0 | 0 |
| Кіровоградська область | 3 519 | 42 | 0 | 0 | 0 | 0 | 0 | 0 |
| Луганська область | 2 645 | 4 591 | 0 | 0 | 0 | 0 | 0 | 0 |
| Львівська область | 12 248 | 29 | 0 | 0 | 0 | 0 | 0 | 0 |
| Миколаївська область | 4 621 | 295 | 0 | 0 | 0 | 0 | 0 | 0 |
| Одеська область | 7 156 | 2 044 | 0 | 88 | 0 | 0 | 0 | 2 |
| Полтавська область | 6 809 | 150 | 0 | 0 | 0 | 0 | 0 | 0 |
| Рівненська область | 7 948 | 3 | 0 | 0 | 0 | 0 | 0 | 0 |
| Сумська область | 5 087 | 203 | 0 | 0 | 0 | 0 | 0 | 0 |
| Тернопільська область | 5 754 | 0 | 0 | 0 | 0 | 0 | 0 | 0 |
| Харківська область | 8 044 | 2 290 | 0 | 0 | 0 | 0 | 0 | 0 |
| Херсонська область | 4 211 | 519 | 0 | 0 | 0 | 0 | 0 | 0 |
| Хмельницька область | 8 660 | 11 | 0 | 0 | 0 | 0 | 0 | 0 |
| Черкаська область | 5 142 | 28 | 0 | 0 | 0 | 0 | 0 | 0 |
| Чернівецька область | 2 669 | 8 | 0 | 0 | 0 | 0 | 0 | 152 |
| Чернігівська область | 5 297 | 37 | 0 | 0 | 0 | 0 | 0 | 0 |
| м.Київ | 10 121 | 253 | 0 | 0 | 0 | 0 | 1 | 0 |
| м.Севастополь | 63 | 862 | 0 | 0 | 0 | 0 | 0 | 0 |
| Усього | 158 330 | 27 934 | 332 | 89 | 1 | 1 | 1 | 171 |

3.3.2. Тест із математики

| Регіон | Мова тестування | | | | | | | |
|---------------------------|-----------------|---------------|------------|------------|-------------------|----------|------------|-----|
| | українська | російська | угорська | молдовська | кримськотатарська | польська | румунська | |
| Автономна Республіка Крим | 298 | 4 855 | 0 | 0 | 0 | 0 | 0 | 0 |
| Вінницька область | 6 372 | 37 | 0 | 0 | 0 | 0 | 0 | 0 |
| Волинська область | 4 013 | 8 | 0 | 0 | 0 | 0 | 0 | 0 |
| Дніпропетровська область | 10 796 | 2 483 | 0 | 0 | 0 | 0 | 0 | 0 |
| Донецька область | 2 766 | 7 166 | 0 | 0 | 0 | 0 | 0 | 0 |
| Житомирська область | 6 077 | 50 | 0 | 0 | 0 | 0 | 0 | 0 |
| Закарпатська область | 4 034 | 27 | 259 | 0 | 0 | 0 | 0 | 15 |
| Запорізька область | 3 870 | 2 264 | 0 | 0 | 0 | 0 | 0 | 0 |
| Івано-Франківська область | 5 230 | 4 | 0 | 0 | 0 | 0 | 0 | 0 |
| Київська область | 5 651 | 48 | 0 | 0 | 0 | 0 | 0 | 0 |
| Кіровоградська область | 3 207 | 52 | 0 | 0 | 0 | 0 | 0 | 0 |
| Луганська область | 2 279 | 4 802 | 0 | 0 | 0 | 0 | 0 | 0 |
| Львівська область | 11 662 | 34 | 0 | 0 | 0 | 0 | 4 | 0 |
| Миколаївська область | 3 627 | 287 | 0 | 0 | 0 | 0 | 0 | 0 |
| Одеська область | 6 053 | 3 143 | 0 | 148 | 0 | 0 | 0 | 7 |
| Полтавська область | 6 799 | 185 | 0 | 0 | 0 | 0 | 0 | 0 |
| Рівненська область | 6 527 | 6 | 0 | 0 | 0 | 0 | 0 | 0 |
| Сумська область | 4 470 | 245 | 0 | 0 | 0 | 0 | 0 | 0 |
| Тернопільська область | 4 785 | 1 | 0 | 0 | 0 | 0 | 0 | 0 |
| Харківська область | 7 920 | 2 930 | 0 | 0 | 0 | 0 | 0 | 0 |
| Херсонська область | 3 284 | 575 | 0 | 0 | 0 | 0 | 1 | 0 |
| Хмельницька область | 6 860 | 29 | 0 | 0 | 0 | 0 | 0 | 0 |
| Черкаська область | 4 309 | 32 | 0 | 0 | 0 | 0 | 0 | 0 |
| Чернівецька область | 1 943 | 9 | 0 | 2 | 0 | 0 | 1 | 135 |
| Чернігівська область | 4 296 | 35 | 0 | 0 | 0 | 0 | 0 | 0 |
| м.Київ | 7 697 | 299 | 0 | 0 | 0 | 1 | 0 | 0 |
| м.Севастополь | 28 | 852 | 0 | 0 | 0 | 0 | 0 | 0 |
| Усього | 134 853 | 30 458 | 259 | 150 | 1 | 6 | 157 | |

3.3.3. Тест із фізики

| Регіон | Мова тестування | | | | | | | | | |
|---------------------------|-----------------|---------------|------------|------------|-------------------|----------|-----------|--|--|--|
| | українська | російська | угорська | молдовська | кримськотатарська | польська | румунська | | | |
| Автономна Республіка Крим | 96 | 1 639 | 0 | 0 | 0 | 0 | 0 | | | |
| Вінницька область | 2 162 | 18 | 0 | 0 | 0 | 0 | 0 | | | |
| Волинська область | 1 189 | 2 | 0 | 0 | 0 | 0 | 0 | | | |
| Дніпропетровська область | 3 820 | 935 | 0 | 0 | 0 | 0 | 0 | | | |
| Донецька область | 935 | 2 814 | 0 | 0 | 1 | 1 | 0 | | | |
| Житомирська область | 1 640 | 16 | 0 | 0 | 0 | 0 | 0 | | | |
| Закарпатська область | 1 208 | 7 | 139 | 0 | 0 | 0 | 6 | | | |
| Запорізька область | 1 383 | 1 028 | 0 | 0 | 0 | 0 | 0 | | | |
| Івано-Франківська область | 1 873 | 1 | 0 | 0 | 0 | 0 | 0 | | | |
| Київська область | 1 776 | 17 | 0 | 0 | 0 | 0 | 0 | | | |
| Кіровоградська область | 1 087 | 18 | 0 | 0 | 0 | 0 | 0 | | | |
| Луганська область | 795 | 1 765 | 0 | 0 | 0 | 0 | 0 | | | |
| Львівська область | 3 121 | 8 | 0 | 0 | 0 | 1 | 0 | | | |
| Миколаївська область | 1 270 | 115 | 0 | 0 | 0 | 0 | 0 | | | |
| Одеська область | 1 553 | 1 023 | 0 | 41 | 0 | 0 | 1 | | | |
| Полтавська область | 2 592 | 103 | 0 | 0 | 0 | 0 | 0 | | | |
| Рівненська область | 2 029 | 4 | 0 | 0 | 0 | 0 | 0 | | | |
| Сумська область | 1 698 | 120 | 0 | 0 | 0 | 0 | 0 | | | |
| Тернопільська область | 1 385 | 1 | 0 | 0 | 0 | 0 | 0 | | | |
| Харківська область | 2 875 | 1 292 | 0 | 0 | 0 | 0 | 0 | | | |
| Херсонська область | 987 | 246 | 0 | 0 | 0 | 0 | 0 | | | |
| Хмельницька область | 2 312 | 9 | 0 | 0 | 0 | 0 | 0 | | | |
| Черкаська область | 1 347 | 7 | 0 | 0 | 0 | 0 | 0 | | | |
| Чернівецька область | 539 | 5 | 0 | 0 | 0 | 0 | 37 | | | |
| Чернігівська область | 1 591 | 15 | 0 | 0 | 0 | 0 | 0 | | | |
| м.Київ | 2 590 | 90 | 0 | 1 | 0 | 0 | 0 | | | |
| м.Севастополь | 17 | 416 | 0 | 0 | 0 | 0 | 0 | | | |
| Усього | 43 870 | 11 714 | 139 | 42 | 1 | 2 | 44 | | | |

3.3.4. Тест із хімії

| Регіон | Мова тестування | | | | | | | |
|---------------------------|-----------------|--------------|-----------|------------|-------------------|----------|-----------|-----------|
| | українська | російська | угорська | молдовська | кримськотатарська | польська | румунська | |
| Автономна Республіка Крим | 61 | 1 284 | 1 | 0 | 0 | 0 | 0 | 0 |
| Вінницька область | 1 524 | 2 | 0 | 0 | 0 | 0 | 0 | 0 |
| Волинська область | 940 | 0 | 0 | 0 | 0 | 0 | 0 | 0 |
| Дніпропетровська область | 2 297 | 587 | 0 | 0 | 0 | 0 | 0 | 0 |
| Донецька область | 584 | 1 470 | 0 | 0 | 0 | 0 | 0 | 0 |
| Житомирська область | 1 468 | 5 | 0 | 0 | 0 | 0 | 0 | 0 |
| Закарпатська область | 1 095 | 10 | 91 | 0 | 0 | 0 | 0 | 11 |
| Запорізька область | 997 | 524 | 0 | 0 | 0 | 0 | 0 | 0 |
| Івано-Франківська область | 1 599 | 1 | 0 | 0 | 0 | 0 | 0 | 0 |
| Київська область | 1 143 | 9 | 0 | 0 | 0 | 0 | 0 | 0 |
| Кіровоградська область | 716 | 11 | 0 | 0 | 0 | 0 | 0 | 0 |
| Луганська область | 565 | 1 303 | 0 | 0 | 0 | 0 | 0 | 0 |
| Львівська область | 2 909 | 5 | 0 | 0 | 0 | 0 | 0 | 0 |
| Миколаївська область | 904 | 69 | 0 | 0 | 0 | 0 | 0 | 0 |
| Одеська область | 1 146 | 620 | 0 | 46 | 0 | 0 | 0 | 0 |
| Полтавська область | 1 274 | 48 | 0 | 0 | 0 | 0 | 0 | 0 |
| Рівненська область | 1 437 | 0 | 0 | 0 | 0 | 0 | 0 | 0 |
| Сумська область | 1 136 | 59 | 0 | 0 | 0 | 0 | 0 | 0 |
| Тернопільська область | 1 142 | 1 | 0 | 0 | 0 | 0 | 0 | 0 |
| Харківська область | 1 680 | 718 | 0 | 0 | 0 | 0 | 0 | 0 |
| Херсонська область | 851 | 98 | 0 | 0 | 0 | 0 | 0 | 0 |
| Хмельницька область | 1 647 | 2 | 0 | 0 | 0 | 0 | 0 | 0 |
| Черкаська область | 1 072 | 9 | 0 | 0 | 0 | 0 | 0 | 0 |
| Чернівецька область | 624 | 4 | 0 | 0 | 0 | 0 | 0 | 41 |
| Чернігівська область | 913 | 6 | 0 | 0 | 0 | 0 | 0 | 0 |
| м.Київ | 1 226 | 57 | 0 | 0 | 0 | 0 | 0 | 0 |
| м.Севастополь | 8 | 170 | 0 | 0 | 0 | 0 | 0 | 0 |
| Усього | 30 958 | 7 072 | 92 | 46 | 0 | 0 | 0 | 52 |

3.3.5. Тест із біології

| Регіон | Мова тестування | | | | | | | | | |
|---------------------------|-----------------|---------------|------------|------------|-------------------|----------|------------|--|--|--|
| | українська | російська | угорська | молдовська | кримськотатарська | польська | румунська | | | |
| Автономна Республіка Крим | 171 | 3 046 | 0 | 0 | 0 | 0 | 0 | | | |
| Вінницька область | 4 128 | 18 | 0 | 0 | 0 | 0 | 0 | | | |
| Волинська область | 3 099 | 2 | 0 | 0 | 0 | 0 | 0 | | | |
| Дніпропетровська область | 5 831 | 1 305 | 0 | 0 | 0 | 0 | 0 | | | |
| Донецька область | 1 328 | 3 177 | 0 | 0 | 0 | 0 | 0 | | | |
| Житомирська область | 4 924 | 28 | 0 | 0 | 0 | 0 | 0 | | | |
| Закарпатська область | 3 271 | 10 | 239 | 0 | 0 | 0 | 20 | | | |
| Запорізька область | 2 828 | 1 313 | 0 | 0 | 0 | 0 | 0 | | | |
| Івано-Франківська область | 3 844 | 1 | 0 | 0 | 0 | 0 | 0 | | | |
| Київська область | 3 487 | 32 | 0 | 0 | 0 | 0 | 0 | | | |
| Кіровоградська область | 2 062 | 22 | 0 | 0 | 0 | 0 | 0 | | | |
| Луганська область | 1 444 | 2 548 | 0 | 0 | 0 | 0 | 0 | | | |
| Львівська область | 6 367 | 12 | 0 | 0 | 0 | 3 | 0 | | | |
| Миколаївська область | 3 178 | 202 | 0 | 0 | 0 | 0 | 0 | | | |
| Одеська область | 3 157 | 1 550 | 0 | 105 | 0 | 0 | 2 | | | |
| Полтавська область | 3 981 | 86 | 0 | 0 | 0 | 0 | 0 | | | |
| Рівненська область | 4 909 | 1 | 0 | 0 | 0 | 0 | 0 | | | |
| Сумська область | 3 445 | 132 | 0 | 0 | 0 | 0 | 0 | | | |
| Тернопільська область | 2 947 | 0 | 0 | 0 | 0 | 0 | 0 | | | |
| Харківська область | 3 978 | 1 263 | 0 | 0 | 0 | 0 | 0 | | | |
| Херсонська область | 2 823 | 319 | 0 | 0 | 0 | 1 | 0 | | | |
| Хмельницька область | 4 732 | 4 | 0 | 0 | 0 | 1 | 0 | | | |
| Черкаська область | 3 265 | 17 | 0 | 0 | 1 | 0 | 0 | | | |
| Чернівецька область | 1 430 | 8 | 0 | 0 | 0 | 0 | 88 | | | |
| Чернігівська область | 3 111 | 26 | 0 | 0 | 0 | 0 | 0 | | | |
| м.Київ | 3 507 | 150 | 0 | 0 | 0 | 0 | 0 | | | |
| м.Севастополь | 20 | 363 | 0 | 0 | 0 | 0 | 0 | | | |
| Усього | 87 267 | 15 635 | 239 | 105 | 1 | 5 | 110 | | | |

3.3.6. Тест із географії

| Регіон | Мова тестування | | | | | | | |
|---------------------------|-----------------|---------------|------------|------------|-------------------|----------|------------|----------|
| | українська | російська | угорська | молдовська | кримськотатарська | польська | румунська | |
| Автономна Республіка Крим | 193 | 3 095 | 0 | 0 | 2 | 0 | 0 | 0 |
| Вінницька область | 3 469 | 22 | 0 | 0 | 0 | 0 | 0 | 0 |
| Волинська область | 2 765 | 8 | 0 | 0 | 0 | 0 | 0 | 0 |
| Дніпропетровська область | 4 471 | 1 085 | 0 | 0 | 0 | 0 | 1 | 0 |
| Донецька область | 972 | 2 527 | 0 | 0 | 0 | 0 | 0 | 0 |
| Житомирська область | 3 088 | 27 | 0 | 0 | 0 | 0 | 0 | 0 |
| Закарпатська область | 3 442 | 16 | 246 | 0 | 0 | 0 | 14 | 0 |
| Запорізька область | 2 290 | 1 199 | 0 | 0 | 0 | 0 | 0 | 0 |
| Івано-Франківська область | 4 398 | 4 | 0 | 0 | 0 | 0 | 0 | 0 |
| Київська область | 3 749 | 38 | 0 | 0 | 0 | 0 | 0 | 0 |
| Кіровоградська область | 1 402 | 22 | 0 | 0 | 0 | 0 | 0 | 0 |
| Луганська область | 1 126 | 2 267 | 0 | 0 | 0 | 0 | 0 | 0 |
| Львівська область | 7 137 | 15 | 0 | 0 | 0 | 0 | 0 | 0 |
| Миколаївська область | 1 901 | 150 | 0 | 0 | 0 | 0 | 0 | 0 |
| Одеська область | 2 579 | 1 093 | 0 | 39 | 0 | 0 | 4 | 0 |
| Полтавська область | 3 005 | 104 | 0 | 0 | 0 | 0 | 0 | 0 |
| Рівненська область | 3 620 | 3 | 0 | 0 | 0 | 0 | 0 | 0 |
| Сумська область | 2 402 | 121 | 0 | 0 | 0 | 0 | 0 | 0 |
| Тернопільська область | 3 825 | 0 | 0 | 0 | 0 | 0 | 0 | 0 |
| Харківська область | 2 999 | 1 086 | 0 | 0 | 0 | 0 | 0 | 0 |
| Херсонська область | 1 629 | 249 | 0 | 0 | 0 | 0 | 0 | 0 |
| Хмельницька область | 4 962 | 9 | 0 | 0 | 0 | 0 | 0 | 0 |
| Черкаська область | 2 701 | 14 | 0 | 0 | 0 | 0 | 0 | 0 |
| Чернівецька область | 1 579 | 4 | 0 | 0 | 0 | 0 | 85 | 0 |
| Чернігівська область | 2 963 | 19 | 0 | 0 | 0 | 0 | 0 | 0 |
| м.Київ | 5 229 | 160 | 0 | 0 | 0 | 0 | 0 | 0 |
| м.Севастополь | 22 | 380 | 0 | 0 | 0 | 0 | 0 | 0 |
| Усього | 77 918 | 13 717 | 246 | 39 | 2 | 0 | 104 | 0 |

3.4. Результати зовнішнього оцінювання за регіонами

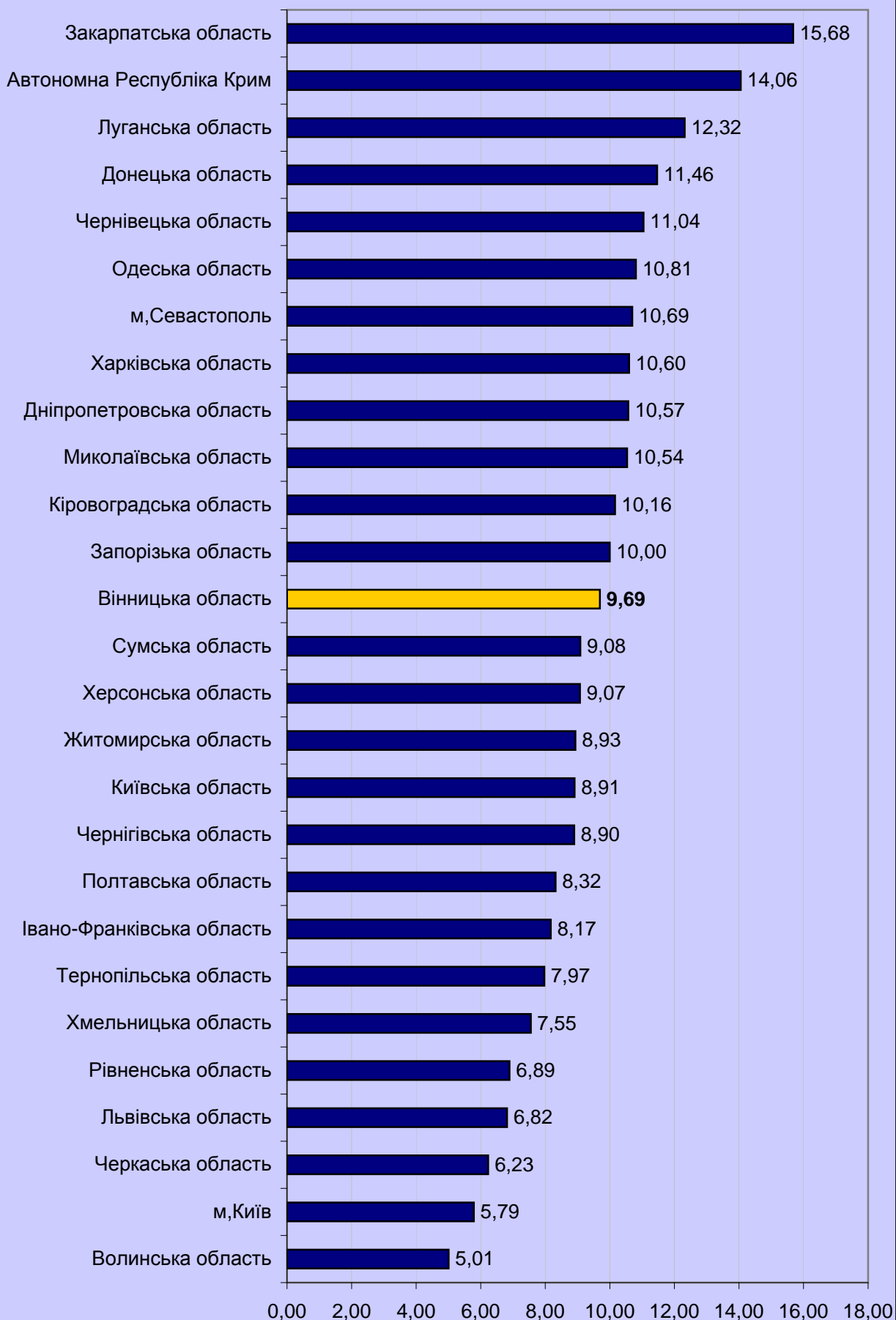
3.4.1. Тест з української мови та літератури

3.4.1.1. Результати за шкалою від 100 до 200 балів (рейтингова шкала)

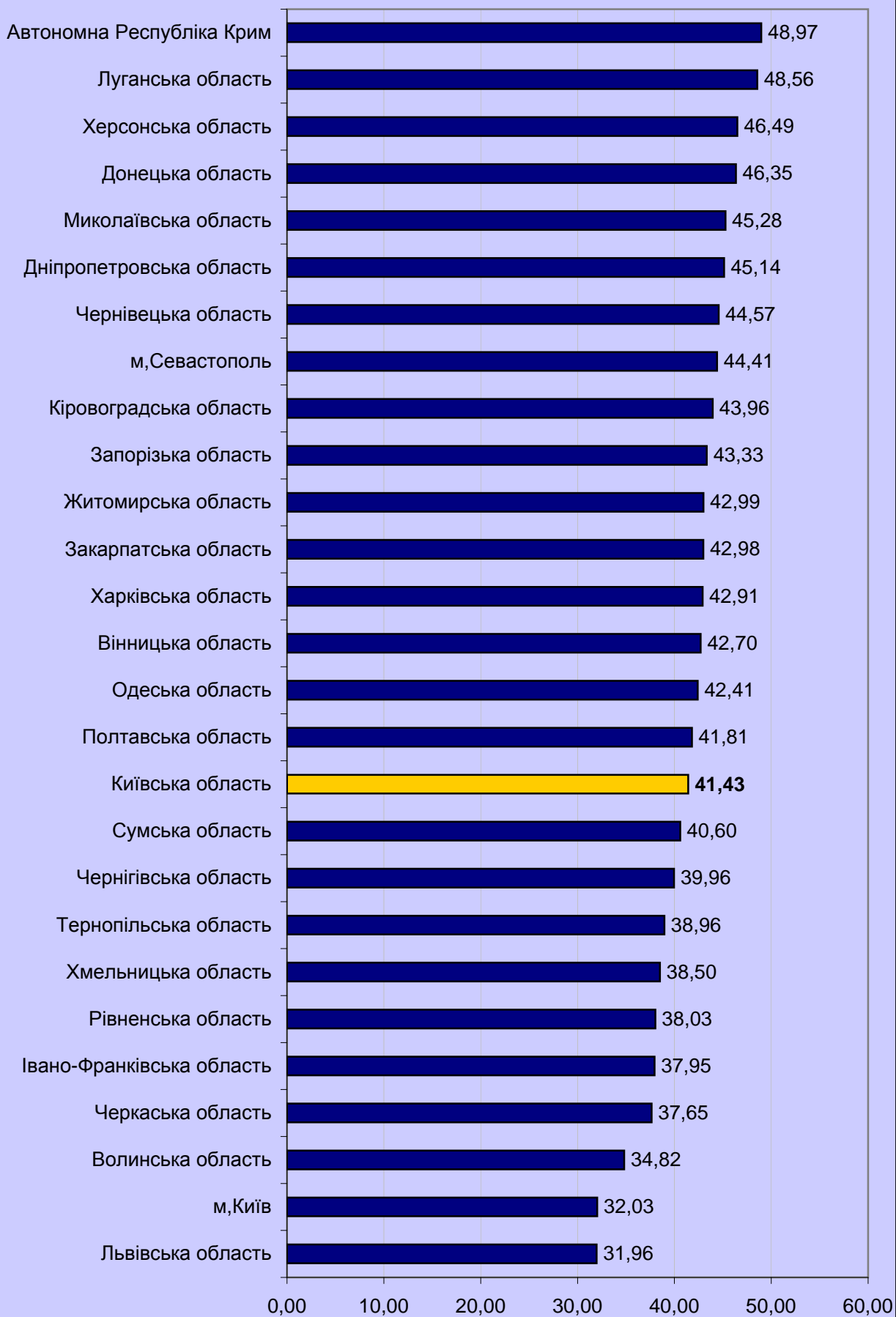
| Регіон | Бали за шкалою 100-200 | | | | | | | | | | | | | | | | | | | | Загальна кількість |
|---------------------------|------------------------|-------------|------------------|--------------|----------------|--------------|--------------------|--------------|------------------|--------------|----------------|-------------|------------------|-------------|------------------|-------------|--------------------|-------------|------------|-------------|-----------------------|
| | від 100 до 123,5 | | від 124 до 135,5 | | від 136 до 150 | | від 150,5 до 161,5 | | від 162 до 172,5 | | від 173 до 183 | | від 183,5 до 190 | | від 190,5 до 195 | | від 195,5 до 199,5 | | 200 | | |
| | К-сть | %* | К-сть | %* | К-сть | %* | К-сть | %* | К-сть | %* | К-сть | %* | К-сть | %* | К-сть | %* | К-сть | %* | К-сть | %* | |
| Автономна Республіка Крим | 996 | 14,06 | 1 435 | 20,25 | 2 035 | 28,72 | 1 210 | 17,08 | 812 | 11,46 | 415 | 5,86 | 125 | 1,76 | 45 | 0,64 | 12 | 0,17 | 1 | 0,01 | 7 086 |
| Вінницька область | 821 | 9,69 | 1 264 | 14,92 | 2 353 | 27,78 | 1 777 | 20,98 | 1 241 | 14,65 | 649 | 7,66 | 220 | 2,60 | 98 | 1,16 | 42 | 0,50 | 5 | 0,06 | 8 470 |
| Волинська область | 307 | 5,01 | 646 | 10,53 | 1 489 | 24,28 | 1 387 | 22,62 | 1 081 | 17,63 | 688 | 11,22 | 270 | 4,40 | 164 | 2,67 | 90 | 1,47 | 10 | 0,16 | 6 132 |
| Дніпропетровська область | 1 661 | 10,57 | 2 610 | 16,61 | 4 483 | 28,53 | 3 254 | 20,71 | 2 120 | 13,49 | 1 105 | 7,03 | 306 | 1,95 | 129 | 0,82 | 43 | 0,27 | 3 | 0,02 | 15 715 |
| Донецька область | 1 386 | 11,46 | 2 095 | 17,33 | 3 509 | 29,02 | 2 334 | 18,48 | 1 489 | 12,32 | 896 | 7,41 | 277 | 2,29 | 139 | 1,15 | 59 | 0,49 | 6 | 0,05 | 12 090 |
| Житомирська область | 784 | 8,93 | 1 322 | 15,06 | 2 452 | 27,93 | 1 834 | 20,89 | 1 279 | 14,57 | 707 | 8,05 | 250 | 2,85 | 93 | 1,06 | 56 | 0,64 | 1 | 0,01 | 8 778 |
| Закарпатська область | 1 095 | 15,68 | 1 222 | 17,50 | 1 780 | 25,49 | 1 219 | 17,45 | 895 | 12,82 | 460 | 6,59 | 174 | 2,49 | 86 | 1,23 | 50 | 0,72 | 3 | 0,04 | 6 984 |
| Запорізька область | 893 | 10,00 | 1 370 | 15,34 | 2 501 | 28,00 | 1 889 | 21,15 | 1 248 | 13,97 | 680 | 7,61 | 226 | 2,53 | 82 | 0,92 | 41 | 0,46 | 3 | 0,03 | 8 933 |
| Івано-Франківська область | 665 | 8,17 | 1 057 | 12,99 | 2 031 | 24,96 | 1 646 | 20,23 | 1 340 | 16,47 | 816 | 10,03 | 321 | 3,94 | 167 | 2,05 | 86 | 1,06 | 9 | 0,11 | 8 138 |
| Київська область | 705 | 8,91 | 1 160 | 14,66 | 2 119 | 26,77 | 1 645 | 20,78 | 1 232 | 15,57 | 662 | 8,36 | 222 | 2,80 | 102 | 1,29 | 67 | 0,85 | 1 | 0,01 | 7 915 |
| Кіровоградська область | 438 | 10,16 | 671 | 15,56 | 1 224 | 28,39 | 897 | 20,81 | 619 | 14,36 | 300 | 6,96 | 94 | 2,18 | 50 | 1,16 | 18 | 0,42 | 0 | 0,00 | 4 311 |
| Луганська область | 1 100 | 12,32 | 1 735 | 19,43 | 2 601 | 29,13 | 1 702 | 19,06 | 1 043 | 11,68 | 524 | 5,87 | 146 | 1,63 | 56 | 0,63 | 21 | 0,24 | 2 | 0,02 | 8 930 |
| Львівська область | 1 102 | 6,82 | 1 806 | 11,17 | 3 362 | 20,79 | 3 092 | 19,12 | 2 934 | 18,15 | 2 129 | 13,17 | 891 | 5,51 | 524 | 3,24 | 295 | 1,82 | 34 | 0,21 | 16 169 |
| Миколаївська область | 609 | 10,54 | 950 | 16,44 | 1 667 | 28,84 | 1 184 | 20,48 | 772 | 13,36 | 404 | 6,99 | 124 | 2,15 | 49 | 0,85 | 20 | 0,35 | 1 | 0,02 | 5 780 |
| Одеська область | 1 245 | 10,81 | 1 826 | 15,85 | 3 060 | 26,56 | 2 324 | 20,17 | 1 646 | 14,29 | 962 | 8,35 | 282 | 2,45 | 123 | 1,07 | 48 | 0,42 | 5 | 0,04 | 11 521 |
| Полтавська область | 709 | 8,32 | 1 239 | 14,54 | 2 325 | 27,28 | 1 802 | 21,14 | 1 294 | 15,18 | 759 | 8,90 | 235 | 2,76 | 113 | 1,33 | 44 | 0,52 | 4 | 0,05 | 8 524 |
| Рівненська область | 647 | 6,89 | 1 198 | 12,76 | 2 373 | 25,27 | 1 979 | 21,08 | 1 609 | 17,14 | 963 | 10,26 | 349 | 3,72 | 177 | 1,88 | 87 | 0,93 | 8 | 0,09 | 9 390 |
| Сумська область | 544 | 9,08 | 819 | 13,68 | 1 612 | 26,92 | 1 270 | 21,21 | 965 | 16,12 | 482 | 8,05 | 167 | 2,79 | 81 | 1,35 | 46 | 0,77 | 2 | 0,03 | 5 988 |
| Тернопільська область | 543 | 7,97 | 965 | 14,16 | 1 690 | 24,80 | 1 336 | 19,61 | 1 126 | 16,52 | 721 | 10,58 | 270 | 3,96 | 120 | 1,76 | 42 | 0,62 | 1 | 0,01 | 6 814 |
| Харківська область | 1 307 | 10,60 | 1 914 | 15,52 | 3 378 | 27,39 | 2 560 | 20,76 | 1 747 | 14,17 | 943 | 7,65 | 280 | 2,27 | 142 | 1,15 | 61 | 0,49 | 1 | 0,01 | 12 333 |
| Херсонська область | 507 | 9,07 | 906 | 16,21 | 1 692 | 30,28 | 1 182 | 21,15 | 799 | 14,30 | 358 | 6,41 | 89 | 1,59 | 36 | 0,64 | 17 | 0,30 | 2 | 0,04 | 5 588 |
| Хмельницька область | 808 | 7,55 | 1 435 | 13,41 | 2 685 | 25,09 | 2 262 | 21,14 | 1 742 | 16,28 | 1 053 | 9,84 | 408 | 3,81 | 206 | 1,93 | 93 | 0,87 | 9 | 0,08 | 10 701 |
| Черкаська область | 407 | 6,23 | 798 | 12,21 | 1 662 | 25,44 | 1 414 | 21,64 | 1 208 | 18,49 | 645 | 9,87 | 221 | 3,38 | 114 | 1,74 | 63 | 0,96 | 2 | 0,03 | 6 534 |
| Чернівецька область | 368 | 11,04 | 539 | 16,18 | 946 | 28,39 | 628 | 18,85 | 469 | 14,08 | 236 | 7,08 | 90 | 2,70 | 34 | 1,02 | 20 | 0,60 | 2 | 0,06 | 3 332 |
| Чернігівська область | 551 | 8,90 | 902 | 14,56 | 1 573 | 25,40 | 1 279 | 20,65 | 991 | 16,00 | 537 | 8,67 | 206 | 3,33 | 106 | 1,71 | 47 | 0,76 | 1 | 0,02 | 6 193 |
| м.Київ | 667 | 5,79 | 1 188 | 10,31 | 2 503 | 21,72 | 2 377 | 20,63 | 2 012 | 17,46 | 1 492 | 12,95 | 614 | 5,33 | 385 | 3,34 | 261 | 2,26 | 25 | 0,22 | 11 524 |
| м.Севастополь | 131 | 10,69 | 215 | 17,55 | 329 | 26,86 | 238 | 19,43 | 178 | 14,53 | 91 | 7,43 | 32 | 2,61 | 9 | 0,73 | 2 | 0,16 | 0 | 0,00 | 1 225 |
| | 20 996 | 9,33 | 33 287 | 14,79 | 59 434 | 26,40 | 45 622 | 20,27 | 33 891 | 15,06 | 19 677 | 8,74 | 6 889 | 3,06 | 3 430 | 1,52 | 1 731 | 0,77 | 141 | 0,06 | 225 098 |

* - відсоток осіб даного регіону, які взяли участь у тестуванні

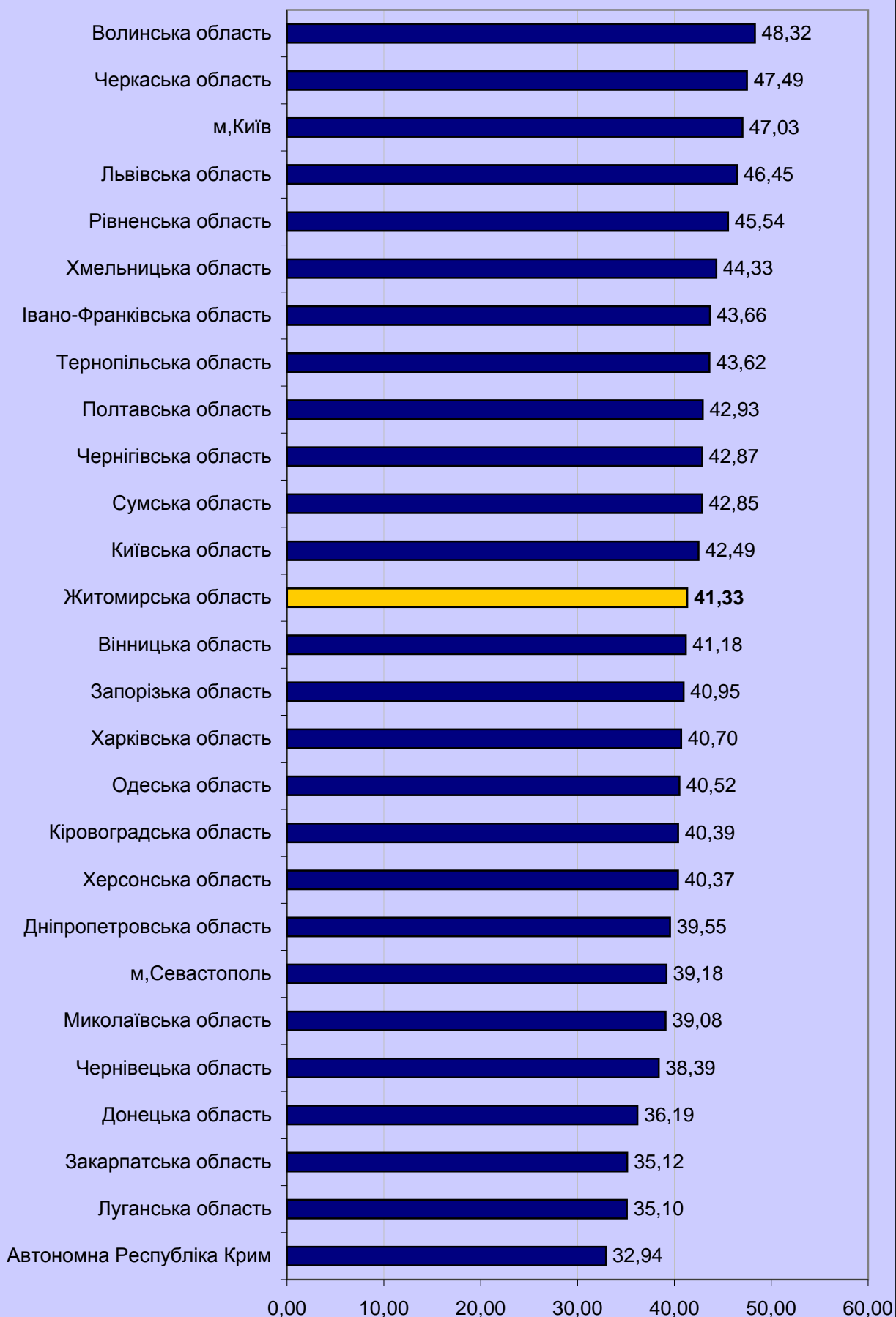
3.4.1.2. Регіональні дані про абітурієнтів, які отримали менше 124 балів за шкалою 100-200 балів



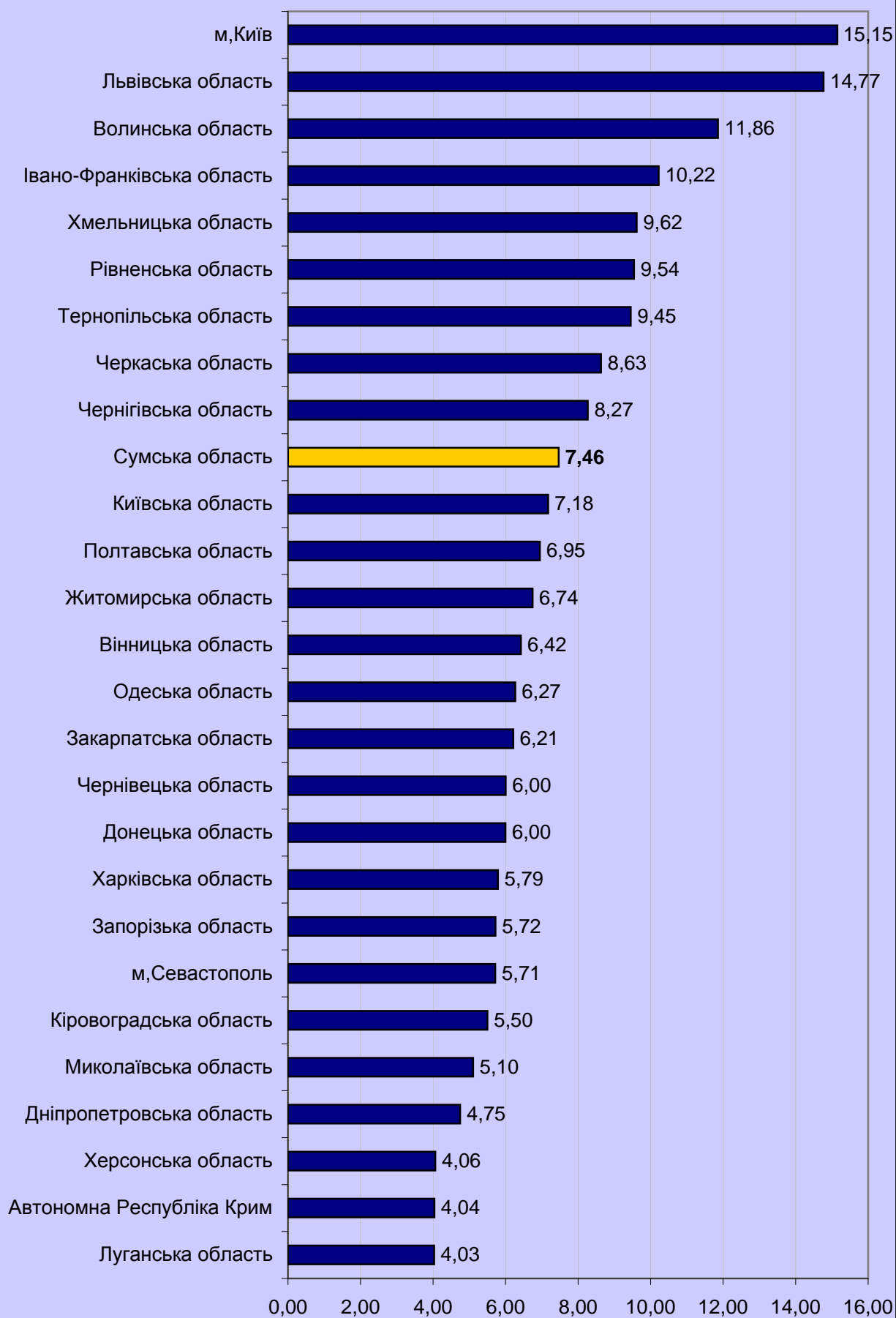
3.4.1.3. Регіональні дані про абітурієнтів, які отримали від 124 до 150 балів за шкалою 100-200 балів



3.4.1.4 Регіональні дані про абітурієнтів, які отримали від 150,5 до 179,5 бала за шкалою 100-200 балів



3.4.1.5. Регіональні дані про абітурієнтів, які отримали 180 і більше балів за шкалою 100-200 балів



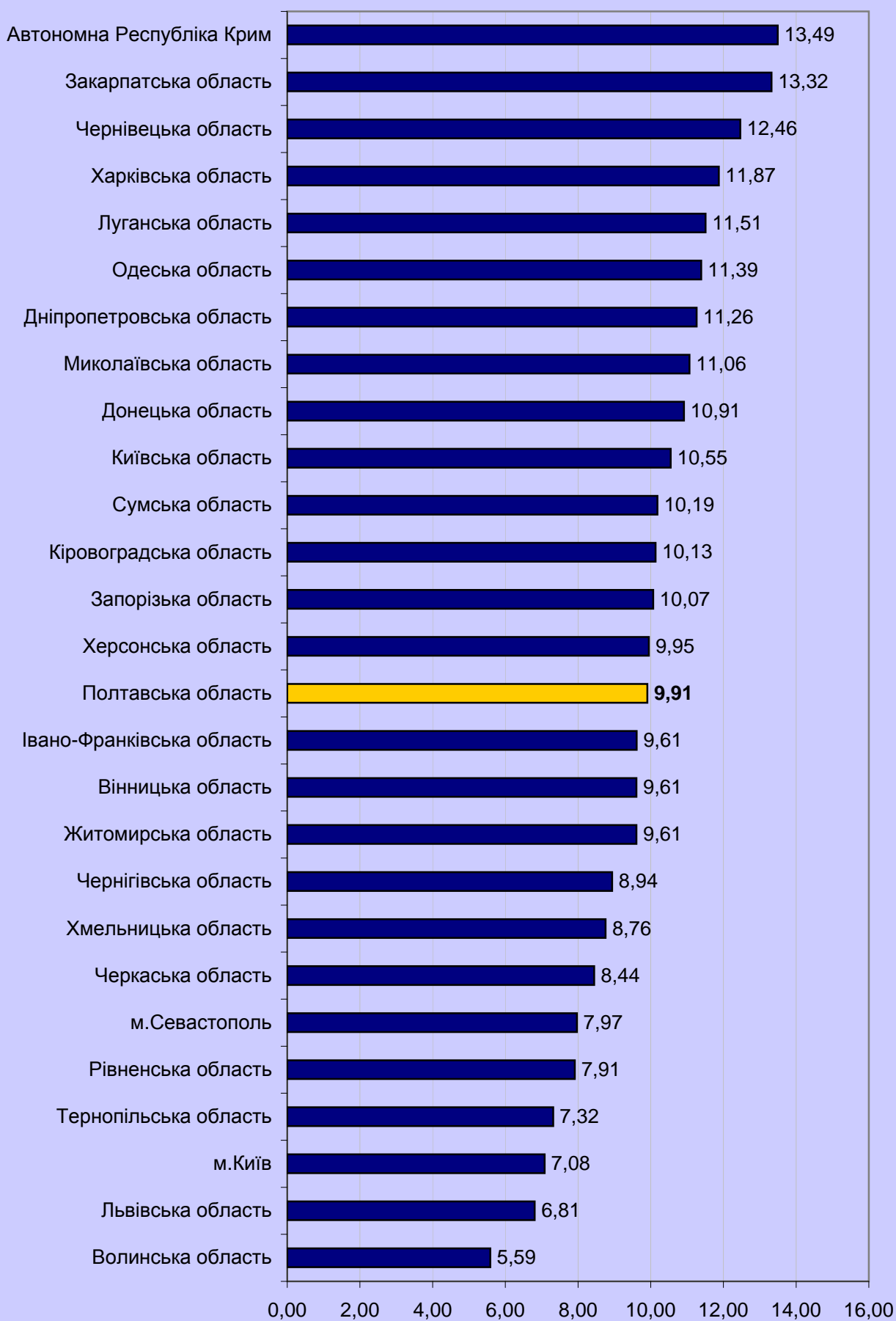
3.4.2. Тест з історії України

3.4.2.1. Результати за шкалою від 100 до 200 балів (рейтингова шкала)

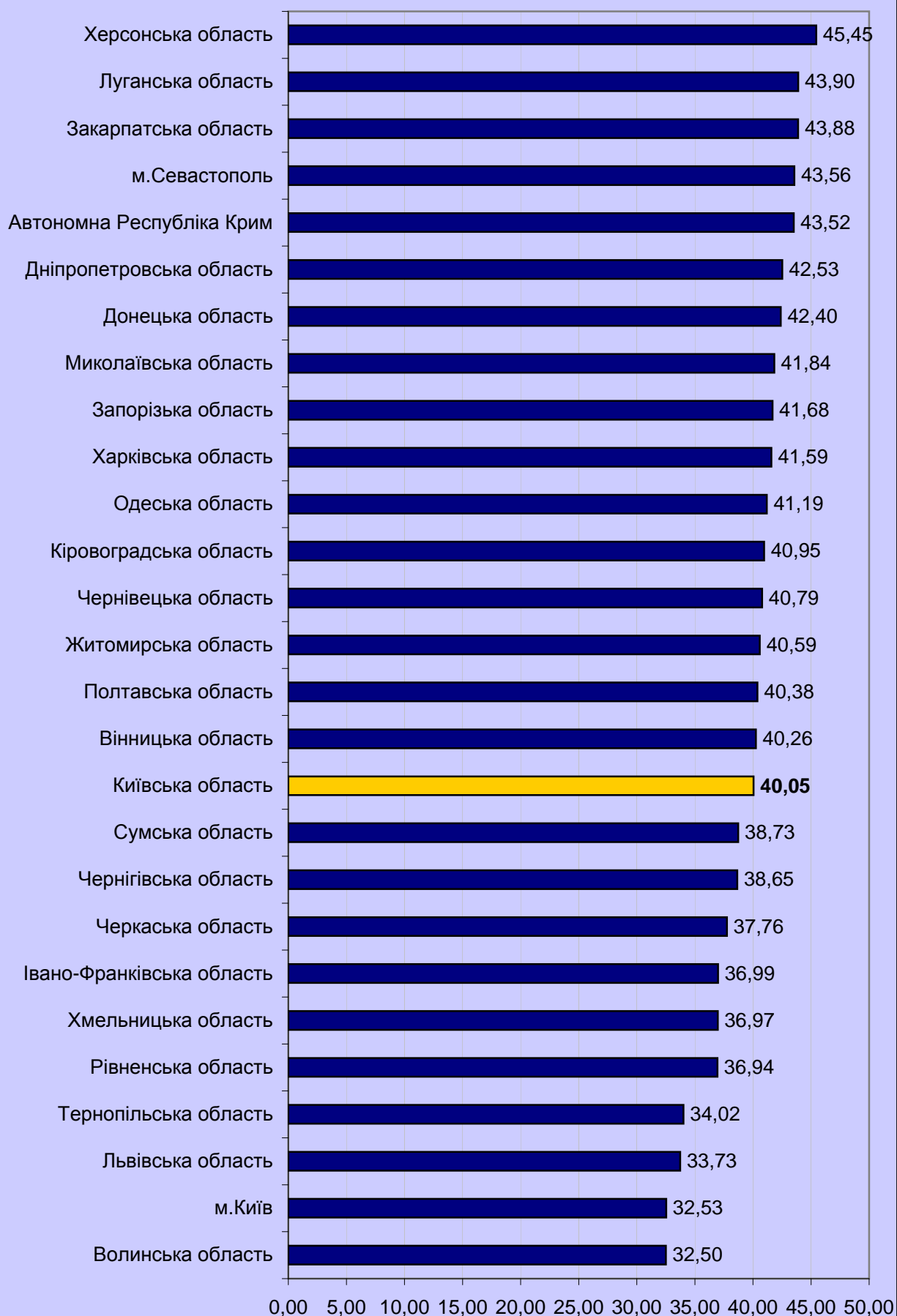
| Регіон | Бали за шкалою 100-200 | | | | | | | | | | | | | | | | | | | | Загальна кількість |
|---------------------------|------------------------|-------------|------------------|--------------|----------------|--------------|--------------------|--------------|------------------|--------------|----------------|-------------|------------------|-------------|------------------|-------------|--------------------|-------------|-----------|-------------|-----------------------|
| | від 100 до 123.5 | | від 124 до 135.5 | | від 136 до 150 | | від 150.5 до 161.5 | | від 162 до 172.5 | | від 173 до 183 | | від 183.5 до 190 | | від 190.5 до 195 | | від 195.5 до 199.5 | | 200 | | |
| | К-сть | %* | К-сть | %* | К-сть | %* | К-сть | %* | К-сть | %* | К-сть | %* | К-сть | %* | К-сть | %* | К-сть | %* | К-сть | %* | |
| Автономна Республіка Крим | 668 | 13,49 | 845 | 17,07 | 1 309 | 26,44 | 939 | 18,97 | 639 | 12,91 | 386 | 7,80 | 101 | 2,04 | 50 | 1,01 | 12 | 0,24 | 1 | 0,02 | 4 950 |
| Вінницька область | 562 | 9,61 | 734 | 12,55 | 1 621 | 27,71 | 1 235 | 21,11 | 878 | 15,01 | 551 | 9,42 | 158 | 2,70 | 66 | 1,13 | 44 | 0,75 | 1 | 0,02 | 5 850 |
| Волинська область | 257 | 5,59 | 427 | 9,28 | 1 068 | 23,22 | 1 080 | 23,48 | 875 | 19,02 | 564 | 12,26 | 198 | 4,30 | 85 | 1,85 | 44 | 0,96 | 2 | 0,04 | 4 600 |
| Дніпропетровська область | 1 270 | 11,26 | 1 679 | 14,89 | 3 116 | 27,64 | 2 374 | 21,06 | 1 577 | 13,99 | 891 | 7,90 | 235 | 2,08 | 87 | 0,77 | 44 | 0,39 | 2 | 0,02 | 11 275 |
| Донецька область | 884 | 10,91 | 1 196 | 14,77 | 2 238 | 27,63 | 1 630 | 20,12 | 1 126 | 13,90 | 690 | 8,52 | 179 | 2,21 | 86 | 1,06 | 65 | 0,80 | 6 | 0,07 | 8 100 |
| Житомирська область | 618 | 9,61 | 913 | 14,19 | 1 698 | 26,40 | 1 360 | 21,14 | 986 | 15,33 | 570 | 8,86 | 176 | 2,74 | 78 | 1,21 | 33 | 0,51 | 1 | 0,02 | 6 433 |
| Закарпатська область | 697 | 13,32 | 856 | 16,36 | 1 440 | 27,52 | 996 | 19,04 | 638 | 12,19 | 401 | 7,66 | 124 | 2,37 | 54 | 1,03 | 21 | 0,40 | 5 | 0,10 | 5 232 |
| Запорізька область | 652 | 10,07 | 911 | 14,07 | 1 788 | 27,61 | 1 346 | 20,79 | 976 | 15,07 | 543 | 8,39 | 140 | 2,16 | 69 | 1,07 | 49 | 0,76 | 1 | 0,02 | 6 475 |
| Двано-франківська область | 562 | 9,61 | 746 | 12,76 | 1 417 | 24,23 | 1 180 | 20,18 | 895 | 15,31 | 644 | 11,01 | 222 | 3,80 | 96 | 1,64 | 79 | 1,35 | 6 | 0,10 | 5 847 |
| Київська область | 628 | 10,55 | 816 | 13,71 | 1 568 | 26,34 | 1 184 | 19,89 | 952 | 15,99 | 531 | 8,92 | 155 | 2,60 | 75 | 1,26 | 42 | 0,71 | 2 | 0,03 | 5 953 |
| Кіровоградська область | 308 | 10,13 | 419 | 13,78 | 826 | 27,17 | 631 | 20,76 | 467 | 15,36 | 249 | 8,19 | 81 | 2,66 | 44 | 1,45 | 15 | 0,49 | 0 | 0,00 | 3 040 |
| Луганська область | 716 | 11,51 | 996 | 16,01 | 1 735 | 27,89 | 1 286 | 20,67 | 853 | 13,71 | 456 | 7,33 | 112 | 1,80 | 41 | 0,66 | 26 | 0,42 | 0 | 0,00 | 6 221 |
| Львівська область | 750 | 6,81 | 1 184 | 10,75 | 2 532 | 22,98 | 2 240 | 20,33 | 1 820 | 16,52 | 1 395 | 12,66 | 522 | 4,74 | 333 | 3,02 | 221 | 2,01 | 20 | 0,18 | 11 017 |
| Миколаївська область | 476 | 11,06 | 587 | 13,64 | 1 213 | 28,20 | 878 | 20,41 | 659 | 15,32 | 332 | 7,72 | 106 | 2,46 | 36 | 0,84 | 14 | 0,33 | 1 | 0,02 | 4 302 |
| Одеська область | 913 | 11,39 | 1 128 | 14,07 | 2 174 | 27,12 | 1 579 | 19,70 | 1 232 | 15,37 | 680 | 8,48 | 197 | 2,46 | 77 | 0,96 | 35 | 0,44 | 1 | 0,01 | 8 016 |
| Полтавська область | 603 | 9,91 | 836 | 13,73 | 1 622 | 26,65 | 1 308 | 21,49 | 951 | 15,62 | 514 | 8,44 | 143 | 2,35 | 74 | 1,22 | 34 | 0,56 | 2 | 0,03 | 6 087 |
| Рівненська область | 565 | 7,91 | 806 | 11,29 | 1 832 | 25,65 | 1 503 | 21,05 | 1 235 | 17,29 | 781 | 10,94 | 230 | 3,22 | 118 | 1,65 | 66 | 0,92 | 5 | 0,07 | 7 141 |
| Сумська область | 460 | 10,19 | 578 | 12,80 | 1 171 | 25,93 | 990 | 21,92 | 716 | 15,85 | 414 | 9,17 | 113 | 2,50 | 44 | 0,97 | 30 | 0,66 | 0 | 0,00 | 4 516 |
| Тернопільська область | 378 | 7,32 | 551 | 10,67 | 1 206 | 23,35 | 1 036 | 20,06 | 925 | 17,91 | 630 | 12,20 | 252 | 4,88 | 109 | 2,11 | 73 | 1,41 | 5 | 0,10 | 5 165 |
| Харківська область | 1 054 | 11,87 | 1 355 | 15,26 | 2 337 | 26,32 | 1 763 | 19,86 | 1 297 | 14,61 | 733 | 8,26 | 214 | 2,41 | 80 | 0,90 | 44 | 0,50 | 1 | 0,01 | 8 878 |
| Херсонська область | 412 | 9,95 | 655 | 15,82 | 1 227 | 29,63 | 856 | 20,67 | 577 | 13,93 | 302 | 7,29 | 71 | 1,71 | 27 | 0,65 | 14 | 0,34 | 0 | 0,00 | 4 141 |
| Хмельницька область | 700 | 8,76 | 991 | 12,40 | 1 964 | 24,57 | 1 625 | 20,33 | 1 283 | 16,05 | 918 | 11,49 | 291 | 3,64 | 143 | 1,79 | 73 | 0,91 | 4 | 0,05 | 7 992 |
| Черкаська область | 392 | 8,44 | 544 | 11,72 | 1 209 | 26,04 | 969 | 20,87 | 780 | 16,80 | 508 | 10,94 | 132 | 2,84 | 72 | 1,55 | 36 | 0,78 | 0 | 0,00 | 4 642 |
| Чернівецька область | 297 | 12,46 | 323 | 13,55 | 649 | 27,23 | 450 | 18,88 | 350 | 14,69 | 211 | 8,85 | 52 | 2,18 | 28 | 1,17 | 22 | 0,92 | 1 | 0,04 | 2 383 |
| Чернігівська область | 422 | 8,94 | 664 | 14,06 | 1 161 | 24,59 | 1 040 | 22,02 | 765 | 16,20 | 428 | 9,06 | 133 | 2,82 | 67 | 1,42 | 39 | 0,83 | 3 | 0,06 | 4 722 |
| м.Київ | 600 | 7,08 | 888 | 10,48 | 1 869 | 22,06 | 1 737 | 20,50 | 1 528 | 18,03 | 1 089 | 12,85 | 408 | 4,81 | 199 | 2,35 | 142 | 1,68 | 14 | 0,17 | 8 474 |
| м.Севастополь | 60 | 7,97 | 109 | 14,48 | 219 | 29,08 | 157 | 20,85 | 135 | 17,93 | 59 | 7,84 | 8 | 1,06 | 2 | 0,27 | 3 | 0,40 | 1 | 0,13 | 753 |
| | 15 904 | 9,80 | 21 737 | 13,40 | 42 209 | 26,02 | 33 372 | 20,57 | 25 115 | 15,48 | 15 470 | 9,54 | 4 753 | 2,93 | 2 240 | 1,38 | 1 320 | 0,81 | 85 | 0,05 | 162 205 |

* - відсоток осіб даного регіону, які взяли участь у тестуванні

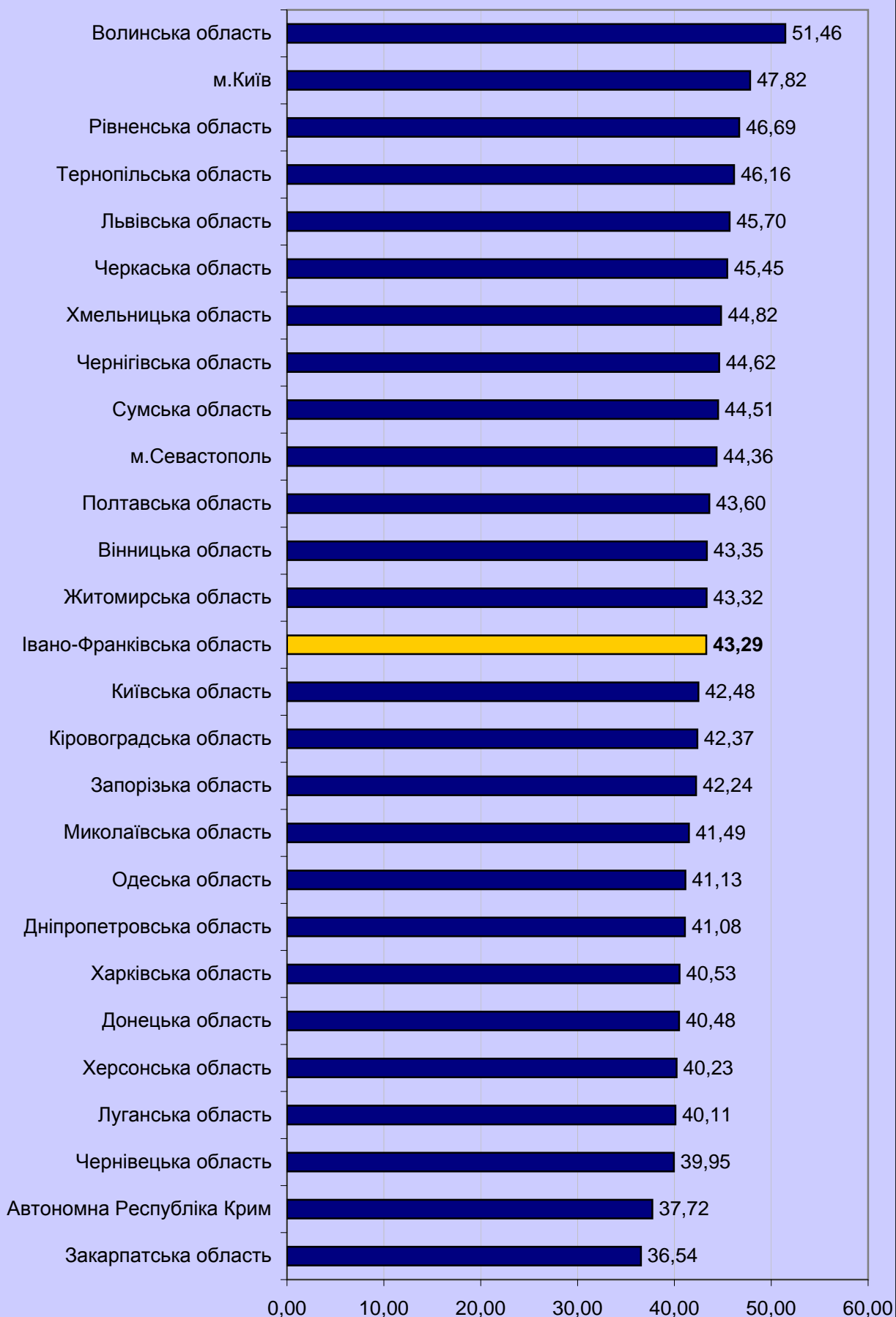
3.4.2.2. Регіональні дані про абітурієнтів, які отримали менше 124 балів за шкалою 100-200 балів



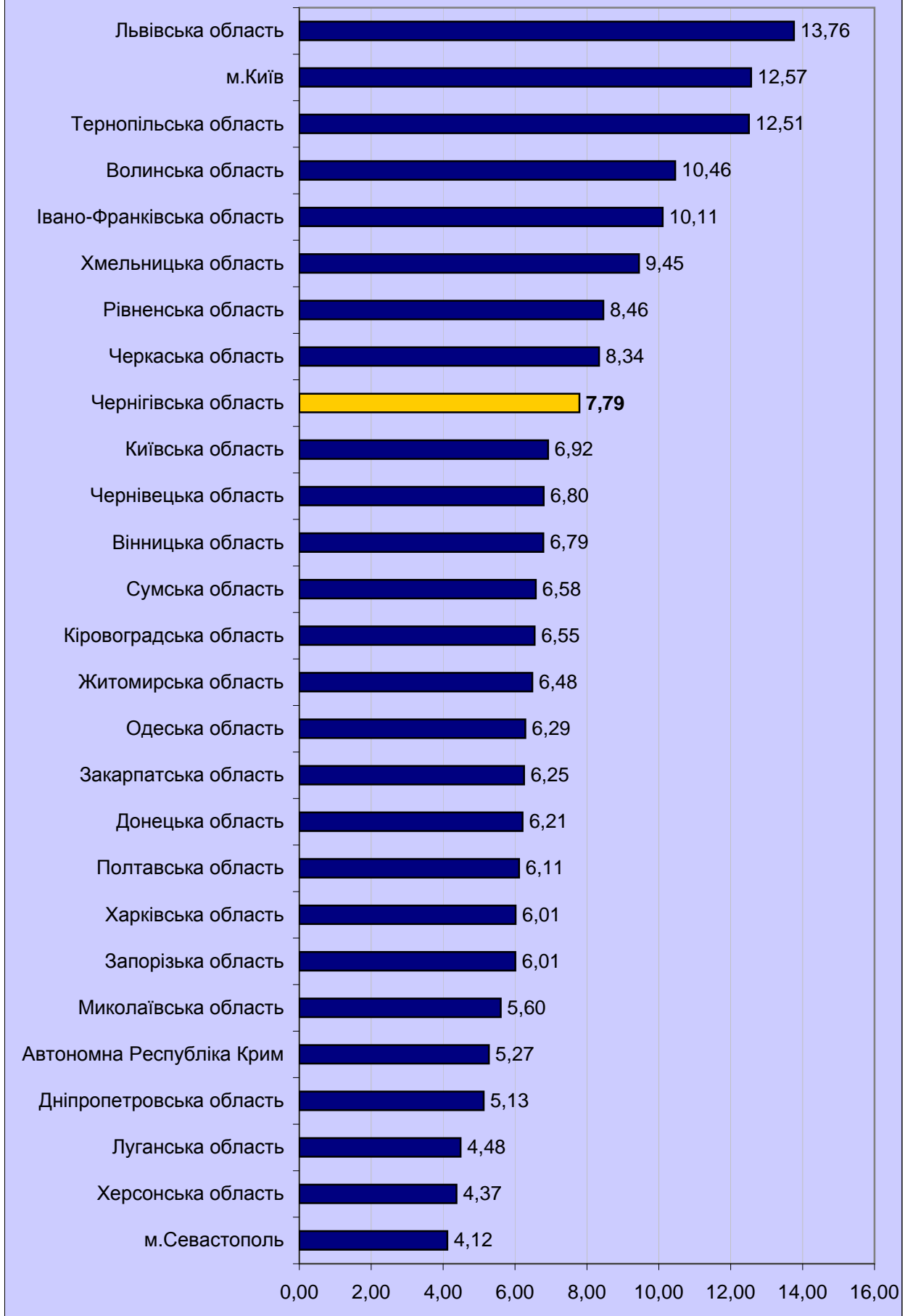
3.4.2.3. Регіональні дані про абітурієнтів, які отримали від 124 до 150 балів за шкалою 100-200 балів



3.4.2.4. Регіональні дані про абітурієнтів,
які отримали від 150,5 до 179,5 бала за шкалою 100-200
балів



3.4.2.5. Регіональні дані про абітурієнтів, які отримали 180 і більше балів за шкалою 100-200 балів



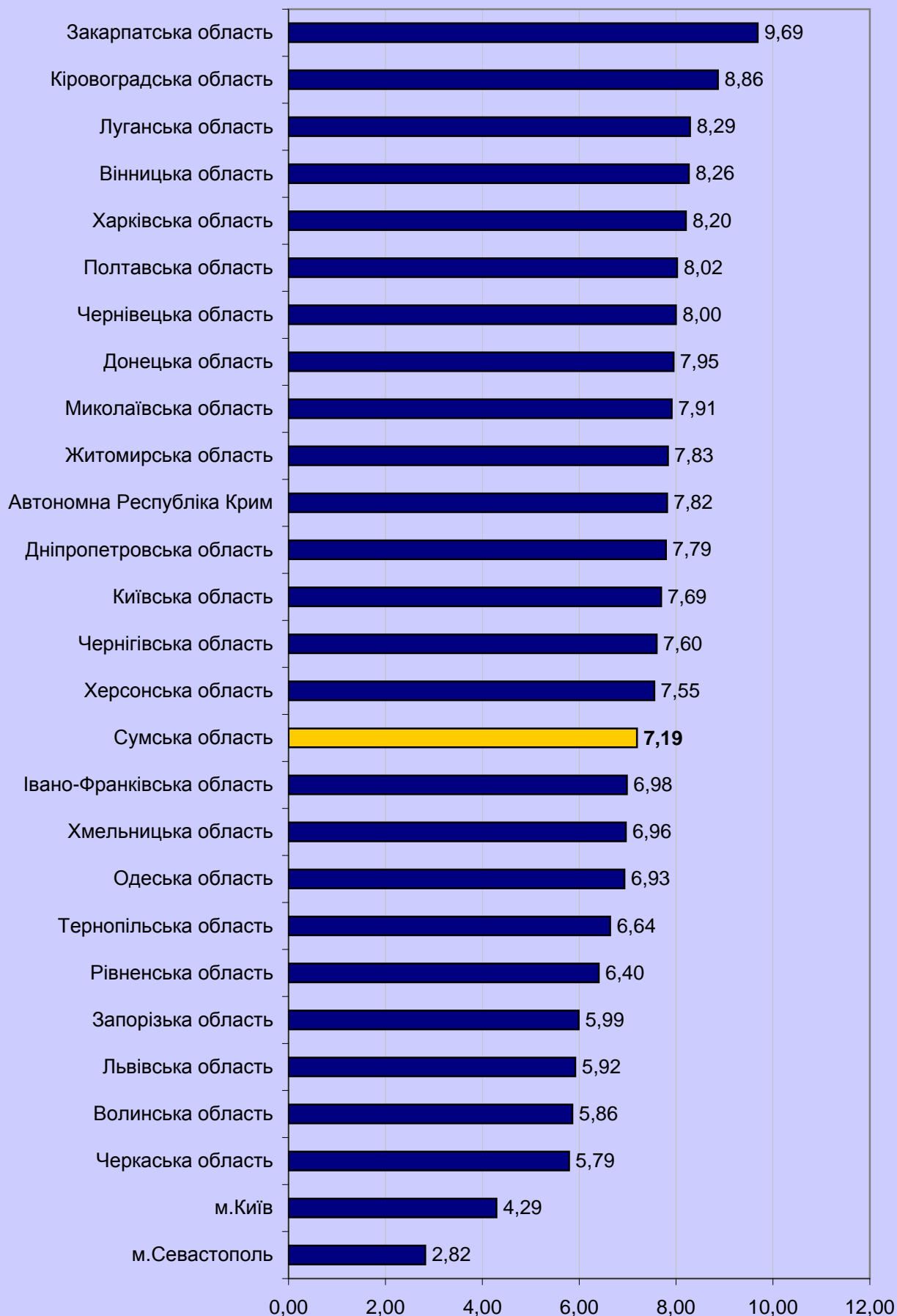
3.4.3. Тест із математики

3.4.3.1. Результати за шкалою від 100 до 200 балів (рейтингова шкала)

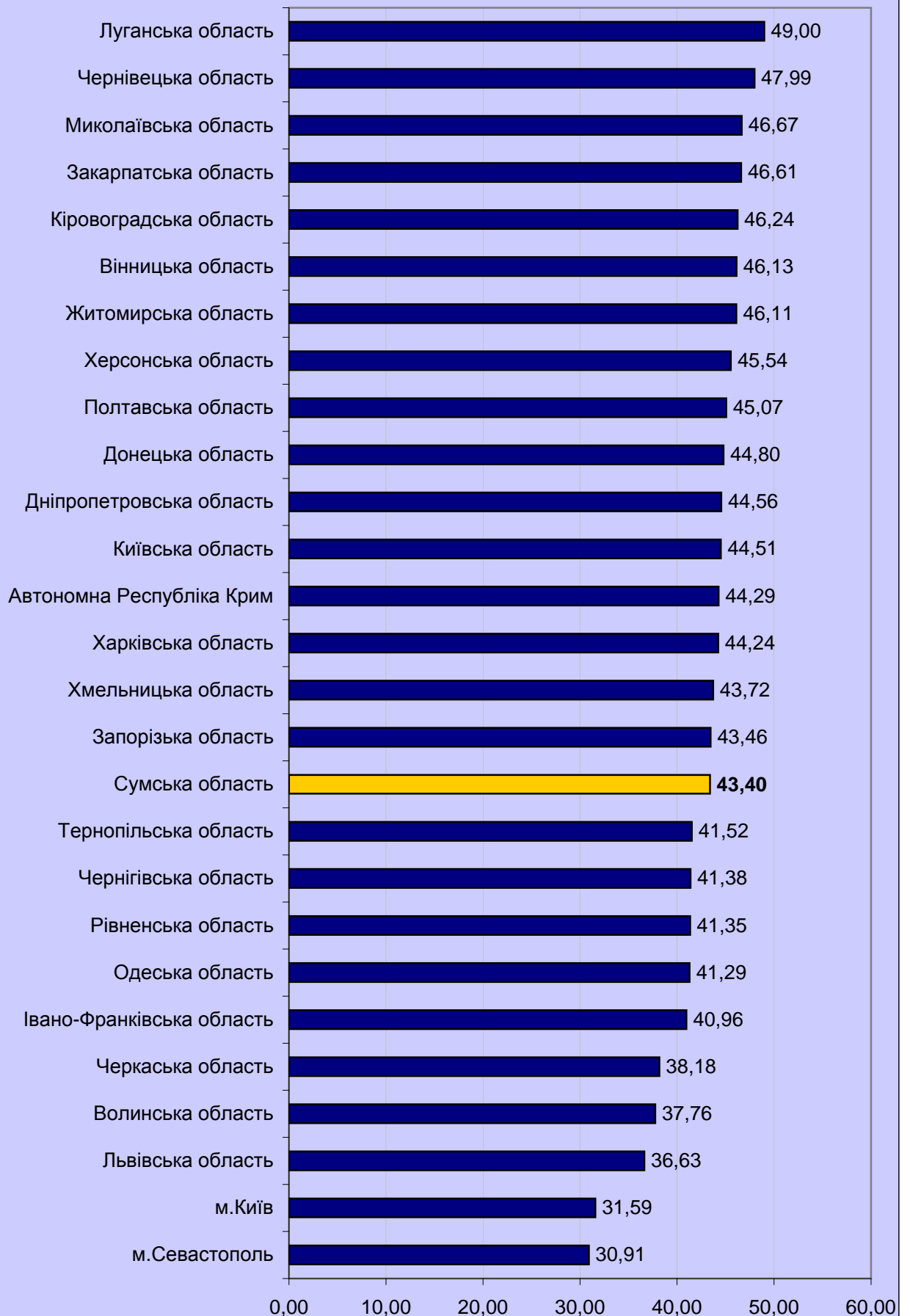
| Регіон | Бали за шкалою 100-200 | | | | | | | | | | | | | | | | | | | | Загальна кількість | | | |
|---------------------------|------------------------|-------------|------------------|--------------|----------------|--------------|--------------------|--------------|------------------|--------------|----------------|-------------|------------------|-------------|------------------|-------------|--------------------|-------------|------------|----------------|-----------------------|-------------|------------|----------------|
| | від 100 до 123.5 | | від 124 до 135.5 | | від 136 до 150 | | від 150.5 до 161.5 | | від 162 до 172.5 | | від 173 до 183 | | від 183.5 до 190 | | від 190.5 до 195 | | від 195.5 до 199.5 | | 200 | | | | | |
| | К-сть | %* | К-сть | %* | К-сть | %* | К-сть | %* | К-сть | %* | К-сть | %* | К-сть | %* | К-сть | %* | К-сть | %* | К-сть | %* | | | | |
| Автономна Республіка Крим | 333 | 7,82 | 13,12 | 1,328 | 31,17 | 882 | 20,70 | 13,89 | 364 | 8,54 | 124 | 2,91 | 1,22 | 24 | 0,56 | 3 | 0,07 | 4 | 2,61 | 4 | 0,07 | 4 | 2,61 | |
| Вінницька область | 470 | 8,26 | 13,22 | 1,872 | 32,91 | 1 206 | 21,20 | 7,76 | 13,64 | 393 | 6,91 | 1,26 | 2,39 | 26 | 0,46 | 4 | 0,07 | 5 | 6,88 | 5 | 0,07 | 5 | 6,88 | |
| Волинська область | 207 | 5,86 | 3,00 | 8,49 | 1,034 | 29,27 | 7,75 | 21,94 | 593 | 16,78 | 433 | 12,26 | 51 | 1,44 | 15 | 0,42 | 0 | 0,00 | 3 | 5,33 | 0 | 0,00 | 3 | 5,33 |
| Дніпропетровська область | 905 | 7,79 | 1 413 | 12,17 | 3 763 | 32,40 | 2 305 | 19,85 | 1 604 | 13,81 | 998 | 8,59 | 3,25 | 161 | 0,57 | 22 | 0,19 | 11 | 6,15 | 11 | 0,19 | 11 | 6,15 | |
| Донецька область | 666 | 7,95 | 1 053 | 12,57 | 2 700 | 32,23 | 1 650 | 19,69 | 1 169 | 13,95 | 680 | 8,12 | 287 | 3,43 | 115 | 1,37 | 43 | 0,51 | 8 | 3,78 | 15 | 0,18 | 8 | 3,78 |
| Житомирська область | 427 | 7,83 | 692 | 12,69 | 1 822 | 33,42 | 1 127 | 20,67 | 760 | 13,94 | 425 | 7,80 | 1,33 | 2,44 | 48 | 0,88 | 16 | 0,29 | 2 | 4,52 | 2 | 0,04 | 2 | 4,52 |
| Закарпатська область | 367 | 9,69 | 513 | 13,54 | 1 253 | 33,07 | 715 | 18,87 | 486 | 12,83 | 287 | 7,57 | 104 | 2,74 | 44 | 1,16 | 17 | 0,45 | 3 | 3,789 | 3 | 0,08 | 3 | 3,789 |
| Запорізька область | 326 | 5,99 | 611 | 11,22 | 1 755 | 32,24 | 1 155 | 21,22 | 817 | 15,01 | 435 | 7,99 | 1,72 | 3,16 | 123 | 2,26 | 37 | 0,68 | 13 | 4,24 | 13 | 0,24 | 13 | 4,24 |
| Львівська область | 316 | 6,98 | 539 | 11,91 | 1 314 | 29,05 | 893 | 19,74 | 691 | 15,27 | 428 | 9,46 | 188 | 4,16 | 99 | 2,19 | 45 | 0,99 | 11 | 5,424 | 11 | 0,24 | 11 | 5,424 |
| Львівська область | 386 | 7,69 | 608 | 12,11 | 1 626 | 32,40 | 1 021 | 20,34 | 696 | 13,87 | 435 | 8,67 | 149 | 2,97 | 64 | 1,28 | 30 | 0,60 | 4 | 5,019 | 4 | 0,08 | 4 | 5,019 |
| Кіровоградська область | 249 | 8,86 | 332 | 11,82 | 967 | 34,43 | 559 | 19,90 | 371 | 13,21 | 233 | 8,29 | 64 | 2,28 | 26 | 0,93 | 7 | 0,25 | 1 | 2,809 | 1 | 0,04 | 1 | 2,809 |
| Луганська область | 504 | 8,29 | 804 | 13,22 | 2 176 | 35,78 | 1 303 | 21,42 | 781 | 12,84 | 375 | 6,17 | 89 | 1,46 | 33 | 0,54 | 16 | 0,26 | 1 | 6,082 | 1 | 0,02 | 1 | 6,082 |
| Львівська область | 637 | 5,92 | 1 005 | 9,34 | 2 937 | 27,29 | 2 211 | 20,55 | 1 777 | 16,51 | 1 241 | 11,53 | 537 | 4,99 | 282 | 2,62 | 105 | 0,98 | 29 | 10 761 | 29 | 0,27 | 29 | 10 761 |
| Миколаївська область | 273 | 7,91 | 442 | 12,80 | 1 169 | 33,86 | 732 | 21,21 | 440 | 12,75 | 259 | 7,50 | 78 | 2,26 | 35 | 1,01 | 20 | 0,58 | 4 | 3 452 | 4 | 0,12 | 4 | 3 452 |
| Одеська область | 573 | 6,93 | 956 | 11,57 | 2 456 | 29,72 | 1 735 | 21,00 | 1 286 | 15,56 | 786 | 9,51 | 275 | 3,33 | 124 | 1,50 | 57 | 0,69 | 15 | 8 263 | 15 | 0,18 | 15 | 8 263 |
| Полтавська область | 499 | 8,02 | 766 | 12,31 | 2 038 | 32,76 | 1 261 | 20,27 | 906 | 14,56 | 522 | 8,39 | 155 | 2,49 | 53 | 0,85 | 18 | 0,29 | 3 | 6 221 | 3 | 0,05 | 3 | 6 221 |
| Рівненська область | 383 | 6,40 | 632 | 10,57 | 1 841 | 30,78 | 1 256 | 21,00 | 878 | 14,68 | 602 | 10,07 | 253 | 4,23 | 94 | 1,57 | 36 | 0,60 | 6 | 5 981 | 6 | 0,10 | 6 | 5 981 |
| Сумська область | 295 | 7,19 | 483 | 11,78 | 1 297 | 31,63 | 873 | 21,29 | 580 | 14,14 | 359 | 8,75 | 112 | 2,73 | 67 | 1,63 | 27 | 0,66 | 8 | 4 101 | 8 | 0,20 | 8 | 4 101 |
| Тернопільська область | 287 | 6,64 | 447 | 10,34 | 1 348 | 31,18 | 920 | 21,28 | 688 | 15,91 | 412 | 9,53 | 143 | 3,31 | 44 | 1,02 | 25 | 0,58 | 9 | 4 323 | 9 | 0,21 | 9 | 4 323 |
| Харківська область | 779 | 8,20 | 1 155 | 12,16 | 3 047 | 32,08 | 1 971 | 20,75 | 1 310 | 13,79 | 781 | 8,22 | 264 | 2,78 | 130 | 1,37 | 50 | 0,53 | 11 | 9 498 | 11 | 0,12 | 11 | 9 498 |
| Херсонська область | 258 | 7,55 | 405 | 11,85 | 1 151 | 33,68 | 745 | 21,80 | 466 | 13,64 | 258 | 7,55 | 85 | 2,49 | 28 | 0,82 | 18 | 0,53 | 3 | 3 417 | 3 | 0,09 | 3 | 3 417 |
| Хмельницька область | 441 | 6,96 | 715 | 11,29 | 2 054 | 32,43 | 1 288 | 20,34 | 869 | 13,72 | 603 | 9,52 | 227 | 3,58 | 99 | 1,56 | 35 | 0,55 | 2 | 6 333 | 2 | 0,03 | 2 | 6 333 |
| Черкаська область | 227 | 5,79 | 395 | 10,07 | 1 102 | 28,11 | 877 | 22,37 | 632 | 16,12 | 451 | 11,50 | 139 | 3,55 | 67 | 1,71 | 27 | 0,69 | 4 | 3 921 | 4 | 0,10 | 4 | 3 921 |
| Чернівецька область | 143 | 8,00 | 237 | 13,26 | 621 | 34,73 | 349 | 19,52 | 228 | 12,75 | 130 | 7,27 | 45 | 2,52 | 23 | 1,29 | 8 | 0,45 | 4 | 1 788 | 4 | 0,22 | 4 | 1 788 |
| Чернігівська область | 292 | 7,60 | 426 | 11,09 | 1 164 | 30,30 | 772 | 20,09 | 610 | 15,88 | 386 | 10,05 | 115 | 2,99 | 49 | 1,28 | 21 | 0,55 | 7 | 3 842 | 7 | 0,18 | 7 | 3 842 |
| м.Київ | 284 | 4,29 | 514 | 7,77 | 1 576 | 23,82 | 1 201 | 18,15 | 1 095 | 16,55 | 978 | 14,78 | 471 | 7,12 | 291 | 4,40 | 163 | 2,46 | 44 | 6 617 | 44 | 0,66 | 44 | 6 617 |
| м.Севастополь | 21 | 2,82 | 50 | 6,72 | 180 | 24,19 | 169 | 22,72 | 126 | 16,94 | 117 | 15,73 | 45 | 6,05 | 26 | 3,49 | 6 | 0,81 | 4 | 744 | 4 | 0,54 | 4 | 744 |
| Усього | 10 548 | 7,23 | 16 804 | 11,52 | 45 591 | 31,26 | 29 951 | 20,53 | 21 227 | 14,55 | 13 371 | 9,17 | 4 893 | 3,35 | 2 281 | 1,56 | 958 | 0,66 | 232 | 145 856 | 232 | 0,16 | 232 | 145 856 |

* - Відсоток осіб даного регіону, які взяли участь у тестуванні

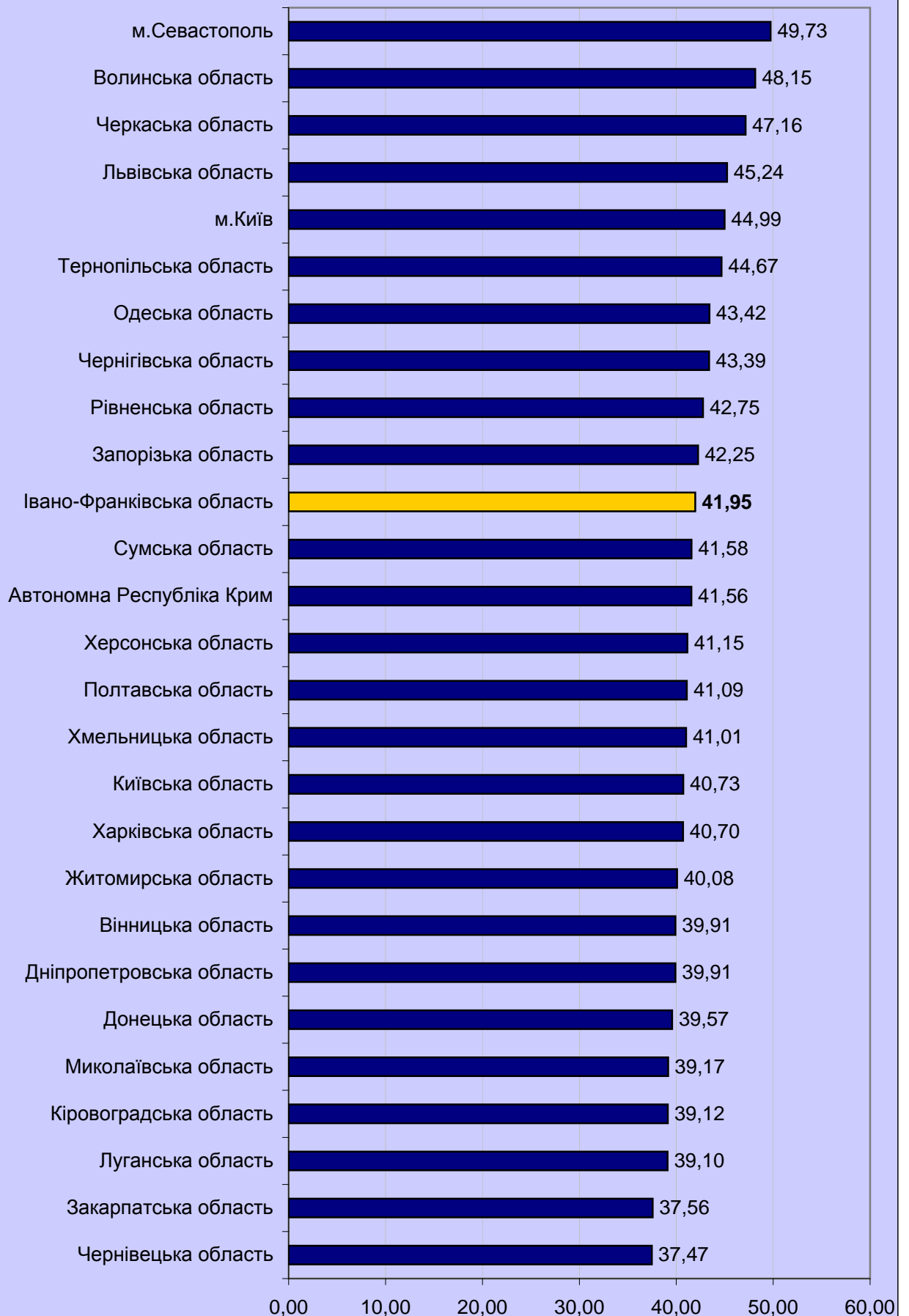
3.4.3.2. Регіональні дані про абітурієнтів, які отримали менше 124 балів за шкалою 100-200 балів



3.4.3.3. Регіональні дані про абітурієнтів, які отримали від 124 до 150 балів за шкалою 100-200 балів



3.4.3.4. Регіональні дані про абітурієнтів, які отримали від 150,5 до 179,5 бала за шкалою 100-200 балів



3.4.3.5. Регіональні дані про абітурієнтів, які отримали 180 і більше балів за шкалою 100-200 балів



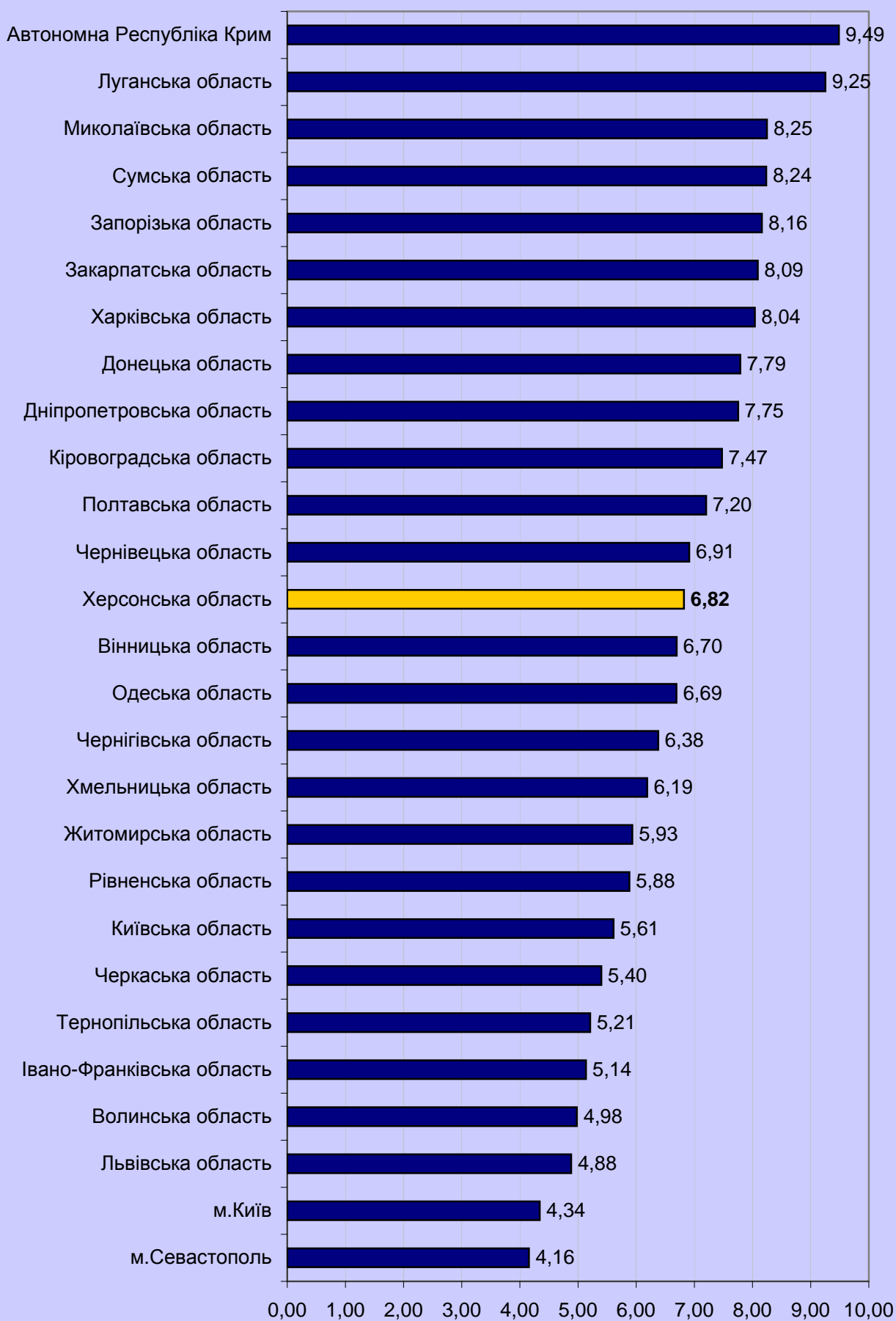
3.4.4. Тест із фізики

3.4.4.1. Результати за шкалою від 100 до 200 балів (рейтингова шкала)

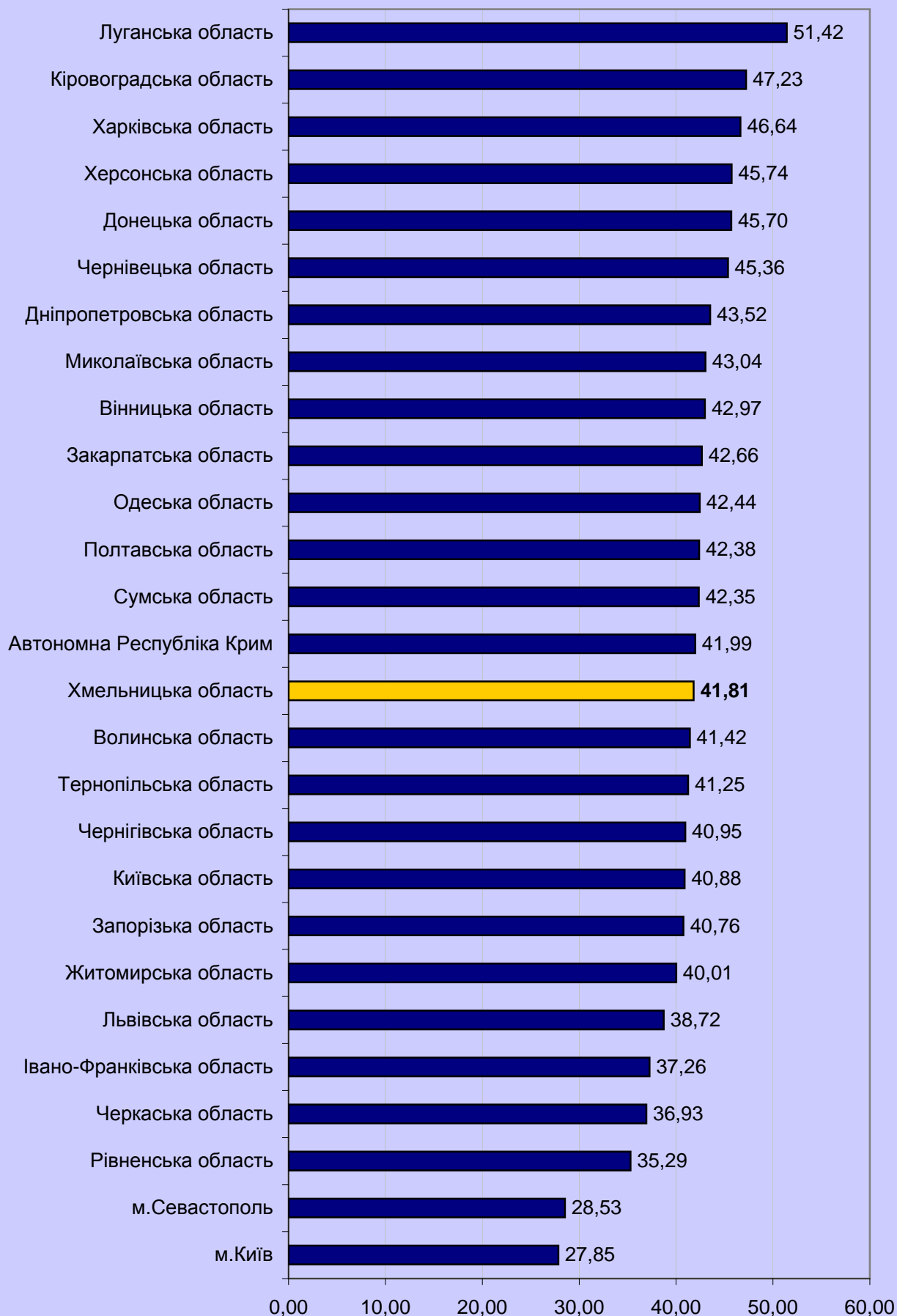
| Регіон | Бали за шкалою 100-200 | | | | | | | | | | | | | | | | | | | | Загальна кількість |
|---------------------------|------------------------|-------------|------------------|--------------|----------------|--------------|--------------------|--------------|------------------|--------------|----------------|-------------|------------------|-------------|------------------|-------------|--------------------|-------------|-----------|-------------|--------------------|
| | від 100 до 123.5 | | від 124 до 135.5 | | від 136 до 150 | | від 150.5 до 161.5 | | від 162 до 172.5 | | від 173 до 183 | | від 183.5 до 190 | | від 190.5 до 195 | | від 195.5 до 199.5 | | 200 | | |
| | к-сть | %* | к-сть | %* | к-сть | %* | к-сть | %* | к-сть | %* | к-сть | %* | к-сть | %* | к-сть | %* | к-сть | %* | к-сть | %* | |
| Автономна Республіка Крим | 129 | 9,49 | 260 | 19,12 | 311 | 22,87 | 240 | 17,65 | 223 | 16,40 | 124 | 9,12 | 43 | 3,16 | 17 | 1,25 | 13 | 0,96 | 0 | 0,00 | 1 360 |
| Вінницька область | 120 | 6,70 | 307 | 17,13 | 463 | 25,84 | 400 | 22,32 | 281 | 15,68 | 148 | 8,26 | 43 | 2,40 | 20 | 1,12 | 9 | 0,50 | 1 | 0,06 | 1 792 |
| Волинська область | 47 | 4,98 | 162 | 17,16 | 229 | 24,26 | 196 | 20,76 | 166 | 17,58 | 96 | 10,17 | 30 | 3,18 | 12 | 1,27 | 6 | 0,64 | 0 | 0,00 | 944 |
| Дніпропетровська область | 307 | 7,75 | 752 | 18,99 | 971 | 24,53 | 779 | 19,68 | 608 | 15,36 | 366 | 9,24 | 124 | 3,13 | 35 | 0,88 | 17 | 0,43 | 0 | 0,00 | 3 959 |
| Донецька область | 232 | 7,79 | 565 | 18,97 | 796 | 26,73 | 594 | 19,95 | 429 | 14,41 | 236 | 7,92 | 77 | 2,59 | 26 | 0,87 | 23 | 0,77 | 0 | 0,00 | 2 978 |
| Житомирська область | 82 | 5,93 | 223 | 16,14 | 330 | 23,88 | 295 | 21,35 | 261 | 18,89 | 134 | 9,70 | 40 | 2,89 | 10 | 0,72 | 7 | 0,51 | 0 | 0,00 | 1 382 |
| Закарпатська область | 92 | 8,09 | 193 | 16,97 | 292 | 25,68 | 225 | 19,79 | 175 | 15,39 | 103 | 9,06 | 42 | 3,69 | 9 | 0,79 | 6 | 0,53 | 0 | 0,00 | 1 137 |
| Запорізька область | 171 | 8,16 | 342 | 16,32 | 512 | 24,44 | 410 | 19,57 | 355 | 16,95 | 181 | 8,64 | 75 | 3,58 | 25 | 1,19 | 19 | 0,91 | 5 | 0,24 | 2 095 |
| Івано-Франківська область | 79 | 5,14 | 232 | 15,08 | 341 | 22,17 | 281 | 18,27 | 244 | 15,86 | 208 | 13,52 | 90 | 5,85 | 35 | 2,28 | 26 | 1,69 | 2 | 0,13 | 1 538 |
| Київська область | 84 | 5,61 | 243 | 16,23 | 369 | 24,65 | 291 | 19,44 | 277 | 18,50 | 152 | 10,15 | 42 | 2,81 | 28 | 1,87 | 10 | 0,67 | 1 | 0,07 | 1 497 |
| Кіровоградська область | 66 | 7,47 | 176 | 19,93 | 241 | 27,29 | 183 | 20,72 | 137 | 15,52 | 54 | 6,12 | 18 | 2,04 | 6 | 0,68 | 2 | 0,23 | 0 | 0,00 | 883 |
| Луганська область | 192 | 9,25 | 485 | 23,37 | 582 | 28,05 | 407 | 19,61 | 289 | 13,93 | 87 | 4,19 | 22 | 1,06 | 8 | 0,39 | 3 | 0,14 | 0 | 0,00 | 2 075 |
| Львівська область | 132 | 4,88 | 435 | 16,09 | 612 | 22,63 | 507 | 18,75 | 479 | 17,71 | 305 | 11,28 | 143 | 5,29 | 56 | 2,07 | 33 | 1,22 | 2 | 0,07 | 2 704 |
| Миколаївська область | 96 | 8,25 | 208 | 17,87 | 293 | 25,17 | 265 | 22,77 | 176 | 15,12 | 74 | 6,36 | 35 | 3,01 | 12 | 1,03 | 4 | 0,34 | 1 | 0,09 | 1 164 |
| Одеська область | 143 | 6,69 | 389 | 18,20 | 518 | 24,24 | 430 | 20,12 | 369 | 17,27 | 194 | 9,08 | 54 | 2,53 | 25 | 1,17 | 12 | 0,56 | 3 | 0,14 | 2 137 |
| Полтавська область | 163 | 7,20 | 382 | 16,88 | 577 | 25,50 | 502 | 22,18 | 372 | 16,44 | 200 | 8,84 | 44 | 1,94 | 15 | 0,66 | 7 | 0,31 | 1 | 0,04 | 2 263 |
| Рівненська область | 106 | 5,88 | 261 | 14,48 | 375 | 20,81 | 335 | 18,59 | 316 | 17,54 | 249 | 13,82 | 108 | 5,99 | 39 | 2,16 | 12 | 0,67 | 1 | 0,06 | 1 802 |
| Сумська область | 120 | 8,24 | 231 | 15,85 | 386 | 26,49 | 310 | 21,28 | 232 | 15,92 | 114 | 7,82 | 33 | 2,26 | 17 | 1,17 | 12 | 0,82 | 2 | 0,14 | 1 457 |
| Тернопільська область | 61 | 5,21 | 198 | 16,91 | 285 | 24,34 | 225 | 19,21 | 192 | 16,40 | 139 | 11,87 | 40 | 3,42 | 18 | 1,54 | 12 | 1,02 | 1 | 0,09 | 1 171 |
| Харківська область | 280 | 8,04 | 691 | 19,84 | 933 | 26,79 | 676 | 19,41 | 498 | 14,30 | 261 | 7,50 | 88 | 2,53 | 39 | 1,12 | 15 | 0,43 | 1 | 0,03 | 3 482 |
| Херсонська область | 68 | 6,82 | 184 | 18,46 | 272 | 27,28 | 233 | 23,37 | 133 | 13,34 | 70 | 7,02 | 23 | 2,31 | 10 | 1,00 | 4 | 0,40 | 0 | 0,00 | 997 |
| Хмельницька область | 127 | 6,19 | 348 | 16,96 | 510 | 24,85 | 426 | 20,76 | 317 | 15,45 | 214 | 10,43 | 62 | 3,02 | 35 | 1,71 | 13 | 0,63 | 0 | 0,00 | 2 052 |
| Черкаська область | 62 | 5,40 | 162 | 14,11 | 262 | 22,82 | 235 | 20,47 | 235 | 20,47 | 116 | 10,10 | 39 | 3,40 | 24 | 2,09 | 12 | 1,05 | 1 | 0,09 | 1 148 |
| Чернівецька область | 32 | 6,91 | 87 | 18,79 | 123 | 26,57 | 83 | 17,93 | 77 | 16,63 | 38 | 8,21 | 12 | 2,59 | 5 | 1,08 | 6 | 1,30 | 0 | 0,00 | 463 |
| Чернігівська область | 86 | 6,38 | 209 | 15,50 | 343 | 25,45 | 312 | 23,15 | 221 | 16,39 | 123 | 9,12 | 36 | 2,67 | 10 | 0,74 | 7 | 0,52 | 1 | 0,07 | 1 348 |
| м.Київ | 94 | 4,34 | 246 | 11,36 | 357 | 16,49 | 393 | 18,15 | 394 | 18,20 | 364 | 16,81 | 163 | 7,53 | 97 | 4,48 | 54 | 2,49 | 3 | 0,14 | 2 165 |
| м.Севастополь | 15 | 4,16 | 45 | 12,47 | 58 | 16,07 | 76 | 21,05 | 84 | 23,27 | 50 | 13,85 | 27 | 7,48 | 3 | 0,83 | 3 | 0,83 | 0 | 0,00 | 361 |
| Усього | 3 186 | 6,87 | 8 016 | 17,29 | 11 341 | 24,47 | 9 309 | 20,08 | 7 540 | 16,27 | 4 400 | 9,49 | 1 553 | 3,35 | 636 | 1,37 | 347 | 0,75 | 26 | 0,06 | 46 354 |

* - Відсоток осіб даного регіону, які взяли участь у тестуванні

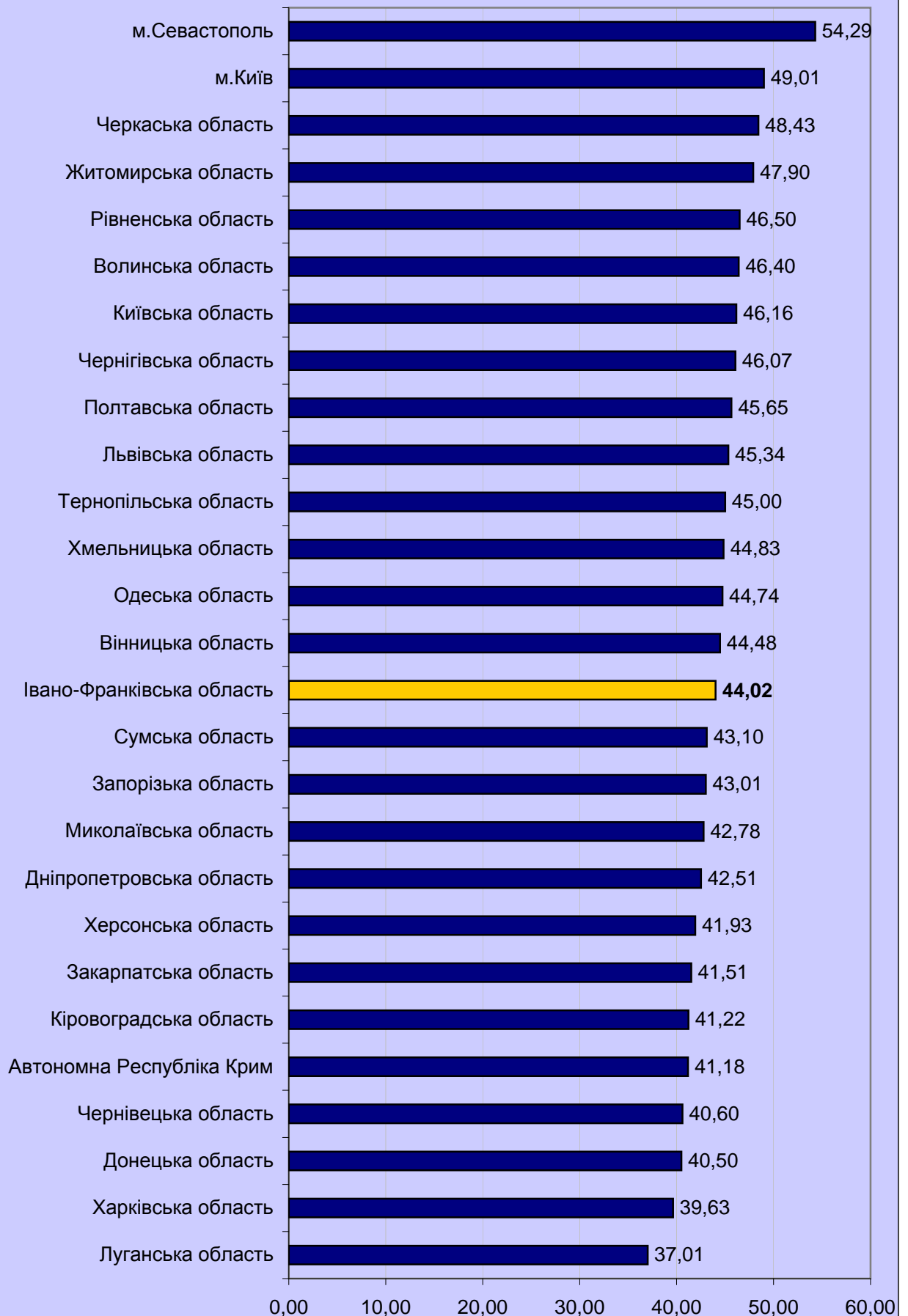
3.4.4.2. Регіональні дані про абітурієнтів, які отримали менше 124 балів за шкалою 100-200 балів



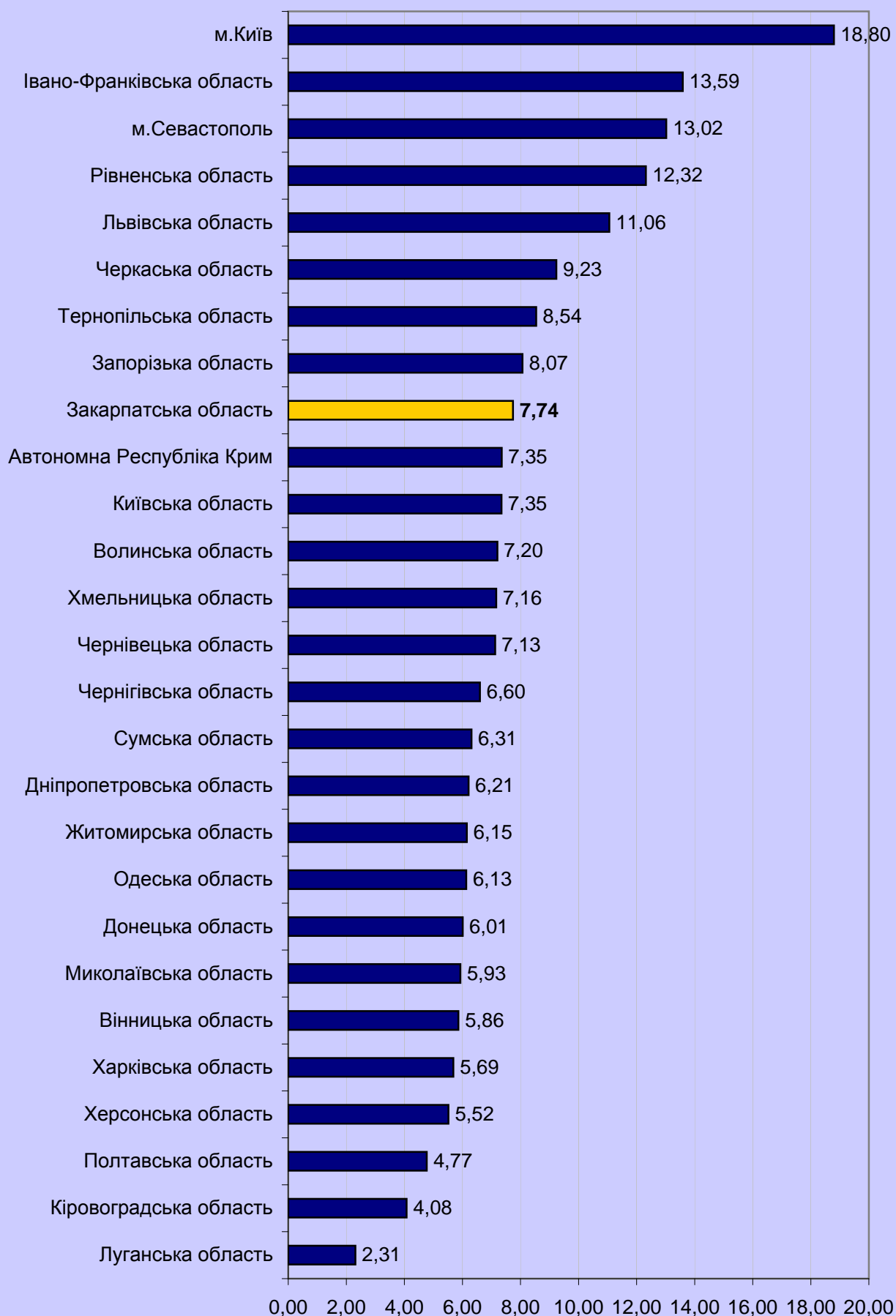
3.4.4.3. Регіональні дані про абітурієнтів, які отримали від 124 до 150 балів за шкалою 100-200 балів



3.4.4.4. Регіональні дані про абітурієнтів,
які отримали від 150,5 до 179,5 бала за шкалою 100-200
балів



3.4.4.5. Регіональні дані про абітурієнтів, які отримали 180 і більше балів за шкалою 100-200 балів



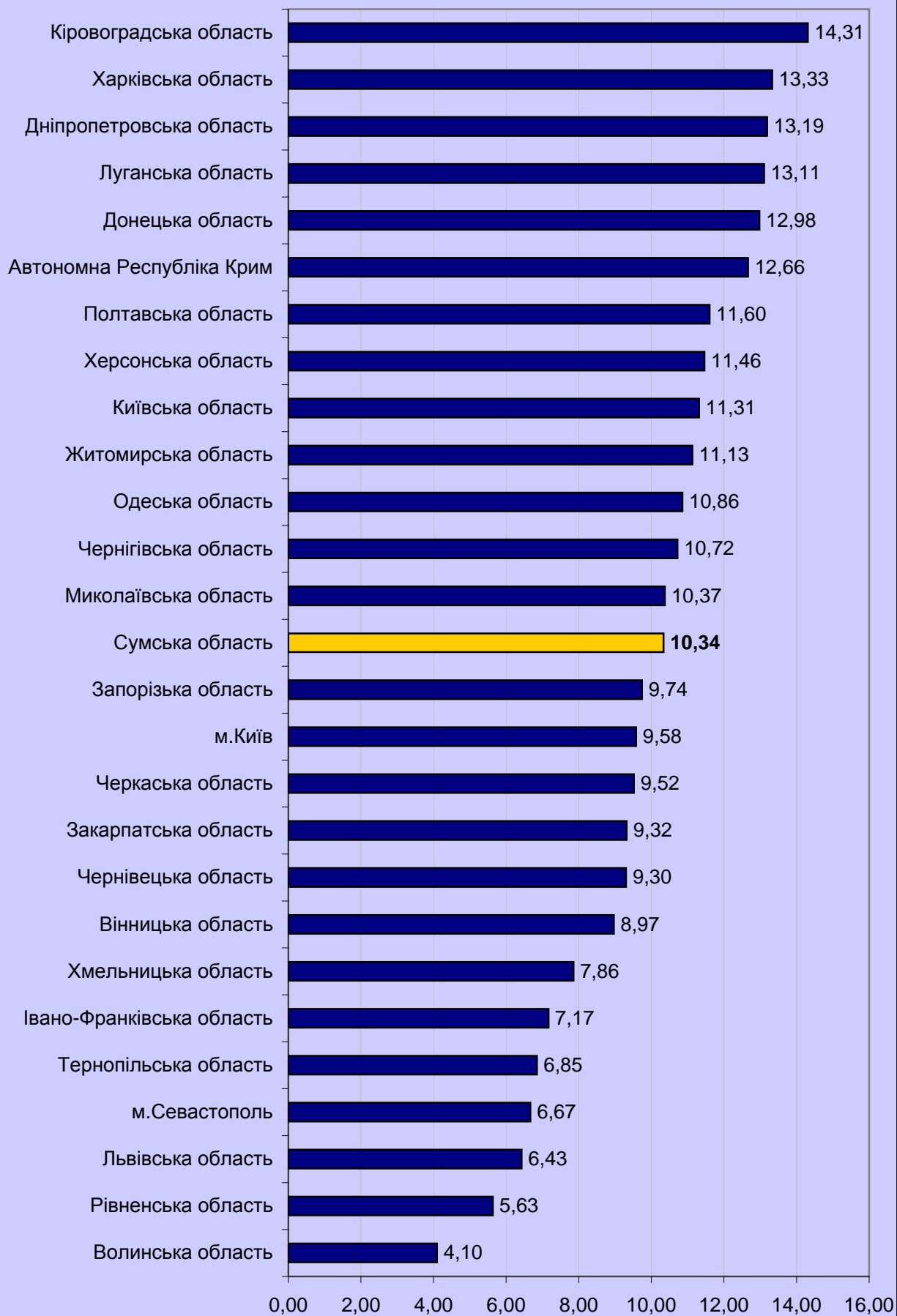
3.4.5. Тест із хімії

3.4.5.1. Результати за шкалою від 100 до 200 балів (рейтингова шкала)

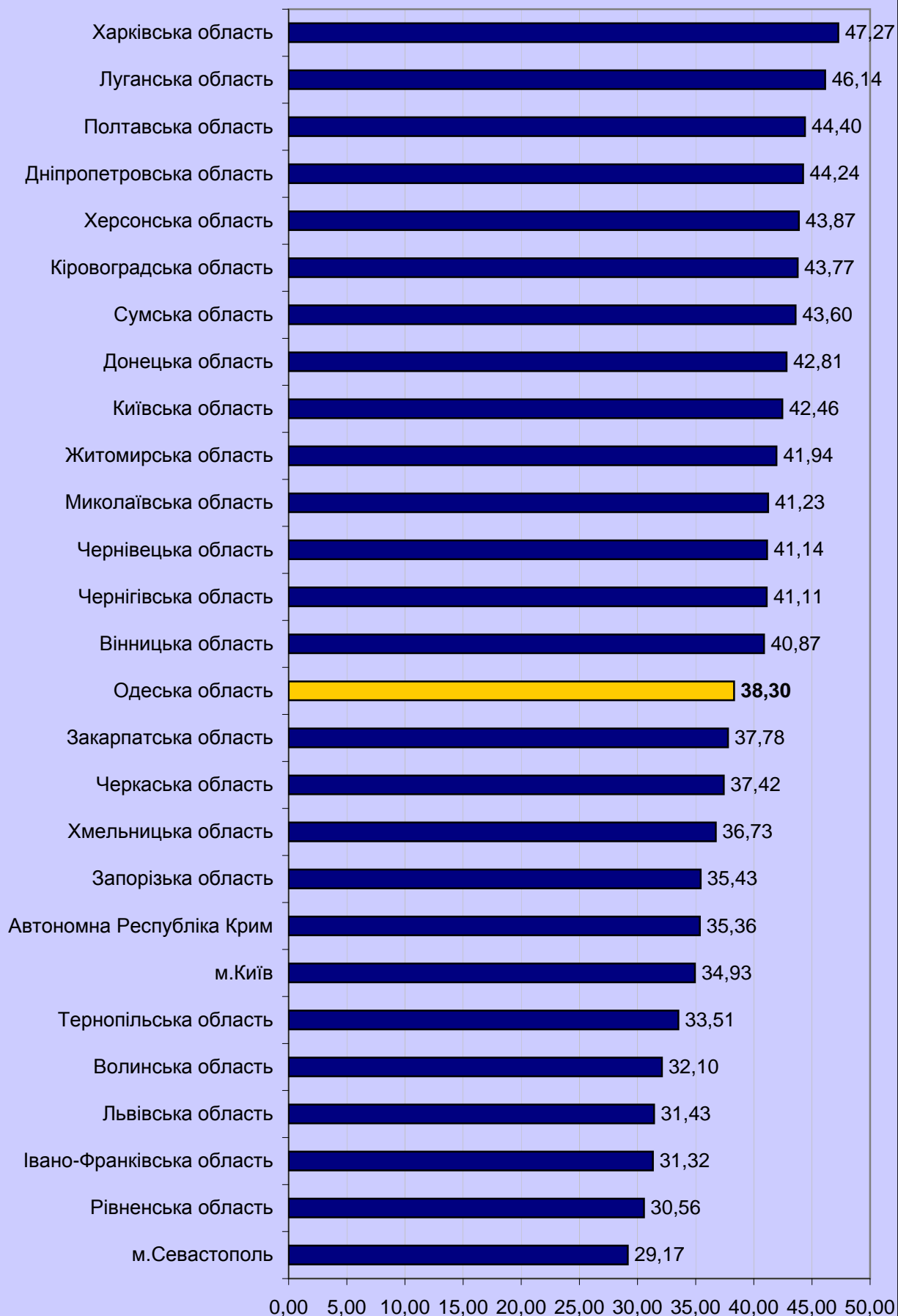
| Регіон | Бали за шкалою 100-200 | | | | | | | | | | | | | | | | | | | | Загальна кількість |
|---------------------------|------------------------|--------------|------------------|--------------|----------------|--------------|--------------------|--------------|------------------|--------------|----------------|-------------|------------------|-------------|------------------|-------------|--------------------|-------------|-----------|-------------|--------------------|
| | від 100 до 123.5 | | від 124 до 135.5 | | від 136 до 150 | | від 150.5 до 161.5 | | від 162 до 172.5 | | від 173 до 183 | | від 183.5 до 190 | | від 190.5 до 195 | | від 195.5 до 199.5 | | 200 | | |
| | к-сть | %* | к-сть | %* | к-сть | %* | к-сть | %* | к-сть | %* | к-сть | %* | к-сть | %* | к-сть | %* | к-сть | %* | к-сть | %* | |
| Автономна Республіка Крим | 125 | 12,66 | 109 | 11,04 | 240 | 24,32 | 198 | 20,06 | 165 | 16,72 | 95 | 9,63 | 37 | 3,75 | 8 | 0,81 | 9 | 0,91 | 1 | 0,10 | 987 |
| Вінницька область | 113 | 8,97 | 169 | 13,41 | 346 | 27,46 | 287 | 22,78 | 189 | 15,00 | 103 | 8,17 | 36 | 2,86 | 10 | 0,79 | 7 | 0,56 | 0 | 0,00 | 1 260 |
| Волинська область | 31 | 4,10 | 89 | 11,76 | 154 | 20,34 | 181 | 23,91 | 138 | 18,23 | 88 | 11,62 | 42 | 5,55 | 24 | 3,17 | 9 | 1,19 | 1 | 0,13 | 757 |
| Дніпропетровська область | 308 | 13,19 | 357 | 15,29 | 676 | 28,95 | 448 | 19,19 | 277 | 11,86 | 170 | 7,28 | 69 | 2,96 | 19 | 0,81 | 11 | 0,47 | 0 | 0,00 | 2 335 |
| Донецька область | 204 | 12,98 | 231 | 14,69 | 442 | 28,12 | 274 | 17,43 | 228 | 14,50 | 123 | 7,82 | 39 | 2,48 | 19 | 1,21 | 11 | 0,70 | 1 | 0,06 | 1 572 |
| Житомирська область | 134 | 11,13 | 169 | 14,04 | 336 | 27,91 | 259 | 21,51 | 167 | 13,29 | 92 | 7,64 | 28 | 2,33 | 19 | 1,58 | 7 | 0,58 | 0 | 0,00 | 1 204 |
| Закарпатська область | 93 | 9,32 | 140 | 14,03 | 237 | 23,75 | 210 | 21,04 | 157 | 15,73 | 106 | 10,62 | 31 | 3,11 | 12 | 1,20 | 12 | 1,20 | 0 | 0,00 | 998 |
| Запорізька область | 124 | 9,74 | 160 | 12,57 | 291 | 22,86 | 294 | 23,10 | 215 | 16,89 | 126 | 9,90 | 38 | 2,99 | 16 | 1,26 | 9 | 0,71 | 0 | 0,00 | 1 273 |
| Івано-Франківська область | 95 | 7,17 | 134 | 10,11 | 281 | 21,21 | 316 | 23,85 | 256 | 19,32 | 147 | 11,09 | 46 | 3,47 | 33 | 2,49 | 15 | 1,13 | 2 | 0,15 | 1 325 |
| Київська область | 105 | 11,31 | 141 | 15,19 | 253 | 27,26 | 197 | 21,23 | 129 | 13,90 | 71 | 7,65 | 23 | 2,48 | 4 | 0,43 | 5 | 0,54 | 0 | 0,00 | 928 |
| Кіровоградська область | 85 | 14,31 | 75 | 12,63 | 185 | 31,14 | 121 | 20,37 | 75 | 12,63 | 36 | 6,06 | 9 | 1,52 | 7 | 1,18 | 1 | 0,17 | 0 | 0,00 | 594 |
| Луганська область | 202 | 13,11 | 291 | 18,88 | 420 | 27,26 | 311 | 20,18 | 185 | 12,01 | 87 | 5,65 | 23 | 1,49 | 12 | 0,78 | 10 | 0,65 | 0 | 0,00 | 1 541 |
| Львівська область | 165 | 6,43 | 272 | 10,59 | 535 | 20,83 | 515 | 20,05 | 452 | 17,60 | 341 | 13,28 | 152 | 5,92 | 73 | 2,84 | 56 | 2,18 | 7 | 0,27 | 2 568 |
| Миколаївська область | 81 | 10,37 | 122 | 15,62 | 200 | 25,61 | 168 | 21,51 | 117 | 14,98 | 62 | 7,94 | 19 | 2,43 | 9 | 1,15 | 3 | 0,38 | 0 | 0,00 | 781 |
| Одеська область | 161 | 10,86 | 196 | 13,22 | 372 | 25,08 | 341 | 22,99 | 244 | 16,45 | 99 | 6,68 | 44 | 2,97 | 15 | 1,01 | 10 | 0,67 | 1 | 0,07 | 1 483 |
| Полтавська область | 115 | 11,60 | 162 | 16,35 | 278 | 28,05 | 207 | 20,89 | 142 | 14,33 | 56 | 5,65 | 21 | 2,12 | 4 | 0,40 | 6 | 0,61 | 0 | 0,00 | 991 |
| Рівненська область | 71 | 5,63 | 114 | 9,05 | 271 | 21,51 | 296 | 23,49 | 241 | 19,13 | 163 | 12,94 | 60 | 4,76 | 29 | 2,30 | 15 | 1,19 | 0 | 0,00 | 1 260 |
| Сумська область | 92 | 10,34 | 135 | 15,17 | 253 | 28,43 | 184 | 20,67 | 133 | 14,94 | 66 | 7,42 | 13 | 1,46 | 6 | 0,67 | 8 | 0,90 | 0 | 0,00 | 890 |
| Тернопільська область | 65 | 6,85 | 83 | 8,75 | 235 | 24,76 | 228 | 24,03 | 157 | 16,54 | 108 | 11,38 | 45 | 4,74 | 16 | 1,69 | 12 | 1,26 | 0 | 0,00 | 949 |
| Харківська область | 251 | 13,33 | 334 | 17,74 | 556 | 29,53 | 352 | 18,69 | 218 | 11,58 | 114 | 6,05 | 32 | 1,70 | 14 | 0,74 | 10 | 0,53 | 2 | 0,11 | 1 883 |
| Херсонська область | 87 | 11,46 | 132 | 17,39 | 201 | 26,48 | 179 | 23,58 | 87 | 11,46 | 51 | 6,72 | 16 | 2,11 | 2 | 0,26 | 4 | 0,53 | 0 | 0,00 | 759 |
| Хмельницька область | 114 | 7,86 | 195 | 13,44 | 338 | 23,29 | 326 | 22,47 | 249 | 17,16 | 141 | 9,72 | 55 | 3,79 | 24 | 1,65 | 9 | 0,62 | 0 | 0,00 | 1 451 |
| Черкаська область | 87 | 9,52 | 128 | 14,00 | 214 | 23,41 | 195 | 21,33 | 180 | 19,69 | 71 | 7,77 | 23 | 2,52 | 9 | 0,98 | 6 | 0,66 | 1 | 0,11 | 914 |
| Чернівецька область | 52 | 9,30 | 72 | 12,88 | 158 | 28,26 | 126 | 22,54 | 89 | 15,92 | 43 | 7,69 | 10 | 1,79 | 8 | 1,43 | 1 | 0,18 | 0 | 0,00 | 559 |
| Чернігівська область | 79 | 10,72 | 101 | 13,70 | 202 | 27,41 | 157 | 21,30 | 93 | 12,62 | 69 | 9,36 | 22 | 2,99 | 10 | 1,36 | 4 | 0,54 | 0 | 0,00 | 737 |
| м.Київ | 96 | 9,58 | 116 | 11,58 | 234 | 23,35 | 225 | 22,46 | 169 | 16,87 | 106 | 10,58 | 30 | 2,99 | 16 | 1,60 | 8 | 0,80 | 2 | 0,20 | 1 002 |
| м.Севастополь | 8 | 6,67 | 13 | 10,83 | 22 | 18,33 | 27 | 22,50 | 28 | 23,33 | 11 | 9,17 | 6 | 5,00 | 4 | 3,33 | 1 | 0,83 | 0 | 0,00 | 120 |
| Всього | 3 143 | 10,10 | 4 240 | 13,62 | 7 930 | 25,48 | 6 622 | 21,28 | 4 773 | 15,34 | 2 745 | 8,82 | 969 | 3,11 | 422 | 1,36 | 259 | 0,83 | 18 | 0,06 | 31 121 |

* - відсоток осіб даного регіону, які взяли участь у тестуванні

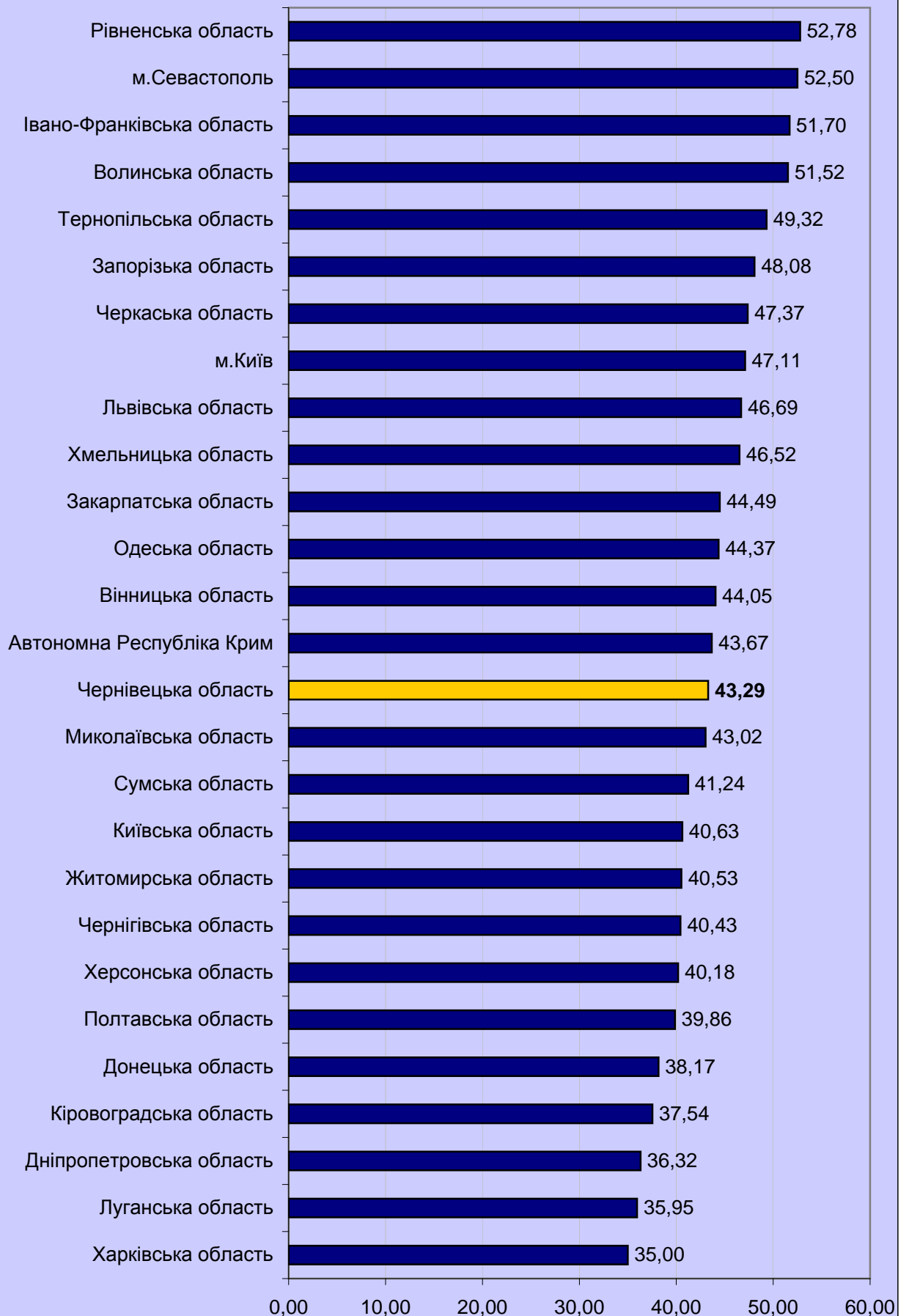
3.4.5.2. Регіональні дані про абітурієнтів, які отримали менше 124 балів за шкалою 100-200 балів



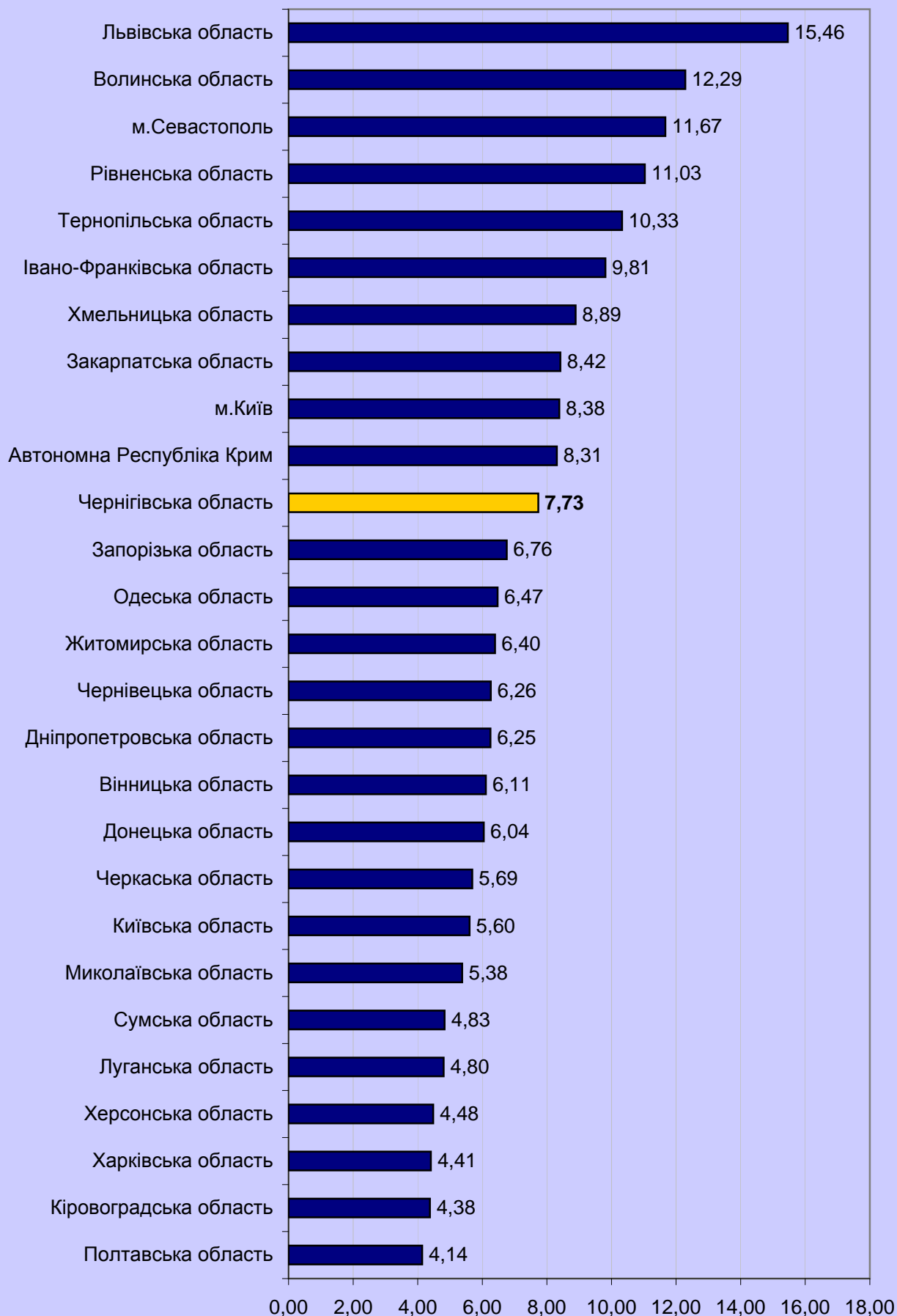
3.4.5.3. Регіональні дані про абітурієнтів, які отримали від 124 до 150 балів за шкалою 100-200 балів



3.4.5.4. Регіональні дані про абітурієнтів,
які отримали від 150,5 до 179,5 бала за шкалою 100-200
балів



3.4.5.5. Регіональні дані про абітурієнтів, які отримали 180 і більше балів за шкалою 100-200 балів



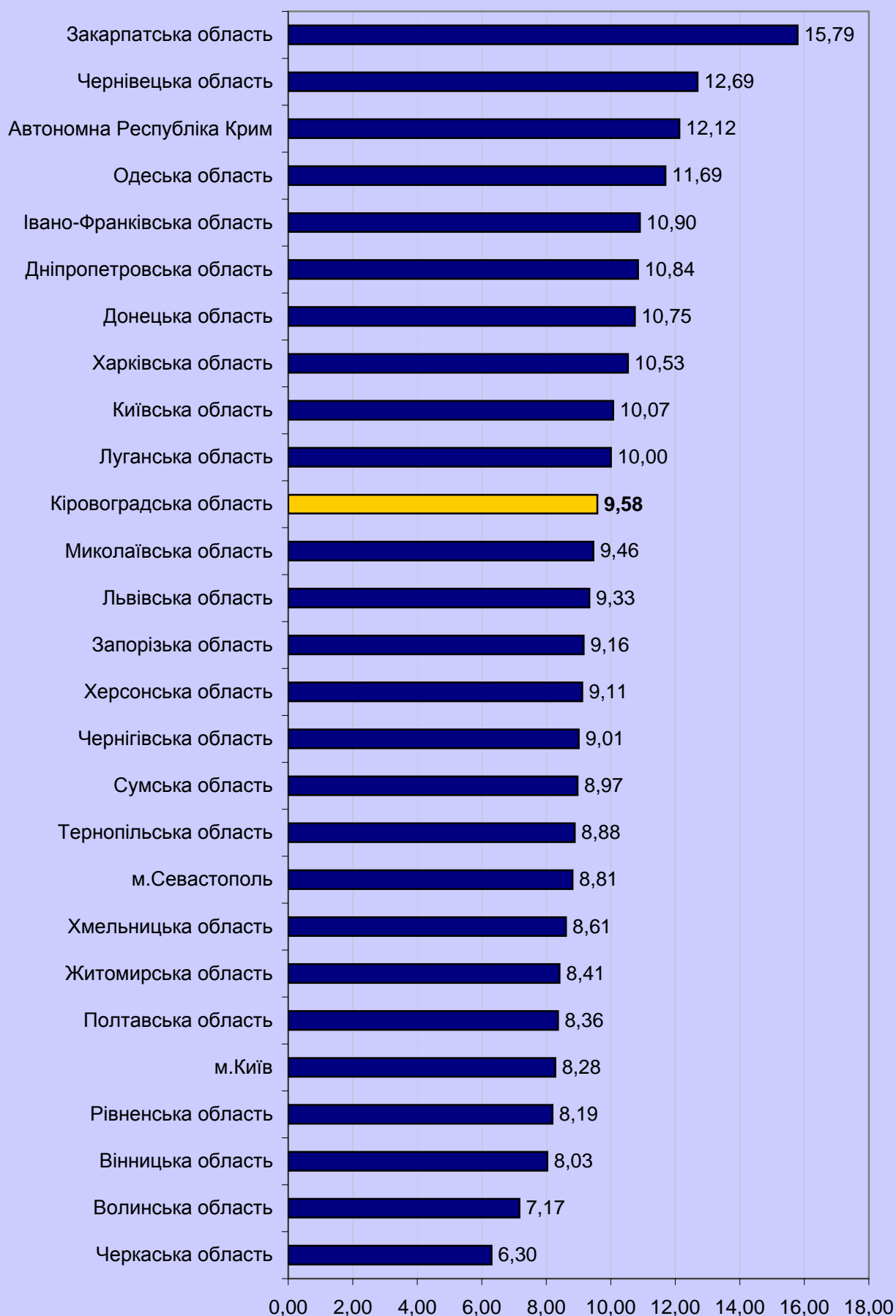
3.4.6. Тест із біології

3.4.6.1. Результати за шкалою від 100 до 200 балів (рейтингова шкала)

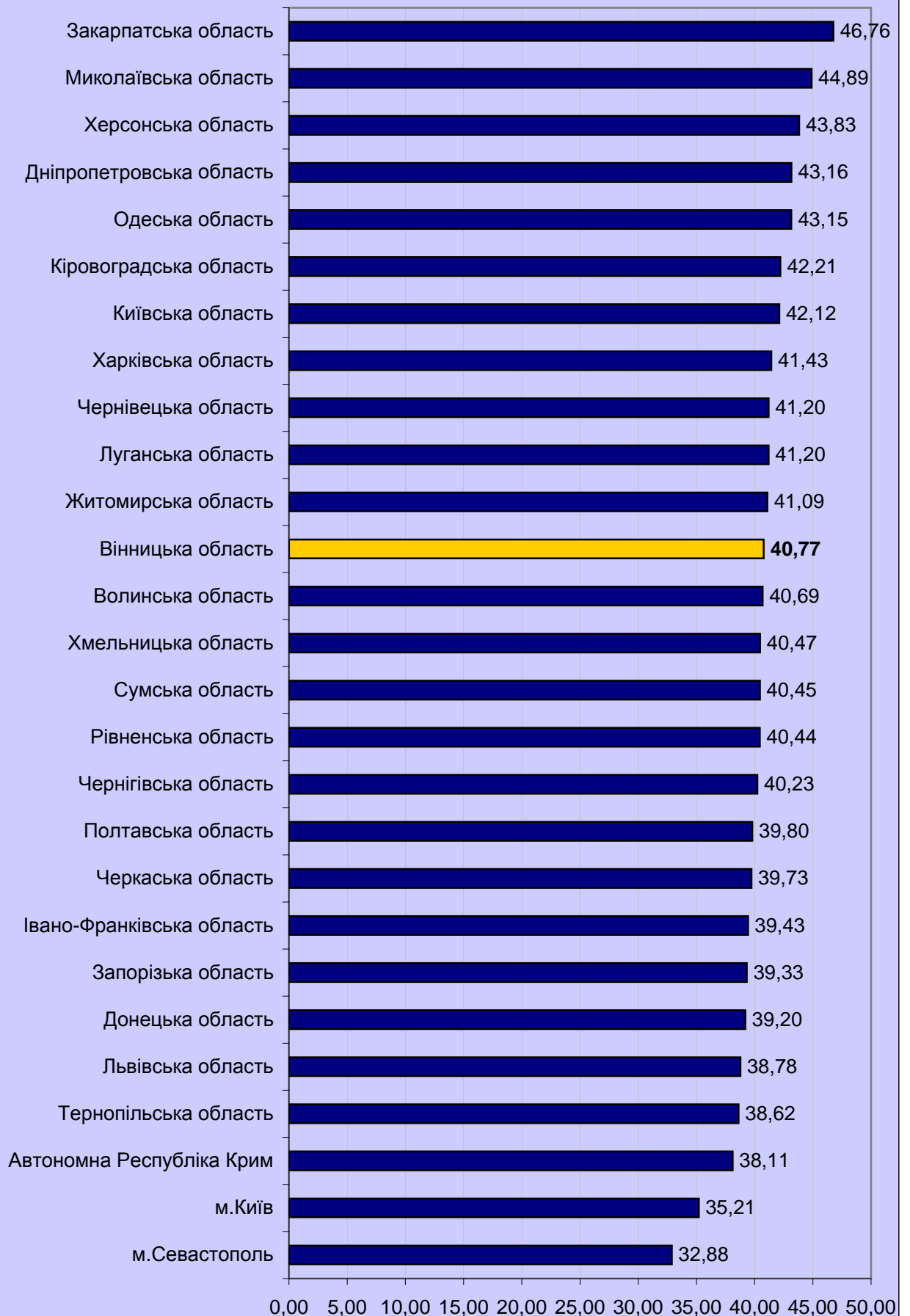
| Регіон | Бали за шкалою 100-200 | | | | | | | | | | | | | | | | | | | | Загальна кількість | |
|---------------------------|------------------------|-------------|------------------|--------------|----------------|--------------|--------------------|--------------|------------------|--------------|----------------|-------------|------------------|-------------|------------------|-------------|--------------------|-------------|-----------|-------------|--------------------|------|
| | від 100 до 123,5 | | від 124 до 135,5 | | від 136 до 150 | | від 150,5 до 161,5 | | від 162 до 172,5 | | від 173 до 183 | | від 183,5 до 190 | | від 190,5 до 195 | | від 195,5 до 199,5 | | 200 | | | |
| | К-сть | %* | К-сть | %* | К-сть | %* | К-сть | %* | К-сть | %* | К-сть | %* | К-сть | %* | К-сть | %* | К-сть | %* | К-сть | %* | | |
| Автономна Республіка Крим | 307 | 12,12 | 345 | 13,63 | 620 | 24,49 | 461 | 18,21 | 436 | 17,22 | 198 | 7,82 | 101 | 3,99 | 37 | 1,46 | 27 | 1,07 | 0 | 0,00 | 0 | 0,00 |
| Вінницька область | 289 | 8,03 | 490 | 13,62 | 977 | 27,15 | 731 | 20,32 | 596 | 16,56 | 314 | 8,73 | 131 | 3,64 | 43 | 1,20 | 26 | 0,72 | 1 | 0,03 | 3 | 0,03 |
| Волинська область | 189 | 7,17 | 352 | 13,35 | 721 | 27,34 | 531 | 20,14 | 442 | 16,76 | 221 | 8,38 | 102 | 3,87 | 36 | 1,37 | 38 | 1,44 | 5 | 0,19 | 2 | 0,03 |
| Дніпропетровська область | 654 | 10,84 | 943 | 15,64 | 1 660 | 27,52 | 1 192 | 19,76 | 907 | 15,04 | 424 | 7,03 | 166 | 2,75 | 53 | 0,88 | 30 | 0,50 | 2 | 0,03 | 6 | 0,03 |
| Донецька область | 389 | 10,75 | 516 | 14,25 | 903 | 24,94 | 647 | 17,87 | 592 | 16,35 | 336 | 9,28 | 153 | 4,23 | 52 | 1,44 | 31 | 0,86 | 1 | 0,03 | 3 | 0,03 |
| Житомирська область | 363 | 8,41 | 610 | 14,13 | 1 164 | 26,96 | 914 | 21,17 | 717 | 16,61 | 355 | 8,22 | 132 | 3,06 | 34 | 0,79 | 25 | 0,58 | 3 | 0,07 | 4 | 0,03 |
| Закарпатська область | 482 | 15,79 | 560 | 18,35 | 867 | 28,41 | 461 | 15,10 | 352 | 11,53 | 171 | 5,60 | 88 | 2,88 | 47 | 1,54 | 23 | 0,75 | 1 | 0,03 | 3 | 0,03 |
| Запорізька область | 330 | 9,16 | 497 | 13,79 | 920 | 25,53 | 751 | 20,84 | 589 | 16,35 | 293 | 8,13 | 139 | 3,86 | 47 | 1,30 | 33 | 0,92 | 4 | 0,11 | 3 | 0,03 |
| Івано-Франківська область | 355 | 10,90 | 466 | 14,31 | 818 | 25,12 | 536 | 16,46 | 486 | 14,93 | 219 | 9,00 | 164 | 5,04 | 71 | 2,18 | 59 | 1,81 | 8 | 0,25 | 3 | 0,03 |
| Київська область | 298 | 10,07 | 429 | 14,50 | 817 | 27,62 | 610 | 20,62 | 453 | 15,31 | 219 | 7,40 | 77 | 2,60 | 38 | 1,28 | 17 | 0,57 | 0 | 0,00 | 2 | 0,03 |
| Кіровоградська область | 168 | 9,58 | 268 | 15,29 | 472 | 26,93 | 379 | 21,62 | 268 | 15,29 | 120 | 6,85 | 43 | 2,45 | 24 | 1,37 | 10 | 0,57 | 1 | 0,06 | 1 | 0,03 |
| Луганська область | 344 | 10,00 | 491 | 14,28 | 926 | 26,93 | 754 | 21,92 | 534 | 15,53 | 233 | 6,78 | 93 | 2,70 | 40 | 1,16 | 24 | 0,70 | 0 | 0,00 | 3 | 0,03 |
| Львівська область | 530 | 9,33 | 797 | 14,04 | 1 405 | 24,74 | 985 | 17,35 | 875 | 15,41 | 556 | 9,79 | 309 | 5,44 | 125 | 2,20 | 86 | 1,51 | 10 | 0,18 | 5 | 0,03 |
| Миколаївська область | 275 | 9,46 | 460 | 15,82 | 845 | 29,07 | 580 | 19,95 | 415 | 14,28 | 221 | 7,60 | 87 | 2,99 | 17 | 0,58 | 7 | 0,24 | 0 | 0,00 | 2 | 0,03 |
| Одеська область | 477 | 11,69 | 678 | 16,62 | 1 082 | 26,53 | 740 | 18,14 | 608 | 14,91 | 303 | 7,43 | 117 | 2,87 | 46 | 1,13 | 24 | 0,59 | 4 | 0,10 | 4 | 0,03 |
| Полтавська область | 298 | 8,36 | 471 | 13,22 | 947 | 26,58 | 744 | 20,88 | 614 | 17,23 | 322 | 9,04 | 131 | 3,68 | 22 | 0,62 | 13 | 0,36 | 1 | 0,03 | 3 | 0,03 |
| Рівненська область | 360 | 8,19 | 630 | 14,34 | 1 147 | 26,10 | 877 | 19,96 | 792 | 18,02 | 359 | 8,17 | 142 | 3,23 | 42 | 0,96 | 41 | 0,93 | 4 | 0,09 | 4 | 0,03 |
| Сумська область | 272 | 8,97 | 418 | 13,78 | 809 | 26,67 | 663 | 21,86 | 501 | 16,52 | 244 | 8,04 | 79 | 2,60 | 27 | 0,89 | 17 | 0,56 | 3 | 0,10 | 3 | 0,03 |
| Тернопільська область | 227 | 8,88 | 343 | 13,42 | 644 | 25,20 | 495 | 19,37 | 409 | 16,00 | 241 | 9,43 | 112 | 4,38 | 45 | 1,76 | 36 | 1,41 | 4 | 0,16 | 2 | 0,03 |
| Харківська область | 461 | 10,53 | 602 | 13,75 | 1 212 | 27,68 | 906 | 20,69 | 694 | 15,85 | 334 | 7,63 | 118 | 2,70 | 31 | 0,71 | 18 | 0,41 | 2 | 0,05 | 4 | 0,03 |
| Херсонська область | 251 | 9,11 | 448 | 16,27 | 759 | 27,56 | 591 | 21,46 | 418 | 15,18 | 189 | 6,86 | 72 | 2,61 | 16 | 0,58 | 10 | 0,36 | 0 | 0,00 | 0 | 0,00 |
| Хмельницька область | 368 | 8,61 | 568 | 13,29 | 1 162 | 27,18 | 854 | 19,98 | 692 | 16,19 | 349 | 8,16 | 172 | 4,02 | 66 | 1,54 | 41 | 0,96 | 3 | 0,07 | 4 | 0,03 |
| Черкаська область | 185 | 6,30 | 345 | 11,75 | 821 | 27,97 | 625 | 21,29 | 512 | 17,44 | 266 | 9,06 | 124 | 4,22 | 33 | 1,12 | 21 | 0,72 | 3 | 0,10 | 3 | 0,03 |
| Чернівецька область | 158 | 12,69 | 195 | 15,66 | 318 | 25,54 | 219 | 17,59 | 174 | 13,98 | 106 | 8,51 | 54 | 4,34 | 14 | 1,12 | 5 | 0,40 | 2 | 0,16 | 1 | 0,03 |
| Чернігівська область | 242 | 9,01 | 390 | 14,51 | 691 | 25,72 | 566 | 21,06 | 476 | 17,71 | 206 | 7,67 | 76 | 2,83 | 25 | 0,93 | 15 | 0,56 | 0 | 0,00 | 2 | 0,03 |
| м. Київ | 237 | 8,28 | 340 | 11,88 | 668 | 23,33 | 535 | 18,69 | 490 | 17,11 | 317 | 11,07 | 157 | 5,48 | 66 | 2,31 | 50 | 1,75 | 3 | 0,10 | 2 | 0,03 |
| м. Севастополь | 26 | 8,81 | 39 | 13,22 | 58 | 19,66 | 59 | 20,00 | 50 | 16,95 | 27 | 9,15 | 25 | 8,47 | 9 | 3,05 | 2 | 0,68 | 0 | 0,00 | 0 | 0,00 |
| Всього | 8 535 | 9,65 | 12 691 | 14,35 | 23 433 | 26,50 | 17 406 | 19,68 | 14 092 | 15,93 | 7 217 | 8,16 | 3 164 | 3,58 | 1 106 | 1,25 | 729 | 0,82 | 65 | 0,07 | 88 438 | |

* - відсоток осіб даного регіону, які взяли участь у тестуванні

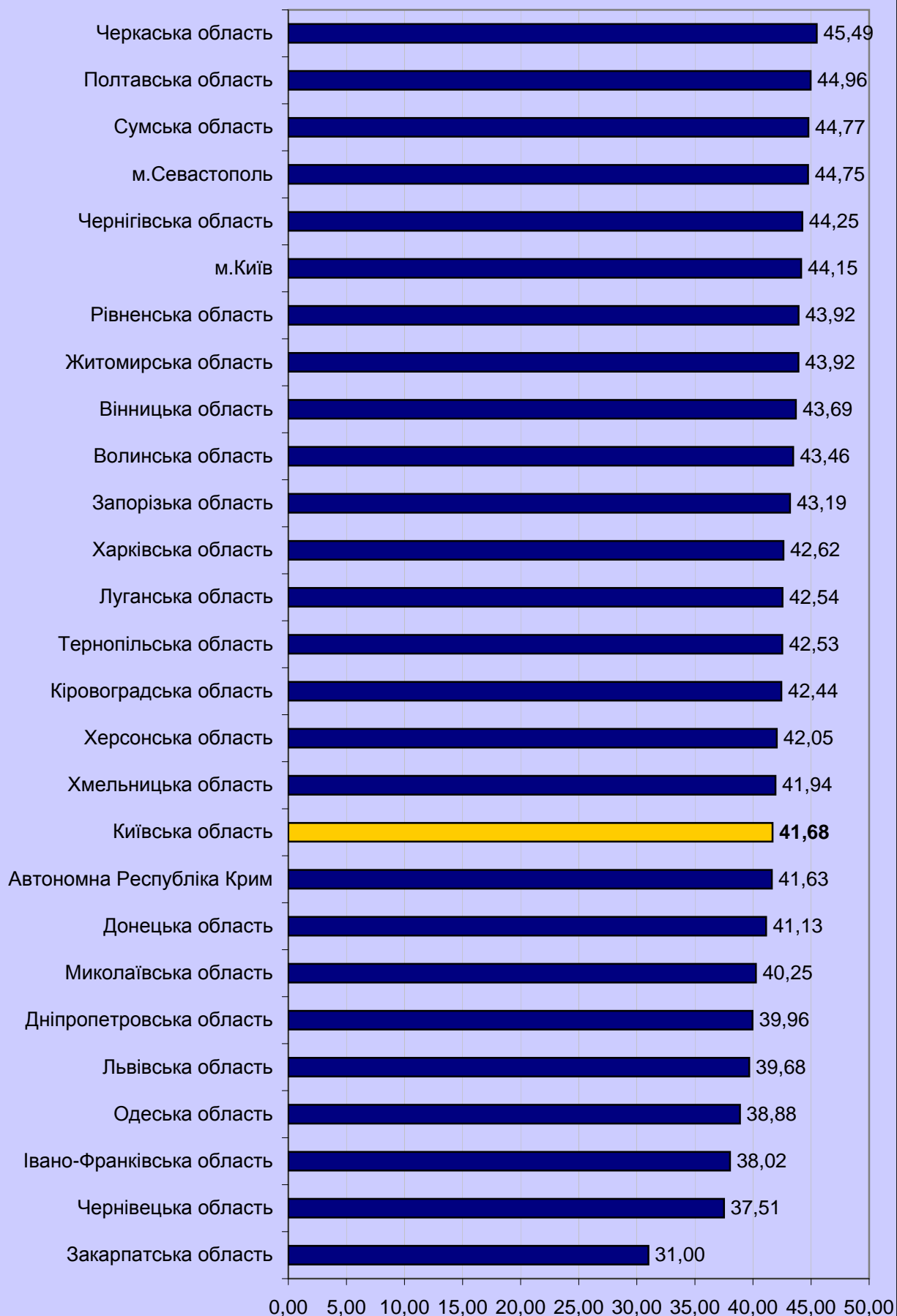
3.4.6.2. Регіональні дані про абітурієнтів, які отримали менше 124 балів за шкалою 100-200 балів



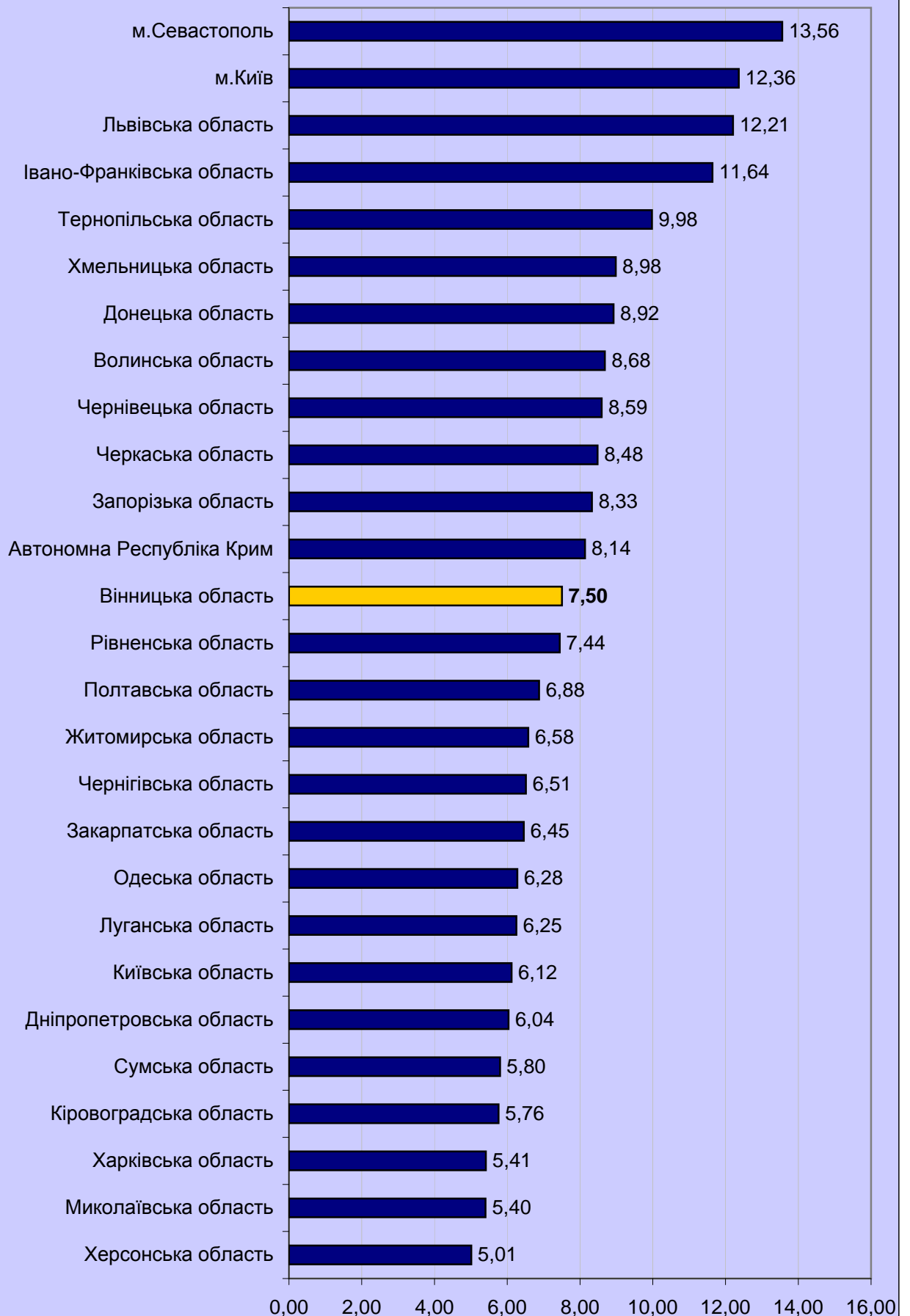
3.4.6.3. Регіональні дані про абітурієнтів, які отримали від 124 до 150 балів за шкалою 100-200 балів



3.4.6.4. Регіональні дані про абітурієнтів,
які отримали від 150,5 до 179,5 бала за шкалою 100-200
балів



3.4.6.5. Регіональні дані про абітурієнтів, які отримали 180 і більше балів за шкалою 100-200 балів



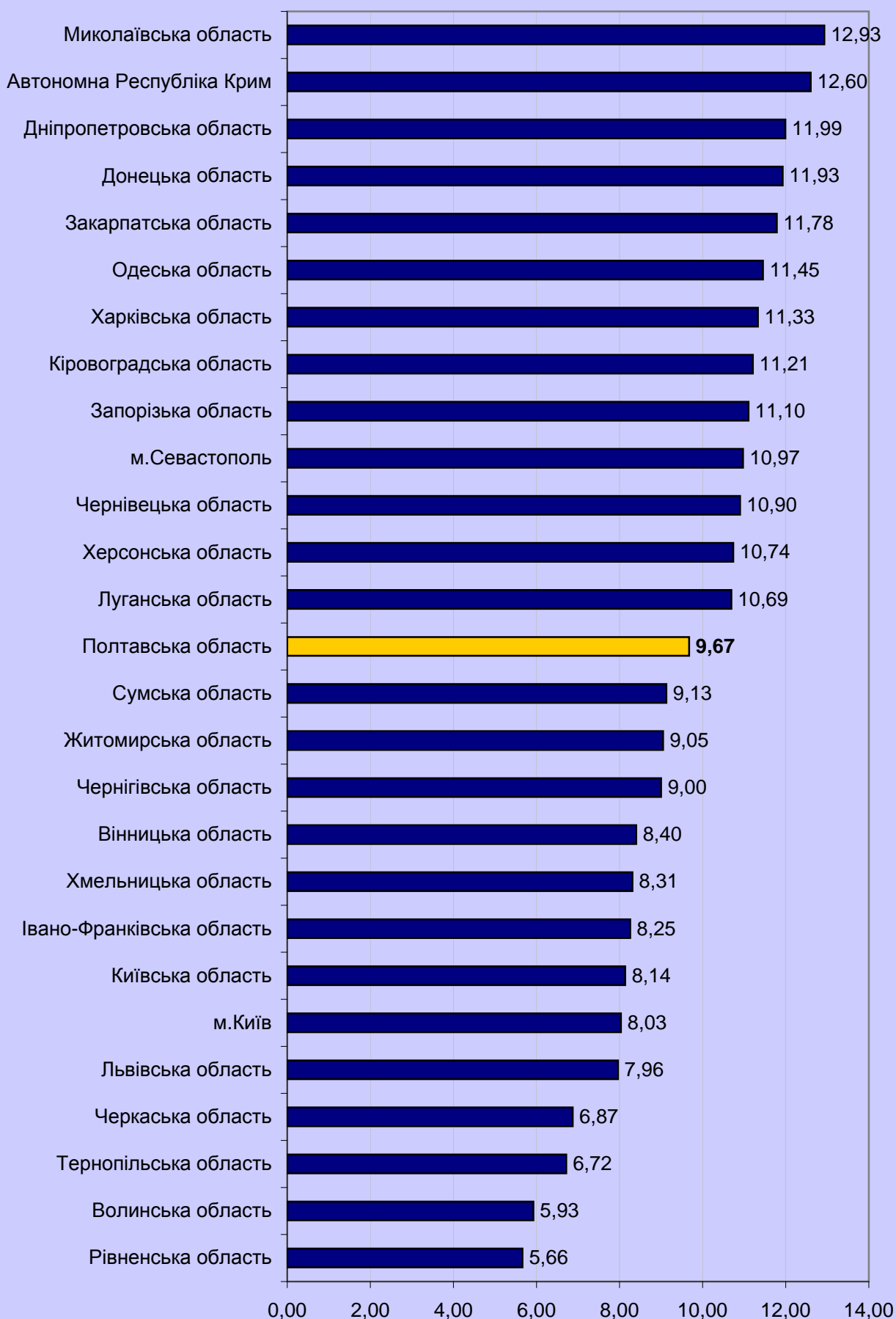
3.4.7. Тест із географії

3.4.7.1. Результати за шкалою від 100 до 200 балів (рейтингова шкала)

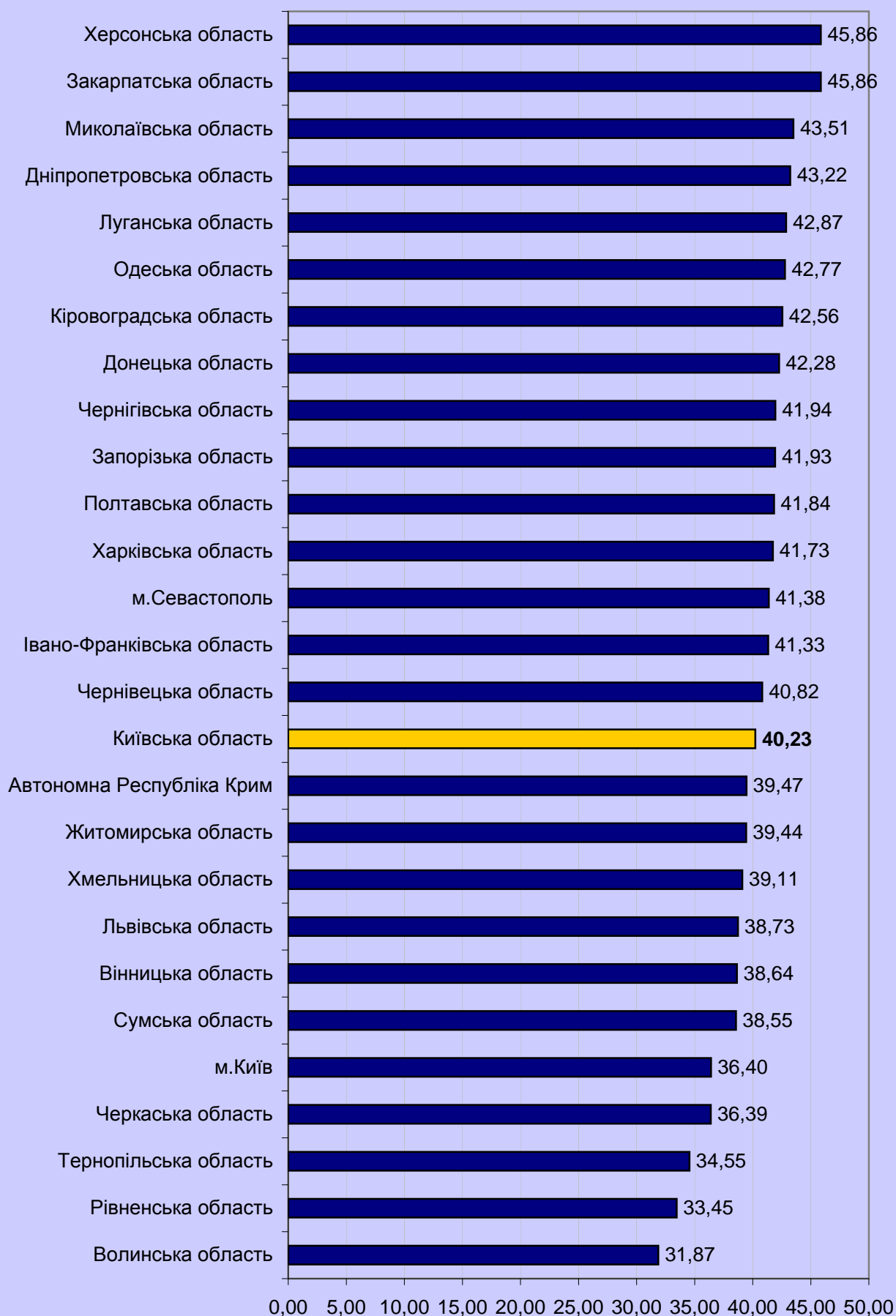
| Регіон | Бали за шкалою 100-200 | | | | | | | | | | | | | | | | | | | | Загальна кількість | | | | | | |
|---------------------------|------------------------|-------------|------------------|--------------|----------------|--------------|--------------------|--------------|------------------|--------------|----------------|-------------|------------------|-------------|------------------|-------------|--------------------|-------------|-----------|-------------|--------------------|-------------|------------|-------------|-----------|-------------|---------------|
| | від 100 до 123,5 | | від 124 до 135,5 | | від 136 до 150 | | від 150,5 до 161,5 | | від 162 до 172,5 | | від 173 до 183 | | від 183,5 до 190 | | від 190,5 до 195 | | від 195,5 до 199,5 | | 200 | | | | | | | | |
| | К-сть | %* | К-сть | %* | К-сть | %* | К-сть | %* | К-сть | %* | К-сть | %* | К-сть | %* | К-сть | %* | К-сть | %* | К-сть | %* | | | | | | | |
| Автономна Республіка Крим | 311 | 12,60 | 129 | 385 | 15,59 | 67 | 589 | 23,85 | 547 | 516 | 20,90 | 761 | 381 | 15,43 | 760 | 190 | 7,69 | 854 | 191 | 7,69 | 854 | 8 | 0,32 | 149 | 1 | 0,04 | 2 468 |
| Вінницька область | 245 | 8,40 | 419 | 14,36 | 708 | 24,27 | 848 | 21,25 | 544 | 23,88 | 403 | 17,69 | 403 | 17,69 | 522 | 119 | 5,22 | 41 | 1,80 | 35 | 1,54 | 2 | 0,09 | 2 278 | | | |
| Волинська область | 135 | 5,93 | 242 | 10,62 | 484 | 17,04 | 1 192 | 26,18 | 969 | 21,28 | 583 | 12,80 | 376 | 13,80 | 2,31 | 19 | 0,70 | 38 | 0,83 | 26 | 0,57 | 2 | 0,04 | 4 553 | | | |
| Дніпропетровська область | 325 | 11,93 | 462 | 16,95 | 690 | 25,32 | 581 | 21,32 | 376 | 13,80 | 189 | 6,94 | 63 | 2,31 | 4,16 | 31 | 1,17 | 22 | 0,83 | 0 | 0,00 | 2 642 | | | | | |
| Донецька область | 239 | 9,05 | 389 | 14,72 | 653 | 24,72 | 537 | 20,33 | 421 | 15,93 | 240 | 9,08 | 110 | 4,16 | 2,34 | 28 | 0,88 | 21 | 0,66 | 1 | 0,03 | 3 199 | | | | | |
| Закарпатська область | 377 | 11,78 | 562 | 17,57 | 905 | 28,29 | 636 | 19,88 | 376 | 11,75 | 218 | 6,81 | 75 | 2,34 | 3,14 | 39 | 1,34 | 17 | 0,59 | 0 | 0,00 | 2 900 | | | | | |
| Запорізька область | 322 | 11,10 | 493 | 17,00 | 723 | 24,93 | 587 | 20,24 | 409 | 14,10 | 219 | 7,55 | 91 | 3,61 | 3,61 | 41 | 1,48 | 35 | 0,97 | 2 | 0,06 | 3 598 | | | | | |
| Івано-Франківська область | 297 | 8,25 | 546 | 15,18 | 941 | 26,15 | 797 | 22,15 | 509 | 14,15 | 300 | 8,34 | 130 | 3,83 | 46 | 1,48 | 16 | 0,51 | 8 | 0,70 | 0 | 0,00 | 1 142 | | | | |
| Київська область | 253 | 8,14 | 467 | 15,02 | 784 | 25,21 | 661 | 21,25 | 483 | 15,53 | 279 | 8,97 | 119 | 3,83 | 3,15 | 8 | 0,70 | 10 | 0,36 | 1 | 0,04 | 2 778 | | | | | |
| Кіровоградська область | 128 | 11,21 | 190 | 16,64 | 296 | 25,92 | 231 | 20,23 | 154 | 13,49 | 91 | 7,97 | 36 | 3,15 | 2,09 | 18 | 0,65 | 10 | 0,36 | 4 | 0,06 | 6 241 | | | | | |
| Луганська область | 297 | 10,69 | 471 | 16,95 | 720 | 25,92 | 615 | 22,14 | 389 | 14,00 | 199 | 7,16 | 58 | 2,09 | 4,31 | 130 | 2,08 | 81 | 1,30 | 4 | 0,06 | 1 694 | | | | | |
| Львівська область | 497 | 7,96 | 923 | 14,79 | 1 494 | 23,94 | 1 300 | 20,83 | 942 | 15,09 | 601 | 9,63 | 269 | 4,31 | 2,66 | 45 | 2,66 | 14 | 0,83 | 6 | 0,35 | 0 | 0,00 | 3 065 | | | |
| Миколаївська область | 219 | 12,93 | 300 | 17,71 | 437 | 25,80 | 343 | 20,25 | 220 | 12,99 | 110 | 6,49 | 45 | 2,66 | 7,70 | 236 | 7,70 | 87 | 2,84 | 39 | 1,27 | 12 | 0,39 | 1 | 0,03 | 2 543 | |
| Одеська область | 351 | 11,45 | 553 | 18,04 | 758 | 24,73 | 611 | 19,93 | 417 | 13,61 | 236 | 7,70 | 219 | 8,61 | 63 | 2,48 | 25 | 0,98 | 17 | 0,67 | 1 | 0,04 | 3 109 | | | | |
| Полтавська область | 246 | 9,67 | 418 | 16,44 | 646 | 25,40 | 532 | 20,92 | 376 | 14,79 | 219 | 8,61 | 63 | 2,48 | 4,25 | 66 | 2,12 | 32 | 1,03 | 2 | 0,06 | 2 005 | | | | | |
| Рівненська область | 176 | 5,66 | 372 | 11,97 | 668 | 21,49 | 716 | 23,03 | 585 | 18,82 | 360 | 11,58 | 132 | 4,25 | 3,84 | 30 | 1,50 | 17 | 0,85 | 0 | 0,00 | 3 320 | | | | | |
| Сумська область | 183 | 9,13 | 309 | 15,41 | 464 | 23,14 | 424 | 21,15 | 328 | 16,36 | 173 | 8,63 | 77 | 3,84 | 4,79 | 61 | 1,84 | 45 | 1,36 | 2 | 0,06 | 3 266 | | | | | |
| Тернопільська область | 223 | 6,72 | 393 | 11,84 | 754 | 22,71 | 780 | 23,49 | 560 | 16,87 | 343 | 10,33 | 159 | 4,79 | 7,59 | 73 | 2,24 | 31 | 0,95 | 17 | 0,52 | 0 | 0,00 | 1 546 | | | |
| Харківська область | 370 | 11,33 | 538 | 16,47 | 825 | 25,26 | 667 | 20,42 | 497 | 15,22 | 248 | 7,59 | 34 | 2,20 | 2,20 | 12 | 0,78 | 7 | 0,45 | 1 | 0,06 | 4 429 | | | | | |
| Херсонська область | 166 | 10,74 | 284 | 18,37 | 425 | 27,49 | 329 | 21,28 | 184 | 11,90 | 104 | 6,73 | 34 | 2,20 | 3,59 | 23 | 0,99 | 27 | 1,17 | 2 | 0,09 | 2 314 | | | | | |
| Хмельницька область | 368 | 8,31 | 651 | 14,70 | 1 081 | 24,41 | 971 | 21,92 | 665 | 15,01 | 422 | 9,53 | 166 | 3,75 | 58 | 1,31 | 46 | 1,04 | 1 | 0,02 | 1 367 | | | | | | |
| Черкаська область | 159 | 6,87 | 299 | 12,92 | 543 | 23,47 | 528 | 22,82 | 388 | 16,77 | 262 | 11,32 | 83 | 3,59 | 45 | 3,29 | 23 | 1,68 | 8 | 0,59 | 0 | 0,00 | 2 489 | | | | |
| Чернівецька область | 149 | 10,90 | 207 | 15,14 | 351 | 25,68 | 277 | 20,26 | 194 | 14,19 | 113 | 8,27 | 45 | 3,29 | 2,89 | 31 | 1,25 | 26 | 1,04 | 1 | 0,04 | 4 071 | | | | | |
| Чернігівська область | 224 | 9,00 | 396 | 15,91 | 648 | 26,03 | 534 | 14,22 | 354 | 14,22 | 203 | 8,16 | 72 | 2,89 | 4,81 | 73 | 1,79 | 58 | 1,42 | 4 | 0,10 | 3 19 | | | | | |
| м.Київ | 327 | 8,03 | 544 | 13,36 | 938 | 23,04 | 840 | 20,63 | 646 | 15,87 | 445 | 10,93 | 196 | 4,81 | 2,19 | 7 | 0,63 | 3 | 0,94 | 0 | 0,00 | 76 088 | | | | | |
| м.Севастополь | 35 | 10,97 | 43 | 13,48 | 89 | 27,90 | 68 | 21,32 | 48 | 15,05 | 24 | 7,52 | 7 | 2,19 | 2,19 | 2 | 0,63 | 3 | 0,94 | 0 | 0,00 | 32 | 0,04 | 980 | 1,29 | 642 | 0,84 |
| Всього | 7 168 | 9,42 | 11 632 | 15,29 | 18 806 | 24,72 | 16 243 | 21,35 | 11 345 | 14,91 | 6 640 | 8,73 | 2 600 | 3,42 | 980 | 1,29 | 642 | 0,84 | 32 | 0,04 | 980 | 1,29 | 642 | 0,84 | 32 | 0,04 | 76 088 |

* - Відсоток осіб даного регіону, які взяли участь у тестуванні

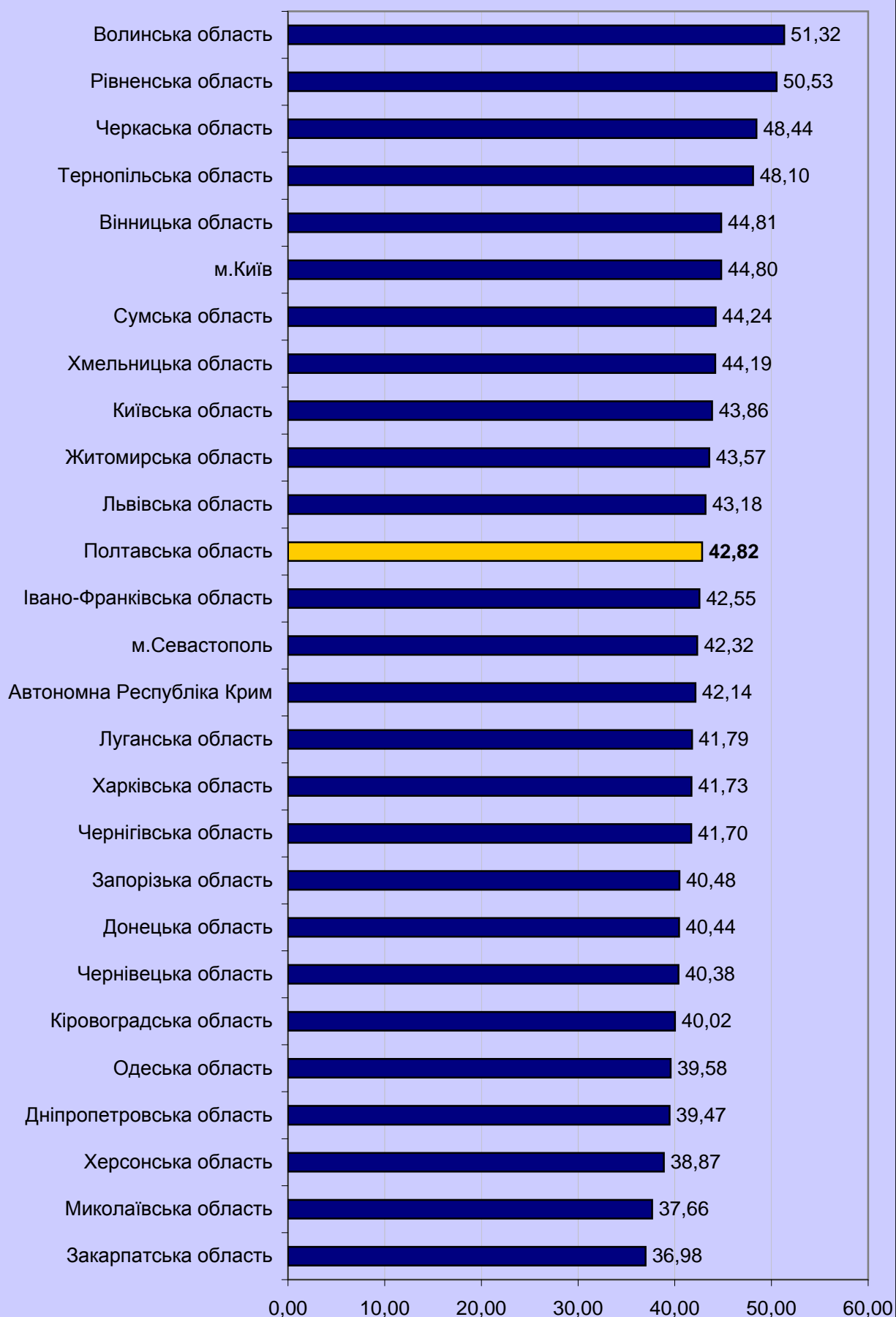
3.4.7.2. Регіональні дані про абітурієнтів, які отримали менше 124 балів за шкалою 100-200 балів



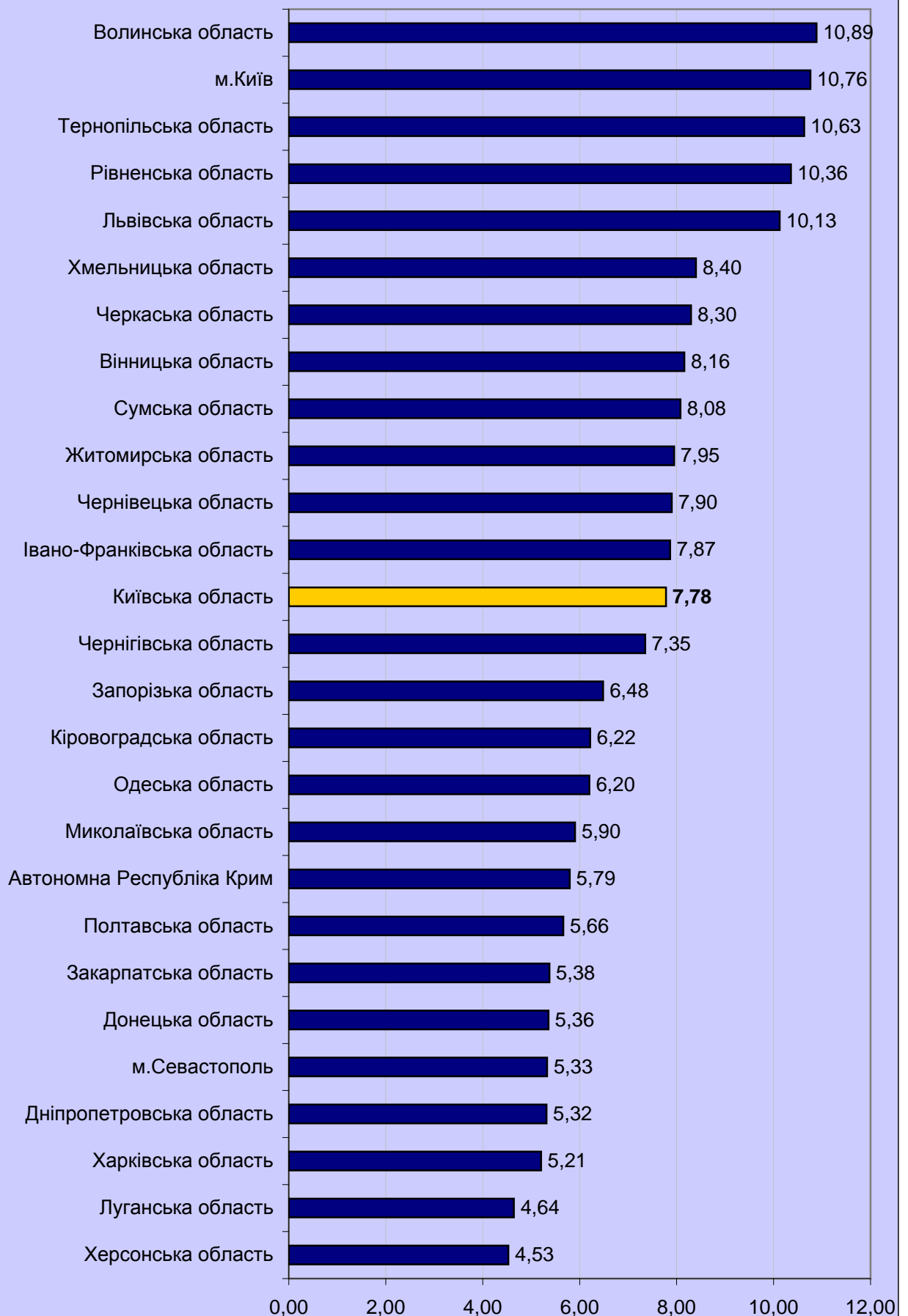
3.4.7.3. Регіональні дані про абітурієнтів, які отримали від 124 до 150 балів за шкалою 100-200 балів



3.4.7.4. Регіональні дані про абітурієнтів, які отримали від 150,5 до 179,5 бала за шкалою 100-200 балів



3.4.7.5. Регіональні дані про абітурієнтів, які отримали 180 і більше балів за шкалою 100-200 балів



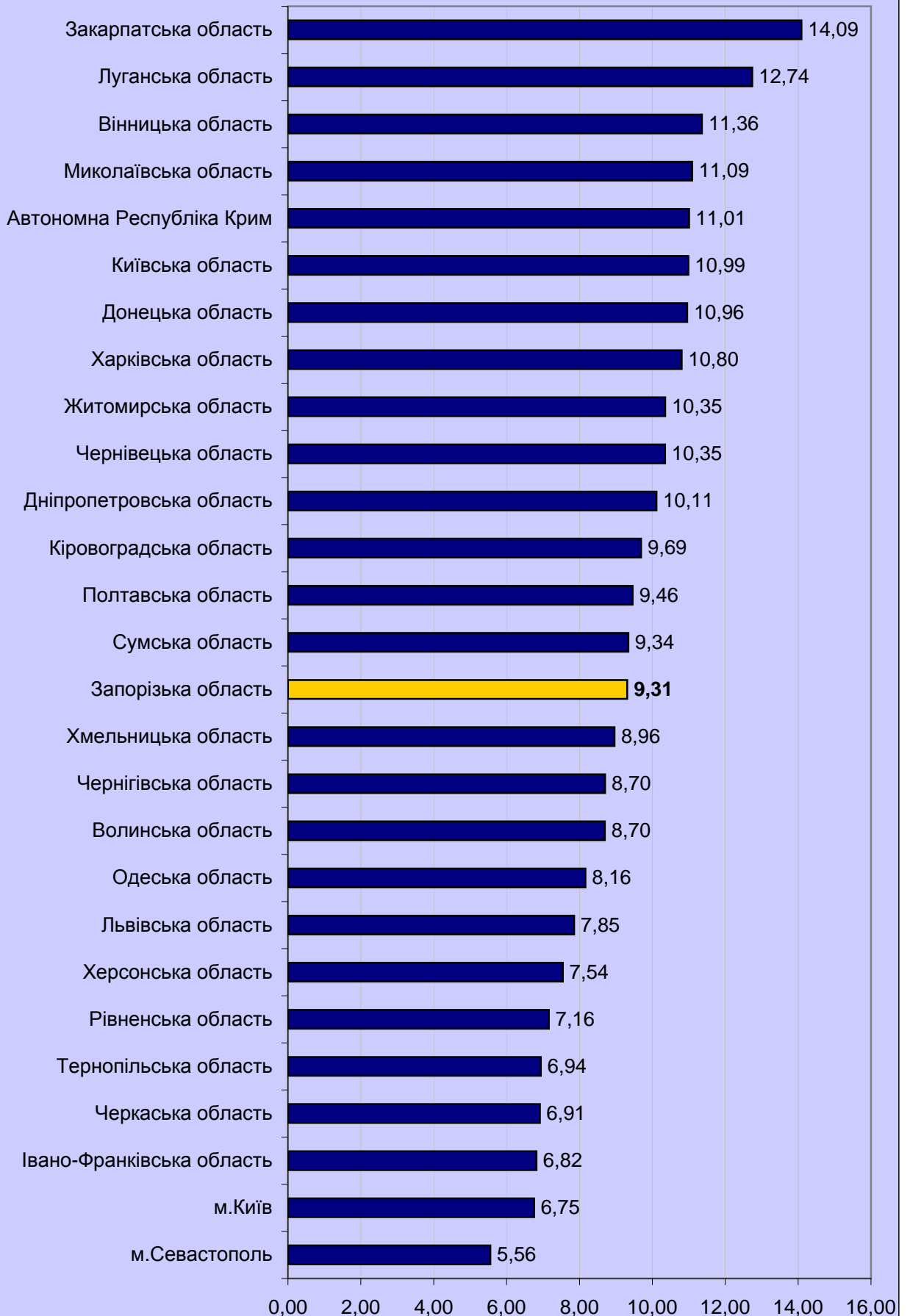
3.4.8. Тест з англійської мови

3.4.8.1. Результати за шкалою від 100 до 200 балів (рейтингова шкала)

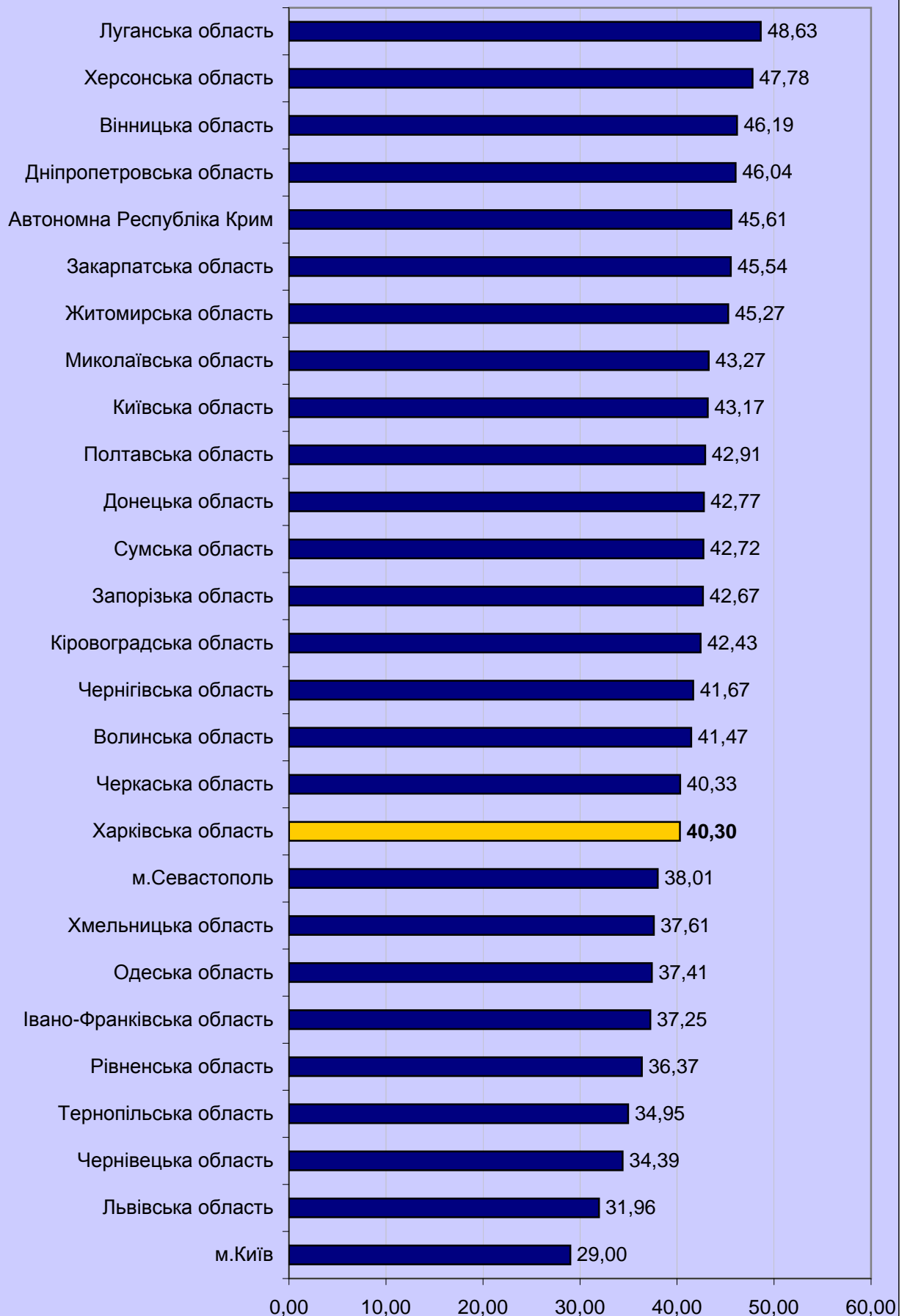
| Регіон | Бали за шкалою 100-200 | | | | | | | | | | | | | | | | | | | | Загальна кількість |
|---------------------------|------------------------|-------------|------------------|--------------|----------------|--------------|--------------------|--------------|------------------|--------------|----------------|-------------|------------------|-------------|------------------|-------------|--------------------|-------------|-----------|-------------|--------------------|
| | від 100 до 123,5 | | від 124 до 135,5 | | від 136 до 150 | | від 150,5 до 161,5 | | від 162 до 172,5 | | від 173 до 183 | | від 183,5 до 190 | | від 190,5 до 195 | | від 195,5 до 199,5 | | 200 | | |
| | К-сть | % * | К-сть | % * | К-сть | % * | К-сть | % * | К-сть | % * | К-сть | % * | К-сть | % * | К-сть | % * | К-сть | % * | К-сть | % * | |
| Автономна Республіка Крим | 213 | 11,01 | 369 | 20,01 | 472 | 25,60 | 354 | 19,20 | 257 | 13,94 | 123 | 6,67 | 37 | 2,01 | 18 | 0,98 | 11 | 0,60 | 0 | 0,00 | 1 844 |
| Вінницька область | 203 | 11,36 | 332 | 17,71 | 534 | 28,48 | 404 | 21,55 | 230 | 12,27 | 107 | 5,71 | 32 | 1,71 | 11 | 0,59 | 11 | 0,59 | 1 | 0,05 | 1 875 |
| Волинська область | 134 | 8,70 | 237 | 15,38 | 402 | 26,09 | 301 | 19,53 | 255 | 16,55 | 135 | 8,76 | 45 | 2,92 | 16 | 1,04 | 15 | 0,97 | 1 | 0,06 | 1 541 |
| Дніпропетровська область | 444 | 10,11 | 857 | 19,52 | 1 164 | 26,51 | 881 | 20,07 | 640 | 14,58 | 287 | 6,54 | 68 | 1,55 | 28 | 0,64 | 20 | 0,46 | 1 | 0,02 | 4 390 |
| Донецька область | 373 | 10,96 | 608 | 17,86 | 848 | 24,91 | 618 | 18,16 | 500 | 14,69 | 282 | 8,28 | 96 | 2,82 | 56 | 1,65 | 21 | 0,62 | 2 | 0,06 | 3 404 |
| Житомирська область | 220 | 10,35 | 353 | 16,61 | 609 | 28,66 | 465 | 21,88 | 280 | 13,18 | 123 | 5,79 | 46 | 2,16 | 18 | 0,85 | 10 | 0,47 | 1 | 0,05 | 2 125 |
| Закарпатська область | 259 | 14,09 | 375 | 20,40 | 462 | 25,14 | 308 | 16,76 | 239 | 13,00 | 135 | 7,34 | 38 | 2,07 | 18 | 0,98 | 4 | 0,22 | 0 | 0,00 | 1 838 |
| Запорізька область | 235 | 9,31 | 400 | 15,85 | 677 | 26,82 | 558 | 22,11 | 367 | 14,54 | 180 | 7,13 | 52 | 2,06 | 32 | 1,27 | 20 | 0,79 | 3 | 0,12 | 2 524 |
| Івано-Франківська область | 123 | 6,82 | 244 | 13,53 | 428 | 23,73 | 387 | 21,45 | 328 | 18,18 | 189 | 10,48 | 59 | 3,27 | 33 | 1,83 | 11 | 0,61 | 2 | 0,11 | 1 804 |
| Київська область | 292 | 10,99 | 426 | 16,03 | 721 | 27,14 | 539 | 20,29 | 390 | 14,68 | 185 | 6,96 | 60 | 2,26 | 24 | 0,90 | 18 | 0,68 | 2 | 0,08 | 2 657 |
| Кіровоградська область | 103 | 9,69 | 192 | 18,06 | 259 | 24,37 | 214 | 20,13 | 147 | 13,83 | 91 | 8,56 | 34 | 3,20 | 12 | 1,13 | 10 | 0,94 | 1 | 0,09 | 1 063 |
| Львівська область | 288 | 12,74 | 461 | 20,40 | 638 | 28,23 | 452 | 20,00 | 243 | 10,75 | 113 | 5,00 | 40 | 1,77 | 17 | 0,75 | 7 | 0,31 | 1 | 0,04 | 2 260 |
| Луганська область | 388 | 7,85 | 610 | 12,35 | 969 | 19,61 | 1 055 | 21,35 | 936 | 18,94 | 587 | 11,88 | 223 | 4,51 | 106 | 2,15 | 62 | 1,25 | 5 | 0,10 | 4 941 |
| Миколаївська область | 304 | 8,16 | 515 | 13,83 | 878 | 23,58 | 772 | 20,73 | 659 | 17,70 | 382 | 10,26 | 125 | 3,36 | 56 | 1,50 | 31 | 0,83 | 2 | 0,05 | 3 724 |
| Одеська область | 190 | 9,46 | 331 | 16,48 | 531 | 26,43 | 434 | 21,60 | 318 | 15,83 | 119 | 5,92 | 55 | 2,74 | 19 | 0,95 | 12 | 0,60 | 0 | 0,00 | 2 009 |
| Полтавська область | 124 | 7,16 | 222 | 12,82 | 408 | 23,56 | 398 | 22,98 | 289 | 16,69 | 192 | 11,09 | 56 | 3,23 | 25 | 1,44 | 17 | 0,98 | 1 | 0,06 | 1 732 |
| Рівненська область | 145 | 9,34 | 237 | 15,27 | 426 | 27,45 | 362 | 23,32 | 219 | 14,11 | 111 | 7,15 | 28 | 1,80 | 12 | 0,77 | 9 | 0,58 | 3 | 0,19 | 1 552 |
| Сумська область | 107 | 6,94 | 186 | 12,06 | 353 | 22,89 | 338 | 21,92 | 300 | 19,46 | 158 | 10,25 | 47 | 3,05 | 36 | 2,33 | 17 | 1,10 | 0 | 0,00 | 1 542 |
| Тернопільська область | 411 | 10,80 | 583 | 15,33 | 950 | 24,97 | 781 | 20,53 | 577 | 15,17 | 321 | 8,44 | 103 | 2,71 | 51 | 1,34 | 25 | 0,66 | 2 | 0,05 | 3 804 |
| Харківська область | 114 | 7,54 | 276 | 18,27 | 446 | 29,52 | 291 | 19,26 | 203 | 13,43 | 119 | 7,88 | 38 | 2,51 | 18 | 1,19 | 6 | 0,40 | 0 | 0,00 | 1 511 |
| Херсонська область | 264 | 8,96 | 429 | 14,56 | 679 | 23,05 | 688 | 23,35 | 463 | 15,72 | 275 | 9,33 | 74 | 2,51 | 40 | 1,36 | 33 | 1,12 | 1 | 0,03 | 2 946 |
| Хмельницька область | 114 | 6,91 | 237 | 14,37 | 428 | 25,96 | 335 | 20,32 | 281 | 17,04 | 154 | 9,34 | 51 | 3,09 | 33 | 2,00 | 12 | 0,73 | 4 | 0,24 | 1 649 |
| Черкаська область | 62 | 10,35 | 73 | 12,19 | 133 | 22,20 | 123 | 20,53 | 106 | 17,70 | 57 | 9,52 | 23 | 3,84 | 12 | 2,00 | 8 | 1,34 | 2 | 0,33 | 599 |
| Чернівецька область | 128 | 8,70 | 225 | 15,30 | 388 | 26,38 | 300 | 20,39 | 240 | 16,32 | 124 | 8,43 | 36 | 2,45 | 21 | 1,43 | 8 | 0,54 | 1 | 0,07 | 1 471 |
| Чернігівська область | 404 | 6,75 | 596 | 9,96 | 1 139 | 19,04 | 1 178 | 19,69 | 1 199 | 20,04 | 857 | 14,33 | 309 | 5,17 | 182 | 3,04 | 108 | 1,81 | 10 | 0,17 | 5 982 |
| м.Київ | 19 | 5,56 | 44 | 12,87 | 86 | 25,15 | 55 | 16,08 | 71 | 20,76 | 38 | 11,11 | 18 | 5,26 | 8 | 2,34 | 3 | 0,88 | 0 | 0,00 | 342 |
| Ітого | 5 843 | 9,31 | 9 712 | 15,47 | 15 444 | 24,60 | 12 945 | 20,62 | 9 978 | 15,90 | 5 546 | 8,84 | 1 826 | 2,91 | 917 | 1,46 | 513 | 0,82 | 46 | 0,07 | 62 770 |

* - Відсоток осіб даного регіону, які взяли участь у тестуванні

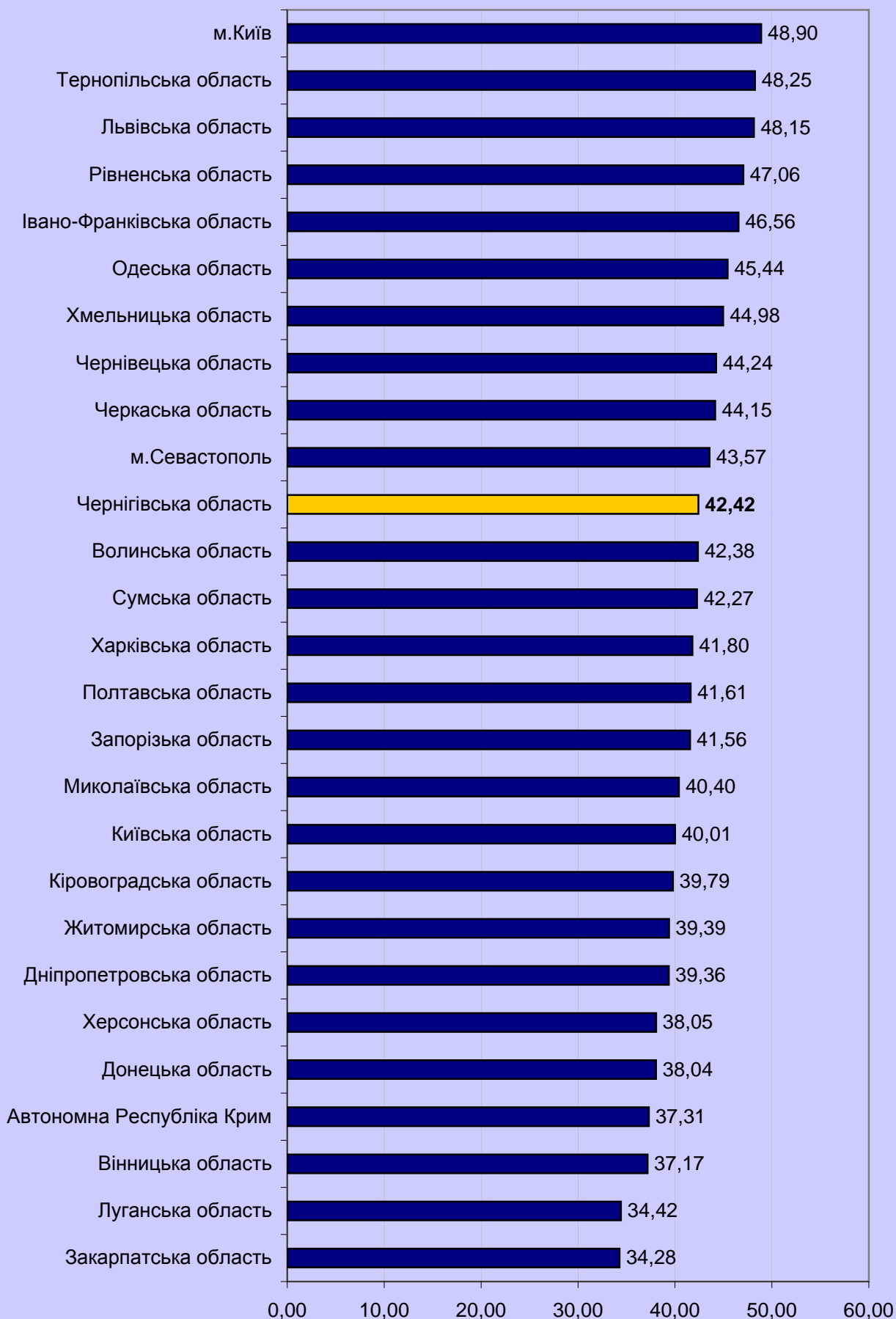
3.4.8.2. Регіональні дані про абітурієнтів, які отримали менше 124 балів за шкалою 100-200 балів



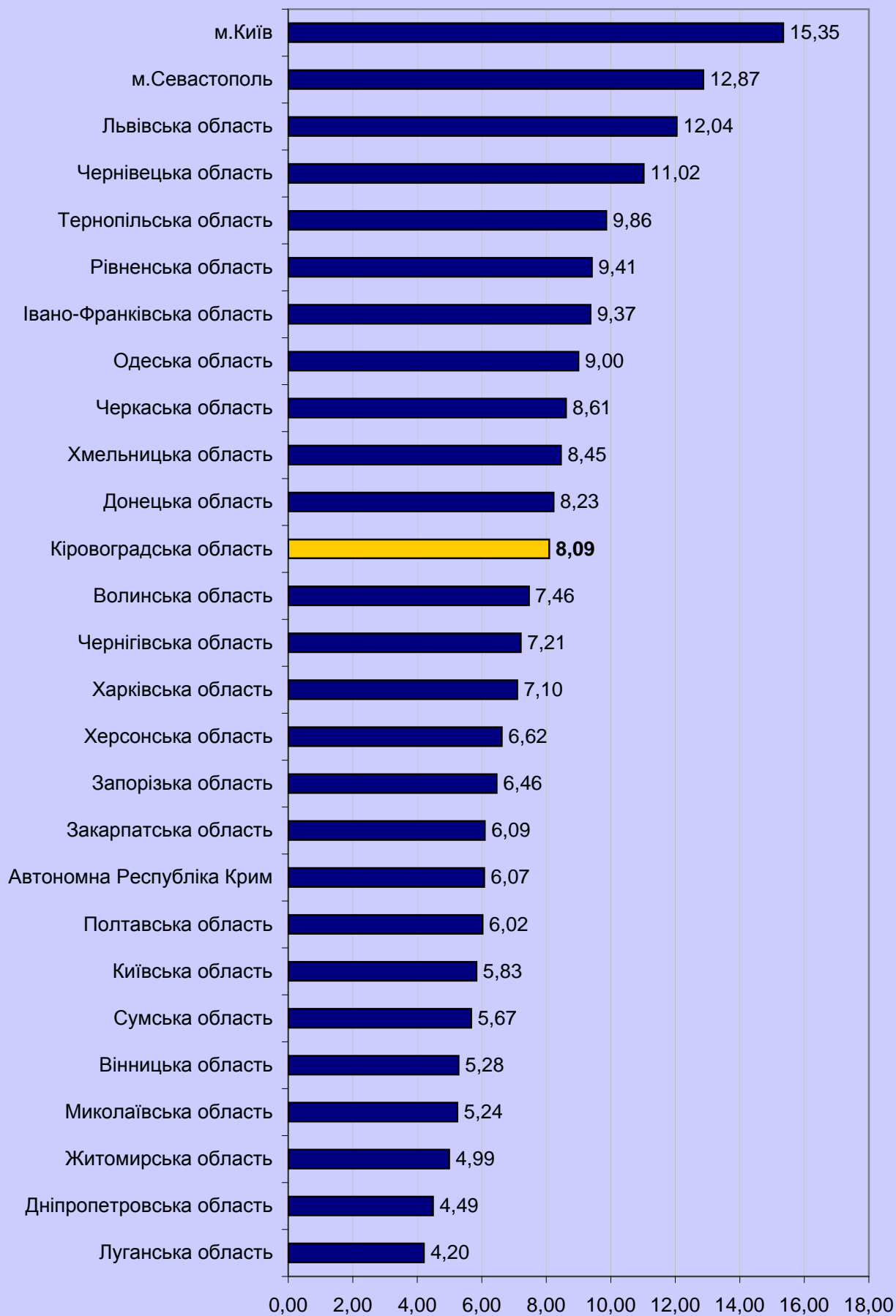
3.4.8.3. Регіональні дані про абітурієнтів, які отримали від 124 до 150 балів за шкалою 100-200 балів



3.4.8.4. Регіональні дані про абітурієнтів,
які отримали від 150,5 до 179,5 бала за шкалою 100-200
балів



3.4.8.5. Регіональні дані про абітурієнтів, які отримали 180 і більше балів за шкалою 100-200 балів

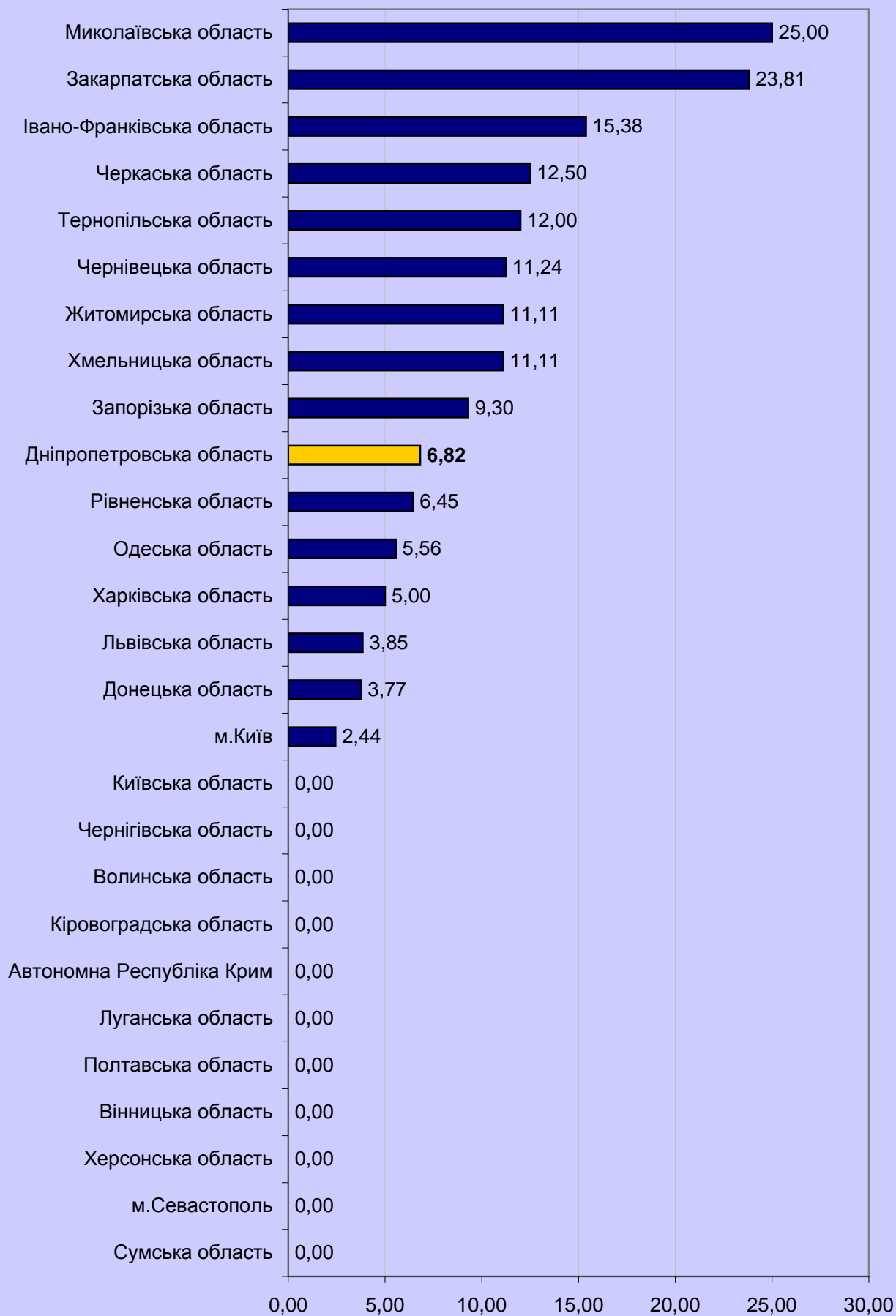


3.4.9. Тест із французької мови
3.4.9.1. Результати за шкалою від 100 до 200 балів (рейтингова шкала)

| Регіон | Бали за шкалою 100-200 | | | | | | | | | | | | | | | | | | | | Загальна кількість | |
|---------------------------|------------------------|-------------|------------------|--------------|----------------|--------------|--------------------|--------------|------------------|--------------|----------------|-------------|------------------|-------------|------------------|-------------|--------------------|-------------|----------|-------------|--------------------|-------------|
| | від 100 до 123,5 | | від 124 до 135,5 | | від 136 до 150 | | від 150,5 до 161,5 | | від 162 до 172,5 | | від 173 до 183 | | від 183,5 до 190 | | від 190,5 до 195 | | від 195,5 до 199,5 | | 200 | | | |
| | К-сть | %* | К-сть | %* | К-сть | %* | К-сть | %* | К-сть | %* | К-сть | %* | К-сть | %* | К-сть | %* | К-сть | %* | К-сть | %* | | |
| Автономна Республіка Крим | 0 | 0,00 | 1 | 11,11 | 1 | 11,11 | 5 | 55,56 | 2 | 22,22 | 0 | 0,00 | 0 | 0,00 | 0 | 0,00 | 0 | 0,00 | 0 | 0,00 | 0 | 0,00 |
| Вінницька область | 0 | 0,00 | 1 | 14,29 | 3 | 42,86 | 3 | 42,86 | 0 | 0,00 | 0 | 0,00 | 0 | 0,00 | 0 | 0,00 | 0 | 0,00 | 0 | 0,00 | 0 | 0,00 |
| Волинська область | 0 | 0,00 | 2 | 16,67 | 6 | 50,00 | 2 | 16,67 | 1 | 8,33 | 0 | 0,00 | 1 | 8,33 | 0 | 0,00 | 0 | 0,00 | 0 | 0,00 | 0 | 0,00 |
| Дніпропетровська область | 3 | 6,82 | 8 | 18,18 | 6 | 13,64 | 13 | 29,55 | 8 | 18,18 | 5 | 11,36 | 1 | 2,27 | 0 | 0,00 | 0 | 0,00 | 0 | 0,00 | 0 | 0,00 |
| Донецька область | 2 | 3,77 | 6 | 11,32 | 13 | 24,53 | 9 | 16,98 | 9 | 16,98 | 9 | 16,98 | 3 | 5,66 | 2 | 3,77 | 0 | 0,00 | 0 | 0,00 | 0 | 0,00 |
| Житомирська область | 2 | 11,11 | 4 | 22,22 | 5 | 27,78 | 4 | 22,22 | 2 | 11,11 | 1 | 5,56 | 0 | 0,00 | 0 | 0,00 | 0 | 0,00 | 0 | 0,00 | 0 | 0,00 |
| Закарпатська область | 20 | 23,81 | 23 | 27,38 | 25 | 29,76 | 10 | 11,90 | 5 | 5,95 | 1 | 1,19 | 0 | 0,00 | 0 | 0,00 | 0 | 0,00 | 0 | 0,00 | 0 | 0,00 |
| Запорізька область | 4 | 9,30 | 2 | 4,65 | 6 | 13,95 | 10 | 23,26 | 11 | 25,58 | 3 | 6,98 | 5 | 11,63 | 0 | 0,00 | 1 | 2,33 | 1 | 2,33 | 1 | 2,33 |
| Івано-Франківська область | 4 | 15,38 | 4 | 15,38 | 6 | 23,08 | 8 | 30,77 | 2 | 7,69 | 0 | 0,00 | 1 | 3,85 | 1 | 3,85 | 0 | 0,00 | 0 | 0,00 | 0 | 0,00 |
| Київська область | 0 | 0,00 | 1 | 11,11 | 4 | 44,44 | 1 | 11,11 | 2 | 22,22 | 1 | 11,11 | 0 | 0,00 | 0 | 0,00 | 0 | 0,00 | 0 | 0,00 | 0 | 0,00 |
| Кіровоградська область | 0 | 0,00 | 2 | 33,33 | 2 | 33,33 | 2 | 33,33 | 0 | 0,00 | 0 | 0,00 | 0 | 0,00 | 0 | 0,00 | 0 | 0,00 | 0 | 0,00 | 0 | 0,00 |
| Луганська область | 0 | 0,00 | 3 | 15,00 | 5 | 25,00 | 4 | 20,00 | 4 | 20,00 | 2 | 10,00 | 2 | 10,00 | 0 | 0,00 | 0 | 0,00 | 0 | 0,00 | 0 | 0,00 |
| Львівська область | 2 | 3,85 | 5 | 9,62 | 10 | 19,23 | 11 | 21,15 | 10 | 19,23 | 9 | 17,31 | 3 | 5,77 | 2 | 3,85 | 0 | 0,00 | 0 | 0,00 | 0 | 0,00 |
| Миколаївська область | 1 | 25,00 | 1 | 25,00 | 1 | 25,00 | 0 | 0,00 | 1 | 25,00 | 0 | 0,00 | 0 | 0,00 | 0 | 0,00 | 0 | 0,00 | 0 | 0,00 | 0 | 0,00 |
| Одеська область | 4 | 5,56 | 6 | 8,33 | 17 | 23,61 | 22 | 30,56 | 12 | 16,67 | 6 | 8,33 | 3 | 4,17 | 2 | 2,78 | 0 | 0,00 | 0 | 0,00 | 0 | 0,00 |
| Полтавська область | 0 | 0,00 | 1 | 12,50 | 1 | 12,50 | 4 | 50,00 | 2 | 25,00 | 0 | 0,00 | 0 | 0,00 | 0 | 0,00 | 0 | 0,00 | 0 | 0,00 | 0 | 0,00 |
| Рівненська область | 2 | 6,45 | 2 | 6,45 | 11 | 35,48 | 11 | 35,48 | 3 | 9,68 | 0 | 0,00 | 1 | 3,23 | 0 | 0,00 | 0 | 0,00 | 0 | 0,00 | 1 | 3,23 |
| Сумська область | 0 | 0,00 | 2 | 100,00 | 0 | 0,00 | 0 | 0,00 | 0 | 0,00 | 0 | 0,00 | 0 | 0,00 | 0 | 0,00 | 0 | 0,00 | 0 | 0,00 | 0 | 0,00 |
| Тернопільська область | 3 | 12,00 | 4 | 16,00 | 10 | 40,00 | 5 | 20,00 | 3 | 12,00 | 0 | 0,00 | 0 | 0,00 | 0 | 0,00 | 0 | 0,00 | 0 | 0,00 | 0 | 0,00 |
| Харківська область | 1 | 5,00 | 5 | 25,00 | 7 | 35,00 | 2 | 10,00 | 4 | 20,00 | 1 | 5,00 | 0 | 0,00 | 0 | 0,00 | 0 | 0,00 | 0 | 0,00 | 0 | 0,00 |
| Херсонська область | 0 | 0,00 | 2 | 9,09 | 10 | 45,45 | 3 | 13,64 | 4 | 18,18 | 3 | 13,64 | 0 | 0,00 | 0 | 0,00 | 0 | 0,00 | 0 | 0,00 | 0 | 0,00 |
| Хмельницька область | 1 | 11,11 | 1 | 11,11 | 4 | 44,44 | 1 | 11,11 | 1 | 11,11 | 1 | 11,11 | 0 | 0,00 | 0 | 0,00 | 0 | 0,00 | 0 | 0,00 | 0 | 0,00 |
| Черкаська область | 2 | 12,50 | 1 | 6,25 | 2 | 12,50 | 3 | 18,75 | 3 | 18,75 | 4 | 25,00 | 1 | 6,25 | 0 | 0,00 | 0 | 0,00 | 0 | 0,00 | 0 | 0,00 |
| Чернівецька область | 10 | 11,24 | 17 | 19,10 | 23 | 25,84 | 25 | 28,09 | 9 | 10,11 | 4 | 4,49 | 0 | 0,00 | 1 | 1,12 | 0 | 0,00 | 0 | 0,00 | 0 | 0,00 |
| Чернігівська область | 0 | 0,00 | 1 | 16,67 | 3 | 50,00 | 2 | 33,33 | 0 | 0,00 | 0 | 0,00 | 0 | 0,00 | 0 | 0,00 | 0 | 0,00 | 0 | 0,00 | 0 | 0,00 |
| м.Київ | 2 | 2,44 | 7 | 8,54 | 18 | 21,95 | 13 | 15,85 | 21 | 25,61 | 15 | 18,29 | 1 | 1,22 | 2 | 2,44 | 2 | 2,44 | 1 | 1,22 | 1 | 1,22 |
| м.Севастополь | 0 | 0,00 | 0 | 0,00 | 0 | 0,00 | 2 | 20,00 | 3 | 30,00 | 1 | 10,00 | 3 | 30,00 | 1 | 10,00 | 0 | 0,00 | 0 | 0,00 | 0 | 0,00 |
| Всього | 63 | 8,09 | 112 | 14,38 | 199 | 25,55 | 175 | 22,46 | 122 | 15,66 | 66 | 8,47 | 25 | 3,21 | 11 | 1,41 | 3 | 0,39 | 3 | 0,39 | 3 | 0,39 |

* - Відсоток осіб даного регіону, які взяли участь у тестуванні

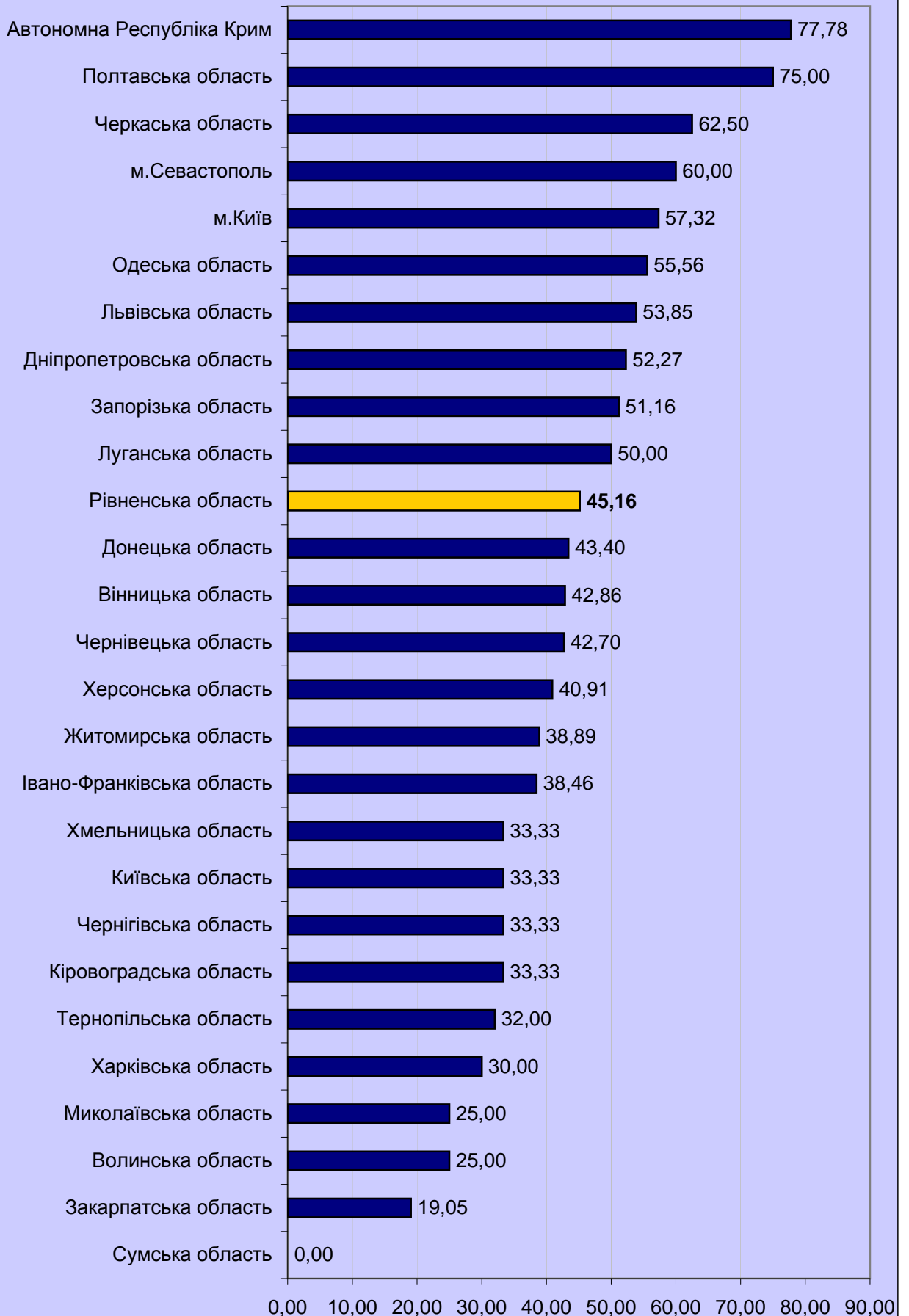
3.4.9.2. Регіональні дані про абітурієнтів, які отримали менше 124 балів за шкалою 100-200 балів



3.4.9.3. Регіональні дані про абітурієнтів, які отримали від 124 до 150 балів за шкалою 100-200 балів



3.4.9.4. Регіональні дані про абітурієнтів,
які отримали від 150,5 до 179,5 бала за шкалою 100-200
балів



3.4.9.5. Регіональні дані про абітурієнтів, які отримали 180 і більше балів за шкалою 100-200 балів



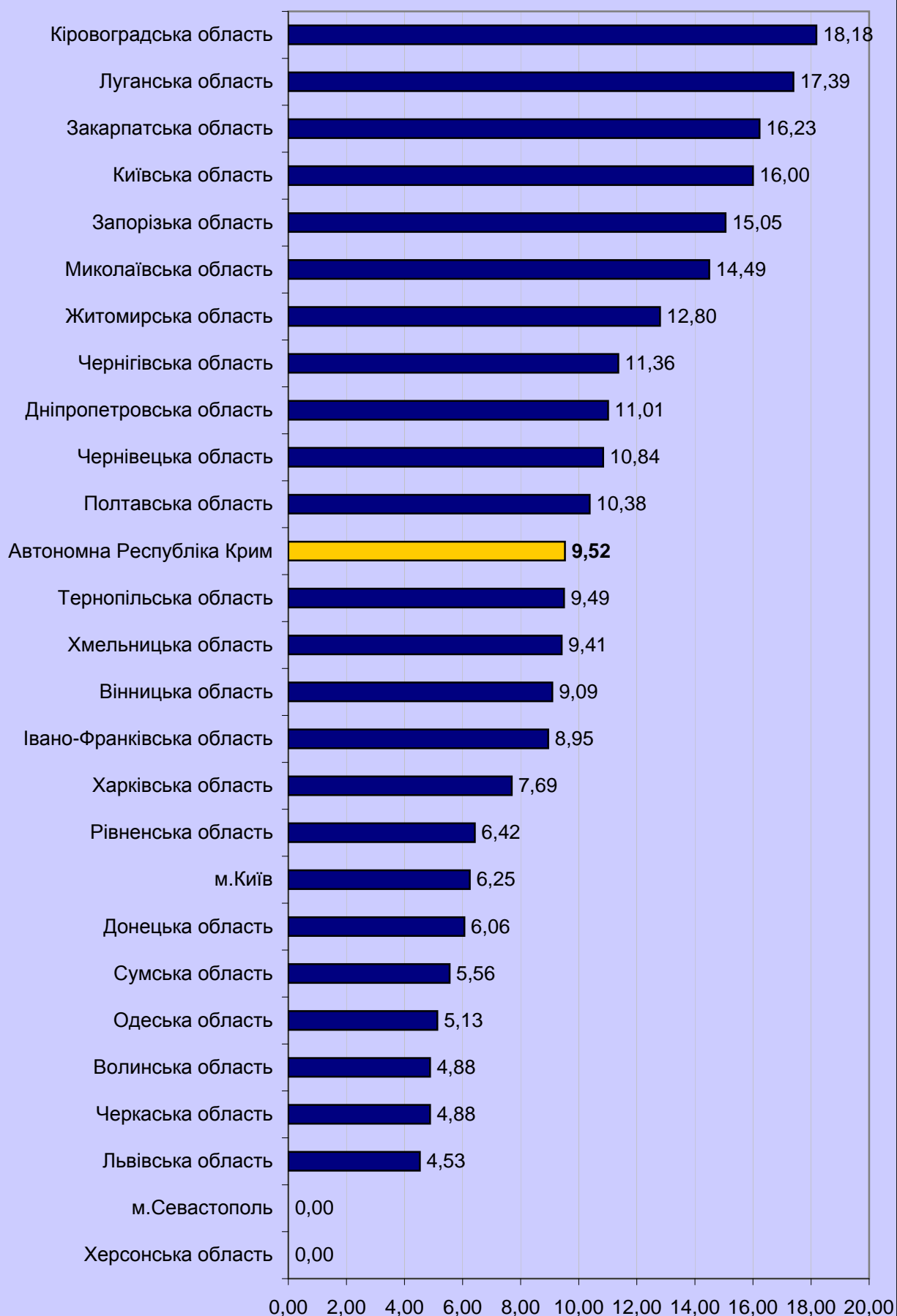
3.4.10. Тест із німецької мови

3.4.10.1. Результати за шкалою від 100 до 200 балів (рейтингова шкала)

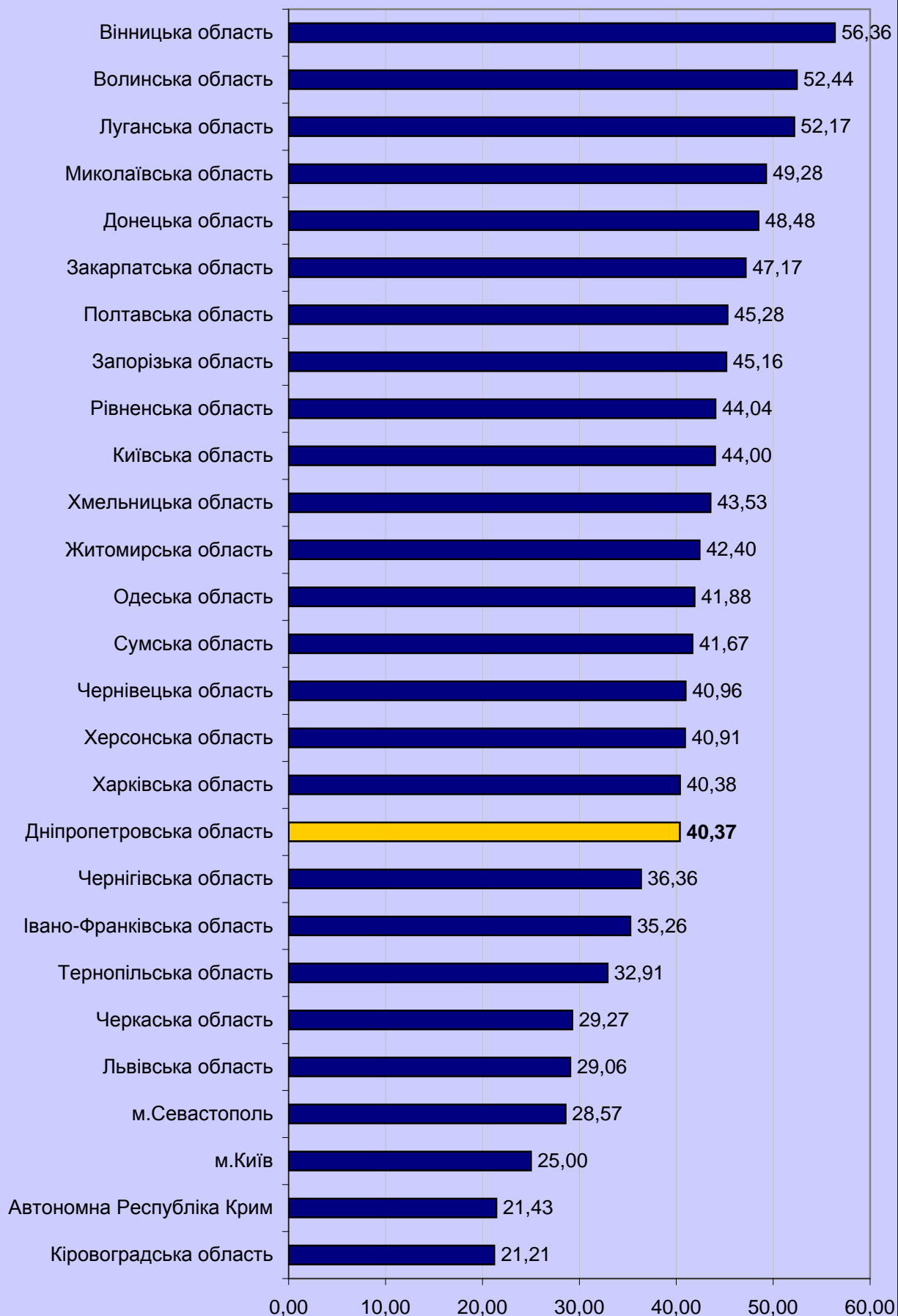
| Регіон | Бали за шкалою 100-200 | | | | | | | | | | | | | | | | | | | | Загальна кількість | |
|---------------------------|------------------------|-------------|------------------|--------------|----------------|--------------|--------------------|--------------|------------------|--------------|----------------|-------------|------------------|-------------|------------------|-------------|--------------------|-------------|----------|-------------|--------------------|-------------|
| | від 100 до 123,5 | | від 124 до 135,5 | | від 136 до 150 | | від 150,5 до 161,5 | | від 162 до 172,5 | | від 173 до 183 | | від 183,5 до 190 | | від 190,5 до 195 | | від 195,5 до 199,5 | | 200 | | | |
| | к-сть | %* | к-сть | %* | к-сть | %* | к-сть | %* | к-сть | %* | к-сть | %* | к-сть | %* | к-сть | %* | к-сть | %* | к-сть | %* | | |
| Автономна Республіка Крим | 4 | 9,52 | 2 | 4,76 | 7 | 16,67 | 11 | 26,19 | 8 | 19,05 | 6 | 14,29 | 3 | 7,14 | 1 | 2,38 | 0 | 0,00 | 0 | 0,00 | 0 | 0,00 |
| Вінницька область | 5 | 9,09 | 9 | 16,36 | 22 | 40,00 | 9 | 16,36 | 3 | 5,45 | 5 | 9,09 | 2 | 3,64 | 0 | 0,00 | 0 | 0,00 | 0 | 0,00 | 0 | 0,00 |
| Волинська область | 4 | 4,88 | 13 | 15,85 | 30 | 36,59 | 17 | 20,73 | 12 | 14,63 | 3 | 3,66 | 2 | 2,44 | 1 | 1,22 | 0 | 0,00 | 0 | 0,00 | 0 | 0,00 |
| Дніпропетровська область | 12 | 11,01 | 15 | 13,76 | 29 | 26,61 | 21 | 19,27 | 12 | 11,01 | 15 | 13,76 | 3 | 2,75 | 1 | 0,92 | 1 | 0,92 | 0 | 0,00 | 0 | 0,00 |
| Донецька область | 2 | 6,06 | 7 | 21,21 | 9 | 27,27 | 7 | 21,21 | 5 | 15,15 | 5 | 15,15 | 0 | 0,00 | 0 | 0,00 | 0 | 0,00 | 0 | 0,00 | 0 | 0,00 |
| Житомирська область | 16 | 12,80 | 14 | 11,20 | 39 | 31,20 | 34 | 27,20 | 13 | 10,40 | 5 | 4,00 | 3 | 2,40 | 0 | 0,00 | 1 | 0,80 | 0 | 0,00 | 0 | 0,00 |
| Закарпатська область | 43 | 16,23 | 51 | 19,25 | 74 | 27,92 | 41 | 15,47 | 34 | 12,83 | 15 | 5,66 | 4 | 1,51 | 2 | 0,75 | 1 | 0,38 | 0 | 0,00 | 0 | 0,00 |
| Запорізька область | 14 | 15,05 | 19 | 20,43 | 23 | 24,73 | 17 | 18,28 | 10 | 10,75 | 10 | 10,75 | 0 | 0,00 | 0 | 0,00 | 0 | 0,00 | 0 | 0,00 | 0 | 0,00 |
| Івано-Франківська область | 17 | 8,95 | 27 | 14,21 | 40 | 21,05 | 42 | 22,11 | 35 | 18,42 | 18 | 9,47 | 3 | 1,58 | 4 | 2,11 | 4 | 2,11 | 0 | 0,00 | 0 | 0,00 |
| Київська область | 8 | 16,00 | 16 | 32,00 | 6 | 12,00 | 13 | 26,00 | 3 | 6,00 | 4 | 8,00 | 0 | 0,00 | 0 | 0,00 | 0 | 0,00 | 0 | 0,00 | 0 | 0,00 |
| Кіровоградська область | 6 | 18,18 | 3 | 9,09 | 4 | 12,12 | 7 | 21,21 | 4 | 12,12 | 4 | 12,12 | 2 | 6,06 | 2 | 6,06 | 0 | 0,00 | 1 | 3,03 | 1 | 3,03 |
| Луганська область | 8 | 17,39 | 7 | 15,22 | 17 | 36,96 | 6 | 13,04 | 3 | 6,52 | 3 | 6,52 | 1 | 2,17 | 1 | 2,17 | 0 | 0,00 | 0 | 0,00 | 0 | 0,00 |
| Львівська область | 12 | 4,53 | 19 | 7,17 | 58 | 21,89 | 66 | 24,91 | 43 | 16,23 | 32 | 12,08 | 23 | 8,68 | 6 | 2,26 | 5 | 1,89 | 1 | 0,38 | 1 | 0,38 |
| Миколаївська область | 10 | 14,49 | 11 | 15,94 | 23 | 33,33 | 15 | 21,74 | 6 | 8,70 | 4 | 5,80 | 0 | 0,00 | 0 | 0,00 | 0 | 0,00 | 0 | 0,00 | 0 | 0,00 |
| Одеська область | 6 | 5,13 | 21 | 17,95 | 28 | 23,93 | 24 | 20,51 | 16 | 13,68 | 13 | 11,11 | 9 | 7,69 | 0 | 0,00 | 0 | 0,00 | 0 | 0,00 | 0 | 0,00 |
| Полтавська область | 11 | 10,38 | 20 | 18,87 | 28 | 26,42 | 26 | 24,53 | 17 | 16,04 | 3 | 2,83 | 0 | 0,00 | 1 | 0,94 | 0 | 0,00 | 0 | 0,00 | 0 | 0,00 |
| Рівненська область | 7 | 6,42 | 9 | 8,26 | 39 | 35,78 | 30 | 27,52 | 19 | 17,43 | 3 | 2,75 | 1 | 0,92 | 1 | 0,92 | 0 | 0,00 | 0 | 0,00 | 0 | 0,00 |
| Сумська область | 4 | 5,56 | 10 | 13,89 | 20 | 27,78 | 17 | 23,61 | 14 | 19,44 | 4 | 5,56 | 1 | 1,39 | 1 | 1,39 | 1 | 1,39 | 0 | 0,00 | 0 | 0,00 |
| Тернопільська область | 15 | 9,49 | 13 | 8,23 | 39 | 24,68 | 46 | 29,11 | 22 | 13,92 | 21 | 13,29 | 2 | 1,27 | 0 | 0,00 | 0 | 0,00 | 0 | 0,00 | 0 | 0,00 |
| Харківська область | 8 | 7,69 | 13 | 12,50 | 29 | 27,88 | 19 | 18,27 | 17 | 16,35 | 9 | 8,65 | 4 | 3,85 | 4 | 3,85 | 0 | 0,00 | 0 | 0,00 | 1 | 0,96 |
| Херсонська область | 0 | 0,00 | 3 | 13,64 | 6 | 27,27 | 8 | 36,36 | 3 | 13,64 | 2 | 9,09 | 0 | 0,00 | 0 | 0,00 | 0 | 0,00 | 0 | 0,00 | 0 | 0,00 |
| Хмельницька область | 16 | 9,41 | 25 | 14,71 | 49 | 28,82 | 34 | 20,00 | 32 | 18,82 | 9 | 5,29 | 0 | 0,00 | 3 | 1,76 | 2 | 1,18 | 0 | 0,00 | 0 | 0,00 |
| Черкаська область | 2 | 4,88 | 4 | 9,76 | 8 | 19,51 | 11 | 26,83 | 8 | 19,51 | 3 | 7,32 | 3 | 7,32 | 2 | 4,88 | 0 | 0,00 | 0 | 0,00 | 0 | 0,00 |
| Чернівецька область | 9 | 10,84 | 14 | 16,87 | 20 | 24,10 | 12 | 14,46 | 8 | 9,64 | 13 | 15,66 | 6 | 7,23 | 1 | 1,20 | 0 | 0,00 | 0 | 0,00 | 0 | 0,00 |
| Чернігівська область | 5 | 11,36 | 7 | 15,91 | 9 | 20,45 | 13 | 29,55 | 8 | 18,18 | 1 | 2,27 | 1 | 2,27 | 0 | 0,00 | 0 | 0,00 | 0 | 0,00 | 0 | 0,00 |
| м.Київ | 9 | 6,25 | 13 | 9,03 | 23 | 15,97 | 26 | 18,06 | 36 | 25,00 | 22 | 15,28 | 8 | 5,56 | 4 | 2,78 | 3 | 2,08 | 0 | 0,00 | 0 | 0,00 |
| м.Севастополь | 0 | 0,00 | 3 | 21,43 | 1 | 7,14 | 0 | 0,00 | 2 | 14,29 | 5 | 35,71 | 1 | 7,14 | 1 | 7,14 | 1 | 7,14 | 0 | 0,00 | 0 | 0,00 |
| Всього | 253 | 9,58 | 368 | 13,93 | 680 | 25,75 | 572 | 21,66 | 393 | 14,88 | 235 | 8,90 | 82 | 3,10 | 36 | 1,36 | 19 | 0,72 | 3 | 0,11 | 3 | 0,11 |

* - Відсоток осіб даного регіону, які взяли участь у тестуванні

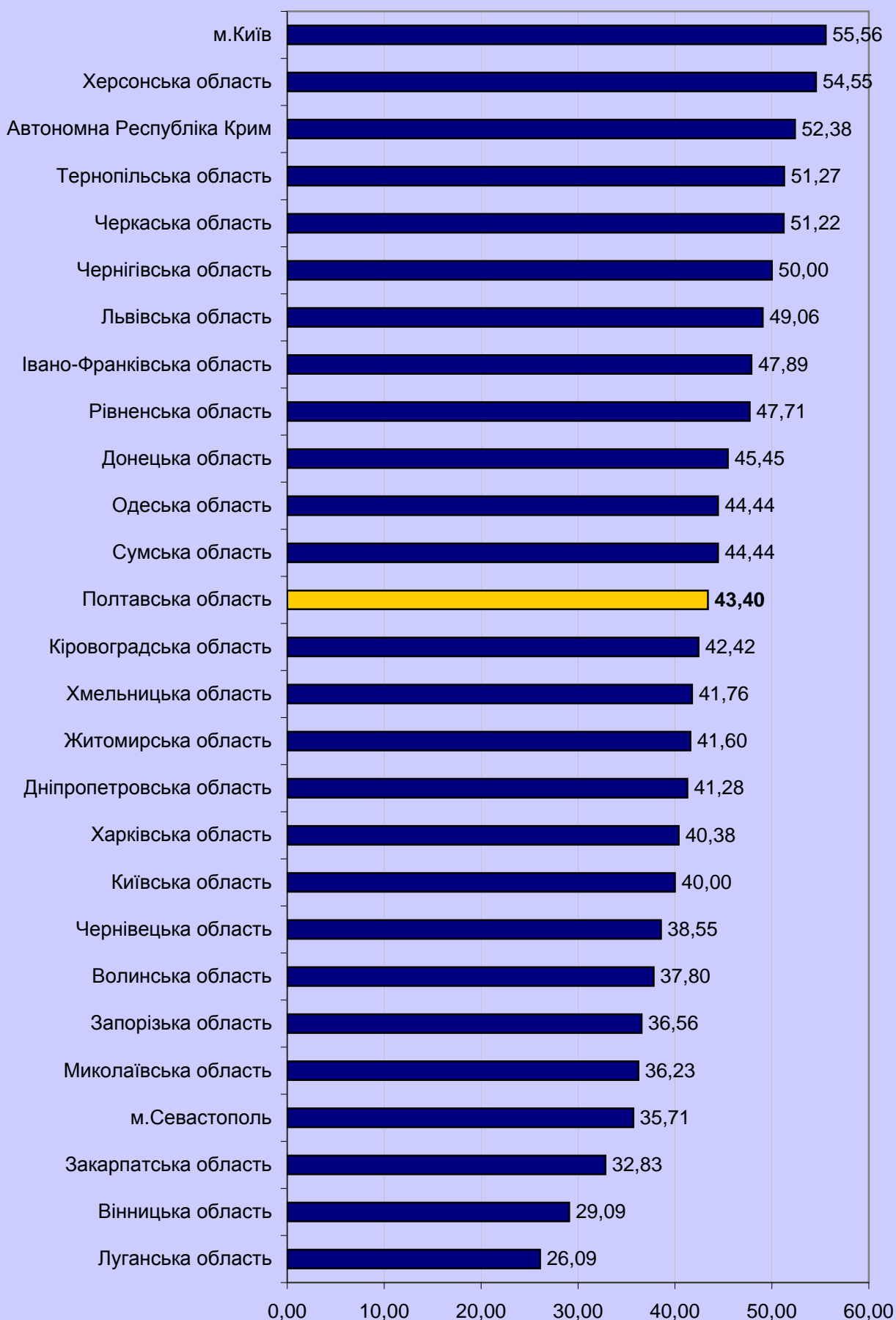
3.4.10.2. Регіональні дані про абітурієнтів, які отримали менше 124 балів за шкалою 100-200 балів



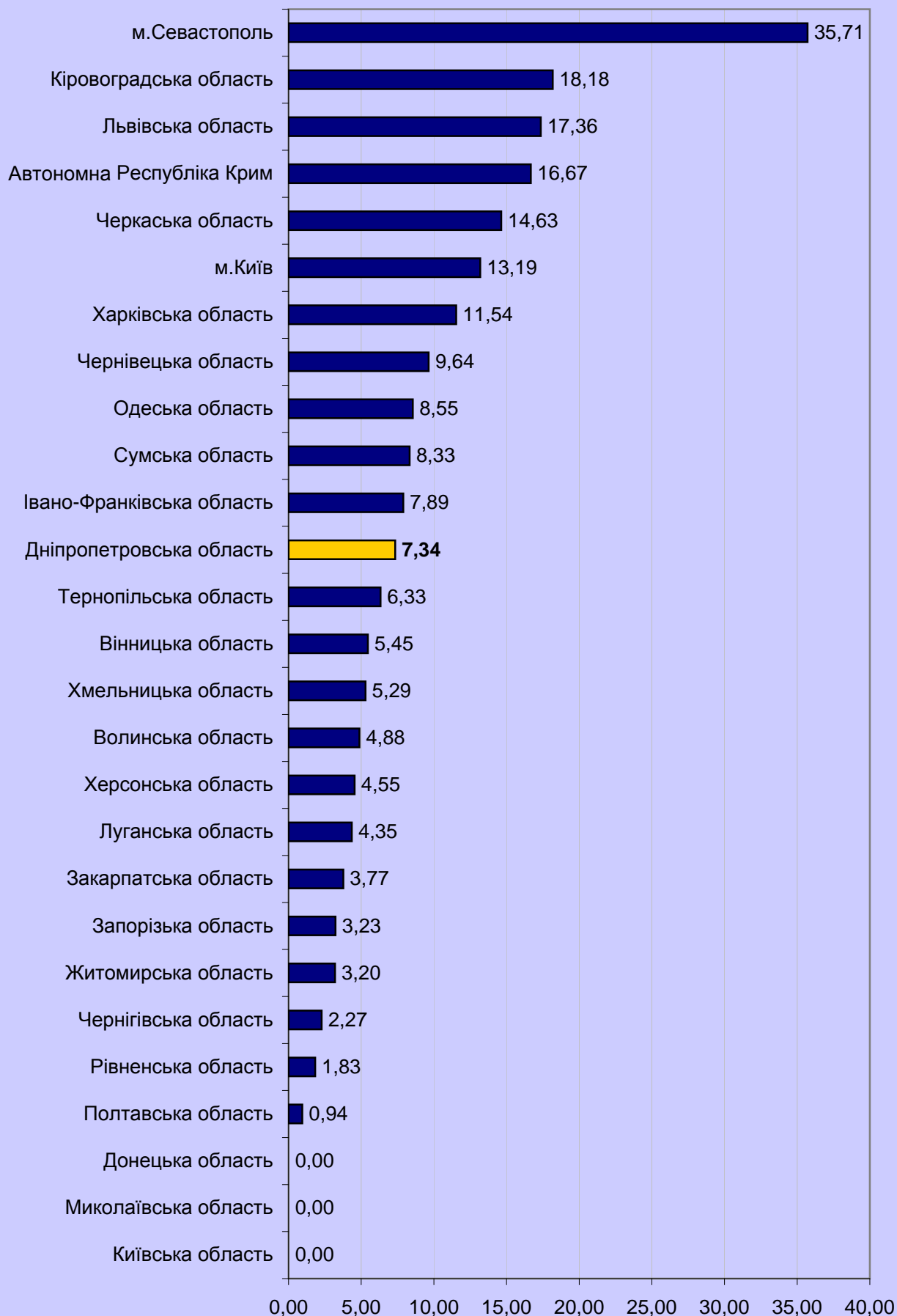
3.4.10.3. Регіональні дані про абітурієнтів, які отримали від 124 до 150 балів за шкалою 100-200 балів



3.4.10.4. Регіональні дані про абітурієнтів,
які отримали від 150,5 до 179,5 бала за шкалою 100-200
балів



3.4.10.5. Регіональні дані про абітурієнтів, які отримали 180 і більше балів за шкалою 100-200 балів



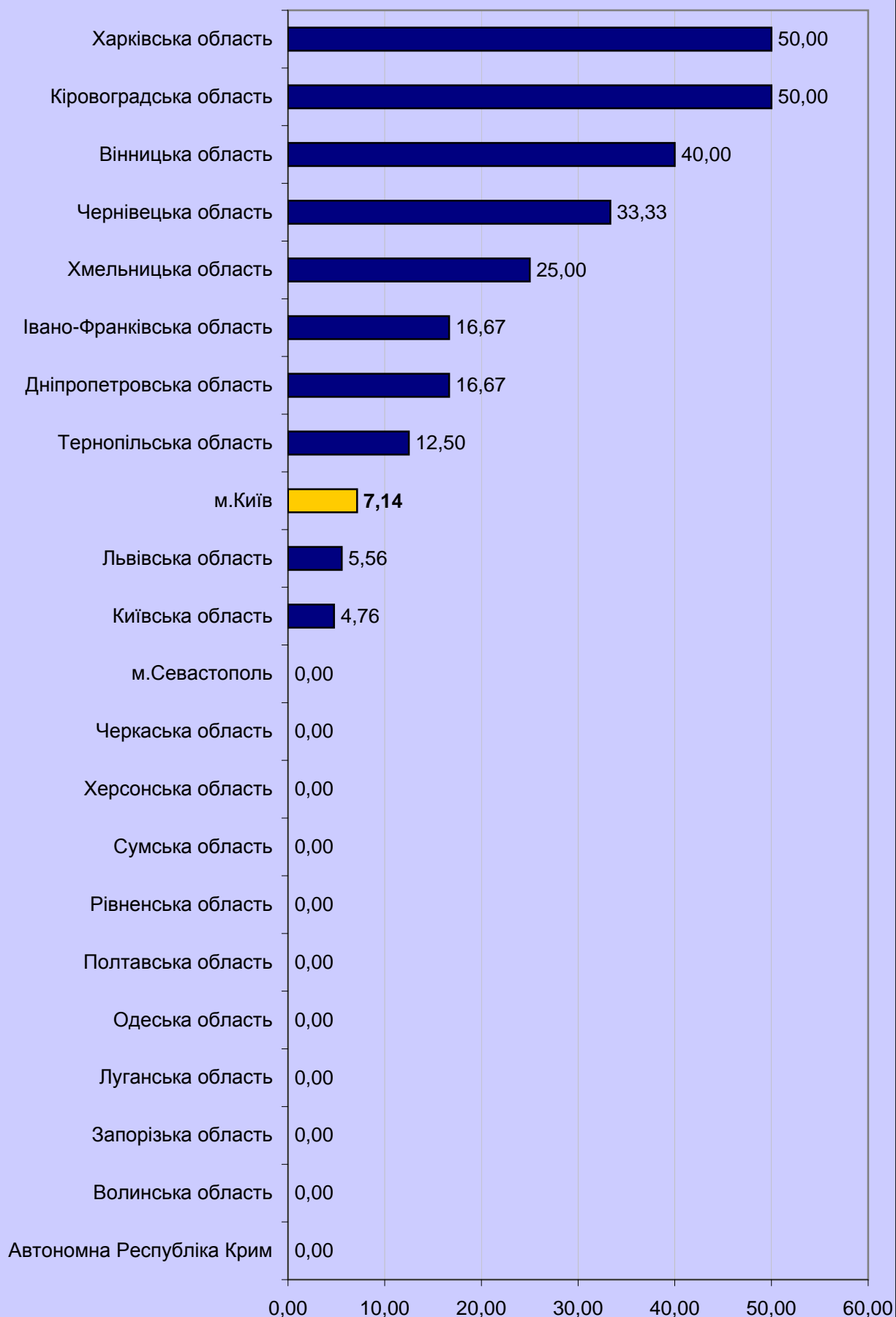
3.4.11. Тест з іспанської мови

3.4.11.1. Результати за шкалою від 100 до 200 балів (рейтингова шкала)

| Регіон | Бали за шкалою 100-200 | | | | | | | | | | | | | | | | | | | | Загальна кількість | | | | |
|---------------------------|------------------------|-------------|------------------|--------------|----------------|--------------|--------------------|--------------|------------------|--------------|----------------|-------------|------------------|-------------|------------------|-------------|--------------------|-------------|----------|-------------|--------------------|-------------|----------|-------------|----|
| | від 100 до 123.5 | | від 124 до 135.5 | | від 136 до 150 | | від 150.5 до 161.5 | | від 162 до 172.5 | | від 173 до 183 | | від 183.5 до 190 | | від 190.5 до 195 | | від 195.5 до 199.5 | | 200 | | | | | | |
| | к-сть | %* | к-сть | %* | к-сть | %* | к-сть | %* | к-сть | %* | к-сть | %* | к-сть | %* | к-сть | %* | к-сть | %* | к-сть | %* | | | | | |
| Автономна Республіка Крим | 0 | 0,00 | 0 | 0,00 | 0 | 0,00 | 0 | 0,00 | 0 | 0,00 | 0 | 0,00 | 0 | 0,00 | 0 | 0,00 | 0 | 0,00 | 0 | 0,00 | 1 | 50,00 | 2 | | |
| Вінницька область | 2 | 40,00 | 0 | 0,00 | 1 | 20,00 | 1 | 20,00 | 1 | 20,00 | 0 | 0,00 | 0 | 0,00 | 0 | 0,00 | 0 | 0,00 | 0 | 0,00 | 0 | 0,00 | 0 | 0,00 | 5 |
| Волинська область | 0 | 0,00 | 0 | 0,00 | 1 | 100,00 | 0 | 0,00 | 0 | 0,00 | 0 | 0,00 | 0 | 0,00 | 0 | 0,00 | 0 | 0,00 | 0 | 0,00 | 0 | 0,00 | 0 | 0,00 | 1 |
| Дніпропетровська область | 1 | 16,67 | 0 | 0,00 | 2 | 33,33 | 1 | 16,67 | 2 | 33,33 | 0 | 0,00 | 0 | 0,00 | 0 | 0,00 | 0 | 0,00 | 0 | 0,00 | 0 | 0,00 | 0 | 0,00 | 6 |
| Запорізька область | 0 | 0,00 | 1 | 33,33 | 0 | 0,00 | 1 | 33,33 | 1 | 33,33 | 0 | 0,00 | 0 | 0,00 | 0 | 0,00 | 0 | 0,00 | 0 | 0,00 | 0 | 0,00 | 0 | 0,00 | 3 |
| Івано-Франківська область | 1 | 16,67 | 2 | 33,33 | 3 | 50,00 | 0 | 0,00 | 0 | 0,00 | 0 | 0,00 | 0 | 0,00 | 0 | 0,00 | 0 | 0,00 | 0 | 0,00 | 0 | 0,00 | 0 | 0,00 | 6 |
| Київська область | 1 | 4,76 | 3 | 14,29 | 8 | 38,10 | 3 | 14,29 | 4 | 19,05 | 1 | 4,76 | 1 | 4,76 | 0 | 0,00 | 0 | 0,00 | 0 | 0,00 | 0 | 0,00 | 0 | 0,00 | 21 |
| Кіровоградська область | 1 | 50,00 | 0 | 0,00 | 0 | 0,00 | 0 | 0,00 | 1 | 50,00 | 0 | 0,00 | 0 | 0,00 | 0 | 0,00 | 0 | 0,00 | 0 | 0,00 | 0 | 0,00 | 0 | 0,00 | 2 |
| Львівська область | 0 | 0,00 | 0 | 0,00 | 1 | 33,33 | 1 | 33,33 | 1 | 33,33 | 0 | 0,00 | 0 | 0,00 | 0 | 0,00 | 0 | 0,00 | 0 | 0,00 | 0 | 0,00 | 0 | 0,00 | 3 |
| Луганська область | 2 | 5,56 | 5 | 13,89 | 4 | 11,11 | 12 | 33,33 | 6 | 16,67 | 4 | 11,11 | 1 | 2,78 | 2 | 5,56 | 0 | 0,00 | 0 | 0,00 | 0 | 0,00 | 0 | 0,00 | 36 |
| Одеська область | 0 | 0,00 | 0 | 0,00 | 3 | 50,00 | 1 | 16,67 | 1 | 16,67 | 1 | 16,67 | 0 | 0,00 | 0 | 0,00 | 0 | 0,00 | 0 | 0,00 | 0 | 0,00 | 0 | 0,00 | 6 |
| Полтавська область | 0 | 0,00 | 1 | 25,00 | 1 | 25,00 | 2 | 50,00 | 0 | 0,00 | 0 | 0,00 | 0 | 0,00 | 0 | 0,00 | 0 | 0,00 | 0 | 0,00 | 0 | 0,00 | 0 | 0,00 | 4 |
| Рівненська область | 0 | 0,00 | 1 | 25,00 | 0 | 0,00 | 1 | 25,00 | 0 | 0,00 | 0 | 0,00 | 2 | 50,00 | 0 | 0,00 | 0 | 0,00 | 0 | 0,00 | 0 | 0,00 | 0 | 0,00 | 4 |
| Сумська область | 0 | 0,00 | 0 | 0,00 | 1 | 100,00 | 0 | 0,00 | 0 | 0,00 | 0 | 0,00 | 0 | 0,00 | 0 | 0,00 | 0 | 0,00 | 0 | 0,00 | 0 | 0,00 | 0 | 0,00 | 1 |
| Тернопільська область | 1 | 12,50 | 0 | 0,00 | 2 | 25,00 | 1 | 12,50 | 2 | 25,00 | 2 | 25,00 | 0 | 0,00 | 0 | 0,00 | 0 | 0,00 | 0 | 0,00 | 0 | 0,00 | 0 | 0,00 | 8 |
| Харківська область | 1 | 50,00 | 0 | 0,00 | 1 | 50,00 | 0 | 0,00 | 0 | 0,00 | 0 | 0,00 | 0 | 0,00 | 0 | 0,00 | 0 | 0,00 | 0 | 0,00 | 0 | 0,00 | 0 | 0,00 | 2 |
| Херсонська область | 0 | 0,00 | 5 | 45,45 | 4 | 36,36 | 1 | 9,09 | 1 | 9,09 | 0 | 0,00 | 0 | 0,00 | 0 | 0,00 | 0 | 0,00 | 0 | 0,00 | 0 | 0,00 | 0 | 0,00 | 11 |
| Хмельницька область | 1 | 25,00 | 0 | 0,00 | 0 | 0,00 | 1 | 25,00 | 1 | 25,00 | 0 | 0,00 | 0 | 0,00 | 1 | 25,00 | 0 | 0,00 | 0 | 0,00 | 0 | 0,00 | 0 | 0,00 | 4 |
| Черкаська область | 0 | 0,00 | 0 | 0,00 | 0 | 0,00 | 0 | 0,00 | 0 | 0,00 | 0 | 0,00 | 0 | 0,00 | 0 | 0,00 | 0 | 0,00 | 0 | 0,00 | 0 | 0,00 | 0 | 0,00 | 1 |
| Чернівецька область | 1 | 33,33 | 0 | 0,00 | 2 | 66,67 | 0 | 0,00 | 0 | 0,00 | 0 | 0,00 | 0 | 0,00 | 0 | 0,00 | 0 | 0,00 | 0 | 0,00 | 0 | 0,00 | 0 | 0,00 | 3 |
| м.Київ | 2 | 7,14 | 4 | 14,29 | 7 | 25,00 | 4 | 14,29 | 5 | 17,86 | 4 | 14,29 | 4 | 14,29 | 1 | 3,57 | 0 | 0,00 | 0 | 0,00 | 1 | 3,57 | 0 | 0,00 | 28 |
| м.Севастополь | 0 | 0,00 | 5 | 55,56 | 1 | 11,11 | 3 | 33,33 | 0 | 0,00 | 0 | 0,00 | 0 | 0,00 | 0 | 0,00 | 0 | 0,00 | 0 | 0,00 | 0 | 0,00 | 0 | 0,00 | 9 |
| | 14 | 8,43 | 27 | 16,27 | 42 | 25,30 | 34 | 20,48 | 25 | 15,06 | 14 | 8,43 | 3 | 1,81 | 5 | 3,01 | 0 | 0,00 | 0 | 0,00 | 2 | 1,20 | 2 | 1,66 | |

* - Відсоток осіб даного регіону, які взяли участь у тестуванні

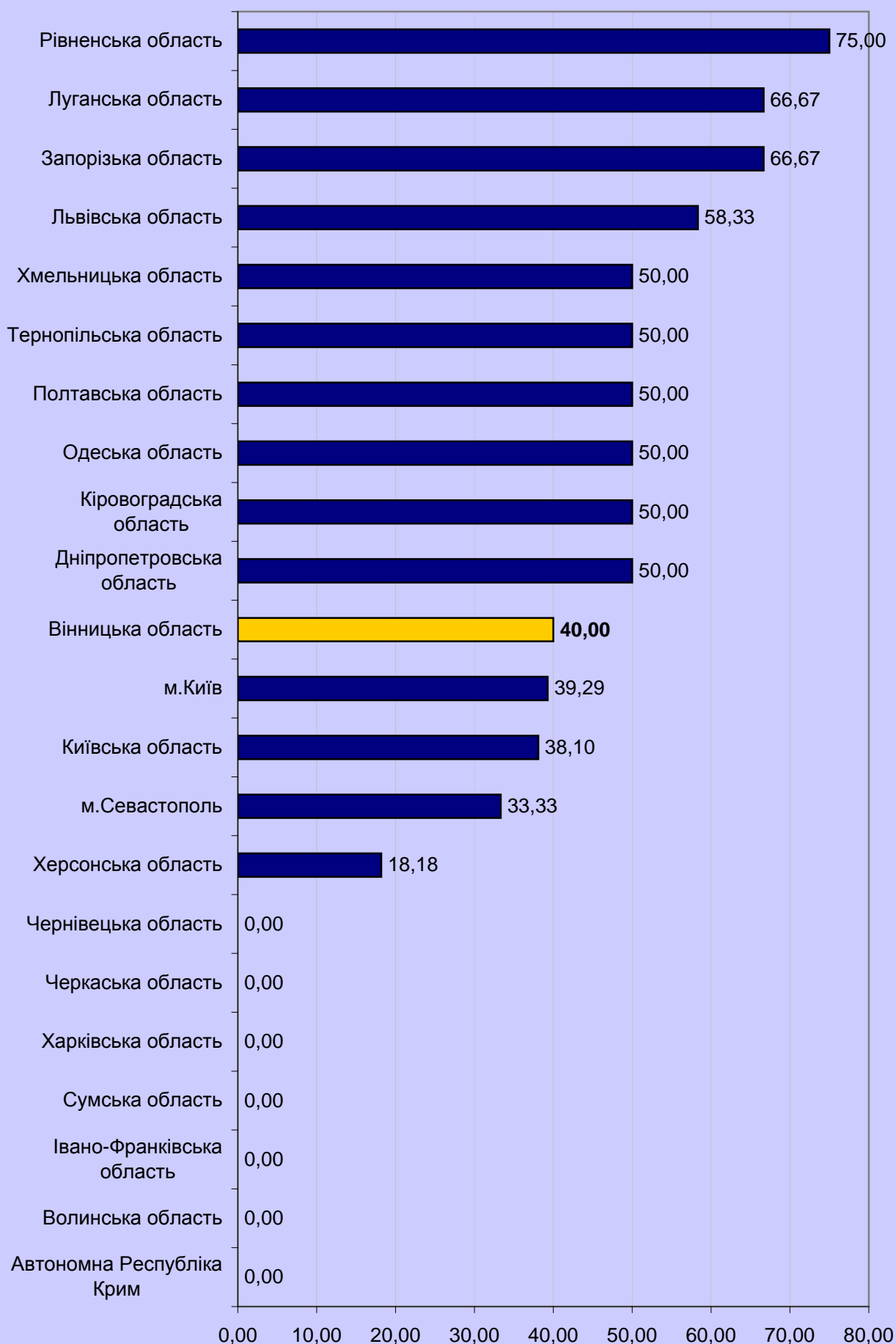
3.4.11.2. Регіональні дані про абітурієнтів, які отримали менше 124 балів за шкалою 100-200 балів



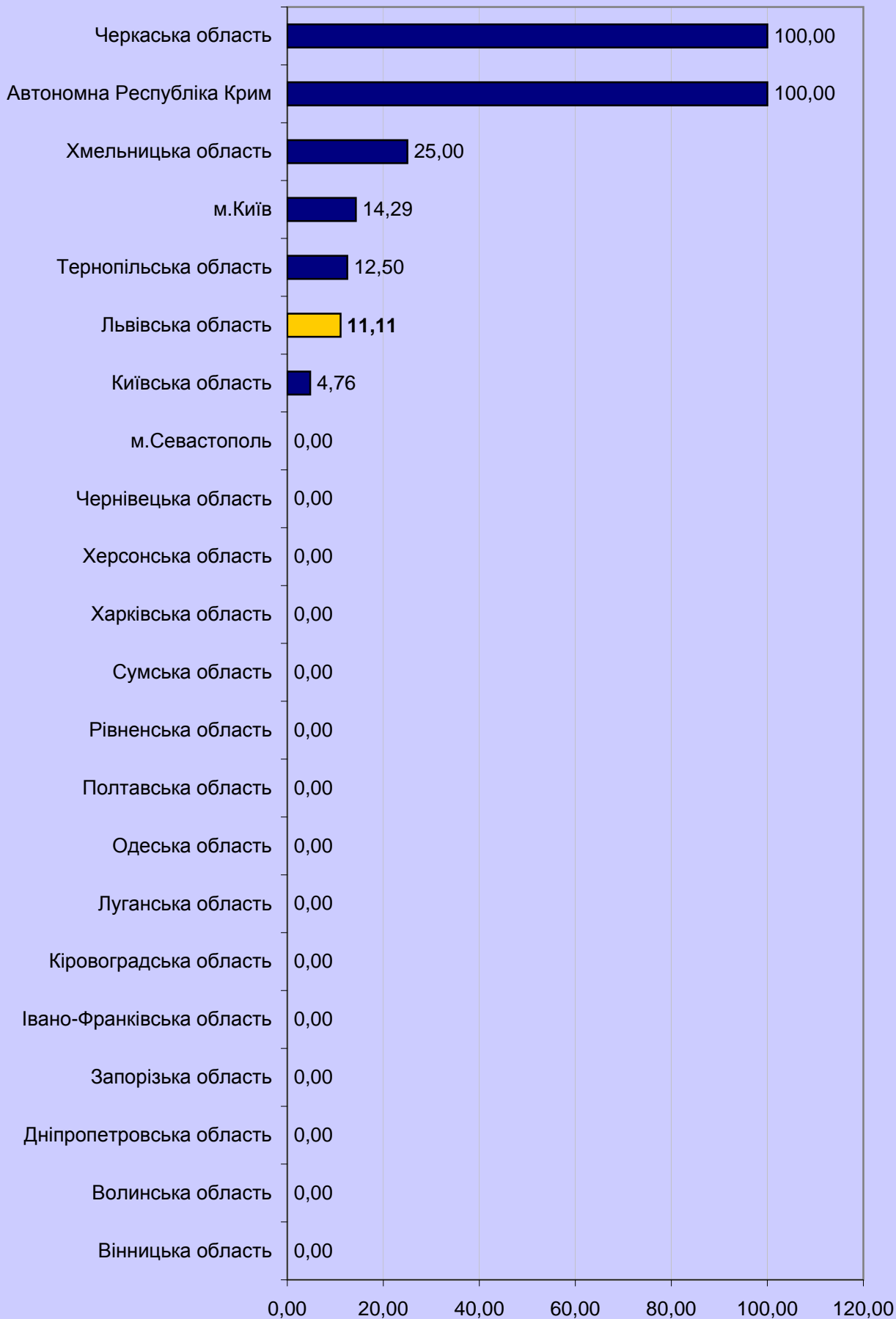
3.4.11.3. Регіональні дані про абітурієнтів,
які отримали від 124 до 150 балів за шкалою 100-200 балів



3.4.11.4. Регіональні дані про абітурієнтів,
які отримали від 150,5 до 179,5 бала за шкалою 100-200 балів



3.4.11.5. Регіональні дані про абітурієнтів,
які отримали 180 і більше балів за шкалою 100-200 балів



3.4.12. Тест із російської мови

3.4.12.1. Результати за шкалою від 100 до 200 балів (рейтингова шкала)

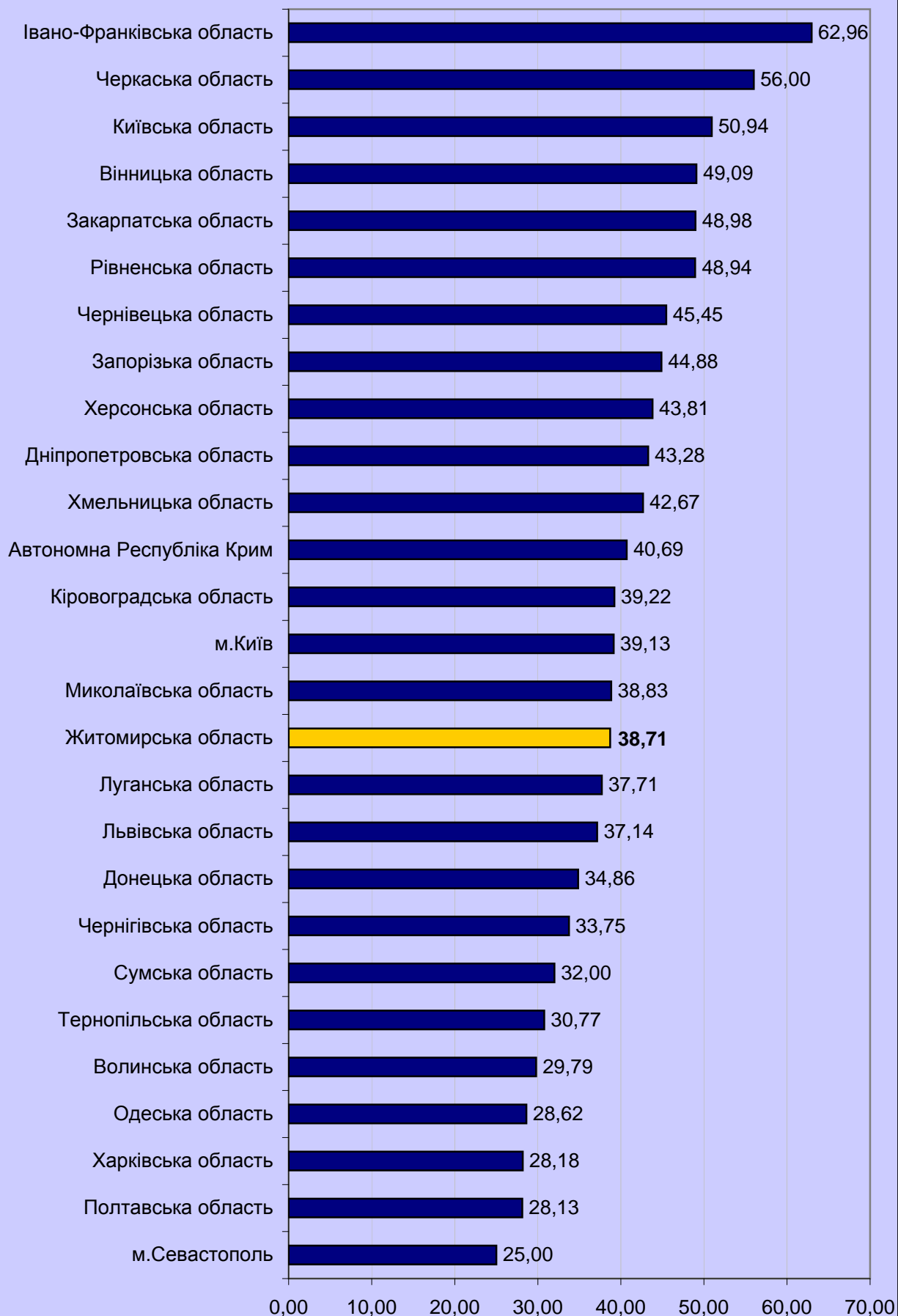
| Регіон | Бали за шкалою 100-200 | | | | | | | | | | | | | | Загальна кількість | | | | | | |
|---------------------------|------------------------|--------------|------------------|--------------|----------------|--------------|--------------------|--------------|------------------|--------------|----------------|-------------|------------------|-------------|--------------------|------------------|-----------|--------------------|----------|-------------|--------------|
| | від 100 до 123,5 | | від 124 до 135,5 | | від 136 до 150 | | від 150,5 до 161,5 | | від 162 до 172,5 | | від 173 до 183 | | від 183,5 до 190 | | | від 190,5 до 195 | | від 195,5 до 199,5 | | 200 | |
| | к-сть | %* | к-сть | %* | к-сть | %* | к-сть | %* | к-сть | %* | к-сть | %* | к-сть | %* | | к-сть | %* | к-сть | %* | к-сть | %* |
| Автономна Республіка Крим | 59 | 10,77 | 85 | 15,51 | 138 | 25,18 | 116 | 21,17 | 80 | 14,60 | 49 | 8,94 | 14 | 2,55 | 6 | 1,09 | 1 | 0,18 | 0 | 0,00 | 548 |
| Вінницька область | 6 | 10,91 | 13 | 23,64 | 14 | 25,45 | 10 | 18,18 | 5 | 9,09 | 4 | 7,27 | 3 | 5,45 | 0 | 0,00 | 0 | 0,00 | 0 | 0,00 | 55 |
| Волинська область | 4 | 8,51 | 4 | 8,51 | 10 | 21,28 | 14 | 29,79 | 9 | 19,15 | 3 | 6,38 | 2 | 4,26 | 1 | 2,13 | 0 | 0,00 | 0 | 0,00 | 47 |
| Дніпропетровська область | 27 | 8,06 | 55 | 16,42 | 90 | 26,87 | 66 | 19,70 | 59 | 17,61 | 21 | 6,27 | 8 | 2,39 | 6 | 1,79 | 2 | 0,60 | 1 | 0,30 | 335 |
| Донецька область | 34 | 9,71 | 49 | 14,00 | 73 | 20,86 | 73 | 20,86 | 55 | 15,71 | 35 | 10,00 | 16 | 4,57 | 10 | 2,86 | 5 | 1,43 | 0 | 0,00 | 350 |
| Житомирська область | 3 | 4,84 | 8 | 12,90 | 16 | 25,81 | 19 | 30,65 | 8 | 12,90 | 2 | 3,23 | 2 | 3,23 | 4 | 6,45 | 0 | 0,00 | 0 | 0,00 | 62 |
| Закарпатська область | 9 | 18,37 | 10 | 20,41 | 14 | 28,57 | 10 | 20,41 | 2 | 4,08 | 2 | 4,08 | 2 | 4,08 | 0 | 0,00 | 0 | 0,00 | 0 | 0,00 | 49 |
| Запорізька область | 25 | 9,84 | 52 | 20,47 | 62 | 24,41 | 61 | 24,02 | 29 | 11,42 | 13 | 5,12 | 6 | 2,36 | 4 | 1,57 | 1 | 0,39 | 1 | 0,39 | 254 |
| Івано-Франківська область | 2 | 7,41 | 7 | 25,93 | 10 | 37,04 | 4 | 14,81 | 3 | 11,11 | 1 | 3,70 | 0 | 0,00 | 0 | 0,00 | 0 | 0,00 | 0 | 0,00 | 27 |
| Київська область | 13 | 24,53 | 12 | 22,64 | 15 | 28,30 | 6 | 11,32 | 2 | 3,77 | 2 | 3,77 | 0 | 0,00 | 2 | 3,77 | 1 | 1,89 | 0 | 0,00 | 53 |
| Кіровоградська область | 2 | 3,92 | 3 | 5,88 | 17 | 33,33 | 12 | 23,53 | 10 | 19,61 | 2 | 3,92 | 4 | 7,84 | 1 | 1,96 | 0 | 0,00 | 0 | 0,00 | 51 |
| Луганська область | 31 | 13,14 | 41 | 17,37 | 48 | 20,34 | 48 | 20,34 | 38 | 16,10 | 18 | 7,63 | 9 | 3,81 | 2 | 0,85 | 1 | 0,42 | 0 | 0,00 | 236 |
| Львівська область | 6 | 17,14 | 4 | 11,43 | 9 | 25,71 | 6 | 17,14 | 5 | 14,29 | 4 | 11,43 | 0 | 0,00 | 0 | 0,00 | 0 | 0,00 | 1 | 2,86 | 35 |
| Миколаївська область | 10 | 9,71 | 12 | 11,65 | 28 | 27,18 | 24 | 23,30 | 16 | 15,53 | 8 | 7,77 | 2 | 1,94 | 0 | 0,00 | 3 | 2,91 | 0 | 0,00 | 103 |
| Одеська область | 26 | 8,55 | 28 | 9,21 | 59 | 19,41 | 65 | 21,38 | 63 | 20,72 | 41 | 13,49 | 9 | 2,96 | 8 | 2,63 | 3 | 0,99 | 2 | 0,66 | 304 |
| Полтавська область | 6 | 9,38 | 9 | 14,06 | 9 | 14,06 | 20 | 31,25 | 11 | 17,19 | 7 | 10,94 | 1 | 1,56 | 0 | 0,00 | 1 | 1,56 | 0 | 0,00 | 64 |
| Рівненська область | 4 | 8,51 | 3 | 6,38 | 20 | 42,55 | 15 | 31,91 | 3 | 6,38 | 1 | 2,13 | 1 | 2,13 | 0 | 0,00 | 0 | 0,00 | 0 | 0,00 | 47 |
| Сумська область | 6 | 12,00 | 3 | 6,00 | 13 | 26,00 | 15 | 30,00 | 11 | 22,00 | 2 | 4,00 | 0 | 0,00 | 0 | 0,00 | 0 | 0,00 | 0 | 0,00 | 50 |
| Тернопільська область | 2 | 15,38 | 0 | 0,00 | 4 | 30,77 | 1 | 7,69 | 5 | 38,46 | 1 | 7,69 | 0 | 0,00 | 0 | 0,00 | 0 | 0,00 | 0 | 0,00 | 13 |
| Харківська область | 26 | 14,36 | 22 | 12,15 | 29 | 16,02 | 34 | 18,78 | 35 | 19,34 | 20 | 11,05 | 11 | 6,08 | 2 | 1,10 | 2 | 1,10 | 0 | 0,00 | 181 |
| Херсонська область | 8 | 7,62 | 13 | 12,38 | 33 | 31,43 | 26 | 24,76 | 16 | 15,24 | 4 | 3,81 | 4 | 3,81 | 1 | 0,95 | 0 | 0,00 | 0 | 0,00 | 105 |
| Хмельницька область | 4 | 5,33 | 10 | 13,33 | 22 | 29,33 | 15 | 20,00 | 12 | 16,00 | 9 | 12,00 | 3 | 4,00 | 0 | 0,00 | 0 | 0,00 | 0 | 0,00 | 75 |
| Черкаська область | 2 | 4,00 | 6 | 12,00 | 22 | 44,00 | 11 | 22,00 | 4 | 8,00 | 4 | 8,00 | 1 | 2,00 | 0 | 0,00 | 0 | 0,00 | 0 | 0,00 | 50 |
| Чернівецька область | 0 | 0,00 | 1 | 9,09 | 4 | 36,36 | 2 | 18,18 | 1 | 9,09 | 2 | 18,18 | 1 | 9,09 | 0 | 0,00 | 0 | 0,00 | 0 | 0,00 | 11 |
| Чернігівська область | 13 | 16,25 | 10 | 12,50 | 17 | 21,25 | 19 | 23,75 | 12 | 15,00 | 6 | 7,50 | 2 | 2,50 | 1 | 1,25 | 0 | 0,00 | 0 | 0,00 | 80 |
| м.Київ | 17 | 10,56 | 21 | 13,04 | 42 | 26,09 | 30 | 18,63 | 24 | 14,91 | 13 | 8,07 | 8 | 4,97 | 3 | 1,86 | 2 | 1,24 | 1 | 0,62 | 161 |
| м.Севастополь | 2 | 3,85 | 4 | 7,69 | 9 | 17,31 | 9 | 17,31 | 10 | 19,23 | 7 | 13,46 | 4 | 7,69 | 4 | 7,69 | 3 | 5,77 | 0 | 0,00 | 52 |
| Всього | 347 | 10,21 | 485 | 14,27 | 827 | 24,34 | 731 | 21,51 | 528 | 15,54 | 281 | 8,27 | 113 | 3,33 | 55 | 1,62 | 26 | 0,77 | 5 | 0,15 | 3 398 |

* - відсоток осіб даного регіону, які взяли участь у тестуванні

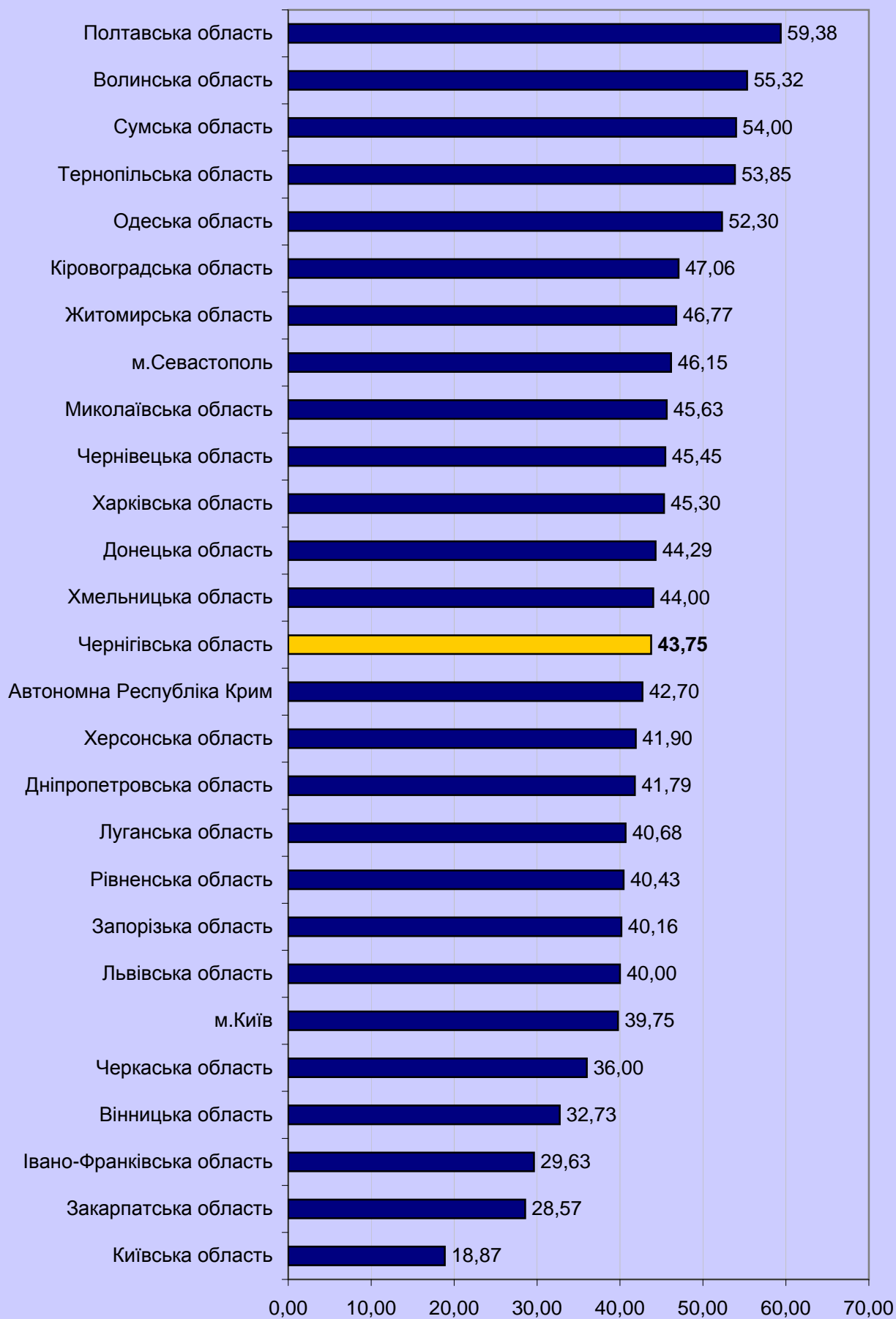
3.4.12.2. Регіональні дані про абітурієнтів, які отримали менше 124 балів за шкалою 100-200 балів



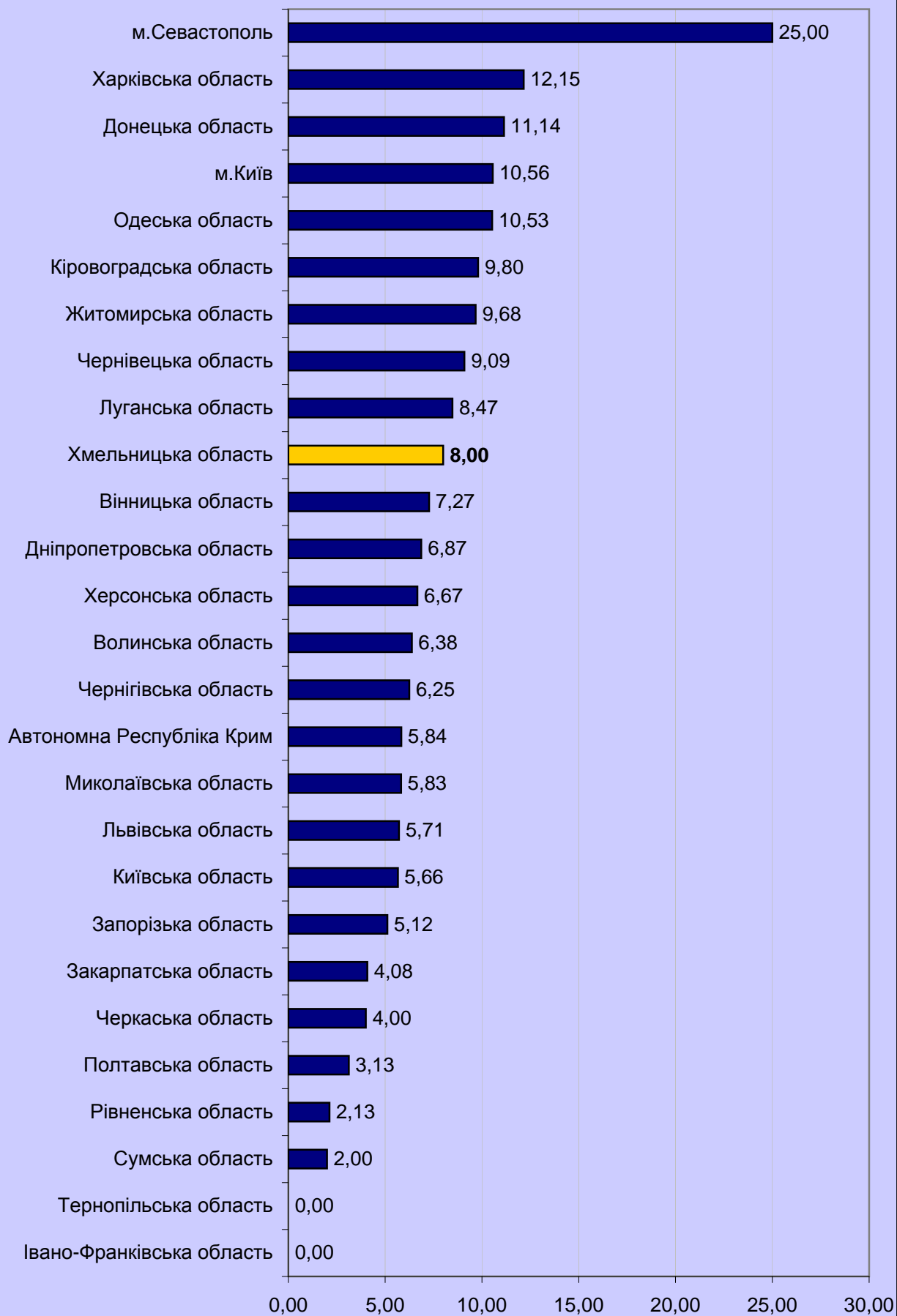
3.4.12.3. Регіональні дані про абітурієнтів, які отримали від 124 до 150 балів за шкалою 100-200 балів



3.4.12.4. Регіональні дані про абітурієнтів,
які отримали від 150,5 до 179,5 бала за шкалою 100-200
балів



3.4.12.5. Регіональні дані про абітурієнтів, які отримали 180 і більше балів за шкалою 100-200 балів



3.5. Результати зовнішнього незалежного оцінювання за типами загальноосвітніх навчальних закладів

3.5.1. Результати з української мови та літератури

| Тип навчального закладу | Бали за шкалою 100-200 | | | | | | | | | | | | Загальна кількість | | | | | | | | |
|----------------------------------|------------------------|-------------|------------------|--------------|----------------|--------------|--------------------|--------------|------------------|--------------|----------------|-------------|--------------------|-------------|------------------|-------------|--------------------|-------------|------------|-------------|----------------|
| | від 100 до 123,5 | | від 124 до 135,5 | | від 136 до 150 | | від 150,5 до 161,5 | | від 162 до 172,5 | | від 173 до 183 | | від 183,5 до 190 | | від 190,5 до 195 | | від 195,5 до 199,5 | | 200 | | |
| | К-сть | %* | К-сть | %* | К-сть | %* | К-сть | %* | К-сть | %* | К-сть | %* | К-сть | %* | К-сть | %* | К-сть | %* | К-сть | %* | |
| середня загальноосвітня школа | 10 121 | 8,53 | 16 300 | 13,74 | 30 586 | 25,79 | 25 271 | 21,31 | 19 329 | 16,30 | 10 925 | 9,21 | 3 563 | 3,00 | 1 688 | 1,42 | 759 | 0,64 | 52 | 0,04 | 118 594 |
| спеціалізована школа | 356 | 3,59 | 727 | 7,33 | 1 853 | 18,68 | 2 075 | 20,92 | 2 117 | 21,35 | 1 565 | 15,78 | 674 | 6,80 | 341 | 3,44 | 190 | 1,92 | 20 | 0,20 | 9 918 |
| спеціальна загальноосвітня школа | 51 | 8,43 | 82 | 13,55 | 174 | 28,76 | 117 | 19,34 | 114 | 18,84 | 49 | 8,10 | 15 | 2,48 | 2 | 0,33 | 1 | 0,17 | 0 | 0,00 | 605 |
| гімназія | 321 | 2,54 | 754 | 5,96 | 2 184 | 17,25 | 2 647 | 20,91 | 2 806 | 22,16 | 2 215 | 17,49 | 922 | 7,28 | 517 | 4,08 | 264 | 2,09 | 31 | 0,24 | 12 661 |
| ліцей | 13 | 1,60 | 51 | 6,26 | 163 | 20,00 | 229 | 28,10 | 180 | 22,09 | 111 | 13,62 | 43 | 5,28 | 15 | 1,84 | 9 | 1,10 | 1 | 0,12 | 815 |
| колегіум | 9 783 | 14,36 | 14 630 | 21,47 | 22 276 | 32,69 | 12 417 | 18,22 | 6 151 | 9,03 | 2 165 | 3,18 | 483 | 0,71 | 170 | 0,25 | 59 | 0,09 | 5 | 0,01 | 68 139 |
| <випускники минулих років> | 20 996 | 9,33 | 33 287 | 14,79 | 59 434 | 26,40 | 45 622 | 20,27 | 33 891 | 15,06 | 19 677 | 8,74 | 6 889 | 3,06 | 3 430 | 1,52 | 1 731 | 0,77 | 141 | 0,06 | 225 098 |

* - відсоток осіб, які взяли участь у тестуванні з української мови та літератури, за типом навчального закладу

3.5.2. Результати з історії України

| Тип навчального закладу | Бали за шкалою 100-200 | | | | | | | | | | | | Загальна кількість | | | | | | | | |
|----------------------------------|------------------------|-------------|------------------|-------------|----------------|--------------|--------------------|--------------|------------------|--------------|----------------|-------------|--------------------|-------------|------------------|-------------|--------------------|-------------|-----------|-------------|----------------|
| | від 100 до 123,5 | | від 124 до 135,5 | | від 136 до 150 | | від 150,5 до 161,5 | | від 162 до 172,5 | | від 173 до 183 | | від 183,5 до 190 | | від 190,5 до 195 | | від 195,5 до 199,5 | | 200 | | |
| | К-сть | %* | К-сть | %* | К-сть | %* | К-сть | %* | К-сть | %* | К-сть | %* | К-сть | %* | К-сть | %* | К-сть | %* | К-сть | %* | |
| середня загальноосвітня школа | 8 666 | 9,84 | 11 813 | 13,42 | 22 932 | 26,05 | 18 013 | 20,46 | 13 732 | 15,60 | 8 553 | 9,72 | 2 533 | 2,88 | 1 132 | 1,29 | 626 | 0,71 | 38 | 0,04 | 88 038 |
| спеціалізована школа | 433 | 5,73 | 689 | 9,11 | 1 608 | 21,26 | 1 552 | 20,52 | 1 426 | 18,85 | 1 099 | 14,53 | 427 | 5,65 | 204 | 2,70 | 116 | 1,53 | 9 | 0,12 | 7 563 |
| спеціальна загальноосвітня школа | 42 | 8,70 | 52 | 10,77 | 124 | 25,67 | 102 | 21,12 | 91 | 18,84 | 47 | 9,73 | 15 | 3,11 | 8 | 1,66 | 1 | 0,21 | 1 | 0,21 | 483 |
| гімназія | 486 | 4,53 | 812 | 7,58 | 1 967 | 18,35 | 2 061 | 19,23 | 2 169 | 20,24 | 1 751 | 16,34 | 773 | 7,21 | 389 | 3,63 | 289 | 2,70 | 22 | 0,21 | 10 719 |
| ліцей | 406 | 4,69 | 713 | 8,24 | 1 698 | 19,62 | 1 800 | 20,80 | 1 732 | 20,01 | 1 380 | 15,95 | 433 | 5,00 | 295 | 3,41 | 188 | 2,17 | 9 | 0,10 | 8 654 |
| колегіум | 5 844 | 12,67 | 7 600 | 16,48 | 13 746 | 29,81 | 9 703 | 21,04 | 5 840 | 12,66 | 2 554 | 5,54 | 534 | 1,16 | 198 | 0,43 | 92 | 0,20 | 6 | 0,01 | 46 117 |
| <випускники минулих років> | 15 904 | 7,07 | 21 737 | 9,66 | 42 209 | 18,75 | 33 372 | 14,83 | 25 115 | 11,16 | 15 470 | 6,87 | 4 753 | 2,11 | 2 240 | 1,00 | 1 320 | 0,59 | 85 | 0,04 | 162 205 |

* - відсоток осіб, які взяли участь у тестуванні з історії України, за типом навчального закладу