

2. Статистичні матеріали

2.1. Зведені дані про реєстрацію бажаючих взяти участь у зовнішньому оцінюванні 2014 року

Регіон	Українська мова та література	Історія України	Математика	Всесвітня історія	Фізика	Хімія	Біологія	Географія	Англійська мова	Французька мова	Німецька мова	Іспанська мова	Російська мова	Світова література
Автономна Республіка Крим	443	239	241	25	102	87	123	118	211	0	6	0	17	25
Вінницька область	11 031	6 560	7 248	397	2 609	1 885	4 351	3 270	2 965	8	95	2	159	499
Волинська область	7 150	4 623	4 022	223	1 339	1 215	2 977	2 267	1 674	6	102	1	57	400
Дніпропетровська область	21 525	12 630	14 943	726	5 470	3 680	7 168	5 531	6 286	64	189	13	579	1 150
Донецька область	13 413	7 677	8 741	431	3 534	2 368	3 937	3 106	4 551	42	46	2	604	488
Житомирська область	9 514	6 071	5 889	359	2 011	1 808	4 379	2 080	2 430	25	111	4	98	433
Закарпатська область	6 762	4 076	3 092	357	1 114	1 320	3 007	1 880	1 787	48	234	2	104	289
Запорізька область	11 842	7 108	6 987	473	2 981	1 973	4 152	2 885	3 848	55	173	3	405	795
Івано-Франківська область	9 041	5 647	4 795	327	1 886	1 745	3 433	2 845	2 348	31	239	8	14	551
Київська область	11 954	7 509	7 156	367	2 486	1 768	4 058	3 532	3 923	19	57	43	147	783
Кіровоградська область	6 416	3 933	4 086	251	1 390	1 157	2 574	1 189	1 802	5	52	3	106	428
Луганська область	6 226	3 846	3 831	205	1 427	1 287	1 977	1 384	2 295	18	23	11	205	312
Львівська область	17 004	10 250	9 885	423	3 141	3 114	6 110	5 249	5 913	63	289	42	58	629
Миколаївська область	7 779	4 694	4 837	372	1 971	1 220	3 328	1 440	2 625	8	65	4	180	649
Одеська область	15 435	8 591	10 378	485	3 852	2 442	4 999	3 466	5 864	64	160	5	473	783
Полтавська область	10 370	5 964	6 992	272	2 958	1 682	3 917	2 781	2 683	11	96	3	119	554
Рівненська область	8 868	5 806	5 696	257	2 044	1 507	3 846	2 220	1 730	17	86	4	36	443
Сумська область	7 907	4 682	5 112	201	2 137	1 694	3 560	1 858	1 975	5	62	0	93	453
Тернопільська область	7 099	4 555	4 114	254	1 476	1 266	2 537	2 558	1 919	14	216	8	36	434
Харківська область	16 323	9 182	11 405	389	4 503	2 449	5 090	4 185	5 600	39	141	4	201	709
Херсонська область	7 743	4 708	4 683	284	1 657	1 250	3 208	1 686	2 420	17	42	8	167	580
Хмельницька область	9 068	5 664	5 253	338	1 988	1 638	3 446	2 405	2 519	5	116	4	86	511
Черкаська область	8 180	4 852	4 676	244	1 616	1 496	3 315	2 161	2 264	10	34	1	112	447
Чернівецька область	4 665	2 802	2 327	204	611	862	1 836	1 177	1 005	134	161	1	76	220
Чернігівська область	7 687	4 940	4 867	243	1 864	1 173	3 026	2 198	1 989	10	50	2	79	437
м.Київ	18 428	10 991	9 863	920	3 680	2 245	4 682	5 023	9 576	97	303	34	233	1 259
м.Севастополь	139	84	74	9	33	24	36	23	66	3	1	1	6	1
Усього	262 012	157 684	161 193	9 036	59 880	44 355	95 072	68 517	82 268	818	3 149	213	4 450	14 262

2.2. Зведені дані

про результати зовнішнього незалежного оцінювання 2014 року

	Українська мова та література		Історія України		Математика		Всесвітня історія		Фізика		Хімія		Біологія		Географія		Англійська мова		Французька мова		Німецька мова		Іспанська мова		Російська мова		Світова література	
Кількість зареєстрованих учасників	262 012		157 684		161 193		9 036		59 880		44 355		95 072		68 517		82 268		818		3 149		213		4 450		14 262	
Взяли участь	242 611	92,60	140 547	89,13	147 036	91,22	7 064	78,18	53 202	88,85	39 135	88,23	83 182	87,49	60 549	88,37	75 693	92,01	740	90,46	2 814	89,36	177	83,10	3 429	77,06	11 029	77,33
Виявили результати																												
від 100 до 123,5 бала	21 940	9,04	5 065	3,60	9 840	6,69	615	8,71	3 227	6,07	3 478	8,89	7 563	9,09	5 990	9,89	6 703	8,86	45	6,08	230	8,17	15	8,47	311	9,07	900	8,16
від 124 до 139,5 балів	51 172	21,09	37 084	26,39	36 288	24,68	1 429	20,23	9 889	18,59	7 942	20,29	16 715	20,09	10 929	18,05	15 596	20,60	163	22,03	581	20,65	34	19,21	681	19,86	2 545	23,08
140 до 150 балів	45 938	18,93	25 374	18,05	22 382	15,22	1 380	19,54	12 458	23,42	7 550	19,29	16 293	19,59	11 486	18,97	14 174	18,73	152	20,54	583	20,72	23	12,99	662	19,31	1 924	17,44
від 150,5 до 179,5 бала	104 594	43,11	62 352	44,36	65 979	44,87	3 092	43,77	23 671	44,49	17 049	43,56	35 707	42,93	27 419	45,28	32 950	43,53	313	42,30	1 145	40,69	73	41,24	1 494	43,57	4 828	43,78
від 180 до 199,5 бала	18 827	7,76	10 537	7,50	12 473	8,48	539	7,63	3 933	7,39	3 055	7,81	6 852	8,24	4 699	7,76	6 182	8,17	66	8,92	263	9,35	31	17,51	276	8,05	813	7,37
200 балів	140	0,06	135	0,10	74	0,05	9	0,13	24	0,05	61	0,16	52	0,06	26	0,04	88	0,12	1	0,14	12	0,43	1	0,56	5	0,15	19	0,17
<i>у тому числі:</i>																												
Жителі міст																												
від 100 до 123,5 бала	11 781	7,66	2 758	3,15	4 960	5,45	393	8,27	1 748	5,16	1 723	7,49	3 405	7,68	3 463	9,02	4 510	7,53	18	3,70	83	5,43	14	10,29	218	8,60	588	7,68
від 124 до 139,5 балів	28 655	18,64	20 938	23,90	19 043	20,92	895	18,83	5 532	16,32	4 057	17,65	7 527	16,98	6 603	17,19	11 095	18,53	76	15,61	192	12,57	30	22,06	494	19,49	1 719	22,46
140 до 150 балів	27 680	18,00	15 016	17,14	12 564	13,80	868	18,26	7 288	21,50	4 039	17,57	7 797	17,59	7 115	18,53	10 610	17,72	73	14,99	235	15,38	18	13,24	454	17,92	1 327	17,34
від 150,5 до 179,5 бала	70 735	46,00	40 700	46,47	43 995	48,32	2 155	45,34	15 965	47,10	10 764	46,82	20 466	46,16	17 777	46,29	27 888	46,59	255	52,36	769	50,33	49	36,03	1 128	44,51	3 384	44,22
від 180 до 199,5 бала	14 788	9,62	8 066	9,21	10 416	11,44	436	9,17	3 342	9,86	2 357	10,25	5 091	11,48	3 424	8,92	5 673	9,48	64	13,14	237	15,51	24	17,65	235	9,27	619	8,09
200 балів	121	0,08	112	0,13	65	0,07	6	0,13	23	0,07	52	0,23	47	0,11	22	0,06	85	0,14	1	0,21	12	0,79	1	0,74	5	0,20	16	0,21
Жителі сільської місцевості																												
від 100 до 123,5 бала	10 159	11,43	2 307	4,36	4 880	8,72	222	9,61	1 479	7,66	1 755	10,87	4 158	10,70	2 527	11,41	2 193	13,85	27	10,67	147	11,43	1	2,44	93	10,39	312	9,24
від 124 до 139,5 балів	22 517	25,34	16 146	30,49	17 245	30,80	534	23,11	4 357	22,57	3 885	24,07	9 188	23,65	4 326	19,53	4 501	28,43	87	34,39	389	30,25	4	9,76	187	20,89	826	24,47
140 до 150 балів	18 258	20,55	10 358	19,56	9 818	17,53	512	22,15	5 170	26,78	3 511	21,75	8 496	21,87	4 371	19,74	3 564	22,51	79	31,23	348	27,06	5	12,20	208	23,24	597	17,68
від 150,5 до 179,5 бала	33 859	38,11	21 652	40,89	21 984	39,26	937	40,55	7 706	39,92	6 285	38,93	15 241	39,23	9 642	43,54	5 062	31,97	58	22,92	376	29,24	24	58,54	366	40,89	1 444	42,77
від 180 до 199,5 бала	4 039	4,55	2 471	4,67	2 057	3,67	103	4,46	591	3,06	698	4,32	1 761	4,53	1 275	5,76	509	3,22	2	0,79	26	2,02	7	17,07	41	4,58	194	5,75
200 балів	19	0,02	23	0,04	9	0,02	3	0,13	1	0,01	9	0,06	5	0,01	4	0,02	3	0,02	0	0,00	0	0,00	0	0,00	0	0,00	3	0,09
Випускники загальноосвітніх навчальних закладів 2014 року																												
від 100 до 123,5 бала	14 168	7,34	3 746	3,31	6 836	5,62	410	7,58	2 177	5,12	2 133	7,10	5 903	9,00	4 517	8,95	4 381	7,12	32	5,07	145	6,36	8	6,45	207	7,66	669	7,69
від 124 до 139,5 балів	35 380	18,34	27 797	24,55	26 203	21,55	1 009	18,66	6 813	16,01	5 002	16,66	13 121	20,00	8 503	16,85	11 167	18,14	123	19,49	416	18,24	23	18,55	502	18,57	1 868	21,46
140 до 150 балів	34 475	17,87	19 495	17,22	17 246	14,19	1 013	18,74	9 098	21,38	5 273	17,56	12 903	19,67	9 278	18,39	11 537	18,75	131	20,76	465	20,39	14	11,29	525	19,42	1 451	16,67
від 150,5 до 179,5 бала	90 638	46,99	52 171	46,07	59 033	48,56	2 495	46,15	20 599	48,40	14 629	48,72	27 688	42,20	23 691	46,95	28 715	46,66	283	44,85	999	43,80	54	43,55	1 220	45,12	3 970	45,61
від 180 до 199,5 бала	18 101	9,38	9 907	8,75	12 178	10,02	471	8,71	3 846	9,04	2 932	9,76	5 939	9,05	4 440	8,80	5 664	9,20	61	9,67	245	10,74	24	19,35	245	9,06	729	8,38
200 балів	139	0,07	124	0,11	71	0,06	8	0,15	24	0,06	59	0,20	51	0,08	26	0,05	80	0,13	1	0,16	11	0,48	1	0,81	5	0,18	17	0,20
Випускники минулих років																												
від 100 до 123,5 бала	7 772	15,63	1 319	4,83	3 004	11,79	205	12,36	1 050	9,86	1 345	14,77	1 660	9,44	1 473	14,59	2 322	16,41	13	11,93	85	15,95	7	13,21	104	14,34	231	9,94
від 124 до 139,5 балів	15 792	31,77	9 287	34,01	10 085	39,60	420	25,33	3 076	28,90	2 940	32,28	3 594	20,45	2 426	24,03	4 429	31,30	40	36,70	165	30,96	11	20,75	179	24,69	677	29,12
140 до 150 балів	11 463	23,06	5 879	21,53	5 136	20,17	367	22,14	3 360	31,56	2 277	25,00	3 390	19,29	2 208	21,87	2 637	18,64	21	19,27	118	22,14	9	16,98	137	18,90	473	20,34
від 150,5 до 179,5 бала	13 956	28,07	10 181	37,28	6 946	27,27	597	36,01	3 072	28,86	2 420	26,57	8 019	45,62	3 728	36,93	4 235	29,93	30	27,52	146	27,39	19	35,85	274	37,79	858	36,90
від 180 до 199,5 бала	726	1,46	630	2,31	295	1,16	68	4,10	87	0,82	123	1,35	913	5,19	259	2,57	518	3,66	5	4,59	18	3,38	7	13,21	31	4,28	84	3,61

2.4. Результати зовнішнього оцінювання за регіонами

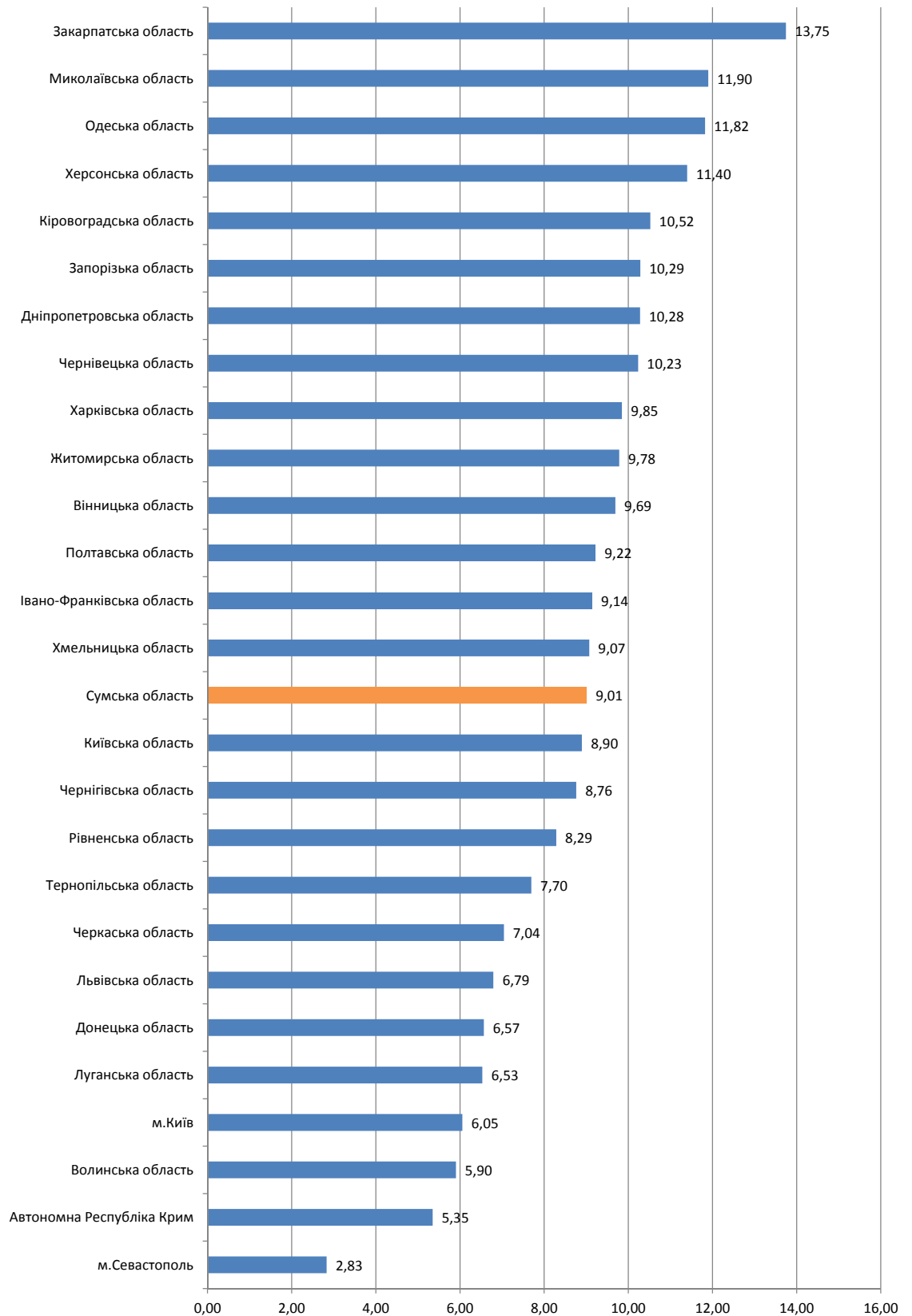
2.4.1. Тест з української мови та літератури

2.4.1.1. Результати за шкалою від 100 до 200 балів (рейтингова шкала)

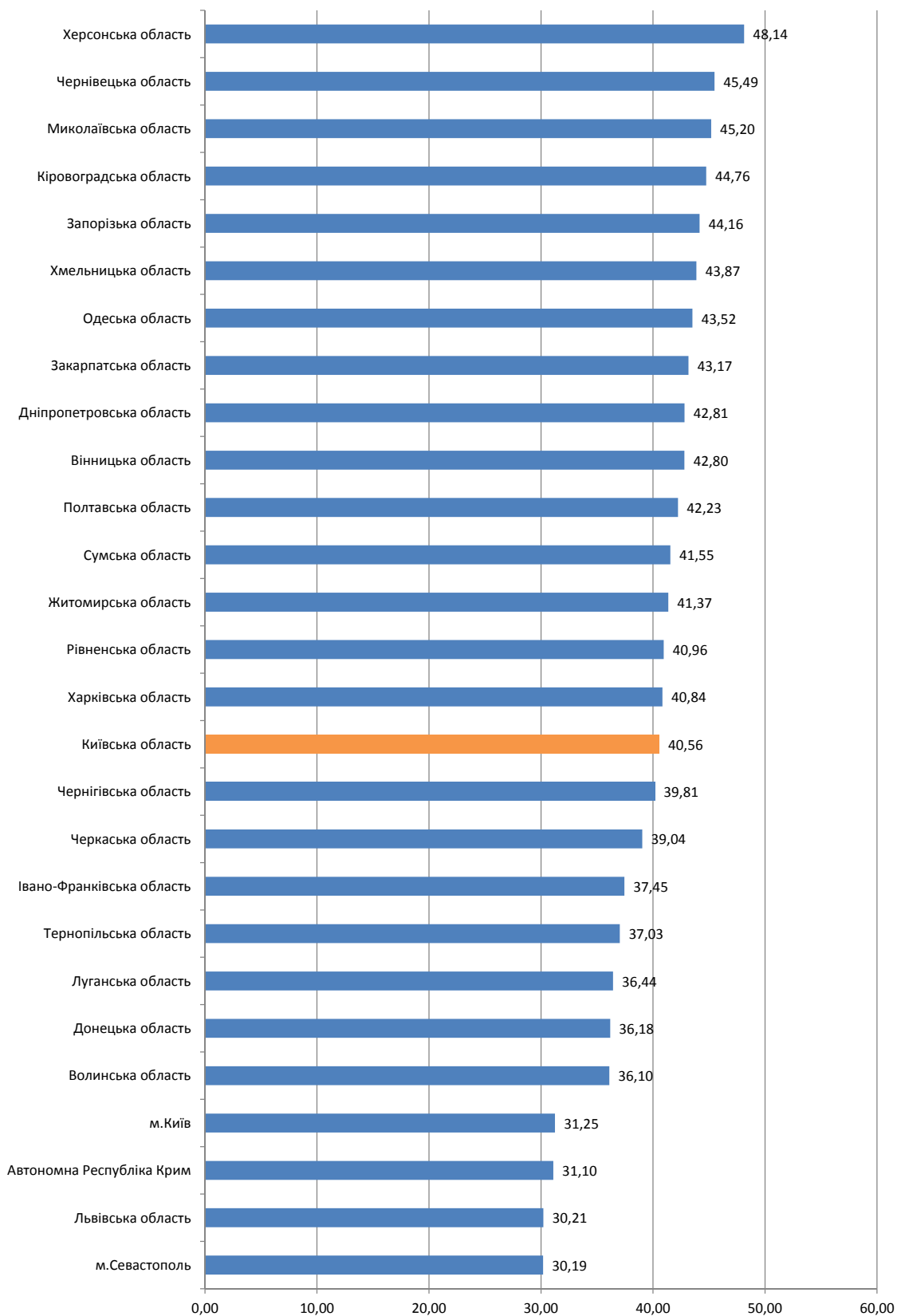
Регіон	Бали за шкалою 100-200																		Загальна кількість		
	від 100.0 до 123.5		від 124.0 до 139.5		від 140.0 до 150.0		від 150.5 до 161.5		від 162.0 до 172.5		від 173.0 до 183.0		від 183.5 до 190.0		від 190.5 до 195.0		від 195.5 до 199.5			200.0	
	к-сть	%*	к-сть	%*	к-сть	%*	к-сть	%*	к-сть	%*	к-сть	%*	к-сть	%*	к-сть	%*	к-сть	%*		к-сть	%*
Автономна Республіка Крим	16	5,35	49	16,39	44	14,72	77	25,75	55	18,39	35	11,71	18	6,02	2	0,67	3	1,00	0	0,00	299
Вінницька область	1 004	9,69	2 385	23,02	2 049	19,78	2 190	21,14	1 420	13,71	797	7,69	292	2,82	138	1,33	81	0,78	3	0,03	10 359
Волинська область	399	5,90	1 211	17,92	1 229	18,18	1 538	22,75	1 221	18,06	732	10,83	243	3,60	122	1,81	59	0,87	5	0,07	6 759
Дніпропетровська область	2 059	10,28	4 689	23,41	3 887	19,40	4 366	21,80	2 915	14,55	1 449	7,23	427	2,13	173	0,86	62	0,31	4	0,02	20 031
Донецька область	776	6,57	2 050	17,34	2 226	18,83	2 680	22,67	2 155	18,23	1 282	10,85	412	3,49	176	1,49	57	0,48	6	0,05	11 820
Житомирська область	872	9,78	1 947	21,85	1 740	19,52	1 934	21,70	1 320	14,81	732	8,21	247	2,77	81	0,91	37	0,42	2	0,02	8 912
Закарпатська область	863	13,75	1 525	24,29	1 185	18,88	1 082	17,23	836	13,32	486	7,74	153	2,44	91	1,45	54	0,86	3	0,05	6 278
Запорізька область	1 122	10,29	2 572	23,58	2 245	20,58	2 417	22,16	1 439	13,19	727	6,66	220	2,02	106	0,97	57	0,52	3	0,03	10 908
Івано-Франківська область	766	9,14	1 697	20,25	1 441	17,20	1 724	20,57	1 308	15,61	846	10,10	340	4,06	152	1,81	95	1,13	11	0,13	8 380
Київська область	996	8,90	2 352	21,01	2 189	19,55	2 434	21,74	1 653	14,76	985	8,80	318	2,84	177	1,58	88	0,79	5	0,04	11 197
Кіровоградська область	625	10,52	1 364	22,97	1 294	21,79	1 277	21,50	764	12,86	408	6,87	133	2,24	37	0,62	35	0,59	2	0,03	5 939
Луганська область	338	6,53	869	16,79	1 017	19,65	1 255	24,25	906	17,50	572	11,05	139	2,69	54	1,04	24	0,46	2	0,04	5 176
Львівська область	1 087	6,79	2 562	16,01	2 272	14,20	3 054	19,08	2 873	17,95	2 284	14,27	973	6,08	489	3,06	383	2,39	26	0,16	16 003
Миколаївська область	861	11,90	1 798	24,85	1 472	20,35	1 478	20,43	910	12,58	444	6,14	170	2,35	58	0,80	41	0,57	3	0,04	7 235
Одеська область	1 668	11,82	3 418	24,23	2 721	19,29	2 970	21,05	1 858	13,17	1 022	7,25	282	2,00	107	0,76	59	0,42	1	0,01	14 106
Полтавська область	891	9,22	2 216	22,94	1 864	19,29	2 094	21,67	1 430	14,80	754	7,80	232	2,40	105	1,09	68	0,70	8	0,08	9 662
Рівненська область	687	8,29	1 772	21,37	1 624	19,59	1 792	21,61	1 303	15,72	702	8,47	236	2,85	105	1,27	66	0,80	4	0,05	8 291
Сумська область	657	9,01	1 552	21,28	1 478	20,27	1 648	22,60	1 074	14,73	545	7,47	200	2,74	89	1,22	48	0,66	2	0,03	7 293
Тернопільська область	511	7,70	1 288	19,40	1 171	17,64	1 377	20,74	1 125	16,94	669	10,08	261	3,93	123	1,85	109	1,64	6	0,09	6 640
Харківська область	1 498	9,85	3 280	21,56	2 932	19,28	3 278	21,55	2 303	15,14	1 265	8,32	407	2,68	152	1,00	90	0,59	5	0,03	15 210
Херсонська область	809	11,40	1 853	26,11	1 564	22,03	1 508	21,25	866	12,20	336	4,73	106	1,49	35	0,49	20	0,28	1	0,01	7 098
Хмельницька область	780	9,07	1 992	23,17	1 780	20,70	1 803	20,97	1 221	14,20	645	7,50	236	2,74	93	1,08	46	0,54	2	0,02	8 598
Черкаська область	547	7,04	1 529	19,69	1 503	19,35	1 785	22,98	1 219	15,69	709	9,13	244	3,14	141	1,82	82	1,06	8	0,10	7 767
Чернівецька область	440	10,23	1 057	24,58	899	20,91	921	21,42	524	12,19	278	6,47	108	2,51	45	1,05	28	0,65	0	0,00	4 300
Чернігівська область	638	8,76	1 532	21,04	1 392	19,12	1 551	21,30	1 097	15,07	623	8,56	245	3,36	121	1,66	79	1,09	3	0,04	7 281
м.Київ	1 027	6,05	2 597	15,31	2 704	15,94	3 621	21,35	3 075	18,13	2 180	12,85	937	5,52	470	2,77	327	1,93	25	0,15	16 963
м.Севастополь	3	2,83	16	15,09	16	15,09	23	21,70	29	27,36	14	13,21	5	4,72	0	0,00	0	0,00	0	0,00	106
	21 940	9,04	51 172	21,09	45 938	18,93	51 877	21,38	36 899	15,21	21 521	8,87	7 584	3,13	3 442	1,42	2 098	0,86	140	0,06	242 611

* - відсоток осіб даного регіону, які взяли участь у тестуванні

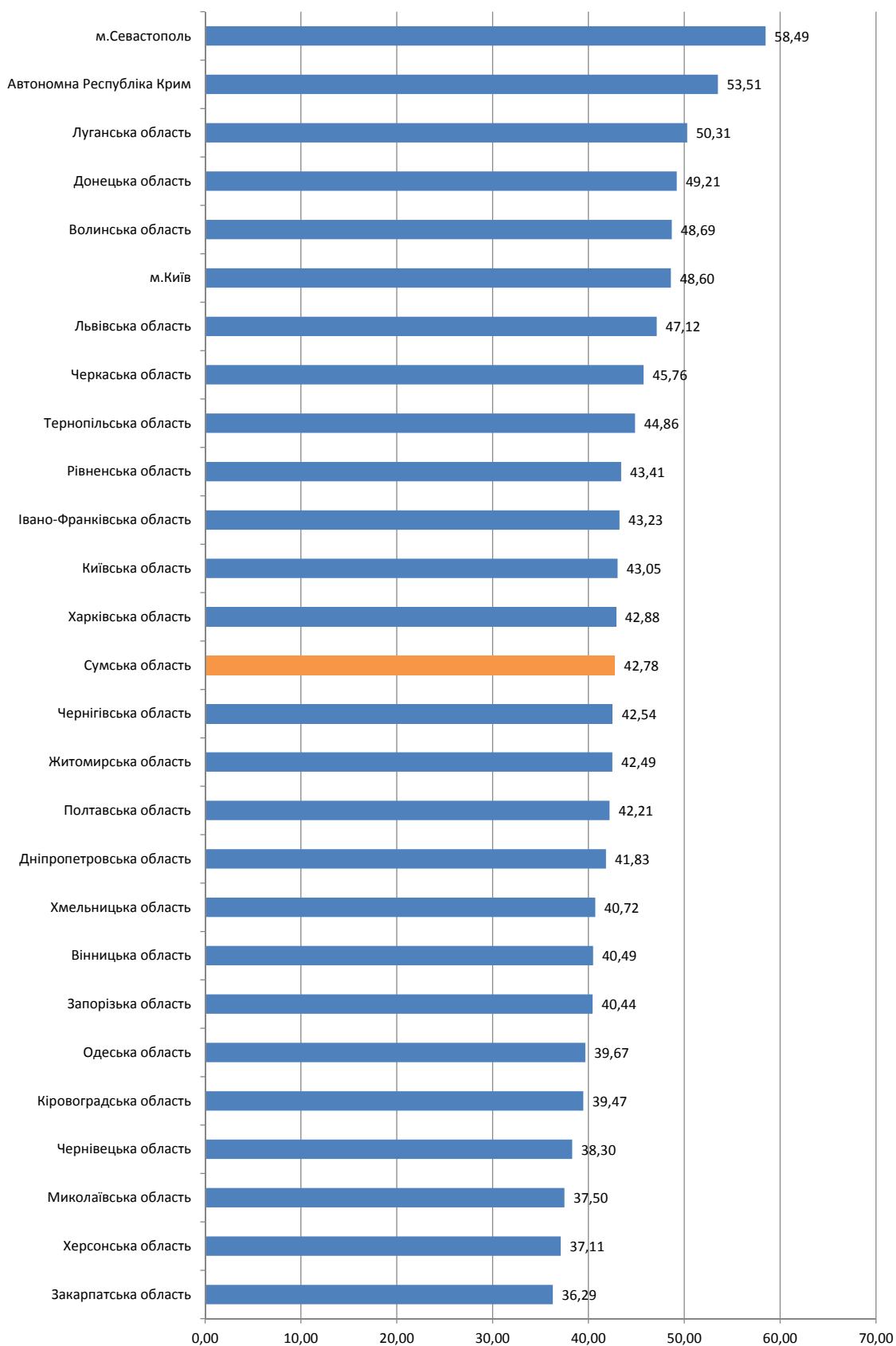
2.4.1.2. Регіональні дані про абітурієнтів, які отримали менше 124 балів за шкалою 100-200 балів



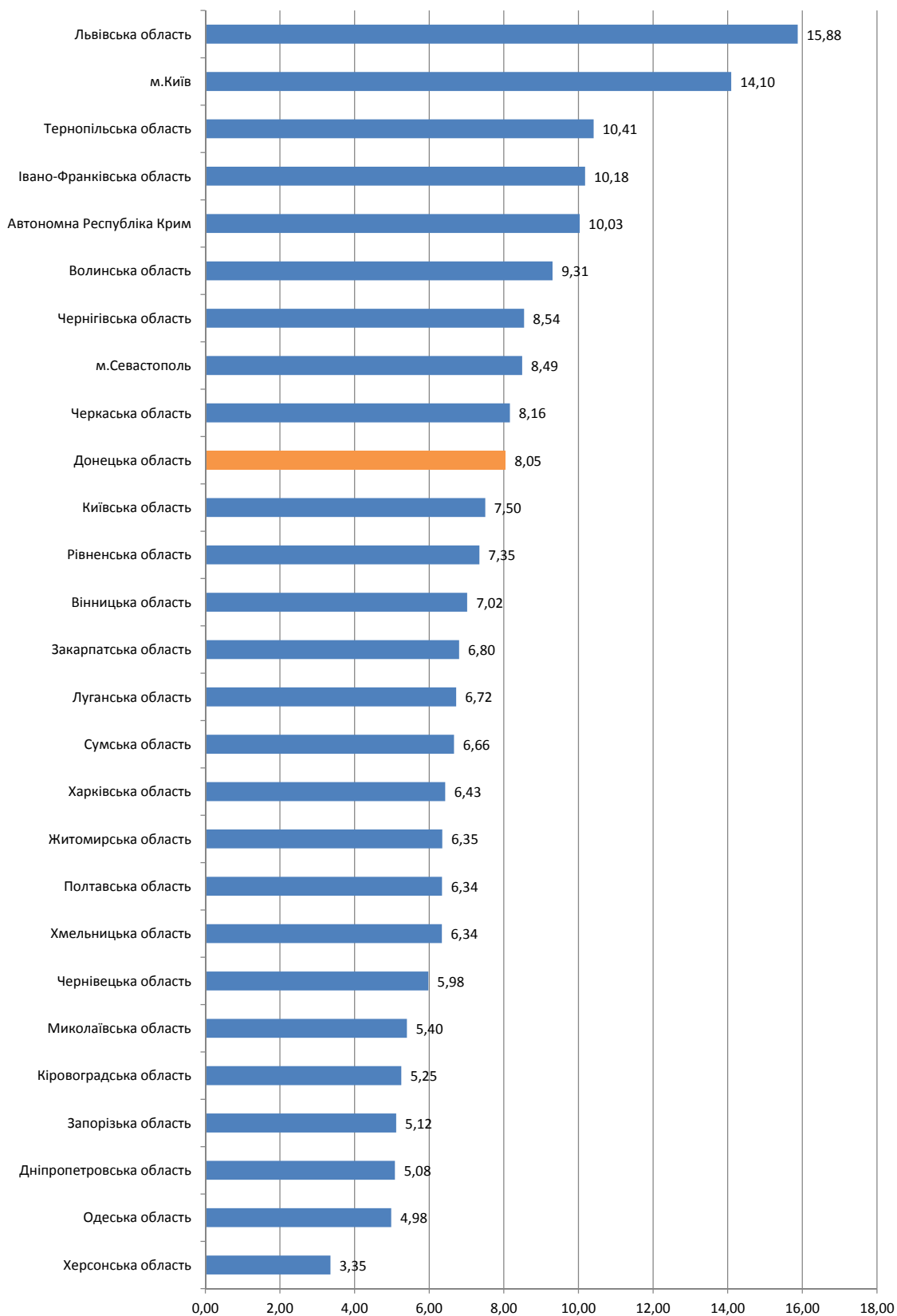
2.4.1.3. Регіональні дані про абітурієнтів, які отримали від 124 до 150 балів за шкалою 100-200 балів



2.4.1.4 Регіональні дані про абітурієнтів, які отримали від 150,5 до 179,5 бала за шкалою 100-200 балів



2.4.1.5. Регіональні дані про абітурієнтів, які отримали 180 і більше балів за шкалою 100-200 балів



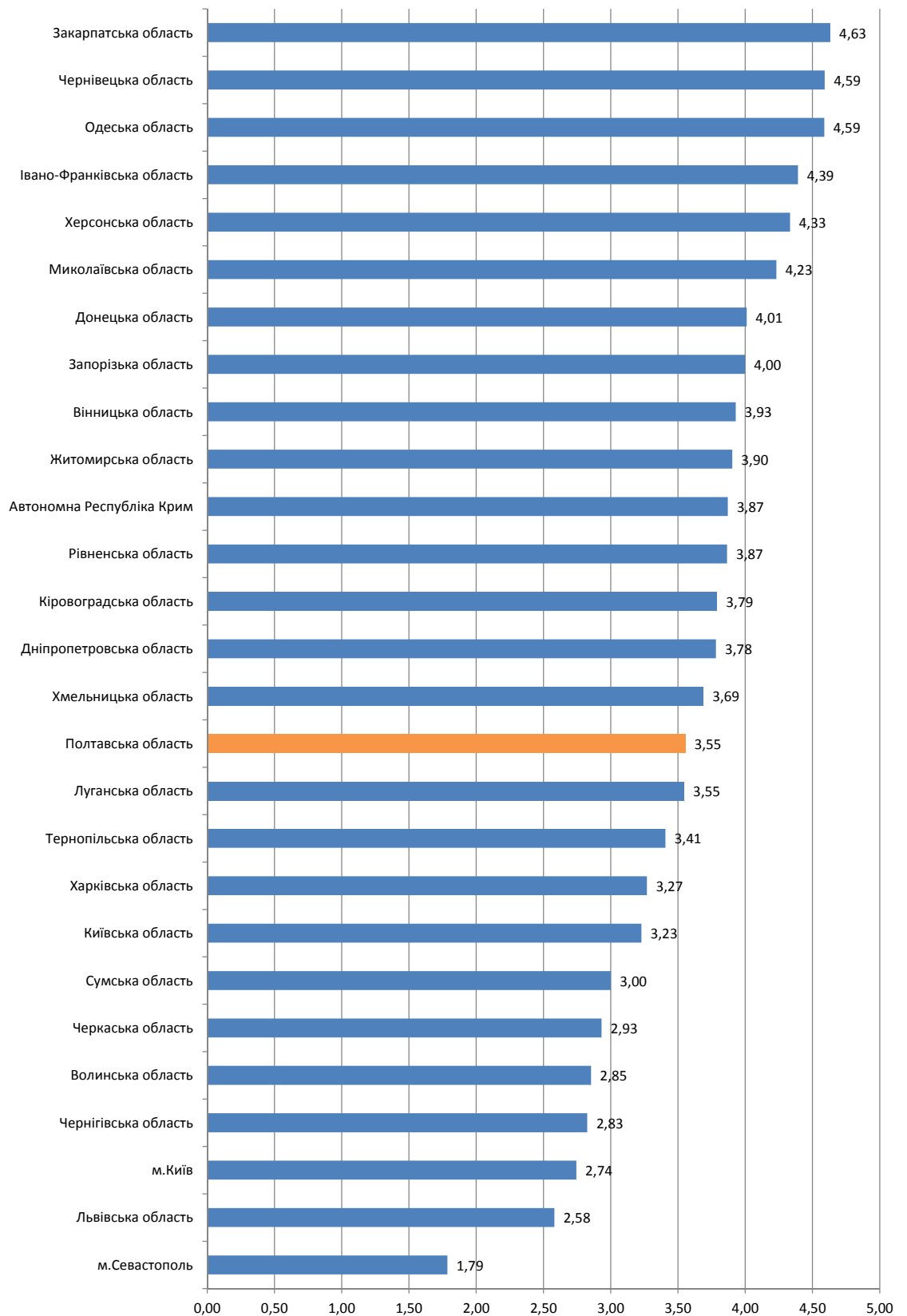
2.4.2. Тест з історії України

2.4.2.1. Результати за шкалою від 100 до 200 балів (рейтингова шкала)

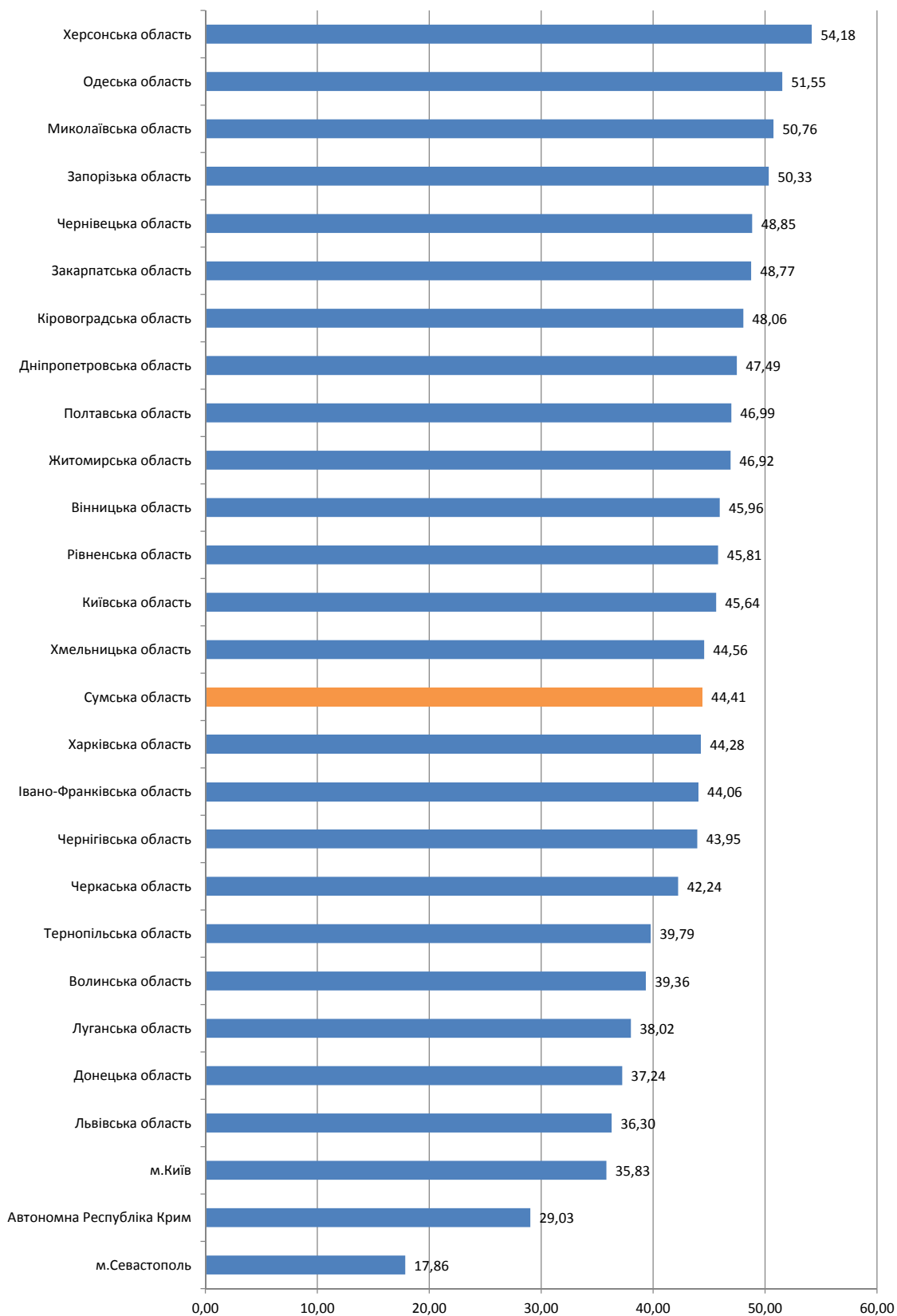
Регіон	Бали за шкалою 100-200																				Загальна кількість
	від 100.0 до 123.5		від 124.0 до 139.5		від 140.0 до 150.0		від 150.5 до 161.5		від 162.0 до 172.5		від 173.0 до 183.0		від 183.5 до 190.0		від 190.5 до 195.0		від 195.5 до 199.5		200.0		
	к-сть	%*	к-сть	%*	к-сть	%*	к-сть	%*	к-сть	%*	к-сть	%*	к-сть	%*	к-сть	%*	к-сть	%*	к-сть	%*	
Автономна Республіка Крим	6	3,87	23	14,84	22	14,19	35	22,58	39	25,16	15	9,68	11	7,10	3	1,94	1	0,65	0	0,00	155
Вінницька область	234	3,93	1 660	27,88	1 077	18,09	1 331	22,35	865	14,53	494	8,30	175	2,94	73	1,23	40	0,67	6	0,10	5 955
Волинська область	120	2,85	956	22,73	699	16,62	1 015	24,14	717	17,05	449	10,68	143	3,40	67	1,59	38	0,90	1	0,02	4 205
Дніпропетровська область	428	3,78	3 203	28,31	2 170	19,18	2 632	23,26	1 548	13,68	899	7,95	274	2,42	107	0,95	44	0,39	10	0,09	11 315
Донецька область	260	4,01	1 385	21,37	1 029	15,87	1 456	22,46	1 144	17,65	738	11,39	265	4,09	113	1,74	85	1,31	7	0,11	6 482
Житомирська область	213	3,90	1 572	28,81	988	18,11	1 253	22,97	792	14,52	423	7,75	128	2,35	65	1,19	20	0,37	2	0,04	5 456
Закарпатська область	169	4,63	1 115	30,56	664	18,20	761	20,86	485	13,29	305	8,36	86	2,36	39	1,07	22	0,60	2	0,05	3 648
Запорізька область	253	4,00	1 902	30,07	1 282	20,27	1 446	22,86	814	12,87	414	6,54	132	2,09	47	0,74	33	0,52	3	0,05	6 326
Івано-Франківська область	220	4,39	1 345	26,85	862	17,21	1 048	20,92	722	14,41	454	9,06	199	3,97	99	1,98	55	1,10	5	0,10	5 009
Київська область	220	3,23	1 839	26,99	1 271	18,65	1 665	24,43	1 013	14,87	550	8,07	157	2,30	69	1,01	23	0,34	7	0,10	6 814
Кіровоградська область	133	3,79	1 014	28,91	672	19,16	785	22,38	489	13,94	256	7,30	85	2,42	48	1,37	24	0,68	2	0,06	3 508
Луганська область	111	3,55	692	22,11	498	15,91	723	23,10	572	18,27	336	10,73	129	4,12	42	1,34	27	0,86	0	0,00	3 130
Львівська область	238	2,58	1 993	21,61	1 354	14,68	1 930	20,93	1 441	15,63	1 208	13,10	571	6,19	275	2,98	195	2,11	16	0,17	9 221
Миколаївська область	178	4,23	1 310	31,15	825	19,61	938	22,30	557	13,24	270	6,42	76	1,81	28	0,67	19	0,45	5	0,12	4 206
Одеська область	344	4,59	2 365	31,54	1 500	20,01	1 684	22,46	922	12,30	479	6,39	134	1,79	45	0,60	22	0,29	3	0,04	7 498
Полтавська область	191	3,55	1 495	27,82	1 030	19,17	1 232	22,93	760	14,14	437	8,13	141	2,62	47	0,87	34	0,63	6	0,11	5 373
Рівненська область	203	3,87	1 429	27,21	977	18,60	1 181	22,49	729	13,88	458	8,72	163	3,10	70	1,33	41	0,78	1	0,02	5 252
Сумська область	124	3,00	1 040	25,17	795	19,24	1 038	25,12	636	15,39	326	7,89	103	2,49	42	1,02	26	0,63	2	0,05	4 132
Тернопільська область	141	3,41	996	24,06	651	15,73	912	22,03	686	16,57	485	11,72	165	3,99	76	1,84	24	0,58	3	0,07	4 139
Харківська область	269	3,27	2 141	26,02	1 502	18,25	1 911	23,23	1 276	15,51	746	9,07	237	2,88	95	1,15	43	0,52	8	0,10	8 228
Херсонська область	181	4,33	1 357	32,49	906	21,69	952	22,79	472	11,30	231	5,53	49	1,17	20	0,48	7	0,17	2	0,05	4 177
Хмельницька область	193	3,69	1 369	26,17	962	18,39	1 224	23,40	793	15,16	433	8,28	166	3,17	51	0,97	36	0,69	4	0,08	5 231
Черкаська область	130	2,93	1 101	24,83	772	17,41	1 079	24,33	727	16,40	400	9,02	133	3,00	55	1,24	31	0,70	6	0,14	4 434
Чернівецька область	114	4,59	741	29,84	472	19,01	547	22,03	303	12,20	187	7,53	71	2,86	29	1,17	12	0,48	7	0,28	2 483
Чернігівська область	128	2,83	1 165	25,72	826	18,23	1 050	23,18	657	14,50	418	9,23	157	3,47	68	1,50	54	1,19	7	0,15	4 530
м.Київ	263	2,74	1 871	19,52	1 563	16,31	2 185	22,80	1 709	17,83	1 156	12,06	474	4,95	217	2,26	126	1,31	20	0,21	9 584
м.Севастополь	1	1,79	5	8,93	5	8,93	19	33,93	14	25,00	8	14,29	3	5,36	0	0,00	1	1,79	0	0,00	56
	5 065	3,60	37 084	26,39	25 374	18,05	32 032	22,79	20 882	14,86	12 575	8,95	4 427	3,15	1 890	1,34	1 083	0,77	135	0,10	140 547

* - відсоток осіб даного регіону, які взяли участь у тестуванні

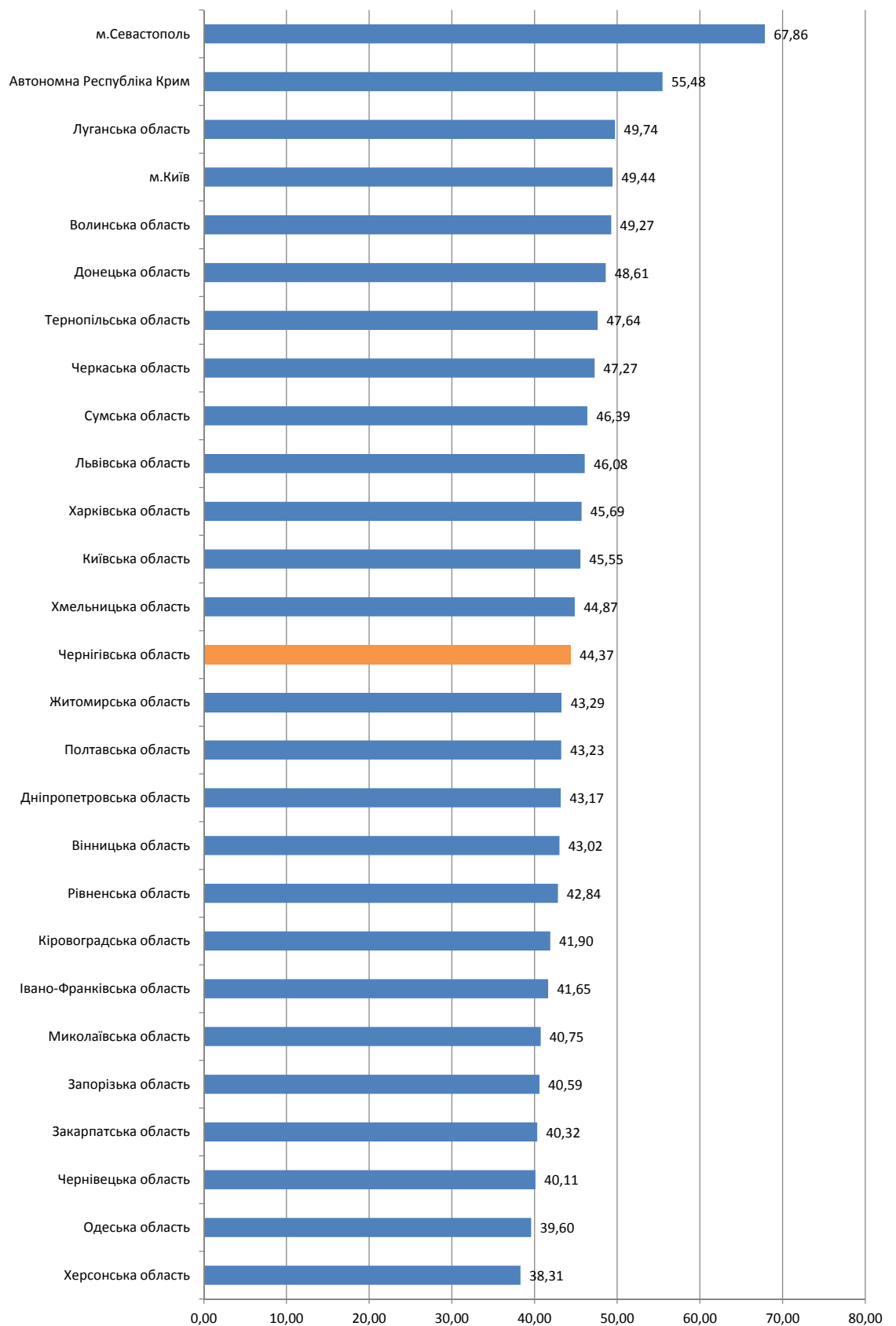
2.4.2.2. Регіональні дані про абітурієнтів, які отримали менше 124 балів за шкалою 100-200 балів



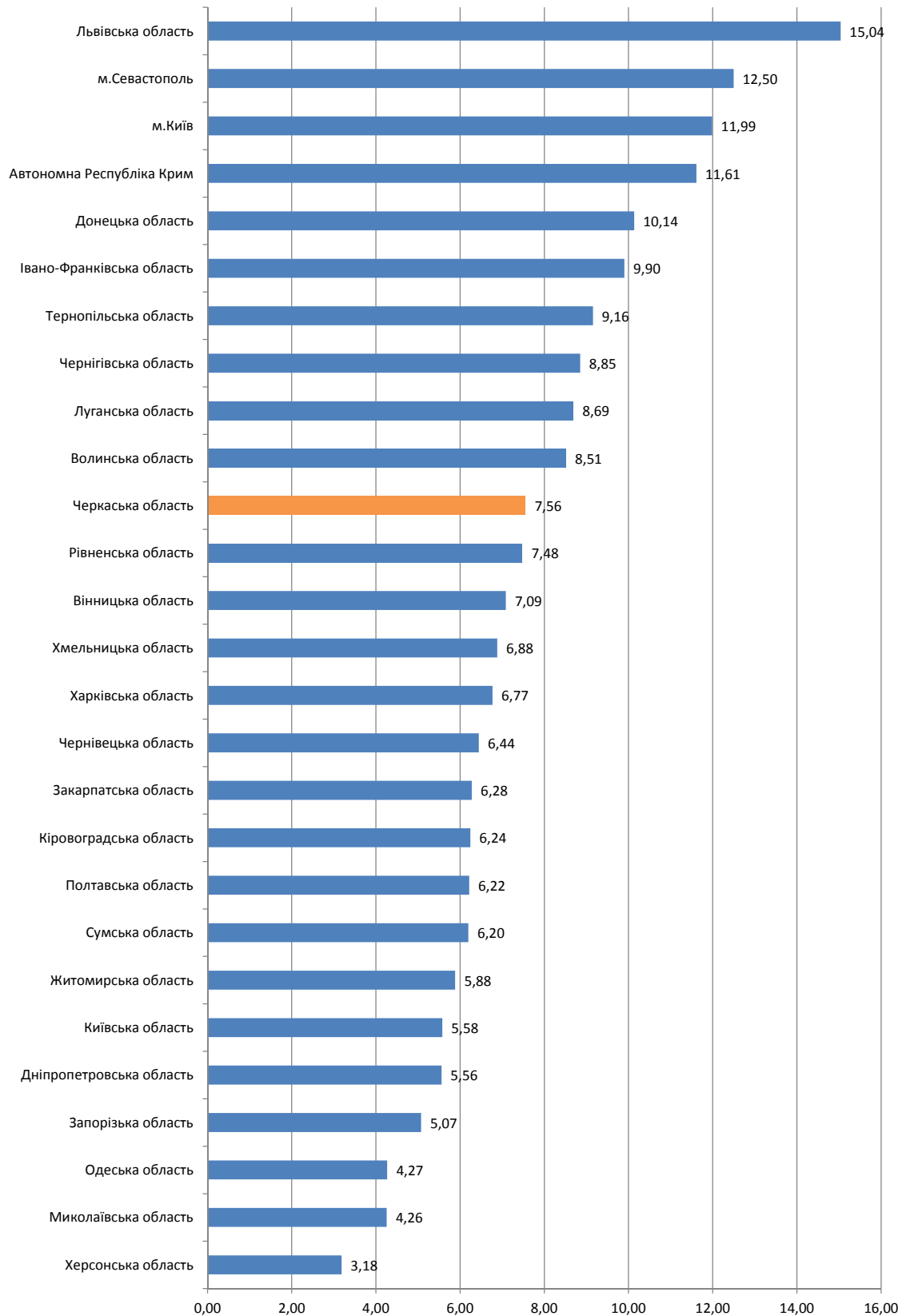
2.4.2.3. Регіональні дані про абітурієнтів, які отримали від 124 до 150 балів за шкалою 100-200 балів



2.4.2.4. Регіональні дані про абітурієнтів, які отримали від 150,5 до 179,5 бала за шкалою 100-200 балів



2.4.2.5. Регіональні дані про абітурієнтів, які отримали 180 і більше балів за шкалою 100-200 балів



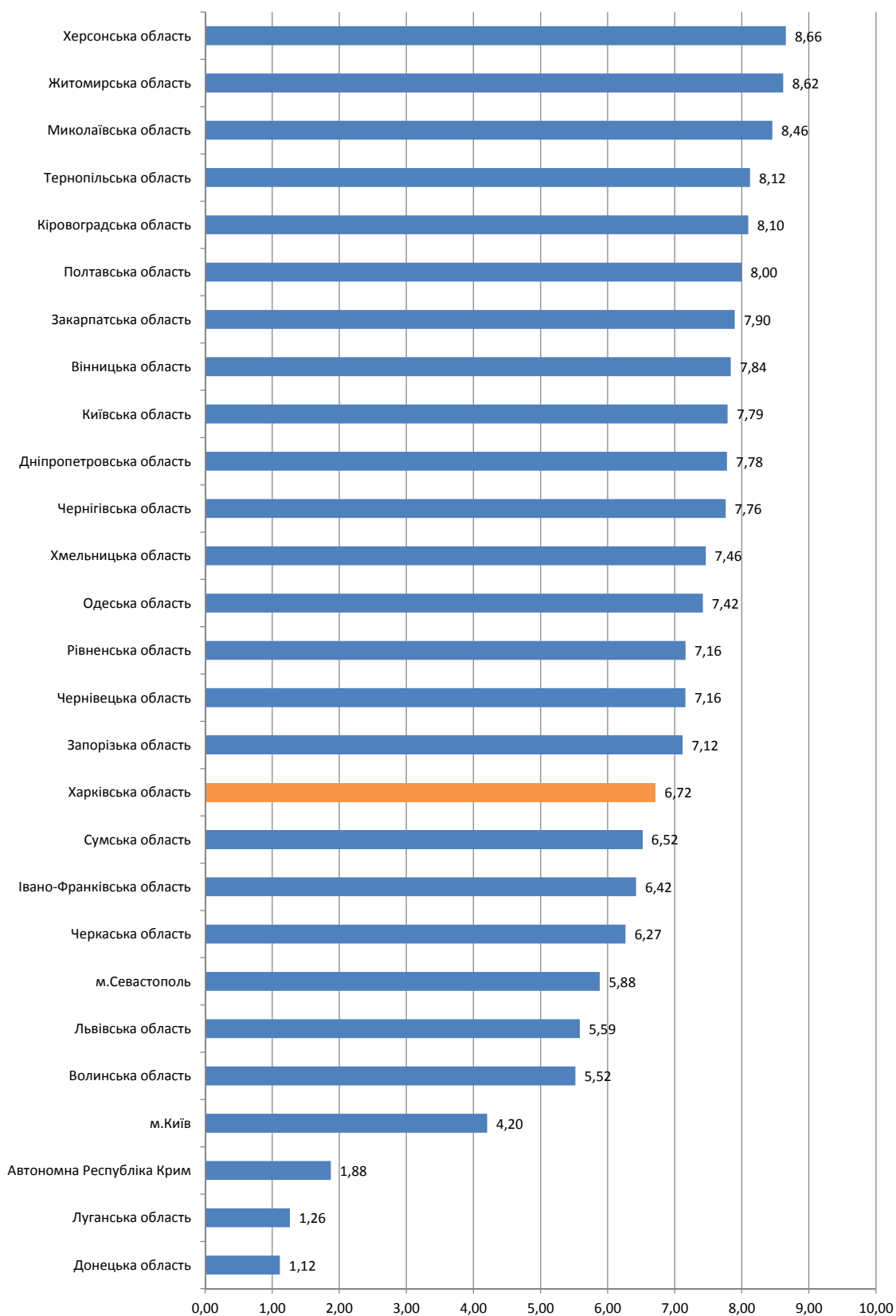
2.4.3. Тест із математики

2.4.3.1. Результати за шкалою від 100 до 200 балів (рейтингова шкала)

Регіон	Бали за шкалою 100-200																		Загальна кількість		
	від 100.0 до 123.5		від 124.0 до 139.5		від 140.0 до 150.0		від 150.5 до 161.5		від 162.0 до 172.5		від 173.0 до 183.0		від 183.5 до 190.0		від 190.5 до 195.0		від 195.5 до 199.5			200.0	
	к-сть	%*	к-сть	%*	к-сть	%*	к-сть	%*	к-сть	%*	к-сть	%*	к-сть	%*	к-сть	%*	к-сть	%*		к-сть	%*
Автономна Республіка Крим	3	1,88	15	9,38	21	13,13	40	25,00	38	23,75	28	17,50	4	2,50	7	4,38	4	2,50	0	0,00	160
Вінницька область	529	7,84	1 925	28,52	1 175	17,41	1 486	22,01	884	13,10	511	7,57	137	2,03	62	0,92	37	0,55	4	0,06	6 750
Волинська область	206	5,52	850	22,78	565	15,14	851	22,80	692	18,54	389	10,42	112	3,00	45	1,21	21	0,56	1	0,03	3 732
Дніпропетровська область	1 070	7,78	3 568	25,94	2 095	15,23	2 912	21,17	2 111	15,35	1 254	9,12	438	3,18	202	1,47	94	0,68	9	0,07	13 753
Донецька область	85	1,12	862	11,31	951	12,48	1 810	23,75	1 659	21,77	1 484	19,47	520	6,82	198	2,60	52	0,68	1	0,01	7 622
Житомирська область	469	8,62	1 592	29,25	867	15,93	1 139	20,93	752	13,82	409	7,51	128	2,35	64	1,18	20	0,37	3	0,06	5 443
Закарпатська область	218	7,90	802	29,05	420	15,21	599	21,70	404	14,63	206	7,46	64	2,32	36	1,30	12	0,43	0	0,00	2 761
Запорізька область	451	7,12	1 742	27,49	1 028	16,22	1 429	22,55	896	14,14	504	7,95	176	2,78	76	1,20	34	0,54	1	0,02	6 337
Івано-Франківська область	280	6,42	1 149	26,37	636	14,59	967	22,19	646	14,82	423	9,71	140	3,21	75	1,72	41	0,94	1	0,02	4 358
Київська область	513	7,79	1 739	26,40	997	15,14	1 360	20,65	1 038	15,76	591	8,97	205	3,11	75	1,14	64	0,97	4	0,06	6 586
Кіровоградська область	302	8,10	1 128	30,24	633	16,97	842	22,57	491	13,16	230	6,17	56	1,50	32	0,86	15	0,40	1	0,03	3 730
Луганська область	40	1,26	349	11,03	402	12,70	839	26,51	713	22,53	571	18,04	191	6,03	41	1,30	19	0,60	0	0,00	3 165
Львівська область	507	5,59	1 912	21,07	1 214	13,38	2 030	22,37	1 605	17,69	1 100	12,12	436	4,80	175	1,93	92	1,01	4	0,04	9 075
Миколаївська область	375	8,46	1 276	28,77	746	16,82	894	20,16	611	13,78	345	7,78	115	2,59	40	0,90	30	0,68	3	0,07	4 435
Одеська область	695	7,42	2 394	25,56	1 458	15,57	2 078	22,18	1 543	16,47	834	8,90	221	2,36	91	0,97	51	0,54	2	0,02	9 367
Полтавська область	518	8,00	1 767	27,27	1 087	16,78	1 375	21,22	952	14,69	531	8,20	156	2,41	58	0,90	35	0,54	0	0,00	6 479
Рівненська область	376	7,16	1 460	27,81	845	16,10	1 092	20,80	795	15,14	438	8,34	138	2,63	69	1,31	34	0,65	3	0,06	5 250
Сумська область	302	6,52	1 267	27,35	750	16,19	1 035	22,34	684	14,76	373	8,05	123	2,65	55	1,19	42	0,91	2	0,04	4 633
Тернопільська область	308	8,12	934	24,63	628	16,56	895	23,60	584	15,40	332	8,76	68	1,79	28	0,74	14	0,37	1	0,03	3 792
Харківська область	707	6,72	2 581	24,52	1 617	15,36	2 341	22,24	1 741	16,54	1 011	9,60	298	2,83	141	1,34	81	0,77	8	0,08	10 526
Херсонська область	367	8,66	1 330	31,38	745	17,57	850	20,05	513	12,10	267	6,30	94	2,22	46	1,09	22	0,52	5	0,12	4 239
Хмельницька область	366	7,46	1 432	29,20	797	16,25	1 082	22,06	690	14,07	365	7,44	100	2,04	48	0,98	23	0,47	1	0,02	4 904
Черкаська область	274	6,27	1 013	23,17	673	15,39	981	22,44	753	17,22	448	10,25	115	2,63	81	1,85	32	0,73	2	0,05	4 372
Чернівецька область	149	7,16	628	30,18	372	17,88	478	22,97	262	12,59	117	5,62	44	2,11	21	1,01	10	0,48	0	0,00	2 081
Чернігівська область	354	7,76	1 214	26,61	704	15,43	1 008	22,10	665	14,58	393	8,61	108	2,37	80	1,75	35	0,77	1	0,02	4 562
м.Київ	373	4,20	1 350	15,21	950	10,71	1 697	19,13	1 820	20,51	1 440	16,23	644	7,26	344	3,88	238	2,68	17	0,19	8 873
м.Севастополь	3	5,88	9	17,65	6	11,76	8	15,69	10	19,61	7	13,73	4	7,84	3	5,88	1	1,96	0	0,00	51
	9 840	6,69	36 288	24,68	22 382	15,22	32 118	21,84	23 552	16,02	14 601	9,93	4 835	3,29	2 193	1,49	1 153	0,78	74	0,05	147 036

* - відсоток осіб даного регіону, які взяли участь у тестуванні

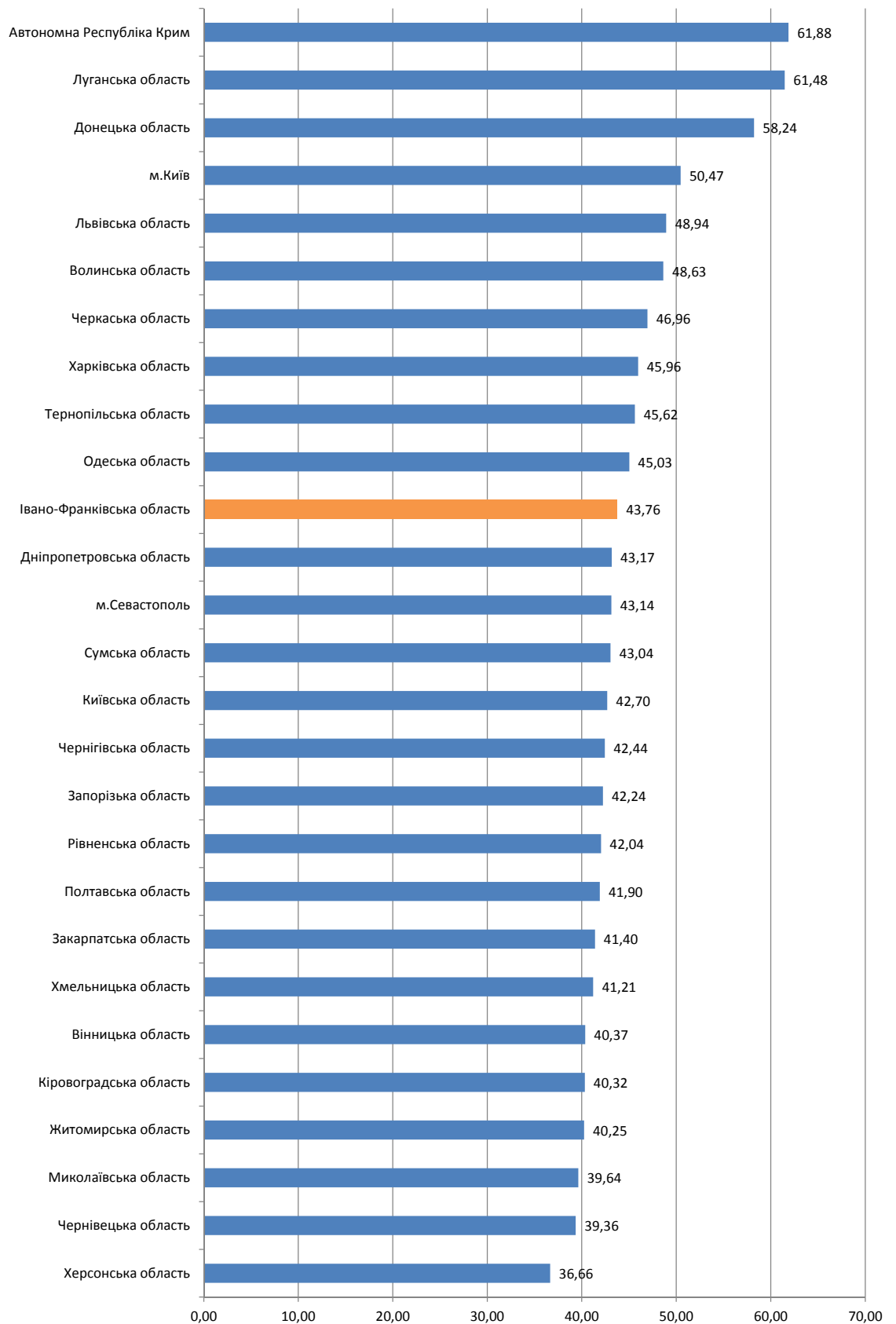
2.4.3.2. Регіональні дані про абітурієнтів, які отримали менше 124 балів за шкалою 100-200 балів



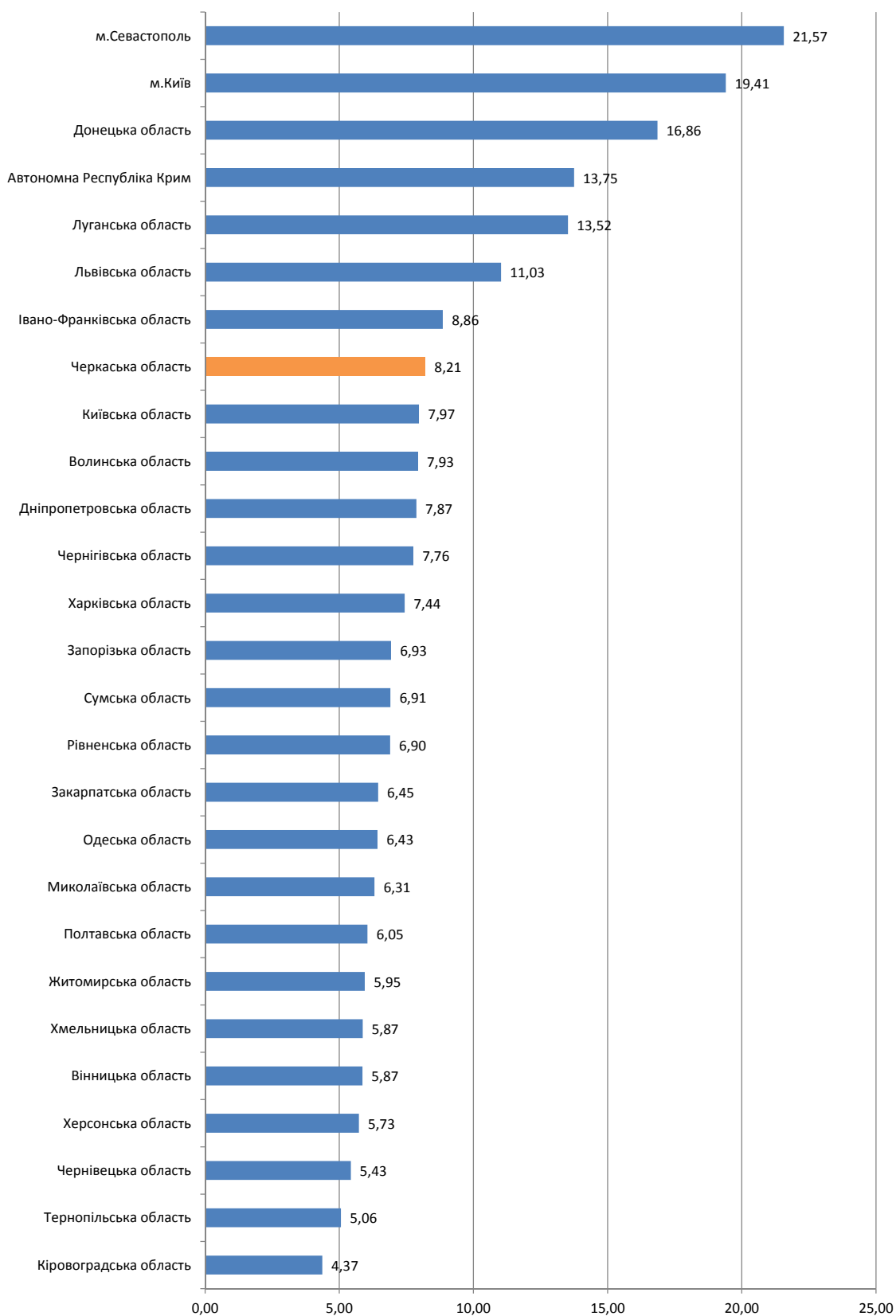
2.4.3.3. Регіональні дані про абітурієнтів, які отримали від 124 до 150 балів за шкалою 100-200 балів



2.4.3.4. Регіональні дані про абітурієнтів, які отримали від 150,5 до 179,5 бала за шкалою 100-200 балів



2.4.3.5. Регіональні дані про абітурієнтів, які отримали 180 і більше балів за шкалою 100-200 балів



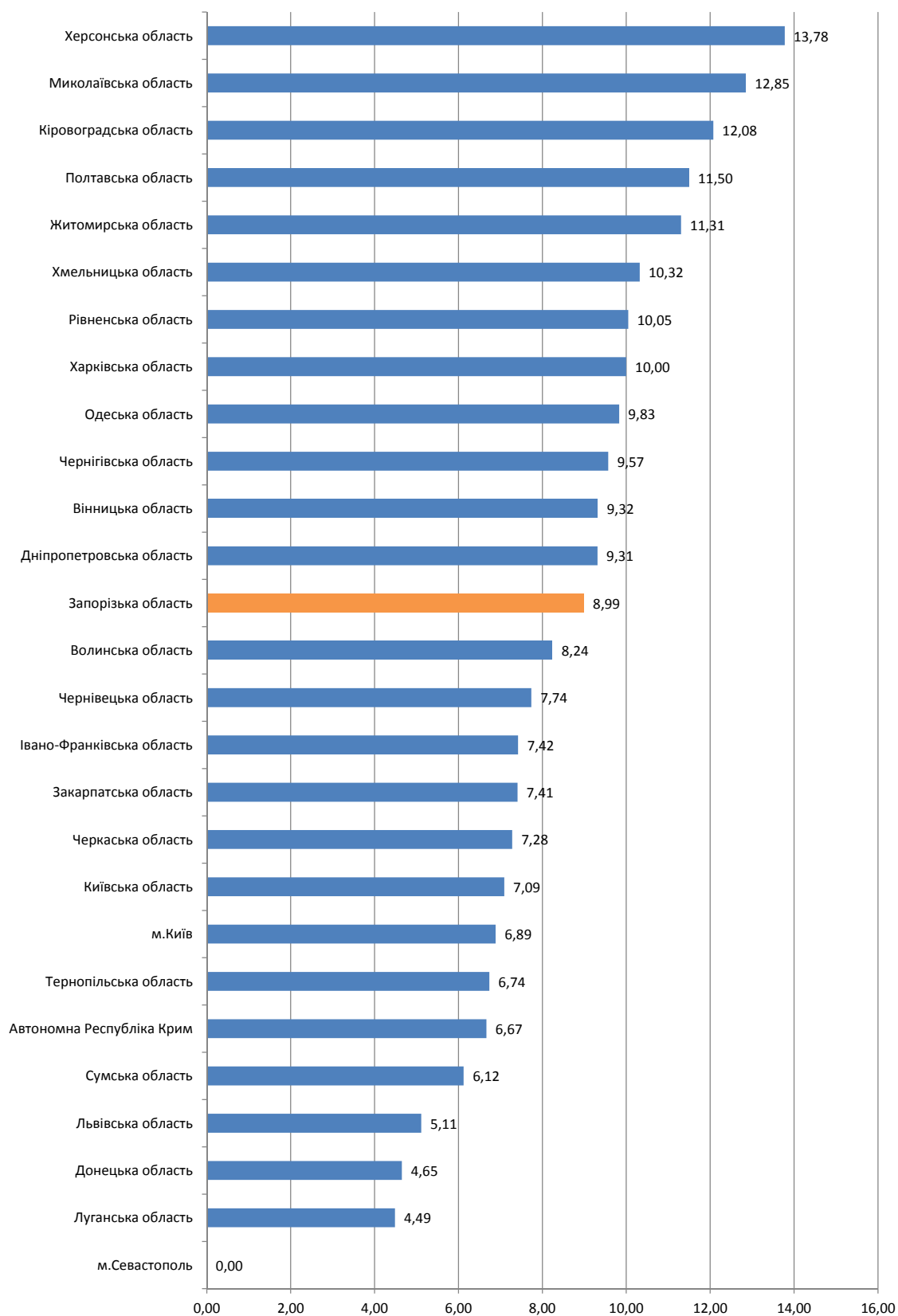
2.4.4. Тест із всесвітньої історії

2.4.4.1. Результати за шкалою від 100 до 200 балів (рейтингова шкала)

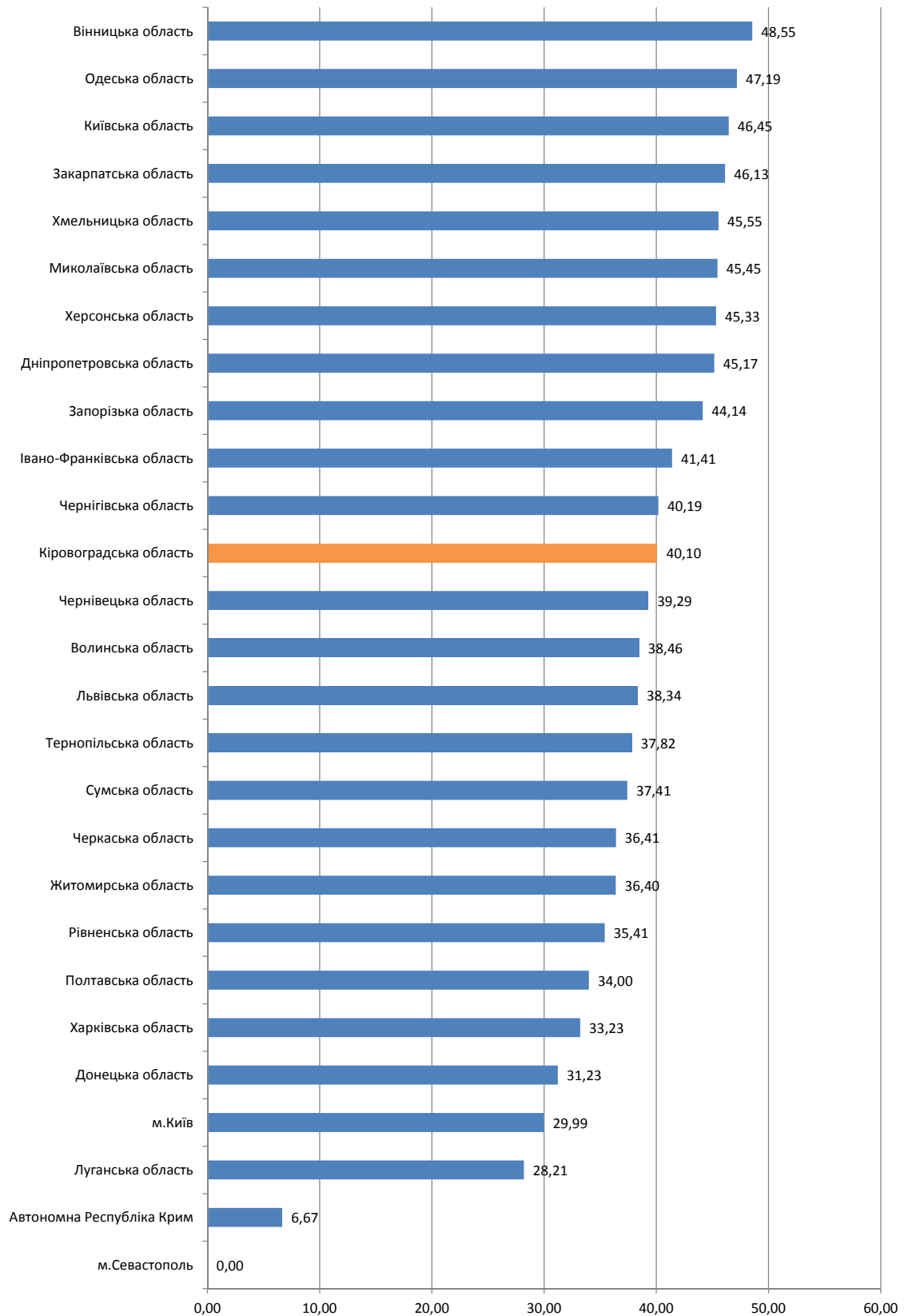
Регіон	Бали за шкалою 100-200																Загальна кількість						
	від 100.0 до 123.5		від 124.0 до 139.5		від 140.0 до 150.0		від 150.5 до 161.5		від 162.0 до 172.5		від 173.0 до 183.0		від 183.5 до 190.0		від 190.5 до 195.0			від 195.5 до 199.5		200.0			
	к-сть	%*	к-сть	%*	к-сть	%*	к-сть	%*	к-сть	%*	к-сть	%*	к-сть	%*	к-сть	%*		к-сть	%*	к-сть	%*		
Автономна Республіка Крим	1	6,67	1	6,67	0	0,00	5	33,33	4	26,67	4	26,67	0	0,00	0	0,00	0	0,00	0	0,00	0	0,00	15
Вінницька область	29	9,32	82	26,37	69	22,19	60	19,29	41	13,18	20	6,43	3	0,96	4	1,29	3	0,96	0	0,00	0	0,00	311
Волинська область	15	8,24	36	19,78	34	18,68	38	20,88	33	18,13	16	8,79	6	3,30	2	1,10	2	1,10	0	0,00	0	0,00	182
Дніпропетровська область	53	9,31	143	25,13	114	20,04	100	17,57	97	17,05	34	5,98	10	1,76	12	2,11	5	0,88	1	0,18	1	0,18	569
Донецька область	14	4,65	36	11,96	58	19,27	80	26,58	54	17,94	39	12,96	13	4,32	5	1,66	2	0,66	0	0,00	0	0,00	301
Житомирська область	32	11,31	49	17,31	54	19,08	72	25,44	34	12,01	25	8,83	12	4,24	3	1,06	1	0,35	1	0,35	1	0,35	283
Закарпатська область	22	7,41	75	25,25	62	20,88	68	22,90	41	13,80	21	7,07	4	1,35	1	0,34	2	0,67	1	0,34	1	0,34	297
Запорізька область	33	8,99	82	22,34	80	21,80	75	20,44	56	15,26	27	7,36	9	2,45	2	0,54	3	0,82	0	0,00	0	0,00	367
Івано-Франківська область	19	7,42	56	21,88	50	19,53	53	20,70	42	16,41	23	8,98	8	3,13	3	1,17	2	0,78	0	0,00	0	0,00	256
Київська область	20	7,09	69	24,47	62	21,99	63	22,34	32	11,35	26	9,22	5	1,77	4	1,42	1	0,35	0	0,00	0	0,00	282
Кіровоградська область	25	12,08	52	25,12	31	14,98	50	24,15	22	10,63	16	7,73	6	2,90	4	1,93	0	0,00	1	0,48	1	0,48	207
Луганська область	7	4,49	18	11,54	26	16,67	38	24,36	47	30,13	14	8,97	5	3,21	1	0,64	0	0,00	0	0,00	0	0,00	156
Львівська область	16	5,11	57	18,21	63	20,13	60	19,17	53	16,93	37	11,82	16	5,11	8	2,56	2	0,64	1	0,32	1	0,32	313
Миколаївська область	41	12,85	75	23,51	70	21,94	64	20,06	36	11,29	19	5,96	8	2,51	3	0,94	3	0,94	0	0,00	0	0,00	319
Одеська область	35	9,83	91	25,56	77	21,63	69	19,38	48	13,48	24	6,74	10	2,81	0	0,00	2	0,56	0	0,00	0	0,00	356
Полтавська область	23	11,50	38	19,00	30	15,00	39	19,50	30	15,00	22	11,00	8	4,00	4	2,00	6	3,00	0	0,00	0	0,00	200
Рівненська область	21	10,05	39	18,66	35	16,75	42	20,10	37	17,70	17	8,13	12	5,74	3	1,44	3	1,44	0	0,00	0	0,00	209
Сумська область	9	6,12	29	19,73	26	17,69	34	23,13	24	16,33	15	10,20	5	3,40	3	2,04	2	1,36	0	0,00	0	0,00	147
Тернопільська область	13	6,74	27	13,99	46	23,83	41	21,24	37	19,17	17	8,81	9	4,66	1	0,52	2	1,04	0	0,00	0	0,00	193
Харківська область	31	10,00	48	15,48	55	17,74	54	17,42	59	19,03	42	13,55	11	3,55	6	1,94	4	1,29	0	0,00	0	0,00	310
Херсонська область	31	13,78	58	25,78	44	19,56	54	24,00	23	10,22	9	4,00	1	0,44	4	1,78	0	0,00	1	0,44	1	0,44	225
Хмельницька область	29	10,32	61	21,71	67	23,84	54	19,22	45	16,01	15	5,34	4	1,42	6	2,14	0	0,00	0	0,00	0	0,00	281
Черкаська область	15	7,28	36	17,48	39	18,93	44	21,36	38	18,45	19	9,22	9	4,37	3	1,46	3	1,46	0	0,00	0	0,00	206
Чернівецька область	13	7,74	29	17,26	37	22,02	33	19,64	33	19,64	15	8,93	3	1,79	1	0,60	3	1,79	1	0,60	1	0,60	168
Чернігівська область	20	9,57	34	16,27	50	23,92	48	22,97	31	14,83	15	7,18	3	1,44	3	1,44	4	1,91	1	0,48	1	0,48	209
м.Київ	48	6,89	108	15,49	101	14,49	163	23,39	117	16,79	91	13,06	39	5,60	15	2,15	14	2,01	1	0,14	1	0,14	697
м.Севастополь	0	0,00	0	0,00	0	0,00	1	20,00	2	40,00	1	20,00	0	0,00	1	20,00	0	0,00	0	0,00	0	0,00	5
	615	8,71	1 429	20,23	1 380	19,54	1 502	21,26	1 116	15,80	623	8,82	219	3,10	102	1,44	69	0,98	9	0,13	9	0,13	7 064

* - відсоток осіб даного регіону, які взяли участь у тестуванні

2.4.4.2. Регіональні дані про абітурієнтів, які отримали менше 124 балів за шкалою 100-200 балів



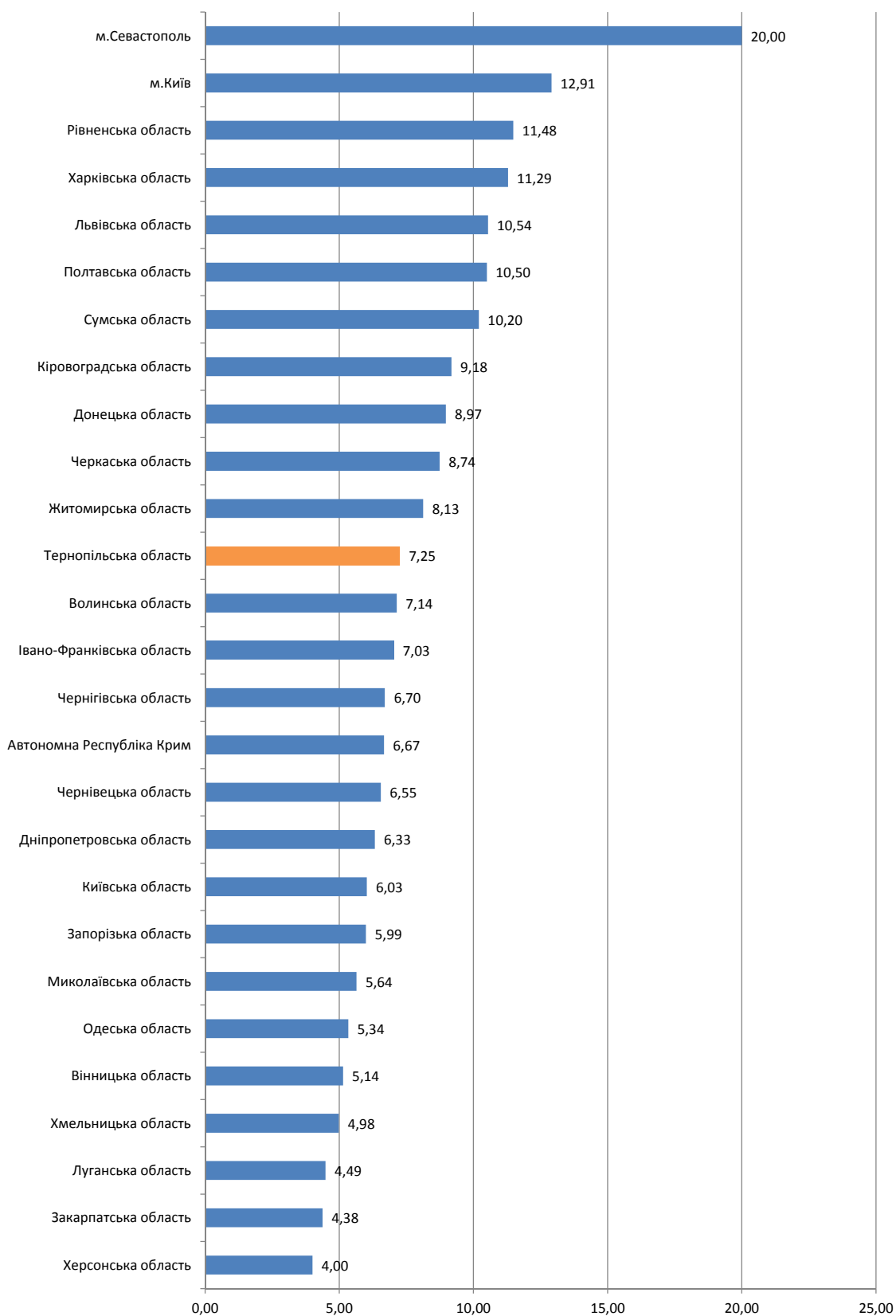
2.4.4.3. Регіональні дані про абітурієнтів, які отримали від 124 до 150 балів за шкалою 100-200 балів



2.4.4.4. Регіональні дані про абітурієнтів, які отримали від 150,5 до 179,5 бала за шкалою 100-200 балів



2.4.4.5. Регіональні дані про абітурієнтів, які отримали 180 і більше балів за шкалою 100-200 балів



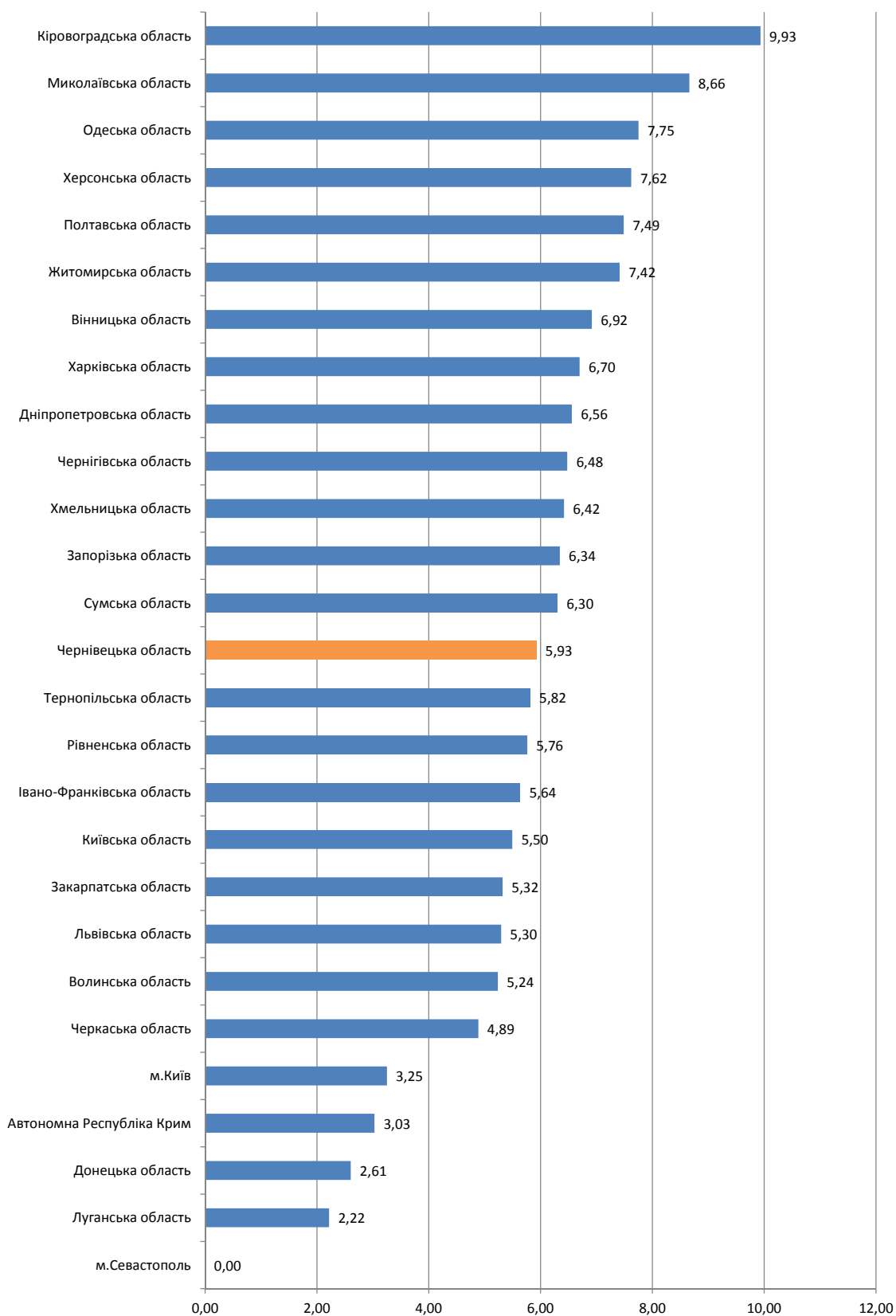
2.4.5. Тест із фізики

2.4.5.1. Результати за шкалою від 100 до 200 балів (рейтингова шкала)

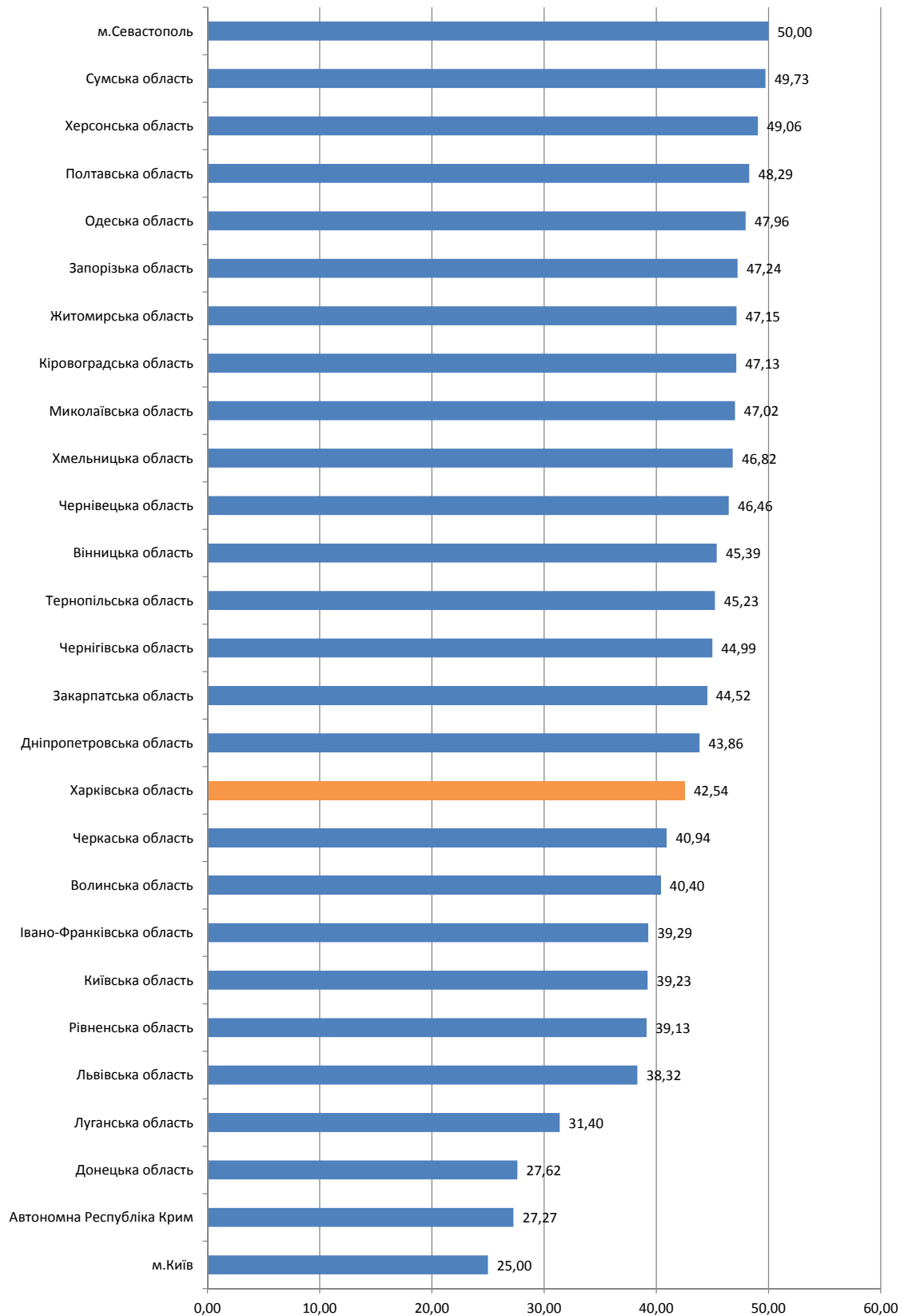
Регіон	Бали за шкалою 100-200																		Загальна кількість		
	від 100.0 до 123.5		від 124.0 до 139.5		від 140.0 до 150.0		від 150.5 до 161.5		від 162.0 до 172.5		від 173.0 до 183.0		від 183.5 до 190.0		від 190.5 до 195.0		від 195.5 до 199.5			200.0	
	к-сть	%*	к-сть	%*	к-сть	%*	к-сть	%*	к-сть	%*	к-сть	%*	к-сть	%*	к-сть	%*	к-сть	%*		к-сть	%*
Автономна Республіка Крим	2	3,03	6	9,09	12	18,18	15	22,73	14	21,21	7	10,61	6	9,09	3	4,55	1	1,52	0	0,00	66
Вінницька область	162	6,92	475	20,28	588	25,11	458	19,56	369	15,76	190	8,11	62	2,65	18	0,77	20	0,85	0	0,00	2 342
Волинська область	63	5,24	199	16,54	287	23,86	246	20,45	231	19,20	120	9,98	28	2,33	18	1,50	11	0,91	0	0,00	1 203
Дніпропетровська область	324	6,56	971	19,66	1 195	24,20	948	19,19	778	15,75	465	9,41	159	3,22	69	1,40	28	0,57	2	0,04	4 939
Донецька область	80	2,61	274	8,93	574	18,70	807	26,29	796	25,93	367	11,95	109	3,55	32	1,04	29	0,94	2	0,07	3 070
Житомирська область	134	7,42	361	19,98	491	27,17	357	19,76	274	15,16	133	7,36	42	2,32	9	0,50	5	0,28	1	0,06	1 807
Закарпатська область	52	5,32	193	19,75	242	24,77	207	21,19	155	15,86	86	8,80	29	2,97	9	0,92	4	0,41	0	0,00	977
Запорізька область	168	6,34	575	21,71	676	25,53	567	21,41	382	14,43	196	7,40	50	1,89	21	0,79	11	0,42	2	0,08	2 648
Івано-Франківська область	94	5,64	289	17,34	366	21,96	327	19,62	304	18,24	181	10,86	68	4,08	25	1,50	13	0,78	0	0,00	1 667
Київська область	122	5,50	372	16,76	499	22,48	473	21,31	393	17,70	233	10,50	76	3,42	31	1,40	21	0,95	0	0,00	2 220
Кіровоградська область	121	9,93	276	22,66	298	24,47	265	21,76	143	11,74	77	6,32	26	2,13	8	0,66	4	0,33	0	0,00	1 218
Луганська область	26	2,22	123	10,49	245	20,90	299	25,51	295	25,17	125	10,67	35	2,99	8	0,68	15	1,28	1	0,09	1 172
Львівська область	148	5,30	517	18,50	554	19,82	530	18,96	497	17,78	325	11,63	146	5,22	39	1,40	37	1,32	2	0,07	2 795
Миколаївська область	154	8,66	412	23,17	424	23,85	371	20,87	245	13,78	99	5,57	46	2,59	14	0,79	12	0,67	1	0,06	1 778
Одеська область	264	7,75	733	21,53	900	26,43	682	20,03	484	14,21	221	6,49	75	2,20	27	0,79	18	0,53	1	0,03	3 405
Полтавська область	201	7,49	610	22,73	686	25,56	537	20,01	372	13,86	192	7,15	59	2,20	16	0,60	11	0,41	0	0,00	2 684
Рівненська область	105	5,76	291	15,97	422	23,16	407	22,34	328	18,00	181	9,93	57	3,13	21	1,15	9	0,49	1	0,05	1 822
Сумська область	117	6,30	446	24,03	477	25,70	370	19,94	276	14,87	101	5,44	42	2,26	15	0,81	12	0,65	0	0,00	1 856
Тернопільська область	75	5,82	251	19,47	332	25,76	245	19,01	220	17,07	119	9,23	31	2,40	11	0,85	4	0,31	1	0,08	1 289
Харківська область	271	6,70	762	18,83	959	23,70	838	20,71	692	17,10	338	8,35	108	2,67	44	1,09	33	0,82	1	0,02	4 046
Херсонська область	110	7,62	337	23,35	371	25,71	266	18,43	201	13,93	105	7,28	27	1,87	17	1,18	9	0,62	0	0,00	1 443
Хмельницька область	116	6,42	368	20,37	478	26,45	340	18,82	286	15,83	140	7,75	46	2,55	23	1,27	10	0,55	0	0,00	1 807
Черкаська область	72	4,89	251	17,04	352	23,90	267	18,13	261	17,72	147	9,98	79	5,36	30	2,04	14	0,95	0	0,00	1 473
Чернівецька область	31	5,93	106	20,27	137	26,20	114	21,80	81	15,49	22	4,21	15	2,87	9	1,72	6	1,15	2	0,38	523
Чернігівська область	110	6,48	352	20,73	412	24,26	348	20,49	238	14,02	136	8,01	65	3,83	11	0,65	25	1,47	1	0,06	1 698
м.Київ	105	3,25	330	10,22	477	14,78	523	16,20	698	21,62	561	17,38	315	9,76	116	3,59	97	3,00	6	0,19	3 228
м.Севастополь	0	0,00	9	34,62	4	15,38	3	11,54	2	7,69	2	23,08	0	0,00	1	3,85	1	3,85	0	0,00	26
	3 227	6,07	9 889	18,59	12 458	23,42	10 810	20,32	9 015	16,94	4 873	9,16	1 801	3,39	645	1,21	460	0,86	24	0,05	53 202

* - відсоток осіб даного регіону, які взяли участь у тестуванні

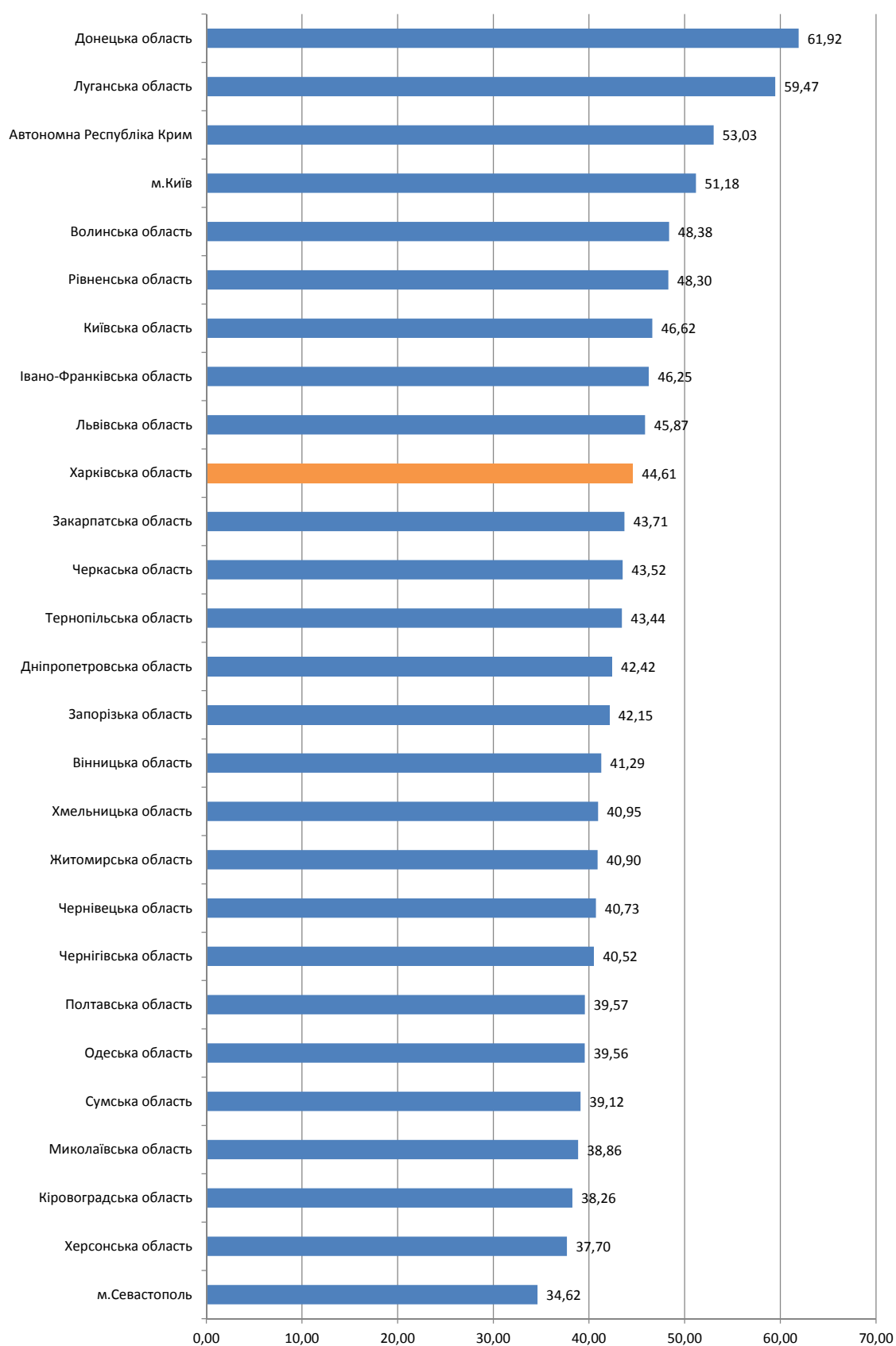
2.4.5.2. Регіональні дані про абітурієнтів, які отримали менше 124 балів за шкалою 100-200 балів



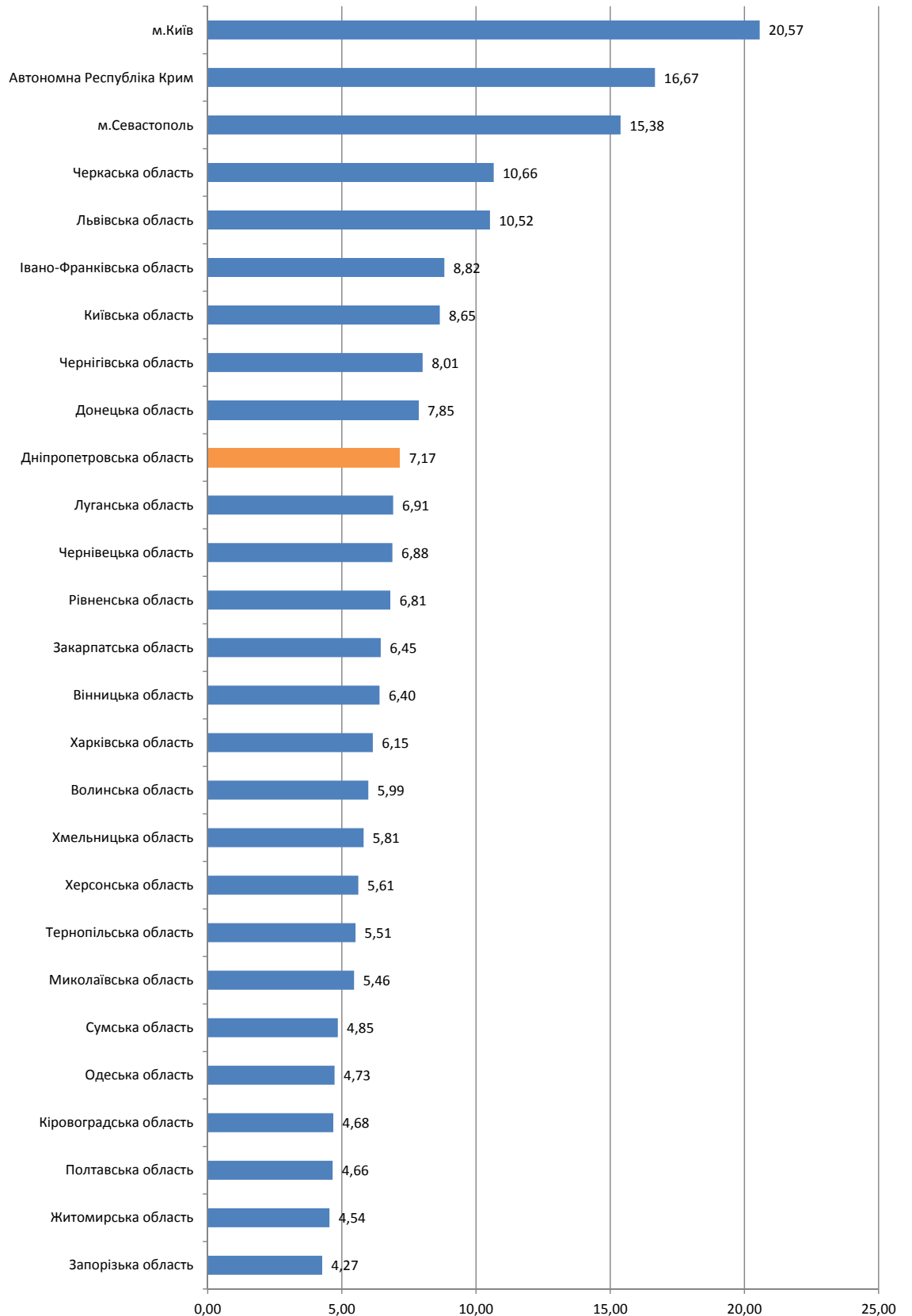
2.4.5.3. Регіональні дані про абітурієнтів, які отримали від 124 до 150 балів за шкалою 100-200 балів



2.4.5.4. Регіональні дані про абітурієнтів, які отримали від 150,5 до 179,5 бала за шкалою 100-200 балів



2.4.5.5. Регіональні дані про абітурієнтів, які отримали 180 і більше балів за шкалою 100-200 балів



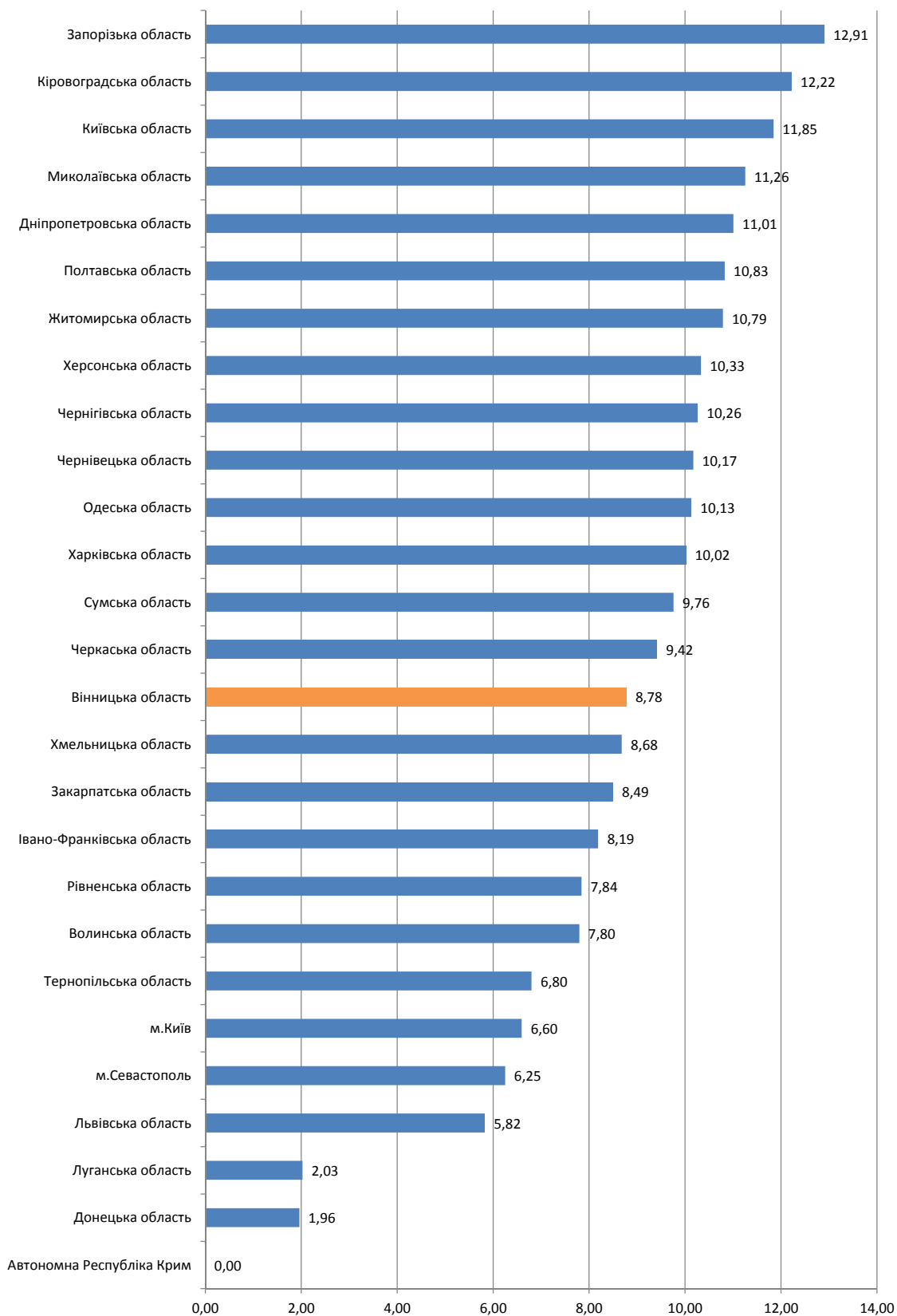
2.4.6. Тест із хімії

2.4.6.1. Результати за шкалою від 100 до 200 балів (рейтингова шкала)

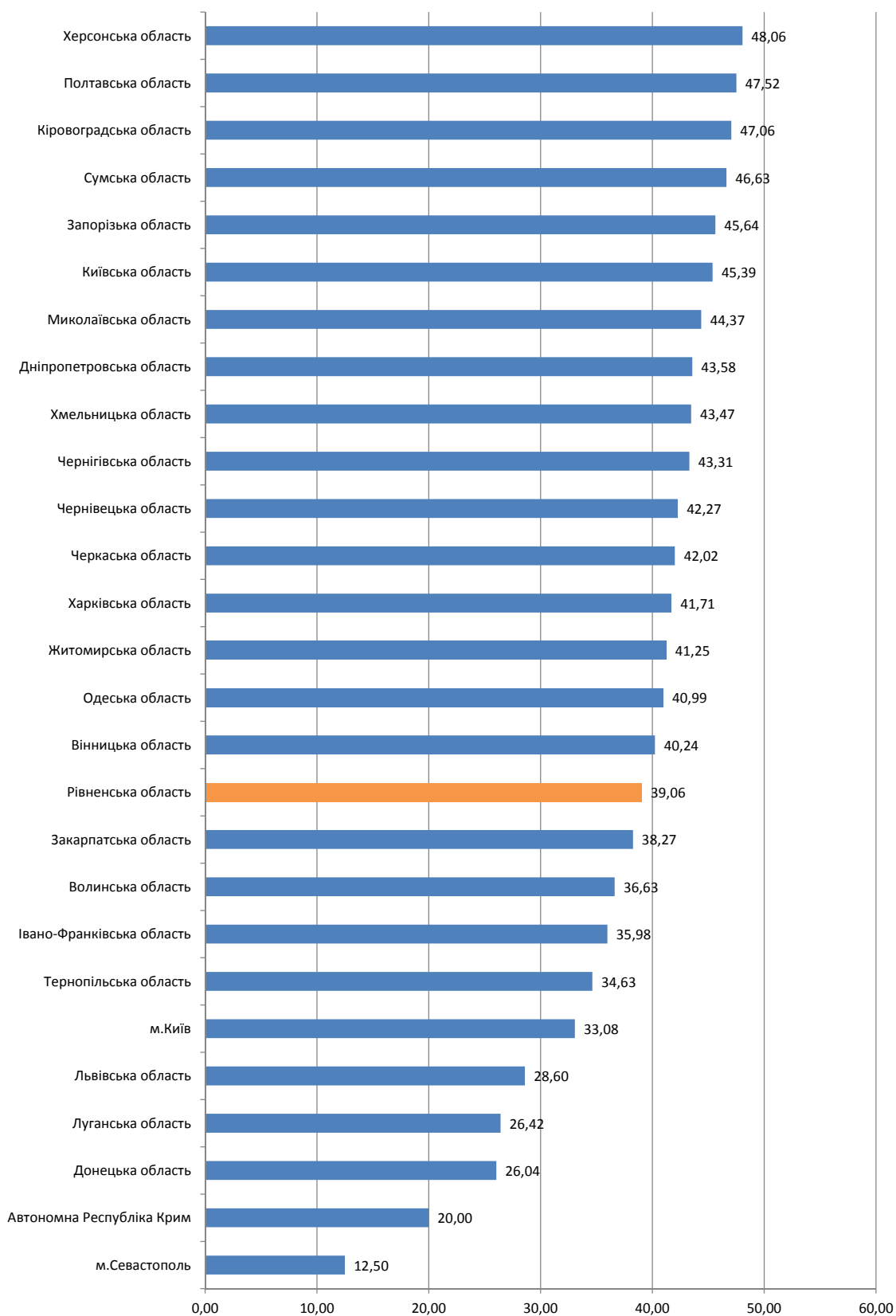
Регіон	Бали за шкалою 100-200																				Загальна кількість
	від 100.0 до 123.5		від 124.0 до 139.5		від 140.0 до 150.0		від 150.5 до 161.5		від 162.0 до 172.5		від 173.0 до 183.0		від 183.5 до 190.0		від 190.5 до 195.0		від 195.5 до 199.5		200.0		
	К-СТЬ	%*	К-СТЬ	%*	К-СТЬ	%*	К-СТЬ	%*	К-СТЬ	%*	К-СТЬ	%*	К-СТЬ	%*	К-СТЬ	%*	К-СТЬ	%*	К-СТЬ	%*	
Автономна Республіка Крим	0	0,00	4	8,00	6	12,00	11	22,00	14	28,00	13	26,00	2	4,00	0	0,00	0	0,00	0	0,00	50
Вінницька область	147	8,78	325	19,40	349	20,84	391	23,34	267	15,94	120	7,16	48	2,87	12	0,72	15	0,90	1	0,06	1 675
Волинська область	86	7,80	180	16,32	224	20,31	232	21,03	190	17,23	105	9,52	51	4,62	19	1,72	11	1,00	5	0,45	1 103
Дніпропетровська область	359	11,01	796	24,41	625	19,17	648	19,87	473	14,50	208	6,38	97	2,97	19	0,58	29	0,89	7	0,21	3 261
Донецька область	39	1,96	175	8,80	343	17,24	600	30,17	486	24,43	197	9,90	104	5,23	24	1,21	21	1,06	0	0,00	1 989
Житомирська область	175	10,79	345	21,27	324	19,98	325	20,04	234	14,43	137	8,45	50	3,08	18	1,11	9	0,55	5	0,31	1 622
Закарпатська область	101	8,49	238	20,02	217	18,25	275	23,13	197	16,57	80	6,73	56	4,71	12	1,01	13	1,09	0	0,00	1 189
Запорізька область	222	12,91	435	25,29	350	20,35	302	17,56	246	14,30	114	6,63	34	1,98	10	0,58	7	0,41	0	0,00	1 720
Івано-Франківська область	127	8,19	311	20,05	247	15,93	365	23,53	246	15,86	138	8,90	69	4,45	25	1,61	20	1,29	3	0,19	1 551
Київська область	190	11,85	377	23,50	351	21,88	315	19,64	208	12,97	91	5,67	51	3,18	14	0,87	7	0,44	0	0,00	1 604
Кіровоградська область	127	12,22	268	25,79	221	21,27	214	20,60	122	11,74	55	5,29	28	2,69	2	0,19	2	0,19	0	0,00	1 039
Луганська область	21	2,03	95	9,16	179	17,26	307	29,60	267	25,75	99	9,55	49	4,73	12	1,16	7	0,68	1	0,10	1 037
Львівська область	167	5,82	411	14,34	409	14,27	594	20,72	559	19,50	358	12,49	201	7,01	63	2,20	83	2,90	22	0,77	2 867
Миколаївська область	121	11,26	254	23,63	223	20,74	231	21,49	148	13,77	60	5,58	28	2,60	6	0,56	4	0,37	0	0,00	1 075
Одеська область	218	10,13	459	21,33	423	19,66	482	22,40	331	15,38	138	6,41	74	3,44	12	0,56	15	0,70	0	0,00	2 152
Полтавська область	157	10,83	392	27,03	297	20,48	291	20,07	201	13,86	70	4,83	31	2,14	7	0,48	4	0,28	0	0,00	1 450
Рівненська область	105	7,84	253	18,89	270	20,16	258	19,27	210	15,68	137	10,23	73	5,45	20	1,49	13	0,97	0	0,00	1 339
Сумська область	139	9,76	350	24,58	314	22,05	298	20,93	177	12,43	89	6,25	33	2,32	12	0,84	11	0,77	1	0,07	1 424
Тернопільська область	75	6,80	172	15,59	210	19,04	254	23,03	186	16,86	118	10,70	56	5,08	17	1,54	14	1,27	1	0,09	1 103
Харківська область	217	10,02	456	21,06	447	20,65	464	21,43	338	15,61	134	6,19	74	3,42	15	0,69	17	0,79	3	0,14	2 165
Херсонська область	112	10,33	271	25,00	250	23,06	220	20,30	139	12,82	64	5,90	19	1,75	4	0,37	4	0,37	1	0,09	1 084
Хмельницька область	129	8,68	345	23,22	301	20,26	329	22,14	176	11,84	133	8,95	44	2,96	18	1,21	10	0,67	1	0,07	1 486
Черкаська область	128	9,42	311	22,88	260	19,13	290	21,34	201	14,79	106	7,80	36	2,65	9	0,66	17	1,25	1	0,07	1 359
Чернівецька область	77	10,17	168	22,19	152	20,08	172	22,72	83	10,96	65	8,59	23	3,04	7	0,92	9	1,19	1	0,13	757
Чернігівська область	109	10,26	245	23,07	215	20,24	208	19,59	141	13,28	90	8,47	30	2,82	11	1,04	9	0,85	4	0,38	1 062
м.Київ	129	6,60	306	15,64	341	17,43	395	20,19	390	19,94	222	11,35	110	5,62	28	1,43	31	1,58	4	0,20	1 956
м.Севастополь	1	6,25	0	0,00	2	12,50	3	18,75	3	18,75	4	25,00	3	18,75	0	0,00	0	0,00	0	0,00	16
	3 478	8,89	7 942	20,29	7 550	19,29	8 474	21,65	6 233	15,93	3 145	8,04	1 474	3,77	396	1,01	382	0,98	61	0,16	39 135

* - відсоток осіб даного регіону, які взяли участь у тестуванні

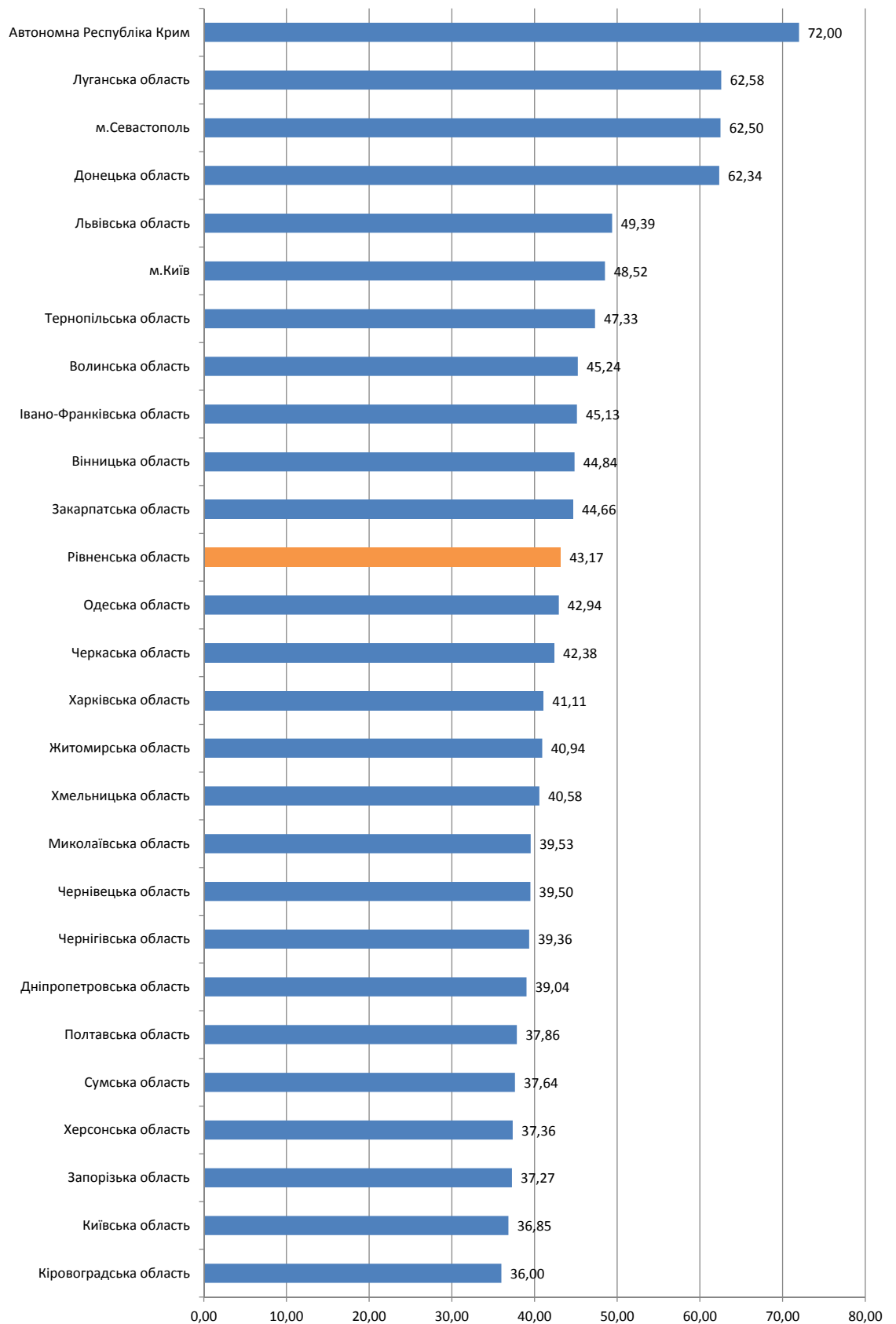
2.4.6.2. Регіональні дані про абітурієнтів, які отримали менше 124 балів за шкалою 100-200 балів



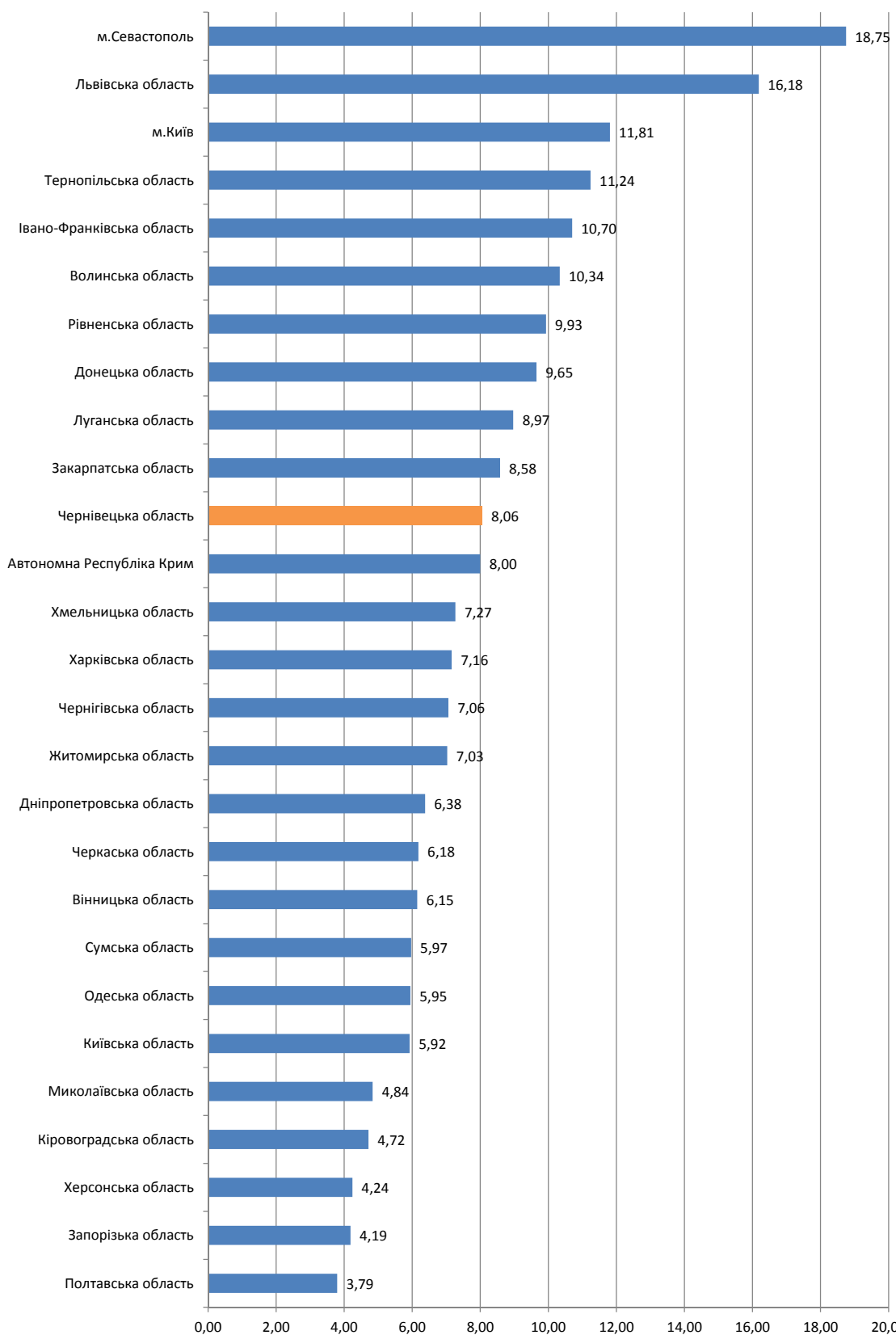
2.4.6.3. Регіональні дані про абітурієнтів, які отримали від 124 до 150 балів за шкалою 100-200 балів



2.4.6.4. Регіональні дані про абітурієнтів, які отримали від 150,5 до 179,5 бала за шкалою 100-200 балів



2.4.6.5. Регіональні дані про абітурієнтів, які отримали 180 і більше балів за шкалою 100-200 балів



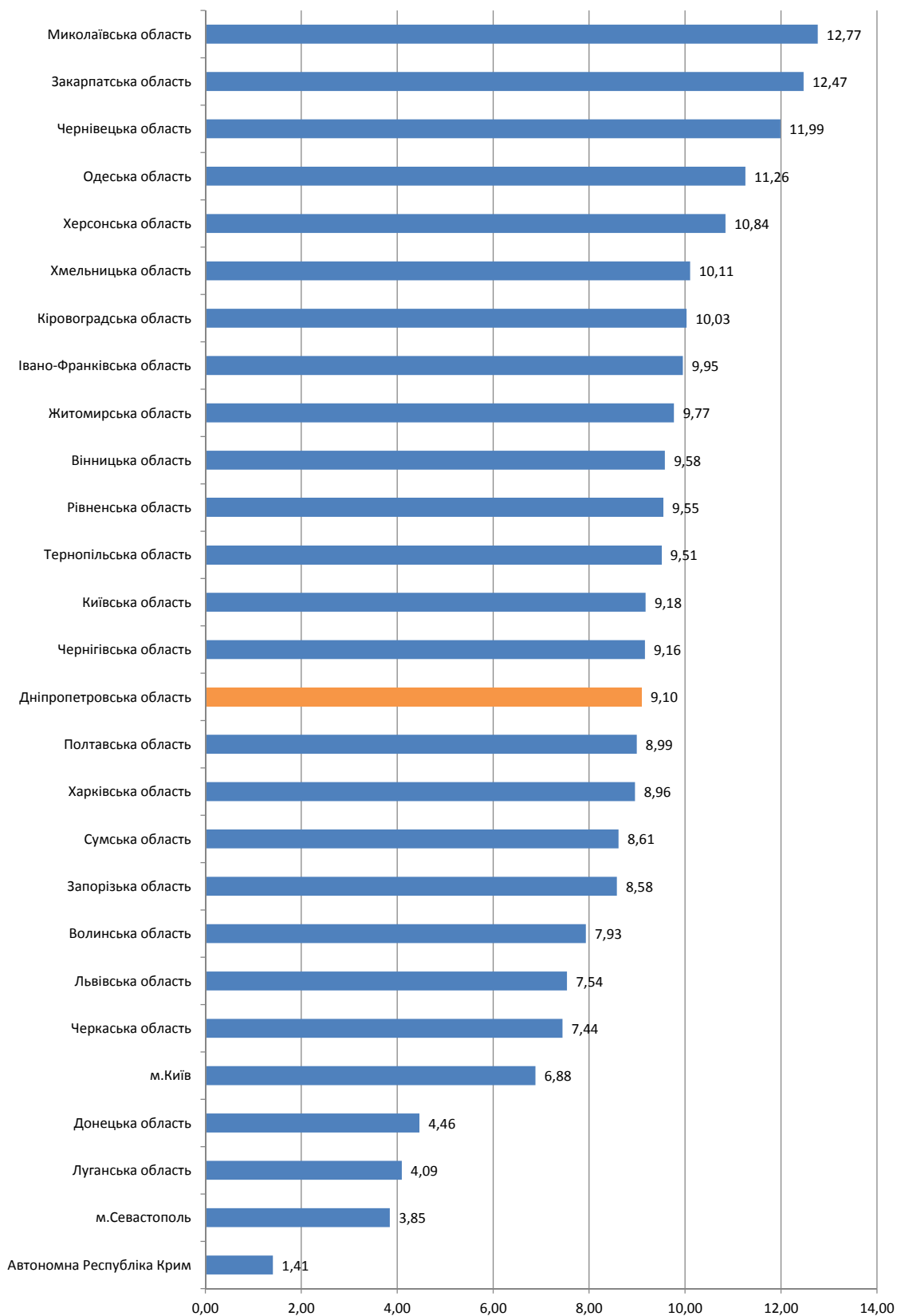
2.4.7. Тест із біології

2.4.7.1. Результати за шкалою від 100 до 200 балів (рейтингова шкала)

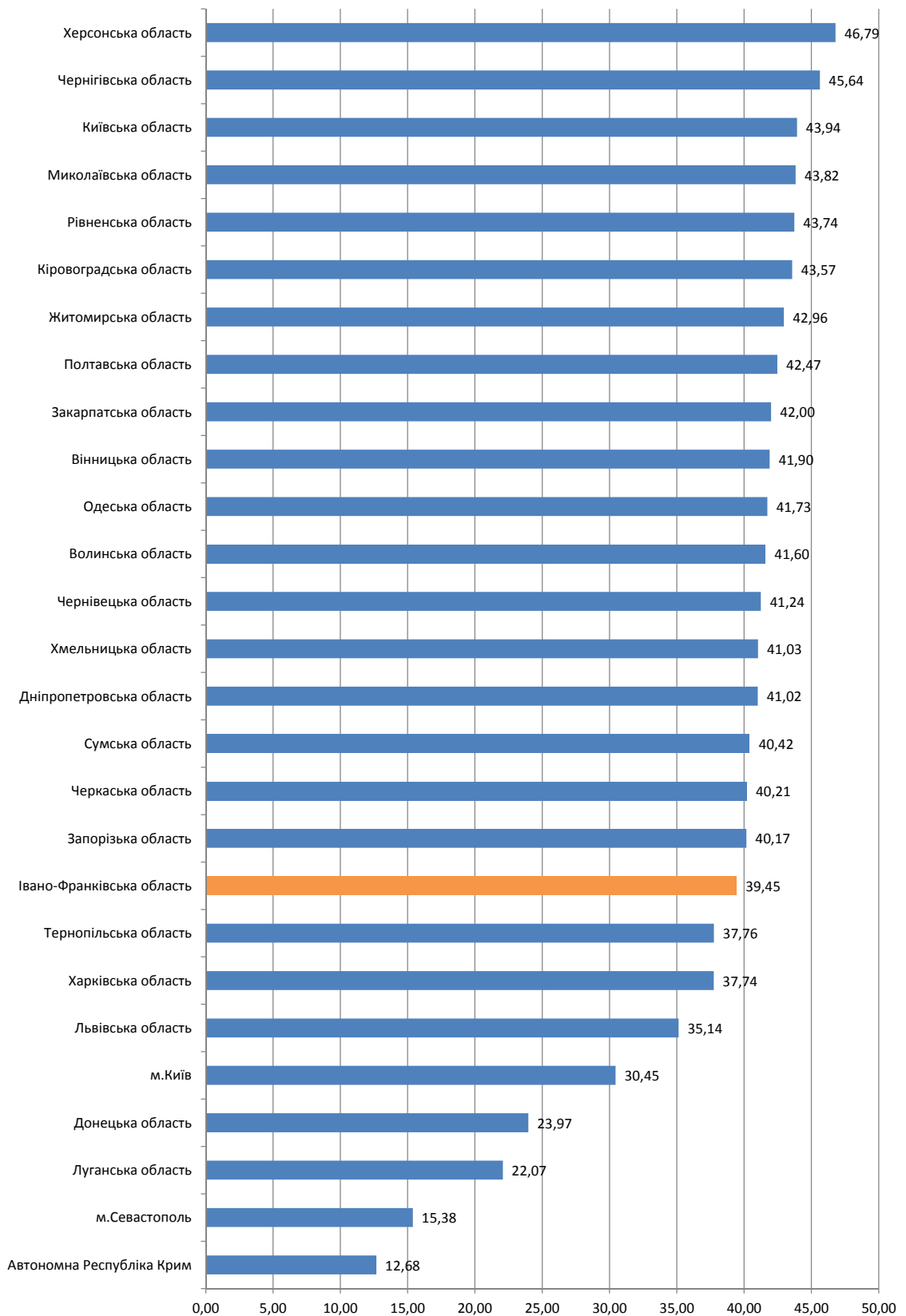
Регіон	Бали за шкалою 100-200																				Загальна кількість
	від 100.0 до 123.5		від 124.0 до 139.5		від 140.0 до 150.0		від 150.5 до 161.5		від 162.0 до 172.5		від 173.0 до 183.0		від 183.5 до 190.0		від 190.5 до 195.0		від 195.5 до 199.5		200.0		
	к-сть	%*	к-сть	%*	к-сть	%*	к-сть	%*	к-сть	%*	к-сть	%*	к-сть	%*	к-сть	%*	к-сть	%*	к-сть	%*	
Автономна Республіка Крим	1	1,41	8	11,27	1	1,41	16	22,54	12	16,90	18	25,35	9	12,68	6	8,45	0	0,00	0	0,00	71
Вінницька область	372	9,58	821	21,14	806	20,76	816	21,01	593	15,27	296	7,62	104	2,68	49	1,26	24	0,62	2	0,05	3 883
Волинська область	213	7,93	552	20,56	565	21,04	561	20,89	428	15,94	206	7,67	89	3,31	45	1,68	23	0,86	3	0,11	2 685
Дніпропетровська область	569	9,10	1 252	20,01	1 314	21,00	1 363	21,79	951	15,20	526	8,41	182	2,91	63	1,01	33	0,53	3	0,05	6 256
Донецька область	149	4,46	337	10,10	463	13,87	617	18,48	754	22,59	581	17,41	250	7,49	134	4,01	47	1,41	6	0,18	3 338
Житомирська область	380	9,77	866	22,26	805	20,69	797	20,49	571	14,68	301	7,74	114	2,93	39	1,00	15	0,39	2	0,05	3 890
Закарпатська область	329	12,47	591	22,40	517	19,60	474	17,97	360	13,65	198	7,51	97	3,68	42	1,59	30	1,14	0	0,00	2 638
Запорізька область	312	8,58	723	19,88	738	20,29	825	22,68	593	16,30	272	7,48	103	2,83	44	1,21	23	0,63	4	0,11	3 637
Івано-Франківська область	300	9,95	660	21,90	529	17,55	534	17,72	467	15,49	303	10,05	132	4,38	55	1,82	32	1,06	2	0,07	3 014
Київська область	333	9,18	830	22,88	764	21,06	730	20,12	559	15,41	238	6,56	105	2,89	52	1,43	16	0,44	1	0,03	3 628
Кіровоградська область	227	10,03	513	22,67	473	20,90	469	20,72	335	14,80	151	6,67	65	2,87	23	1,02	7	0,31	0	0,00	2 263
Луганська область	64	4,09	152	9,72	193	12,35	298	19,07	395	25,27	247	15,80	112	7,17	70	4,48	31	1,98	1	0,06	1 563
Львівська область	410	7,54	975	17,93	936	17,21	994	18,28	934	17,17	611	11,23	311	5,72	168	3,09	94	1,73	6	0,11	5 439
Миколаївська область	370	12,77	671	23,15	599	20,67	600	20,70	361	12,46	189	6,52	69	2,38	26	0,90	13	0,45	0	0,00	2 898
Одеська область	473	11,26	931	22,16	822	19,57	761	18,11	642	15,28	352	8,38	143	3,40	58	1,38	19	0,45	0	0,00	4 201
Полтавська область	310	8,99	742	21,53	722	20,95	739	21,44	543	15,75	252	7,31	89	2,58	33	0,96	16	0,46	1	0,03	3 447
Рівненська область	327	9,55	792	23,12	706	20,61	697	20,35	497	14,51	242	7,07	93	2,72	48	1,40	23	0,67	0	0,00	3 425
Сумська область	263	8,61	625	20,47	609	19,95	667	21,85	486	15,92	273	8,94	75	2,46	35	1,15	18	0,59	2	0,07	3 053
Тернопільська область	212	9,51	432	19,37	410	18,39	404	18,12	374	16,77	219	9,82	97	4,35	50	2,24	30	1,35	2	0,09	2 230
Харківська область	392	8,96	773	17,66	879	20,08	946	21,61	713	16,29	391	8,93	154	3,52	89	2,03	35	0,80	5	0,11	4 377
Херсонська область	301	10,84	644	23,20	655	23,60	547	19,70	368	13,26	171	6,16	68	2,45	18	0,65	4	0,14	0	0,00	2 776
Хмельницька область	315	10,11	661	21,21	618	19,83	648	20,79	475	15,24	248	7,96	86	2,76	46	1,48	18	0,58	2	0,06	3 117
Черкаська область	224	7,44	607	20,17	603	20,04	680	22,60	502	16,68	247	8,21	94	3,12	31	1,03	21	0,70	0	0,00	3 009
Чернівецька область	191	11,99	332	20,84	325	20,40	304	19,08	248	15,57	113	7,09	41	2,57	22	1,38	16	1,00	1	0,06	1 593
Чернігівська область	250	9,16	636	23,31	609	22,32	540	19,79	401	14,70	185	6,78	70	2,57	22	0,81	12	0,44	3	0,11	2 728
м.Київ	275	6,88	587	14,69	630	15,76	770	19,26	785	19,64	500	12,51	253	6,33	119	2,98	73	1,83	5	0,13	3 997
м.Севастополь	1	3,85	2	7,69	2	7,69	7	26,92	6	23,08	4	15,38	2	7,69	1	3,85	0	0,00	1	3,85	26
	7 563	9,09	16 715	20,09	16 293	19,59	16 804	20,20	13 353	16,05	7 334	8,82	3 007	3,61	1 388	1,67	673	0,81	52	0,06	83 182

* - відсоток осіб даного регіону, які взяли участь у тестуванні

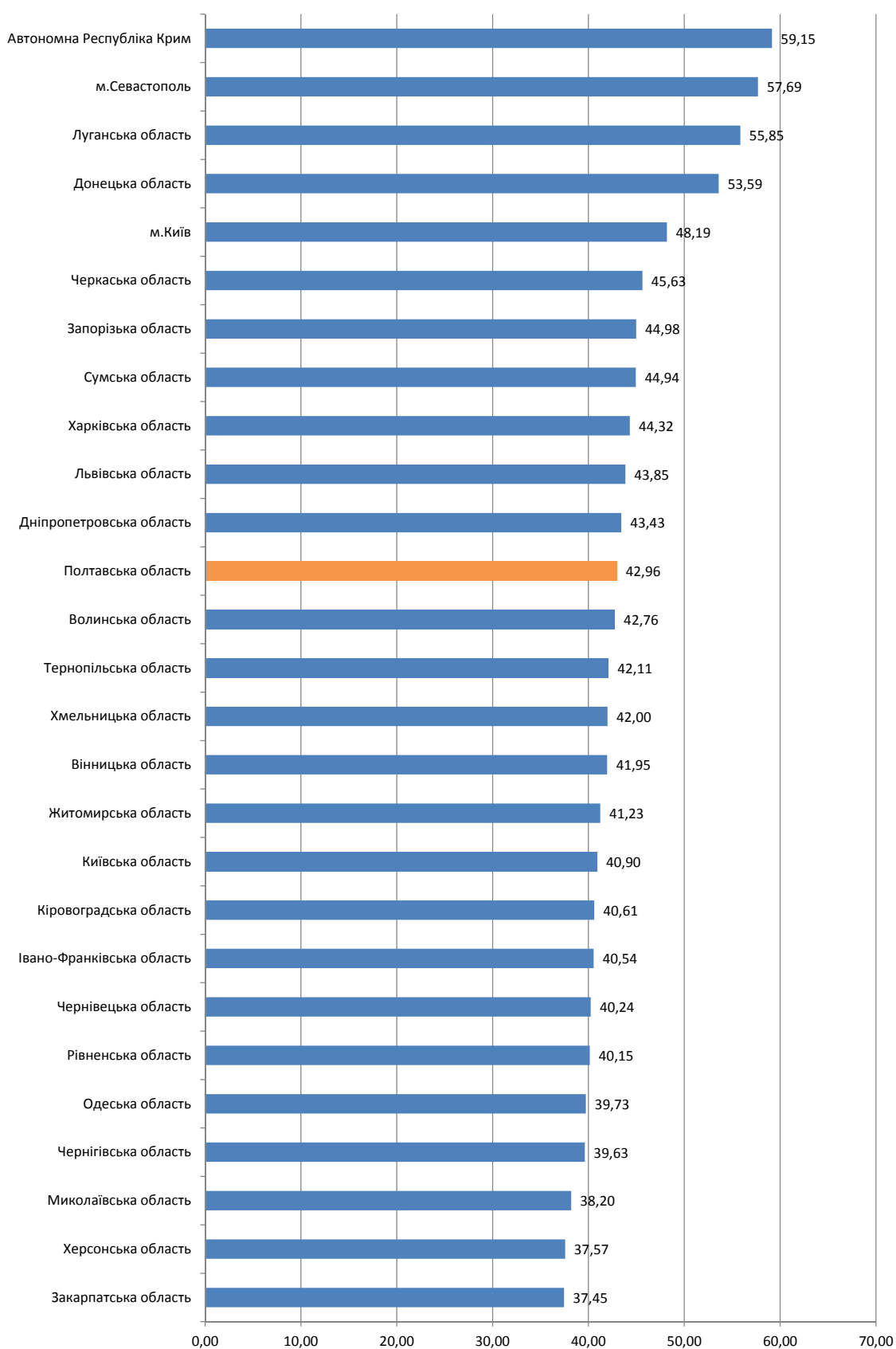
2.4.7.2. Регіональні дані про абітурієнтів, які отримали менше 124 балів за шкалою 100-200 балів



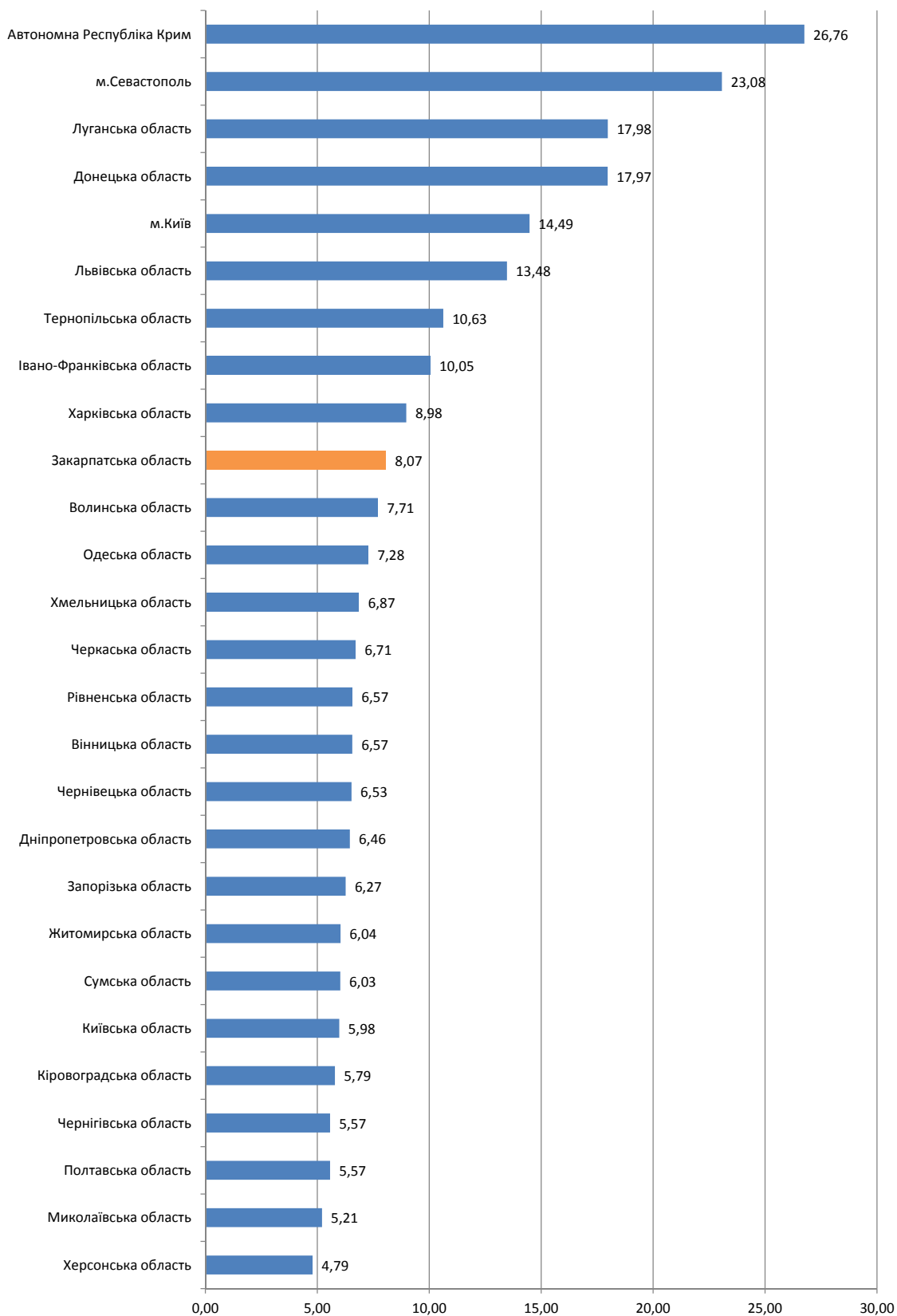
2.4.7.3. Регіональні дані про абітурієнтів, які отримали від 124 до 150 балів за шкалою 100-200 балів



2.4.7.4. Регіональні дані про абітурієнтів, які отримали від 150,5 до 179,5 бала за шкалою 100-200 балів



2.4.7.5. Регіональні дані про абітурієнтів, які отримали 180 і більше балів за шкалою 100-200 балів



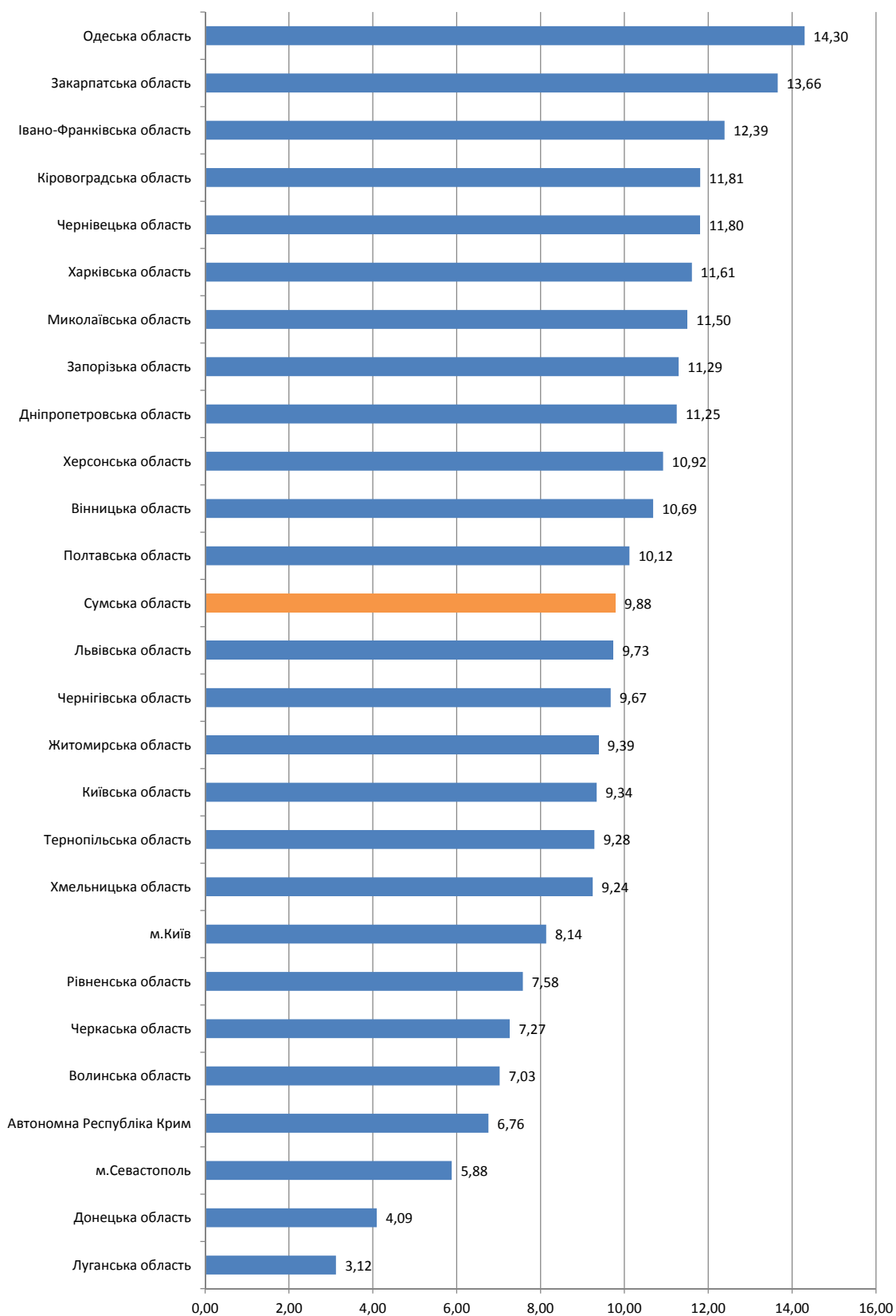
2.4.8. Тест із географії

2.4.8.1. Результати за шкалою від 100 до 200 балів (рейтингова шкала)

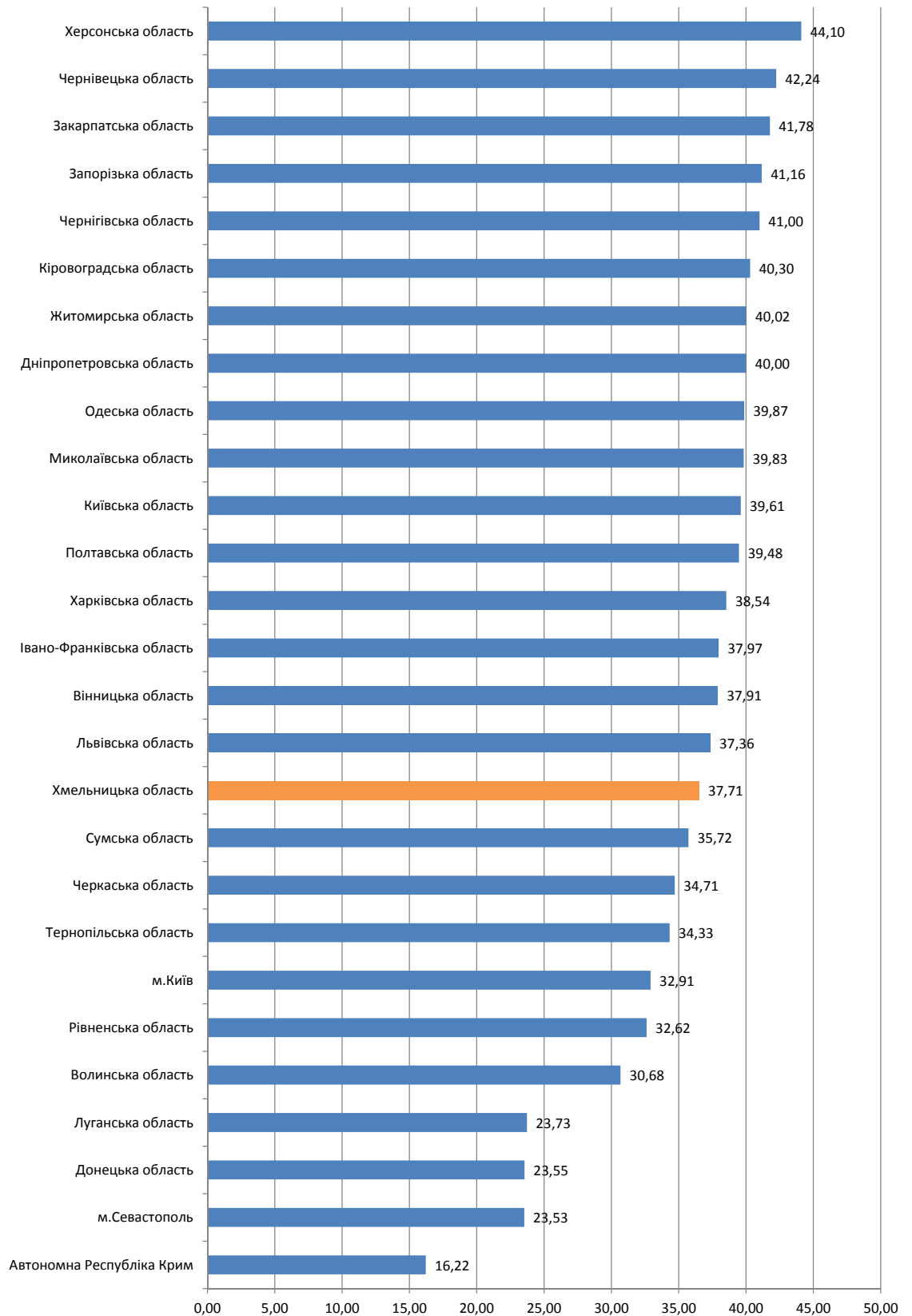
Регіон	Бали за шкалою 100-200																		Загальна кількість		
	від 100.0 до 123.5		від 124.0 до 139.5		від 140.0 до 150.0		від 150.5 до 161.5		від 162.0 до 172.5		від 173.0 до 183.0		від 183.5 до 190.0		від 190.5 до 195.0		від 195.5 до 199.5			200.0	
	к-сть	%*	к-сть	%*	к-сть	%*	к-сть	%*	к-сть	%*	к-сть	%*	к-сть	%*	к-сть	%*	к-сть	%*		к-сть	%*
Автономна Республіка Крим	5	6,76	8	10,81	4	5,41	13	17,57	23	31,08	13	17,57	6	8,11	2	2,70	0	0,00	0	0,00	74
Вінницька область	316	10,69	544	18,40	577	19,51	626	21,17	469	15,86	270	9,13	83	2,81	40	1,35	28	0,95	4	0,14	2 957
Волинська область	142	7,03	271	13,41	349	17,27	518	25,63	352	17,42	231	11,43	86	4,26	46	2,28	24	1,19	2	0,10	2 021
Дніпропетровська область	557	11,25	985	19,89	996	20,11	1 093	22,07	724	14,62	409	8,26	117	2,36	51	1,03	20	0,40	0	0,00	4 952
Донецька область	106	4,09	247	9,54	363	14,02	625	24,13	561	21,66	431	16,64	160	6,18	57	2,20	37	1,43	3	0,12	2 590
Житомирська область	174	9,39	375	20,23	367	19,80	423	22,82	277	14,94	151	8,14	51	2,75	22	1,19	14	0,76	0	0,00	1 854
Закарпатська область	220	13,66	351	21,79	322	19,99	299	18,56	209	12,97	142	8,81	39	2,42	19	1,18	9	0,56	1	0,06	1 611
Запорізька область	287	11,29	535	21,05	511	20,11	573	22,55	354	13,93	191	7,52	52	2,05	23	0,91	15	0,59	0	0,00	2 541
Івано-Франківська область	310	12,39	446	17,83	504	20,14	534	21,34	366	14,63	192	7,67	90	3,60	38	1,52	21	0,84	1	0,04	2 502
Київська область	298	9,34	625	19,59	639	20,03	694	21,75	471	14,76	279	8,74	107	3,35	44	1,38	33	1,03	1	0,03	3 191
Кіровоградська область	126	11,81	203	19,03	227	21,27	251	23,52	152	14,25	71	6,65	24	2,25	6	0,56	7	0,66	0	0,00	1 067
Луганська область	35	3,12	98	8,74	168	14,99	247	22,03	271	24,17	188	16,77	58	5,17	37	3,30	19	1,69	0	0,00	1 121
Львівська область	451	9,73	852	18,39	879	18,97	984	21,24	681	14,70	453	9,78	176	3,80	96	2,07	59	1,27	2	0,04	4 633
Миколаївська область	147	11,50	274	21,44	235	18,39	283	22,14	189	14,79	93	7,28	33	2,58	14	1,10	9	0,70	1	0,08	1 278
Одеська область	434	14,30	619	20,40	591	19,47	634	20,89	429	14,14	208	6,85	82	2,70	22	0,72	16	0,53	0	0,00	3 035
Полтавська область	252	10,12	486	19,52	497	19,96	542	21,77	404	16,22	207	8,31	54	2,17	34	1,37	14	0,56	0	0,00	2 490
Рівненська область	148	7,58	283	14,49	354	18,13	450	23,04	383	19,61	229	11,73	56	2,87	34	1,74	15	0,77	1	0,05	1 953
Сумська область	157	9,79	275	17,14	298	18,58	374	23,32	255	15,90	142	8,85	63	3,93	25	1,56	13	0,81	2	0,12	1 604
Тернопільська область	215	9,28	394	17,01	401	17,31	504	21,76	415	17,92	233	10,06	86	3,71	43	1,86	23	0,99	2	0,09	2 316
Харківська область	435	11,61	709	18,92	735	19,62	793	21,16	615	16,41	314	8,38	80	2,14	35	0,93	29	0,77	2	0,05	3 747
Херсонська область	162	10,92	347	23,40	307	20,70	328	22,12	208	14,03	88	5,93	25	1,69	11	0,74	7	0,47	0	0,00	1 483
Хмельницька область	202	9,24	392	17,94	406	18,58	464	21,24	386	17,67	211	9,66	73	3,34	33	1,51	18	0,82	0	0,00	2 185
Черкаська область	143	7,27	300	15,24	383	19,46	478	24,29	360	18,29	195	9,91	68	3,46	22	1,12	18	0,91	1	0,05	1 968
Чернівецька область	121	11,80	210	20,49	223	21,76	216	21,07	140	13,66	74	7,22	20	1,95	14	1,37	7	0,68	0	0,00	1 025
Чернігівська область	193	9,67	402	20,15	416	20,85	437	21,90	296	14,84	169	8,47	48	2,41	17	0,85	17	0,85	0	0,00	1 995
м.Київ	353	8,14	697	16,06	731	16,85	900	20,74	746	17,19	499	11,50	242	5,58	91	2,10	77	1,77	3	0,07	4 339
м.Севастополь	1	5,88	1	5,88	3	17,65	4	23,53	5	29,41	1	5,88	2	11,76	0	0,00	0	0,00	0	0,00	17
	5 990	9,89	10 929	18,05	11 486	18,97	13 287	21,94	9 741	16,09	5 684	9,39	1 981	3,27	876	1,45	549	0,91	26	0,04	60 549

* - відсоток осіб даного регіону, які взяли участь у тестуванні

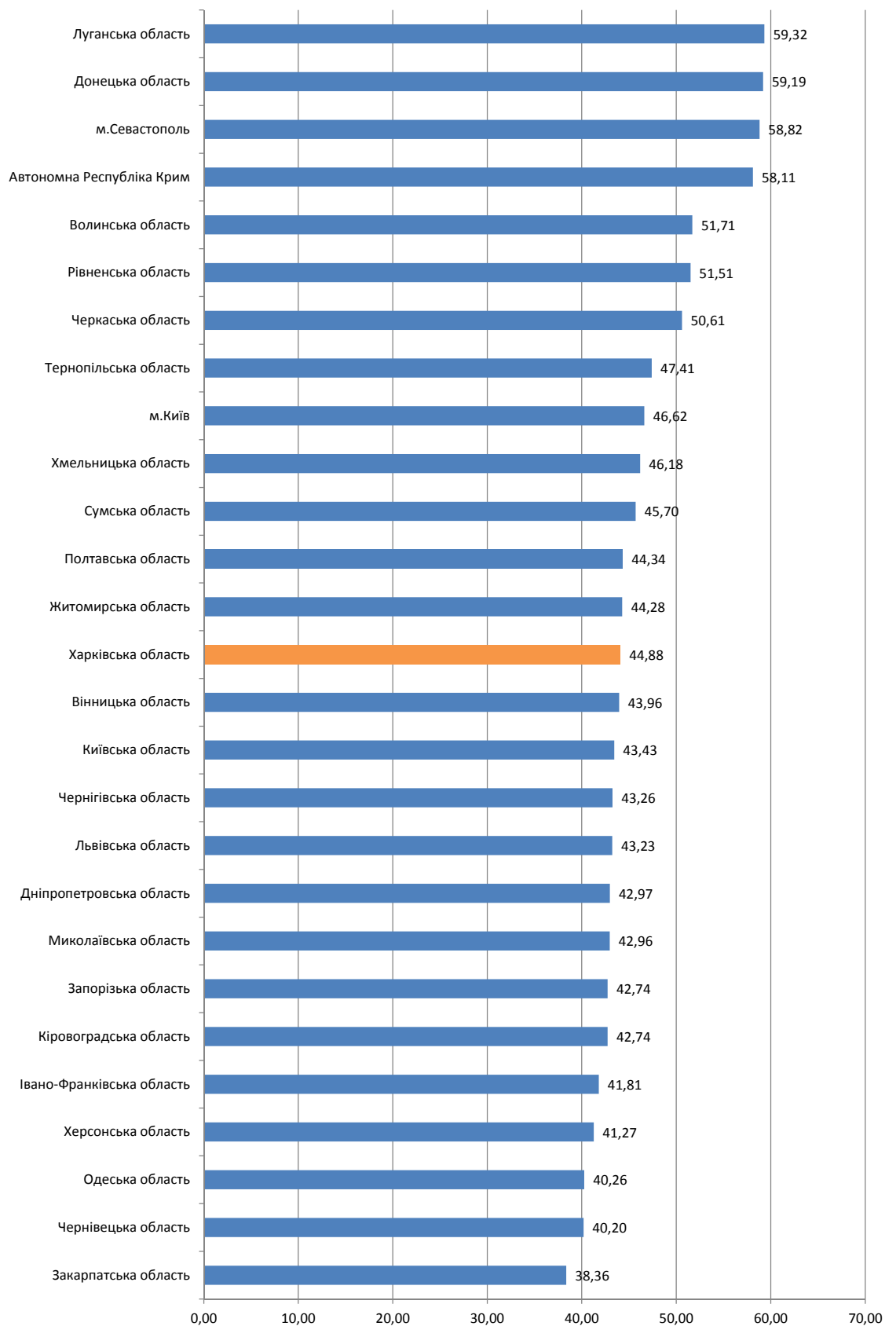
2.4.8.2. Регіональні дані про абітурієнтів, які отримали менше 124 балів за шкалою 100-200 балів



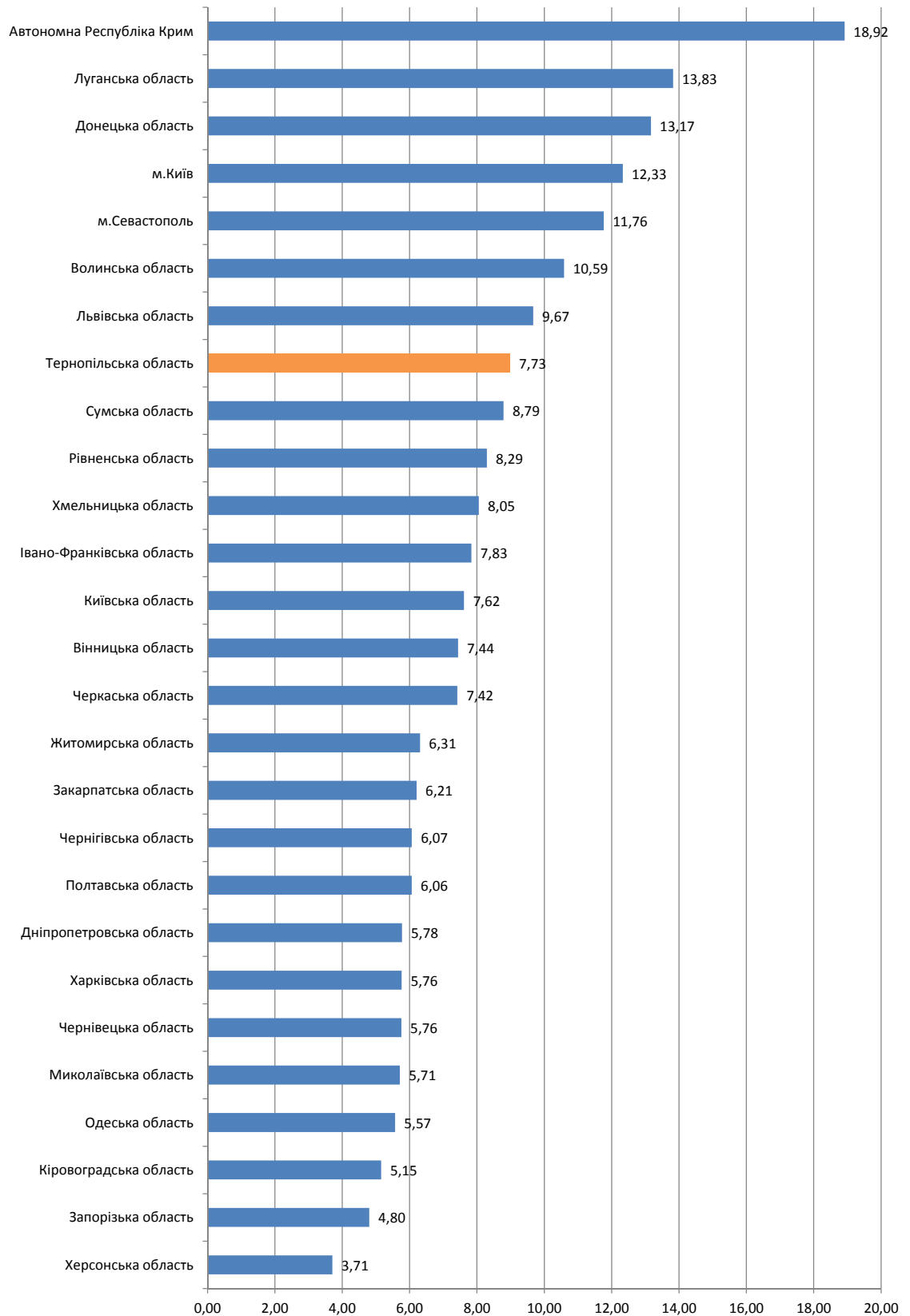
2.4.8.3. Регіональні дані про абітурієнтів, які отримали від 124 до 150 балів за шкалою 100-200 балів



2.4.8.4. Регіональні дані про абітурієнтів, які отримали від 150,5 до 179,5 бала за шкалою 100-200 балів



2.4.8.5. Регіональні дані про абітурієнтів, які отримали 180 і більше балів за шкалою 100-200 балів



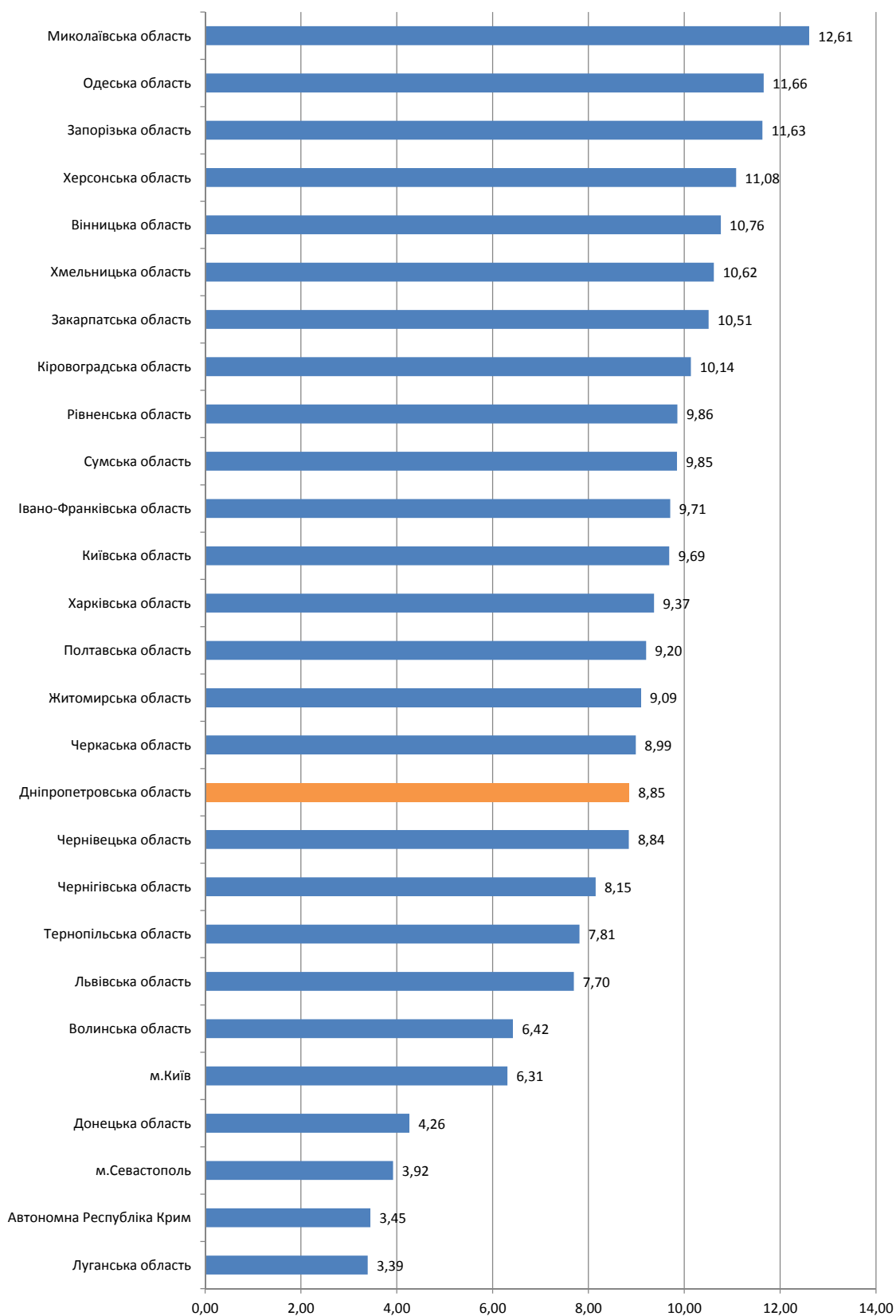
2.4.9. Тест з англійської мови

2.4.9.1. Результати за шкалою від 100 до 200 балів (рейтингова шкала)

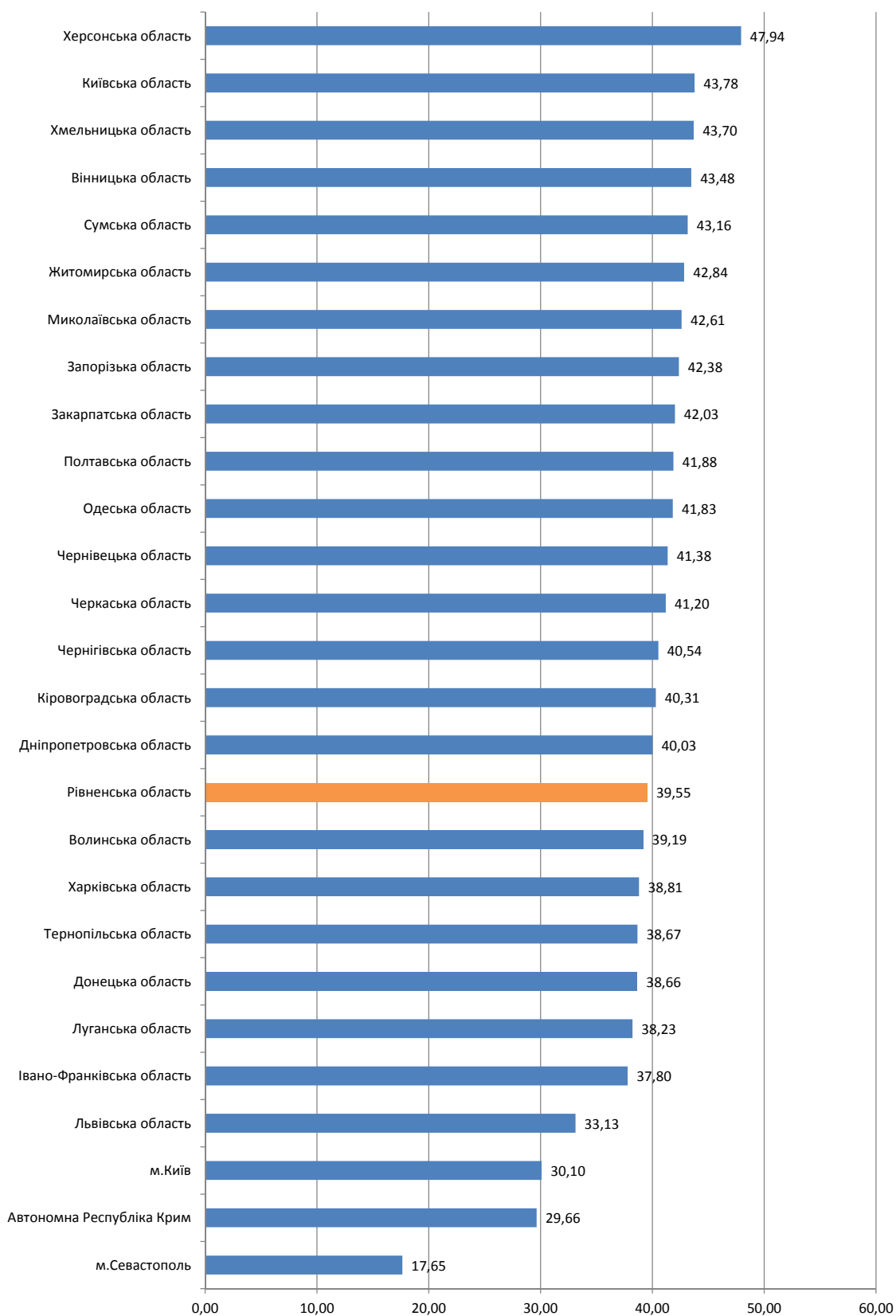
Регіон	Бали за шкалою 100-200																		Загальна кількість		
	від 100.0 до 123.5		від 124.0 до 139.5		від 140.0 до 150.0		від 150.5 до 161.5		від 162.0 до 172.5		від 173.0 до 183.0		від 183.5 до 190.0		від 190.5 до 195.0		від 195.5 до 199.5			200.0	
	к-сть	%*	к-сть	%*	к-сть	%*	к-сть	%*	к-сть	%*	к-сть	%*	к-сть	%*	к-сть	%*	к-сть	%*		к-сть	%*
Автономна Республіка Крим	5	3,45	24	16,55	19	13,10	32	22,07	31	21,38	20	13,79	7	4,83	5	3,45	2	1,38	0	0,00	145
Вінницька область	298	10,76	642	23,19	562	20,30	567	20,48	383	13,83	194	7,01	59	2,13	48	1,73	15	0,54	1	0,04	2 769
Волинська область	101	6,42	292	18,58	324	20,61	362	23,03	274	17,43	148	9,41	35	2,23	26	1,65	9	0,57	1	0,06	1 572
Дніпропетровська область	518	8,85	1 224	20,92	1 118	19,11	1 369	23,40	879	15,02	466	7,96	150	2,56	93	1,59	32	0,55	2	0,03	5 851
Донецька область	172	4,26	760	18,84	800	19,83	1 040	25,77	801	19,85	329	8,15	67	1,66	48	1,19	18	0,45	0	0,00	4 035
Житомирська область	204	9,09	496	22,11	465	20,73	477	21,27	341	15,20	179	7,98	36	1,60	27	1,20	16	0,71	2	0,09	2 243
Закарпатська область	172	10,51	391	23,89	297	18,14	352	21,50	223	13,62	121	7,39	40	2,44	29	1,77	10	0,61	2	0,12	1 637
Запорізька область	415	11,63	867	24,30	645	18,08	731	20,49	484	13,57	268	7,51	87	2,44	45	1,26	23	0,64	3	0,08	3 568
Івано-Франківська область	208	9,71	450	21,00	360	16,80	483	22,54	314	14,65	206	9,61	56	2,61	43	2,01	21	0,98	2	0,09	2 143
Київська область	352	9,69	832	22,89	759	20,89	772	21,24	497	13,68	261	7,18	81	2,23	56	1,54	23	0,63	1	0,03	3 634
Кіровоградська область	170	10,14	358	21,35	318	18,96	385	22,96	269	16,04	116	6,92	34	2,03	18	1,07	9	0,54	0	0,00	1 677
Луганська область	67	3,39	374	18,94	381	19,29	517	26,18	387	19,59	165	8,35	42	2,13	36	1,82	5	0,25	1	0,05	1 975
Львівська область	423	7,70	907	16,50	914	16,63	1 262	22,96	992	18,05	608	11,06	157	2,86	147	2,67	68	1,24	19	0,35	5 497
Миколаївська область	308	12,61	590	24,15	451	18,46	481	19,69	319	13,06	176	7,20	67	2,74	36	1,47	14	0,57	1	0,04	2 443
Одеська область	625	11,66	1 224	22,83	1 019	19,00	1 114	20,78	760	14,17	398	7,42	123	2,29	68	1,27	30	0,56	1	0,02	5 362
Полтавська область	229	9,20	550	22,11	492	19,77	556	22,35	375	15,07	187	7,52	49	1,97	36	1,45	11	0,44	3	0,12	2 488
Рівненська область	158	9,86	293	18,28	341	21,27	373	23,27	237	14,78	133	8,30	29	1,81	31	1,93	4	0,25	4	0,25	1 603
Сумська область	175	9,85	413	23,24	354	19,92	415	23,35	229	12,89	131	7,37	30	1,69	19	1,07	8	0,45	3	0,17	1 777
Тернопільська область	141	7,81	344	19,06	354	19,61	459	25,43	286	15,84	148	8,20	47	2,60	22	1,22	4	0,22	0	0,00	1 805
Харківська область	489	9,37	1 073	20,56	953	18,26	1 229	23,54	760	14,56	451	8,64	122	2,34	91	1,74	46	0,88	6	0,11	5 220
Херсонська область	248	11,08	594	26,54	479	21,40	472	21,09	260	11,62	119	5,32	33	1,47	21	0,94	11	0,49	1	0,04	2 238
Хмельницька область	251	10,62	528	22,34	505	21,36	515	21,79	311	13,16	144	6,09	45	1,90	49	2,07	8	0,34	8	0,34	2 364
Черкаська область	190	8,99	455	21,52	416	19,68	473	22,37	310	14,66	160	7,57	43	2,03	49	2,32	16	0,76	2	0,09	2 114
Чернівецька область	81	8,84	185	20,20	194	21,18	184	20,09	144	15,72	71	7,75	23	2,51	18	1,97	16	1,75	0	0,00	916
Чернігівська область	152	8,15	377	20,21	379	20,32	471	25,25	266	14,26	139	7,45	38	2,04	32	1,72	10	0,54	1	0,05	1 865
м.Київ	549	6,31	1 349	15,50	1 270	14,60	1 912	21,97	1 640	18,85	1 126	12,94	403	4,63	270	3,10	158	1,82	24	0,28	8 701
м.Севастополь	2	3,92	4	7,84	5	9,80	11	21,57	15	29,41	8	15,69	4	7,84	2	3,92	0	0,00	0	0,00	51
	6 703	8,86	15 596	20,60	14 174	18,73	17 014	22,48	11 787	15,57	6 472	8,55	1 907	2,52	1 365	1,80	587	0,78	88	0,12	75 693

* - відсоток осіб даного регіону, які взяли участь у тестуванні

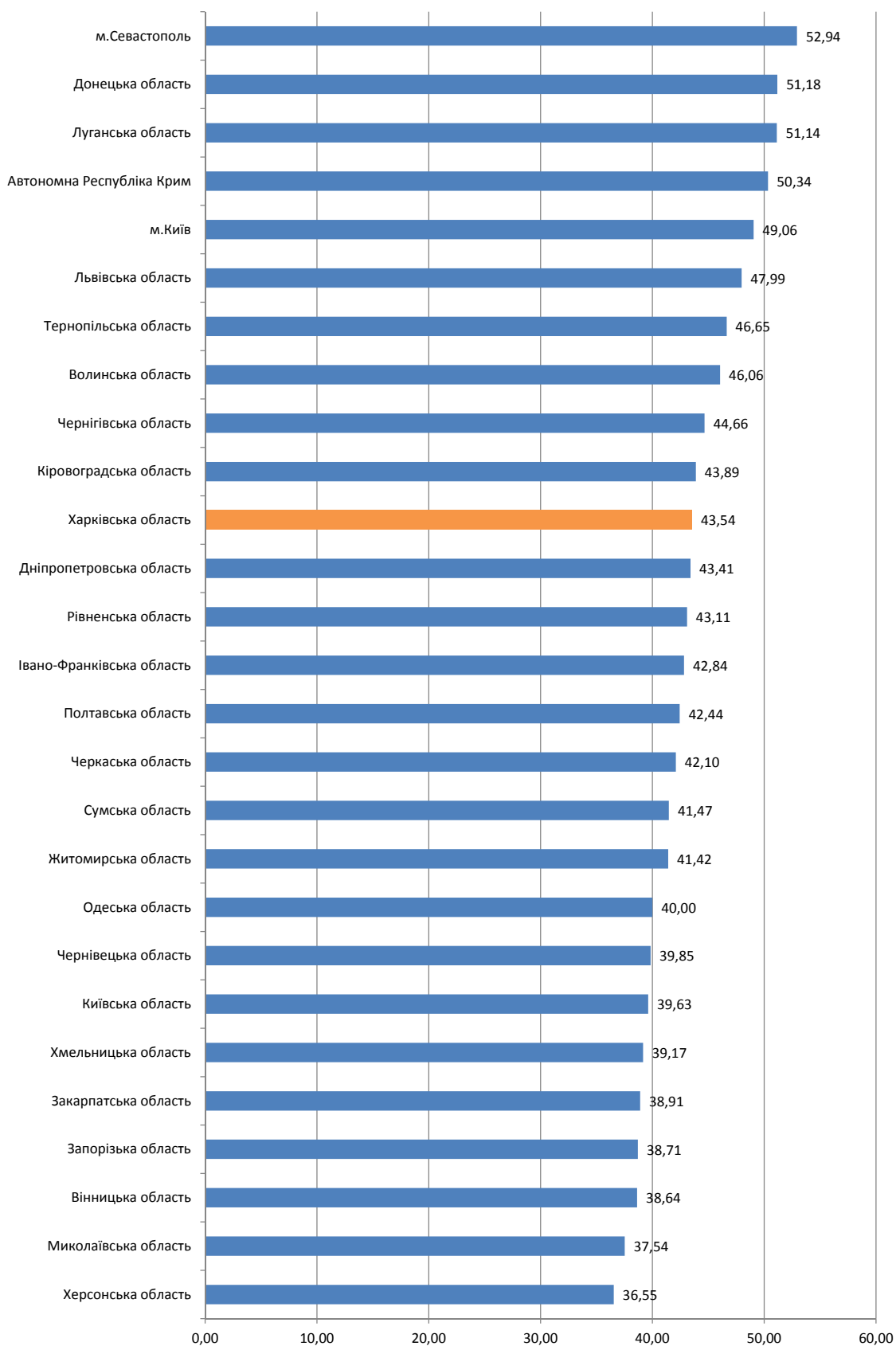
2.4.9.2. Регіональні дані про абітурієнтів, які отримали менше 124 балів за шкалою 100-200 балів



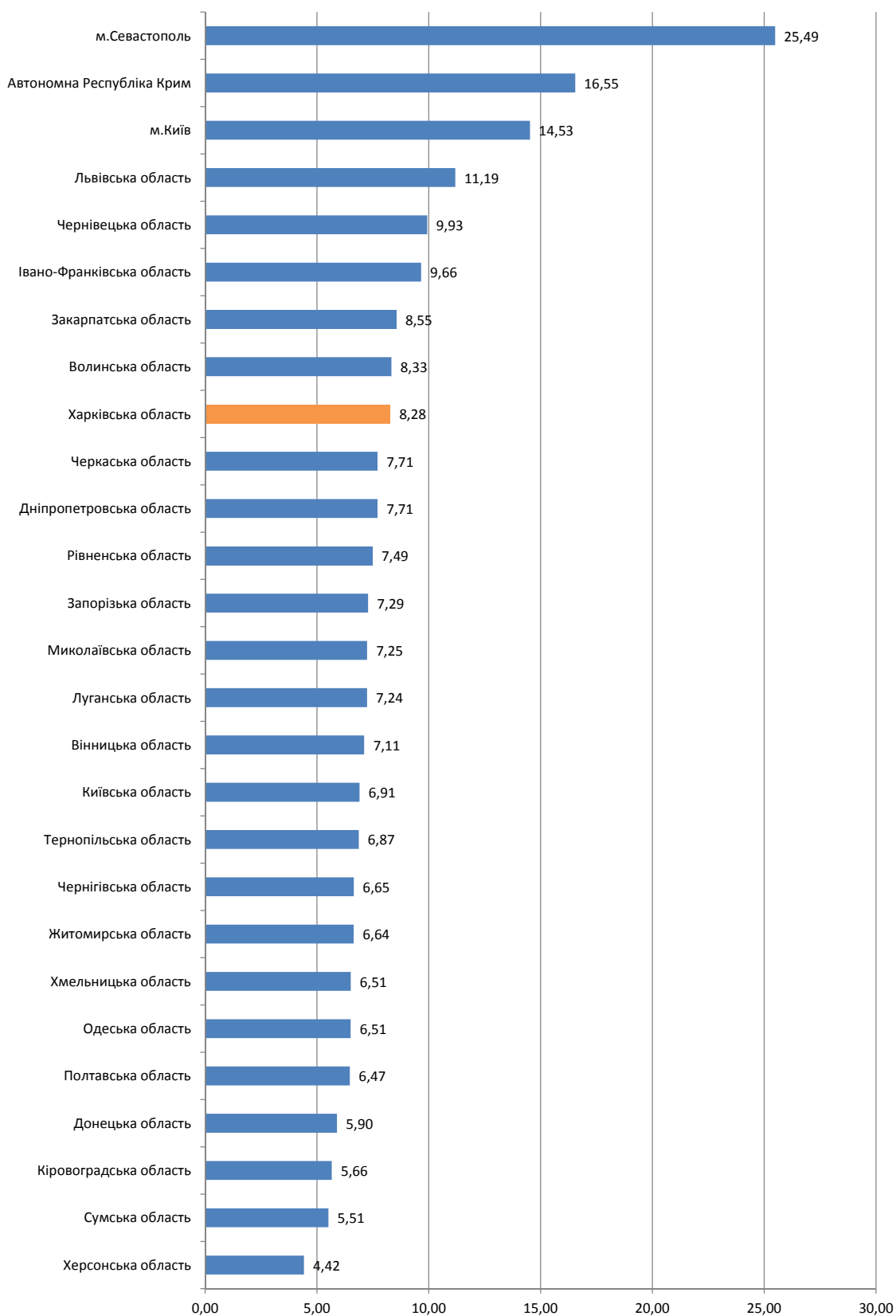
2.4.9.3. Регіональні дані про абітурієнтів, які отримали від 124 до 150 балів за шкалою 100-200 балів



**2.4.9.4. Регіональні дані про абітурієнтів,
які отримали від 150,5 до 179,5 бала за шкалою 100-200 балів**



2.4.9.5. Регіональні дані про абітурієнтів, які отримали 180 і більше балів за шкалою 100-200 балів



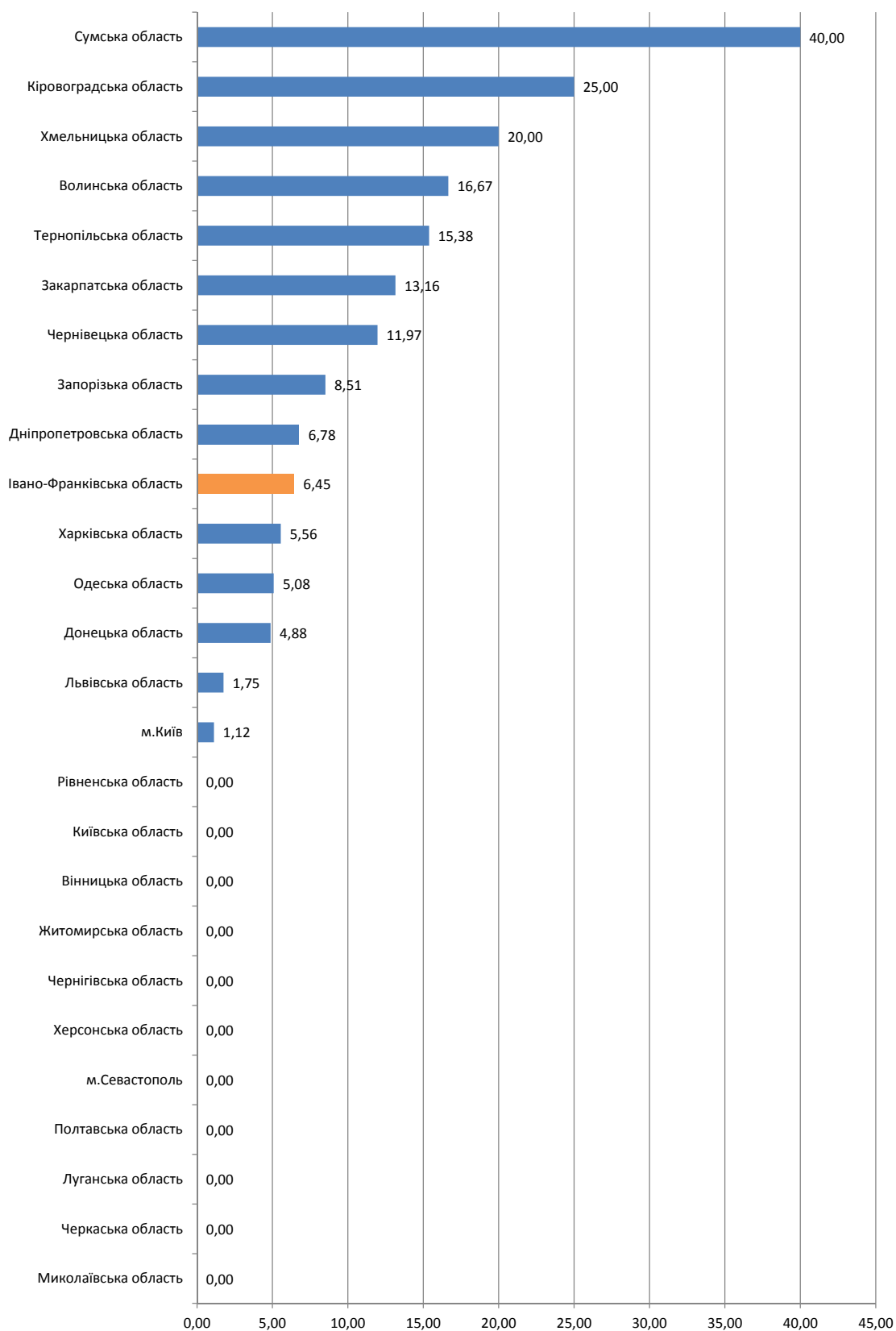
2.4.10. Тест із французької мови

2.4.10.1. Результати за шкалою від 100 до 200 балів (рейтингова шкала)

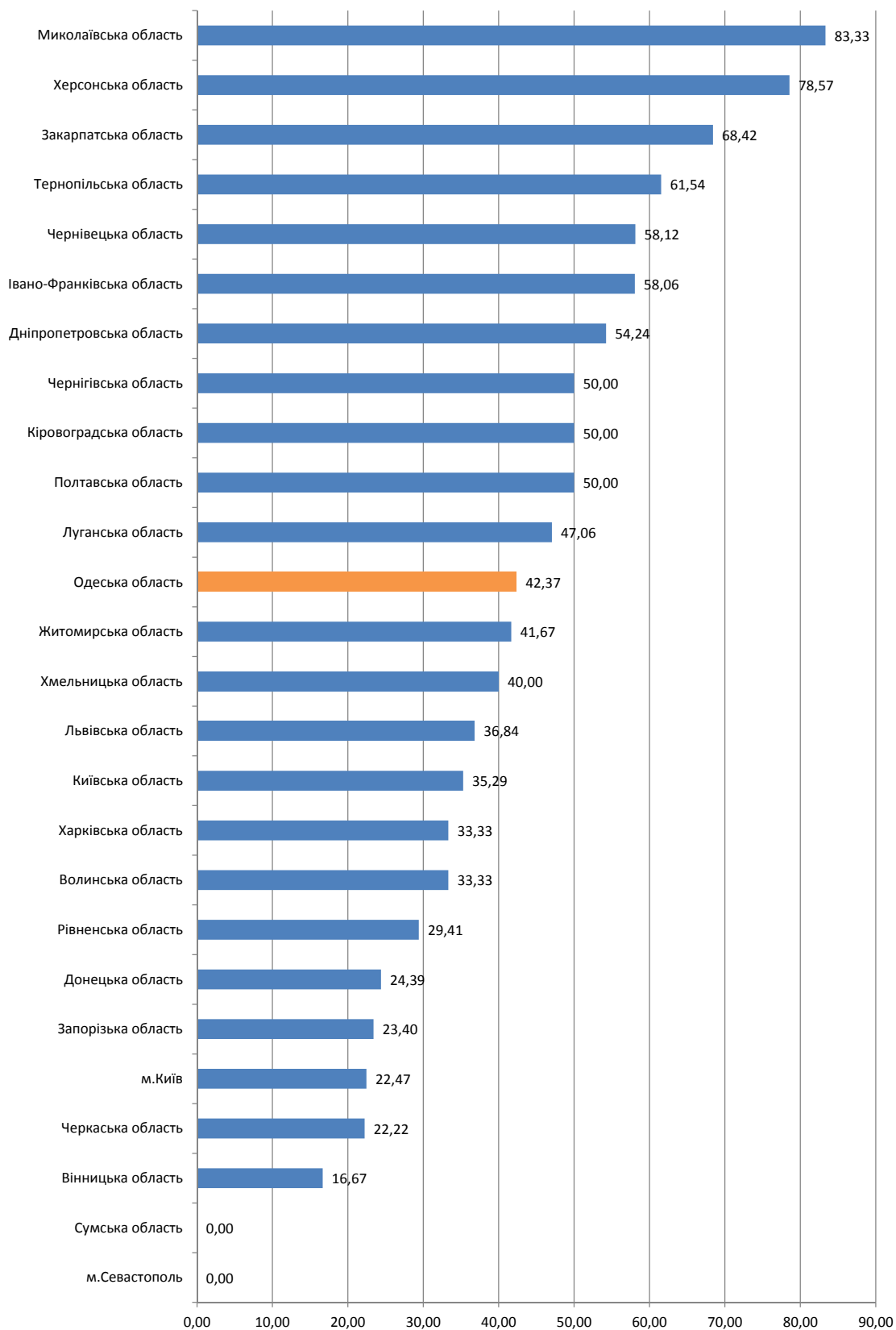
Регіон	Бали за шкалою 100-200																		Загальна кількість		
	від 100.0 до 123.5		від 124.0 до 139.5		від 140.0 до 150.0		від 150.5 до 161.5		від 162.0 до 172.5		від 173.0 до 183.0		від 183.5 до 190.0		від 190.5 до 195.0		від 195.5 до 199.5			200.0	
	к-сть	%*	к-сть	%*	к-сть	%*	к-сть	%*	к-сть	%*	к-сть	%*	к-сть	%*	к-сть	%*	к-сть	%*		к-сть	%*
Вінницька область	0	0,00	1	16,67	0	0,00	2	33,33	2	33,33	1	16,67	0	0,00	0	0,00	0	0,00	0	0,00	6
Волинська область	1	16,67	1	16,67	1	16,67	0	0,00	2	33,33	1	16,67	0	0,00	0	0,00	0	0,00	0	0,00	6
Дніпропетровська область	4	6,78	13	22,03	19	32,20	8	13,56	11	18,64	2	3,39	2	3,39	0	0,00	0	0,00	0	0,00	59
Донецька область	2	4,88	5	12,20	5	12,20	6	14,63	12	29,27	7	17,07	2	4,88	2	4,88	0	0,00	0	0,00	41
Житомирська область	0	0,00	1	4,17	9	37,50	7	29,17	4	16,67	2	8,33	0	0,00	1	4,17	0	0,00	0	0,00	24
Закарпатська область	5	13,16	14	36,84	12	31,58	6	15,79	0	0,00	1	2,63	0	0,00	0	0,00	0	0,00	0	0,00	38
Запорізька область	4	8,51	5	10,64	6	12,77	14	29,79	12	25,53	3	6,38	1	2,13	1	2,13	1	2,13	0	0,00	47
Івано-Франківська область	2	6,45	12	38,71	6	19,35	7	22,58	1	3,23	3	9,68	0	0,00	0	0,00	0	0,00	0	0,00	31
Київська область	0	0,00	2	11,76	4	23,53	7	41,18	2	11,76	2	11,76	0	0,00	0	0,00	0	0,00	0	0,00	17
Кіровоградська область	1	25,00	2	50,00	0	0,00	0	0,00	0	0,00	1	25,00	0	0,00	0	0,00	0	0,00	0	0,00	4
Луганська область	0	0,00	6	35,29	2	11,76	5	29,41	4	23,53	0	0,00	0	0,00	0	0,00	0	0,00	0	0,00	17
Львівська область	1	1,75	10	17,54	11	19,30	15	26,32	9	15,79	7	12,28	1	1,75	3	5,26	0	0,00	0	0,00	57
Миколаївська область	0	0,00	5	83,33	0	0,00	0	0,00	1	16,67	0	0,00	0	0,00	0	0,00	0	0,00	0	0,00	6
Одеська область	3	5,08	9	15,25	16	27,12	11	18,64	9	15,25	6	10,17	3	5,08	1	1,69	1	1,69	0	0,00	59
Полтавська область	0	0,00	3	30,00	2	20,00	0	0,00	2	20,00	2	20,00	0	0,00	1	10,00	0	0,00	0	0,00	10
Рівненська область	0	0,00	1	5,88	4	23,53	4	23,53	4	23,53	3	17,65	1	5,88	0	0,00	0	0,00	0	0,00	17
Сумська область	2	40,00	0	0,00	0	0,00	2	40,00	1	20,00	0	0,00	0	0,00	0	0,00	0	0,00	0	0,00	5
Тернопільська область	2	15,38	6	46,15	2	15,38	1	7,69	1	7,69	0	0,00	1	7,69	0	0,00	0	0,00	0	0,00	13
Харківська область	2	5,56	6	16,67	6	16,67	14	38,89	4	11,11	1	2,78	2	5,56	0	0,00	1	2,78	0	0,00	36
Херсонська область	0	0,00	7	50,00	4	28,57	1	7,14	2	14,29	0	0,00	0	0,00	0	0,00	0	0,00	0	0,00	14
Хмельницька область	1	20,00	2	40,00	0	0,00	1	20,00	1	20,00	0	0,00	0	0,00	0	0,00	0	0,00	0	0,00	5
Черкаська область	0	0,00	1	11,11	1	11,11	5	55,56	1	11,11	0	0,00	0	0,00	0	0,00	1	11,11	0	0,00	9
Чернівецька область	14	11,97	36	30,77	32	27,35	20	17,09	7	5,98	3	2,56	4	3,42	1	0,85	0	0,00	0	0,00	117
Чернігівська область	0	0,00	2	20,00	3	30,00	0	0,00	1	10,00	2	20,00	0	0,00	1	10,00	1	10,00	0	0,00	10
м.Київ	1	1,12	13	14,61	7	7,87	17	19,10	19	21,35	19	21,35	6	6,74	5	5,62	1	1,12	1	1,12	89
м.Севастополь	0	0,00	0	0,00	0	0,00	0	0,00	2	66,67	1	33,33	0	0,00	0	0,00	0	0,00	0	0,00	3
	45	6,08	163	22,03	152	20,54	153	20,68	114	15,41	67	9,05	23	3,11	16	2,16	6	0,81	1	0,14	740

* - відсоток осіб даного регіону, які взяли участь у тестуванні

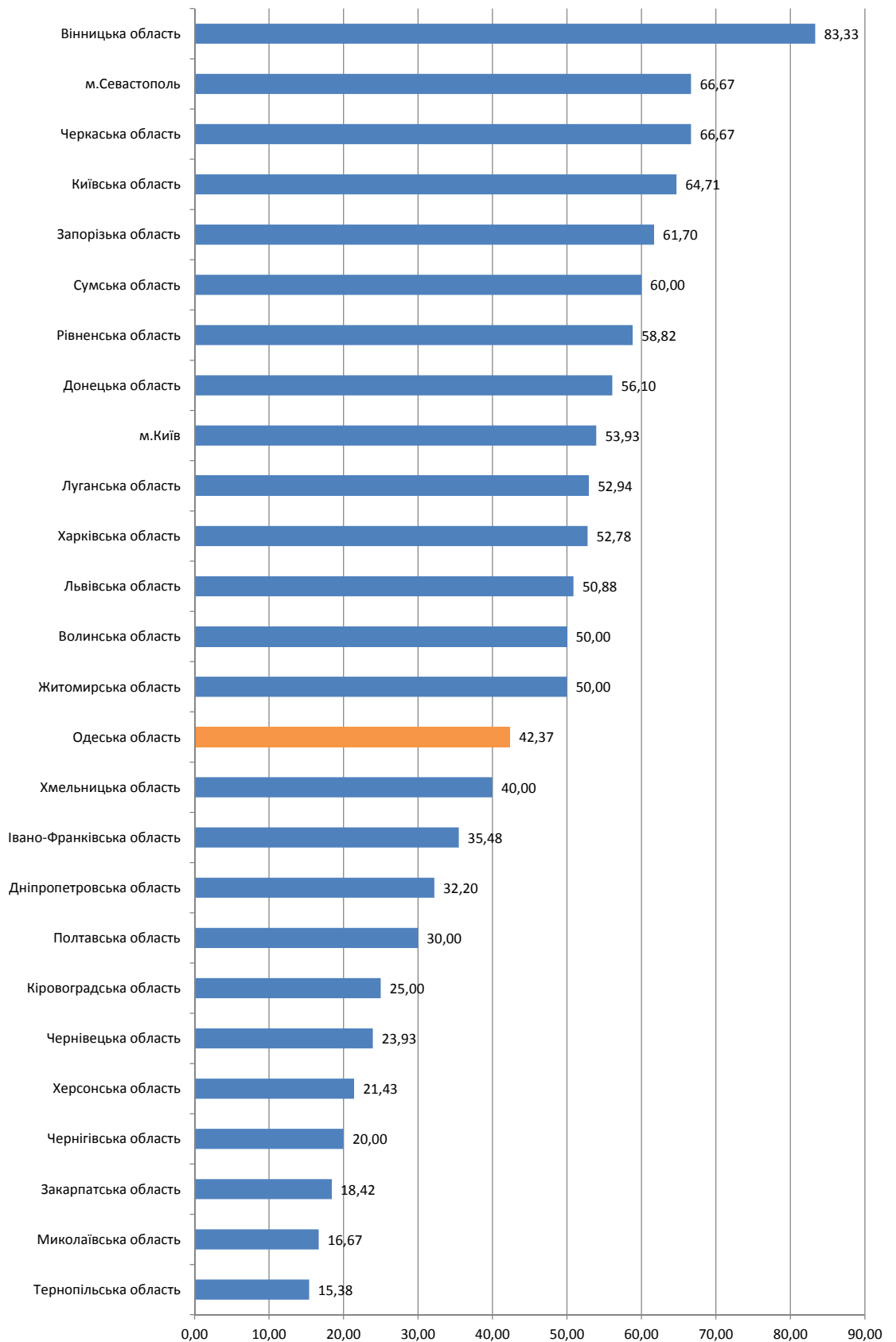
2.4.10.2. Регіональні дані про абітурієнтів, які отримали менше 124 балів за шкалою 100-200 балів



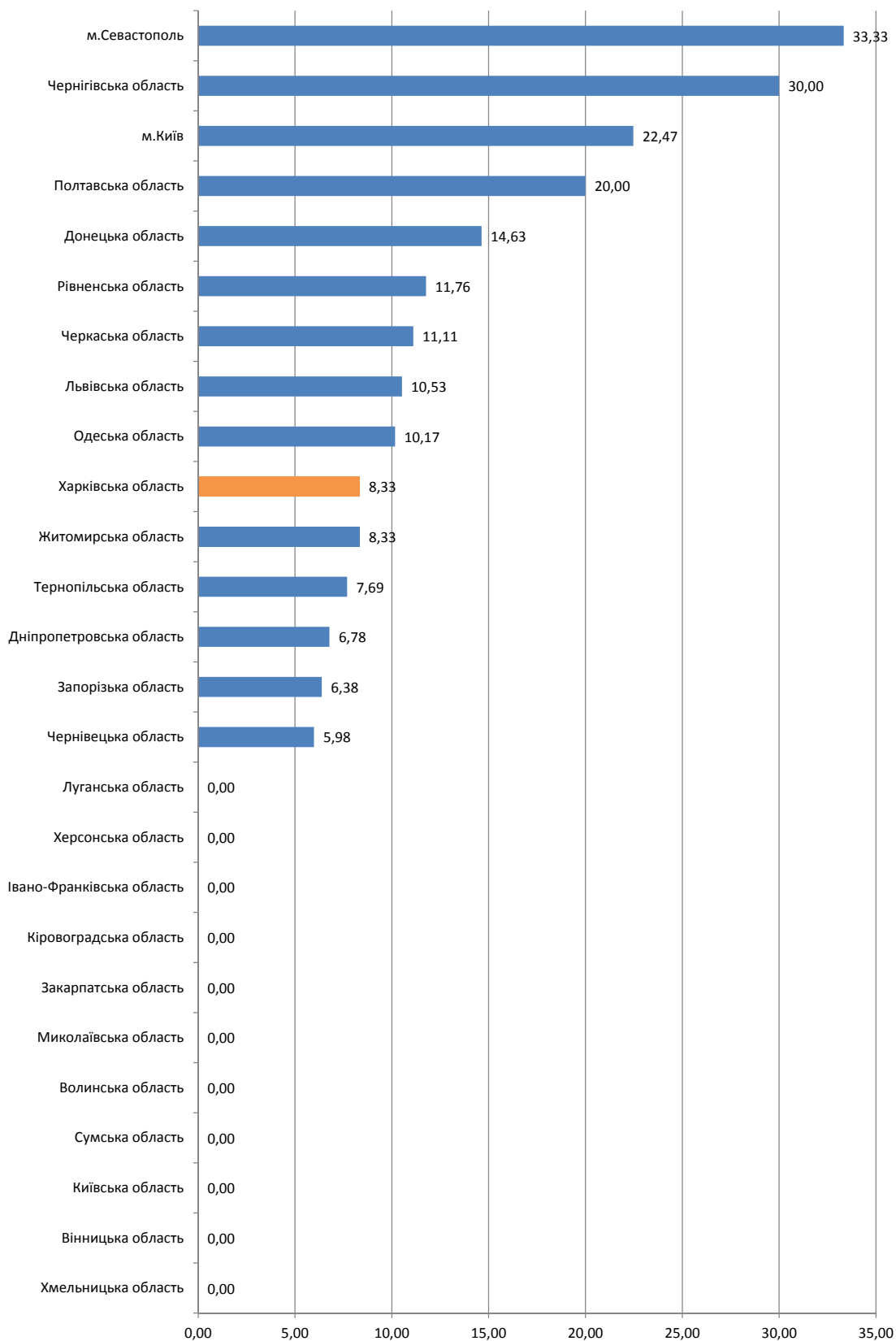
2.4.10.3. Регіональні дані про абітурієнтів, які отримали від 124 до 150 балів за шкалою 100-200 балів



2.4.10.4. Регіональні дані про абітурієнтів, які отримали від 150,5 до 179,5 бала за шкалою 100-200 балів



2.4.10.5. Регіональні дані про абітурієнтів, які отримали 180 і більше балів за шкалою 100-200 балів



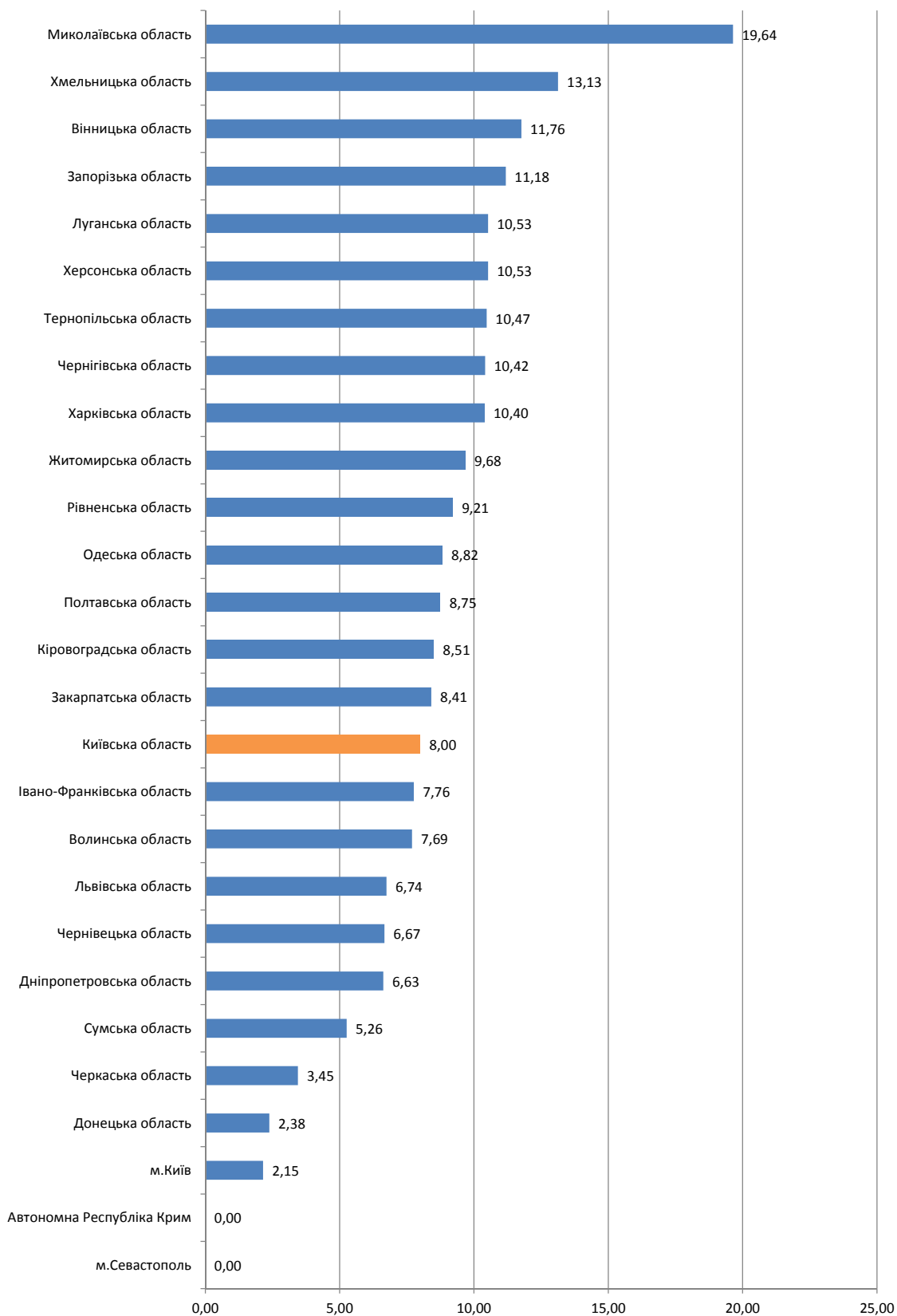
2.4.11. Тест із німецької мови

2.4.11.1. Результати за шкалою від 100 до 200 балів (рейтингова шкала)

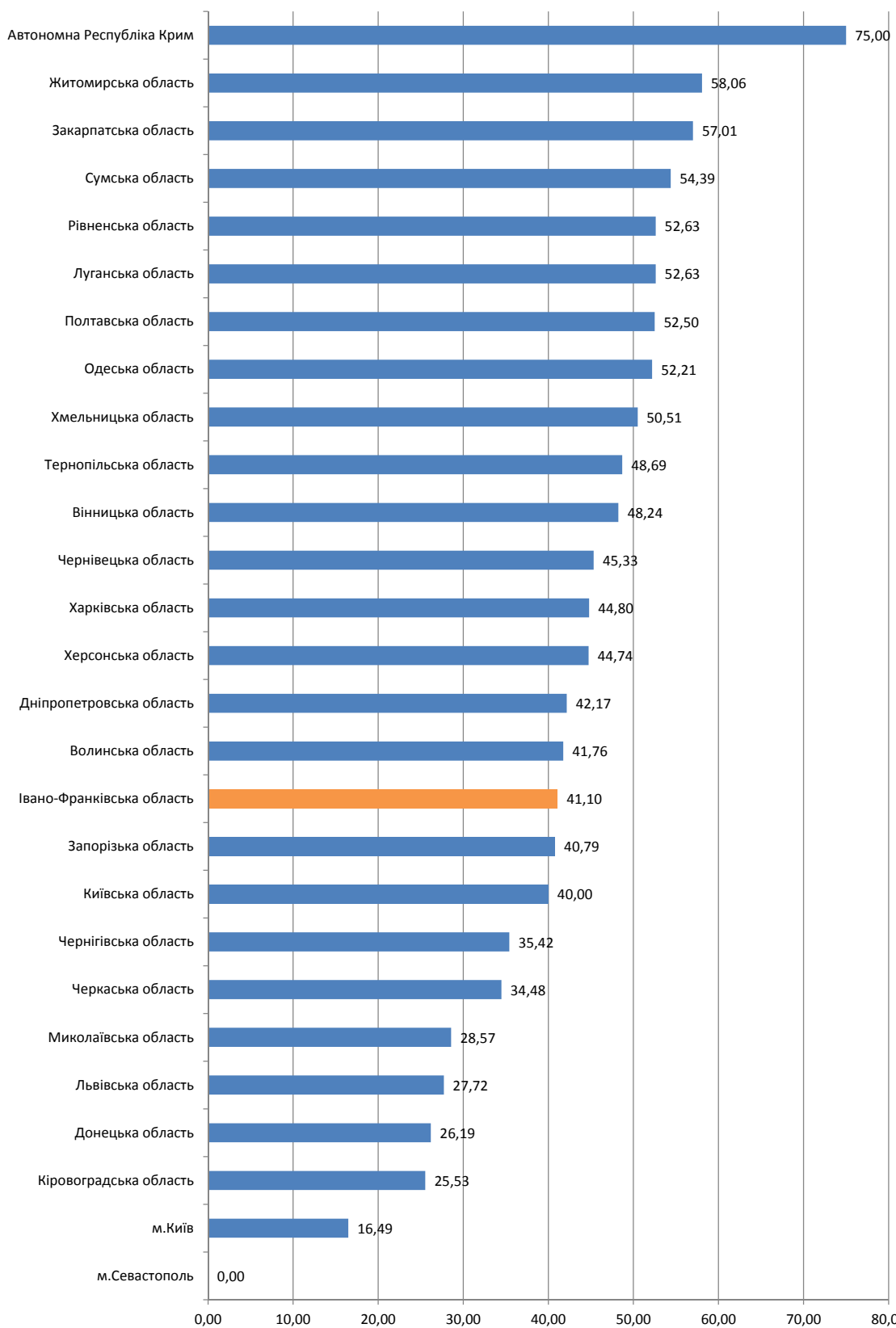
Регіон	Бали за шкалою 100-200																		Загальна кількість		
	від 100.0 до 123.5		від 124.0 до 139.5		від 140.0 до 150.0		від 150.5 до 161.5		від 162.0 до 172.5		від 173.0 до 183.0		від 183.5 до 190.0		від 190.5 до 195.0		від 195.5 до 199.5			200.0	
	к-сть	%*	к-сть	%*	к-сть	%*	к-сть	%*	к-сть	%*	к-сть	%*	к-сть	%*	к-сть	%*	к-сть	%*		к-сть	%*
Автономна Республіка Крим	0	0,00	1	25,00	2	50,00	0	0,00	0	0,00	0	0,00	0	0,00	0	0,00	1	25,00	0	0,00	4
Вінницька область	10	11,76	22	25,88	19	22,35	24	28,24	9	10,59	0	0,00	1	1,18	0	0,00	0	0,00	0	0,00	85
Волинська область	7	7,69	17	18,68	21	23,08	24	26,37	11	12,09	5	5,49	3	3,30	1	1,10	2	2,20	0	0,00	91
Дніпропетровська область	11	6,63	39	23,49	31	18,67	31	18,67	23	13,86	17	10,24	4	2,41	7	4,22	2	1,20	1	0,60	166
Донецька область	1	2,38	5	11,90	6	14,29	9	21,43	10	23,81	4	9,52	4	9,52	2	4,76	0	0,00	1	2,38	42
Житомирська область	9	9,68	22	23,66	32	34,41	21	22,58	6	6,45	2	2,15	1	1,08	0	0,00	0	0,00	0	0,00	93
Закарпатська область	18	8,41	64	29,91	58	27,10	38	17,76	17	7,94	9	4,21	6	2,80	3	1,40	1	0,47	0	0,00	214
Запорізька область	17	11,18	35	23,03	27	17,76	31	20,39	25	16,45	10	6,58	4	2,63	1	0,66	0	0,00	2	1,32	152
Івано-Франківська область	17	7,76	41	18,72	49	22,37	40	18,26	43	19,63	12	5,48	10	4,57	3	1,37	3	1,37	1	0,46	219
Київська область	4	8,00	11	22,00	9	18,00	13	26,00	11	22,00	1	2,00	1	2,00	0	0,00	0	0,00	0	0,00	50
Кіровоградська область	4	8,51	5	10,64	7	14,89	14	29,79	11	23,40	2	4,26	2	4,26	2	4,26	0	0,00	0	0,00	47
Луганська область	2	10,53	5	26,32	5	26,32	5	26,32	2	10,53	0	0,00	0	0,00	0	0,00	0	0,00	0	0,00	19
Львівська область	18	6,74	39	14,61	35	13,11	62	23,22	53	19,85	23	8,61	21	7,87	6	2,25	9	3,37	1	0,37	267
Миколаївська область	11	19,64	6	10,71	10	17,86	12	21,43	6	10,71	4	7,14	4	7,14	3	5,36	0	0,00	0	0,00	56
Одеська область	12	8,82	31	22,79	40	29,41	19	13,97	18	13,24	10	7,35	3	2,21	2	1,47	1	0,74	0	0,00	136
Полтавська область	7	8,75	24	30,00	18	22,50	19	23,75	7	8,75	3	3,75	0	0,00	2	2,50	0	0,00	0	0,00	80
Рівненська область	7	9,21	24	31,58	16	21,05	15	19,74	6	7,89	3	3,95	4	5,26	0	0,00	1	1,32	0	0,00	76
Сумська область	3	5,26	13	22,81	18	31,58	14	24,56	5	8,77	2	3,51	0	0,00	1	1,75	1	1,75	0	0,00	57
Тернопільська область	20	10,47	43	22,51	50	26,18	42	21,99	22	11,52	5	2,62	6	3,14	2	1,05	0	0,00	1	0,52	191
Харківська область	13	10,40	31	24,80	25	20,00	19	15,20	13	10,40	7	5,60	11	8,80	3	2,40	1	0,80	2	1,60	125
Херсонська область	4	10,53	9	23,68	8	21,05	8	21,05	1	2,63	4	10,53	2	5,26	1	2,63	1	2,63	0	0,00	38
Хмельницька область	13	13,13	25	25,25	25	25,25	14	14,14	13	13,13	2	2,02	5	5,05	2	2,02	0	0,00	0	0,00	99
Черкаська область	1	3,45	3	10,34	7	24,14	10	34,48	4	13,79	2	6,90	0	0,00	2	6,90	0	0,00	0	0,00	29
Чернівецька область	10	6,67	38	25,33	30	20,00	24	16,00	27	18,00	6	4,00	7	4,67	7	4,67	1	0,67	0	0,00	150
Чернігівська область	5	10,42	10	20,83	7	14,58	12	25,00	7	14,58	4	8,33	0	0,00	2	4,17	1	2,08	0	0,00	48
м.Київ	6	2,15	18	6,45	28	10,04	64	22,94	75	26,88	36	12,90	25	8,96	16	5,73	8	2,87	3	1,08	279
м.Севастополь	0	0,00	0	0,00	0	0,00	1	100,00	0	0,00	0	0,00	0	0,00	0	0,00	0	0,00	0	0,00	1
	230	8,17	581	20,65	583	20,72	585	20,79	425	15,10	173	6,15	124	4,41	68	2,42	33	1,17	12	0,43	2 814

* - відсоток осіб даного регіону, які взяли участь у тестуванні

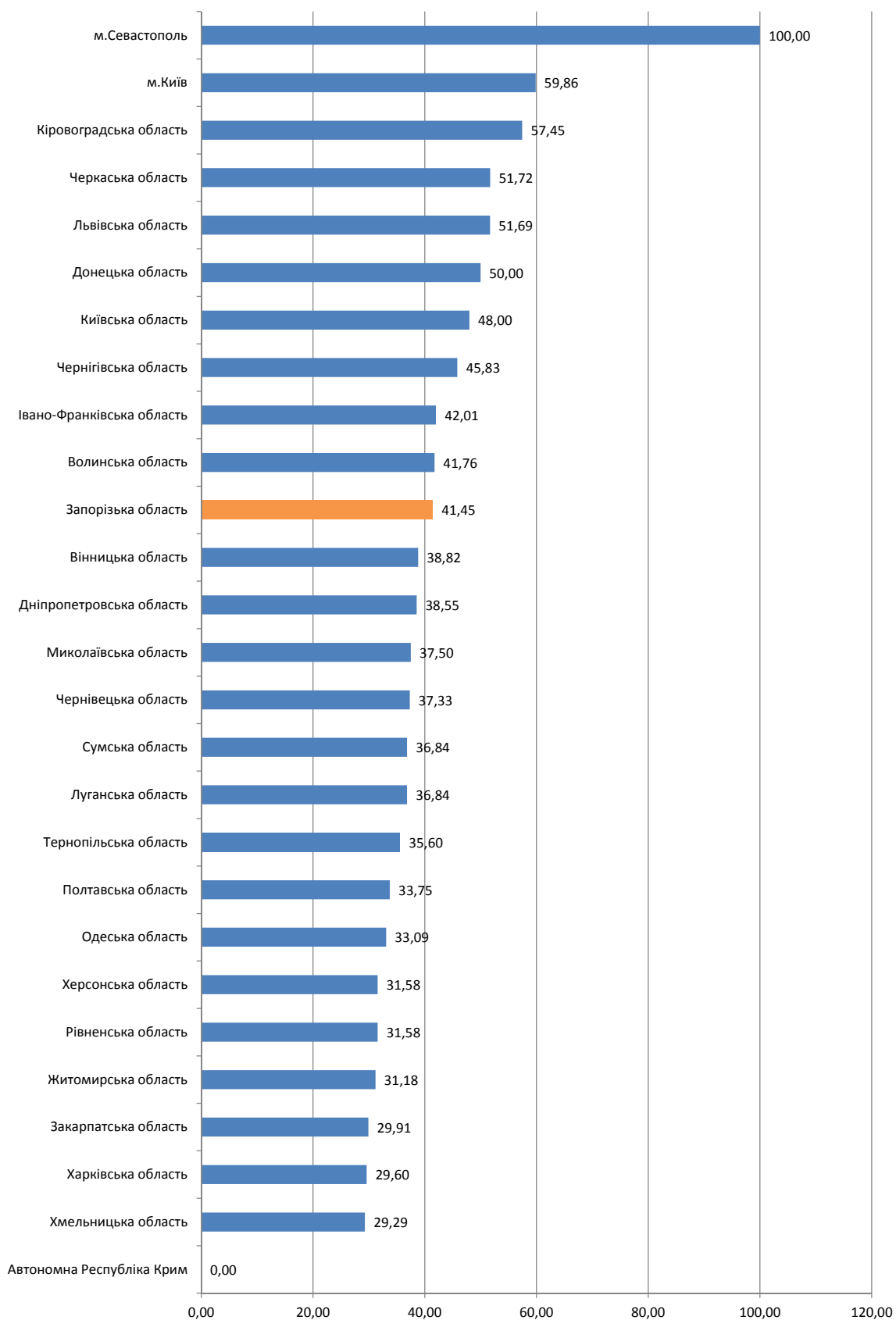
2.4.11.2. Регіональні дані про абітурієнтів, які отримали менше 124 балів за шкалою 100-200 балів



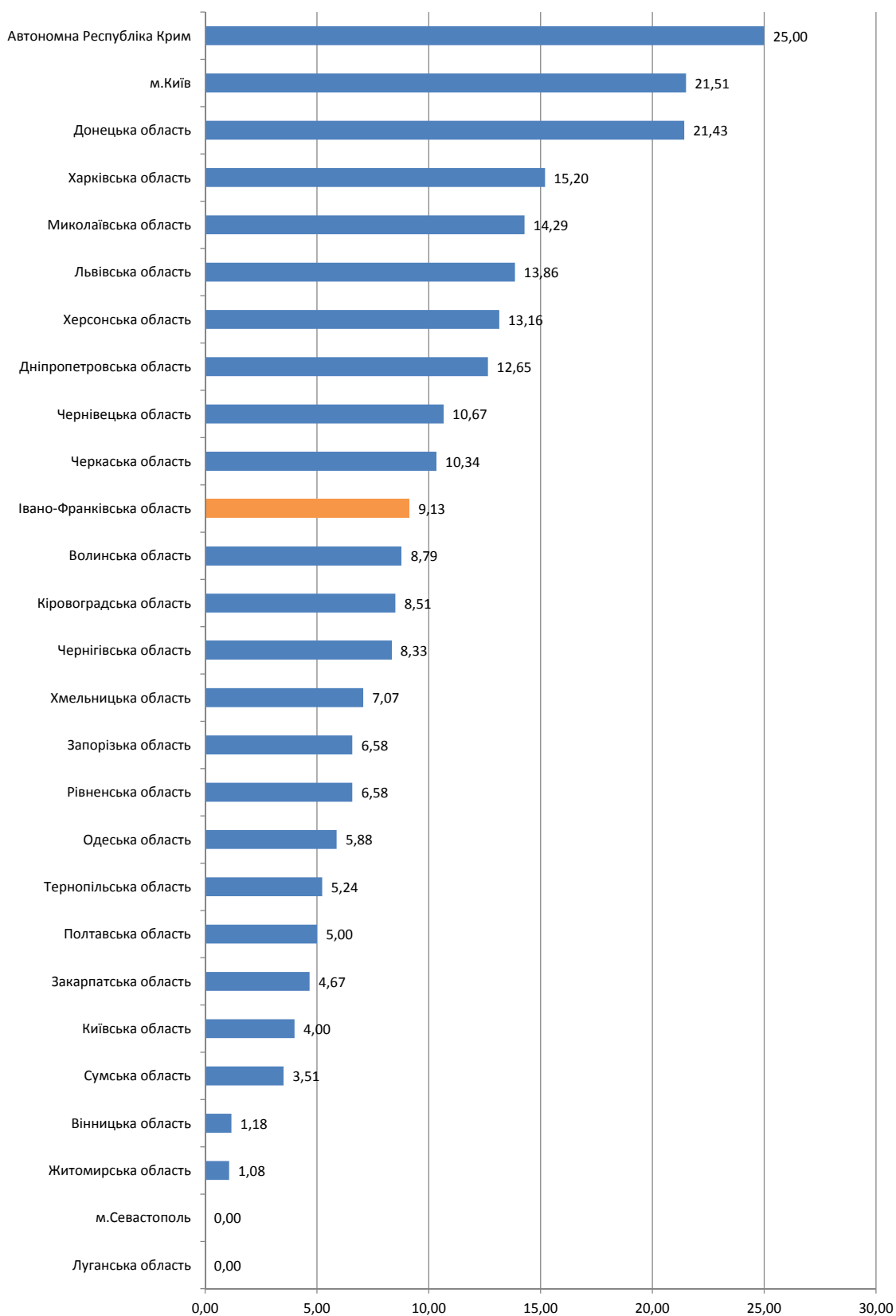
2.4.11.3. Регіональні дані про абітурієнтів, які отримали від 124 до 150 балів за шкалою 100-200 балів



2.4.11.4. Регіональні дані про абітурієнтів, які отримали від 150,5 до 179,5 бала за шкалою 100-200 балів



2.4.11.5. Регіональні дані про абітурієнтів, які отримали 180 і більше балів за шкалою 100-200 балів



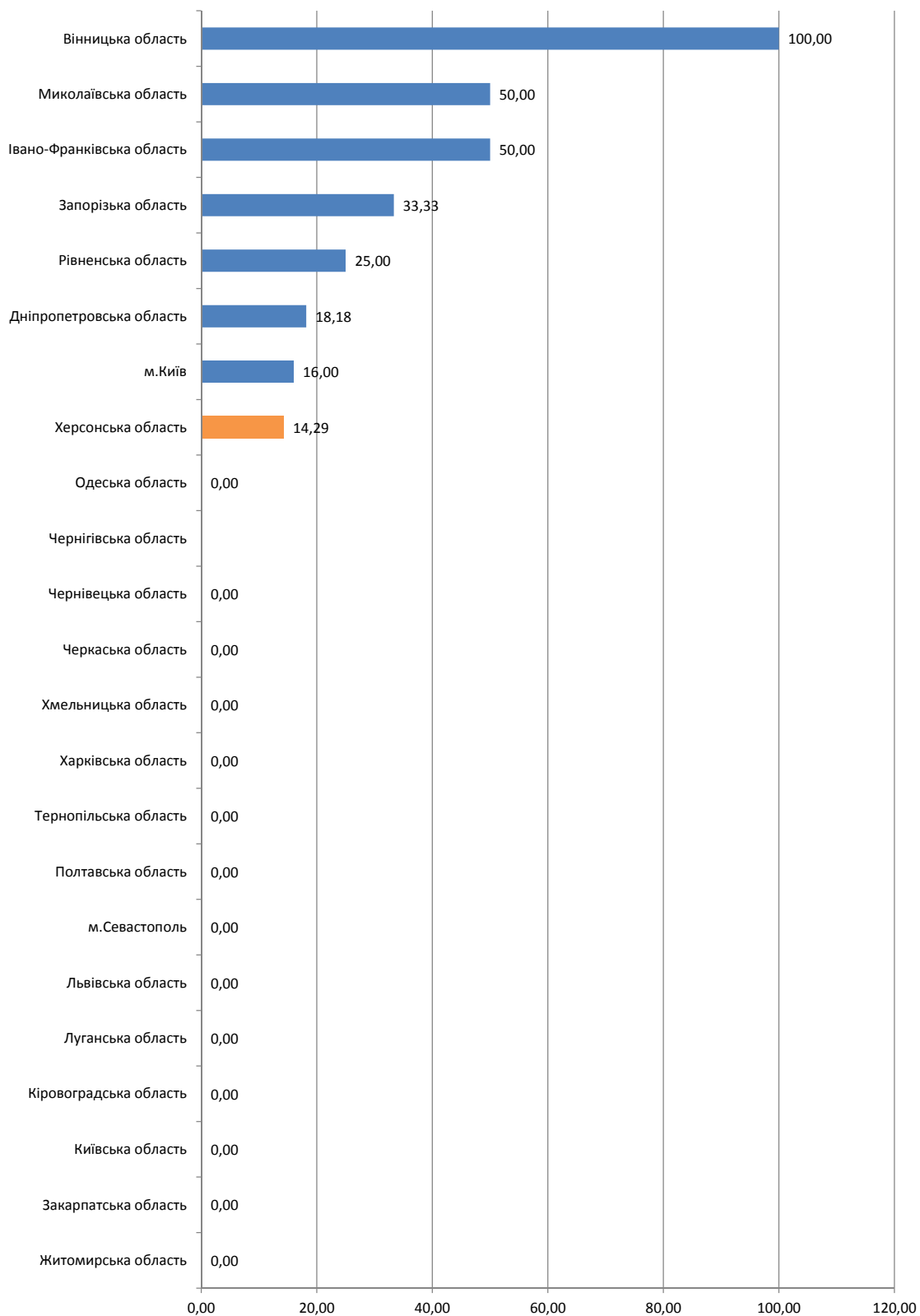
2.4.12. Тест з іспанської мови

2.4.12.1. Результати за шкалою від 100 до 200 балів (рейтингова шкала)

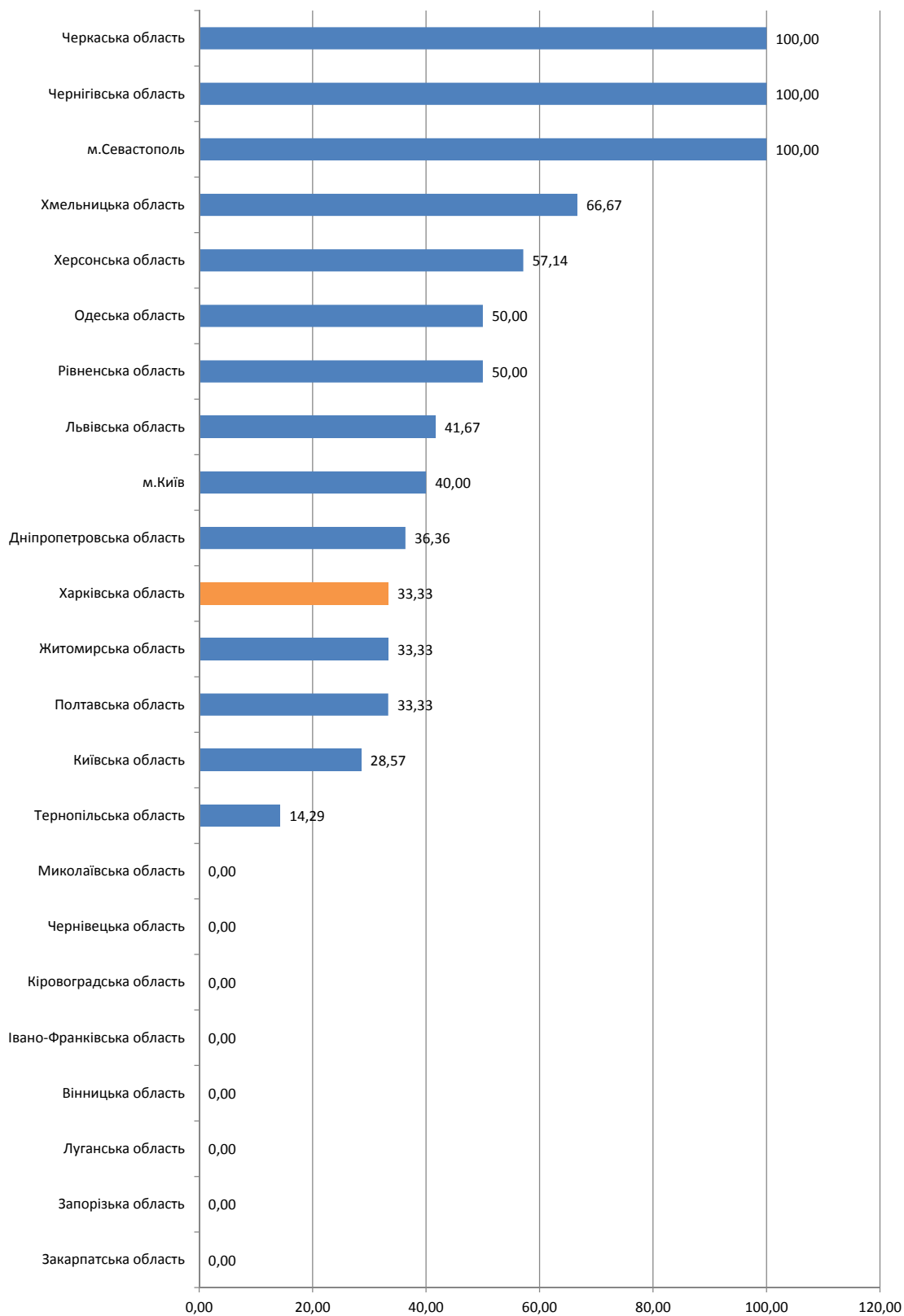
Регіон	Бали за шкалою 100-200																				Загальна кількість		
	від 100.0 до 123.5		від 124.0 до 139.5		від 140.0 до 150.0		від 150.5 до 161.5		від 162.0 до 172.5		від 173.0 до 183.0		від 183.5 до 190.0		від 190.5 до 195.0		від 195.5 до 199.5		200.0				
	к-сть	%*	к-сть	%*	к-сть	%*	к-сть	%*	к-сть	%*	к-сть	%*	к-сть	%*	к-сть	%*	к-сть	%*	к-сть	%*			
Вінницька область	1	100,00	0	0,00	0	0,00	0	0,00	0	0,00	0	0,00	0	0,00	0	0,00	0	0,00	0	0,00	0	0,00	1
Дніпропетровська область	2	18,18	3	27,27	1	9,09	1	9,09	4	36,36	0	0,00	0	0,00	0	0,00	0	0,00	0	0,00	0	0,00	11
Житомирська область	0	0,00	1	33,33	0	0,00	0	0,00	0	0,00	0	0,00	1	33,33	0	0,00	1	33,33	0	0,00	0	0,00	3
Закарпатська область	0	0,00	0	0,00	0	0,00	0	0,00	0	0,00	1	100,00	0	0,00	0	0,00	0	0,00	0	0,00	0	0,00	1
Запорізька область	1	33,33	0	0,00	0	0,00	1	33,33	1	33,33	0	0,00	0	0,00	0	0,00	0	0,00	0	0,00	0	0,00	3
Івано-Франківська область	4	50,00	0	0,00	0	0,00	0	0,00	1	12,50	0	0,00	2	25,00	0	0,00	1	12,50	0	0,00	0	0,00	8
Київська область	0	0,00	3	7,14	9	21,43	7	16,67	15	35,71	7	16,67	1	2,38	0	0,00	0	0,00	0	0,00	0	0,00	42
Кіровоградська область	0	0,00	0	0,00	0	0,00	0	0,00	0	0,00	1	50,00	1	50,00	0	0,00	0	0,00	0	0,00	0	0,00	2
Луганська область	0	0,00	0	0,00	0	0,00	2	20,00	3	30,00	2	20,00	1	10,00	1	10,00	1	10,00	0	0,00	0	0,00	10
Львівська область	0	0,00	9	25,00	6	16,67	4	11,11	8	22,22	6	16,67	1	2,78	1	2,78	1	2,78	0	0,00	0	0,00	36
Миколаївська область	1	50,00	0	0,00	0	0,00	0	0,00	0	0,00	1	50,00	0	0,00	0	0,00	0	0,00	0	0,00	0	0,00	2
Одеська область	0	0,00	1	50,00	0	0,00	0	0,00	1	50,00	0	0,00	0	0,00	0	0,00	0	0,00	0	0,00	0	0,00	2
Полтавська область	0	0,00	0	0,00	1	33,33	0	0,00	2	66,67	0	0,00	0	0,00	0	0,00	0	0,00	0	0,00	0	0,00	3
Рівненська область	1	25,00	1	25,00	1	25,00	0	0,00	0	0,00	1	25,00	0	0,00	0	0,00	0	0,00	0	0,00	0	0,00	4
Тернопільська область	0	0,00	1	14,29	0	0,00	1	14,29	3	42,86	1	14,29	1	14,29	0	0,00	0	0,00	0	0,00	0	0,00	7
Харківська область	0	0	1	33,33	0	0,00	1	33,33	0	0	0	0,00	0	0	0	0	1	33,33	0	0	0	0	3
Херсонська область	1	14,29	3	42,86	1	14,29	2	28,57	0	0,00	0	0,00	0	0,00	0	0,00	0	0,00	0	0,00	0	0,00	7
Хмельницька область	0	0,00	1	33,33	1	33,33	1	33,33	0	0,00	0	0,00	0	0,00	0	0,00	0	0,00	0	0,00	0	0,00	3
Черкаська область	0	0,00	1	100,00	0	0,00	0	0,00	0	0,00	0	0,00	0	0,00	0	0,00	0	0,00	0	0,00	0	0,00	1
Чернівецька область	0	0,00	0	0,00	0	0,00	0	0,00	1	100,00	0	0,00	0	0,00	0	0,00	0	0,00	0	0,00	0	0,00	1
Чернігівська область	0	0,00	1	100,00	0	0,00	0	0,00	0	0,00	0	0,00	0	0,00	0	0,00	0	0,00	0	0,00	0	0,00	1
м.Київ	4	16,00	7	28,00	3	12,00	1	4,00	4	16,00	2	8,00	3	12,00	0	0,00	0	0,00	1	4,00	1	4,00	25
м.Севастополь	0	0,00	1	100,00	0	0,00	0	0,00	0	0,00	0	0,00	0	0,00	0	0,00	0	0,00	0	0,00	0	0,00	1
	15	8,47	34	19,21	23	12,99	21	11,86	43	24,29	22	12,43	11	6,21	2	1,13	5	2,82	1	0,56		177	

* - відсоток осіб даного регіону, які взяли участь у тестуванні

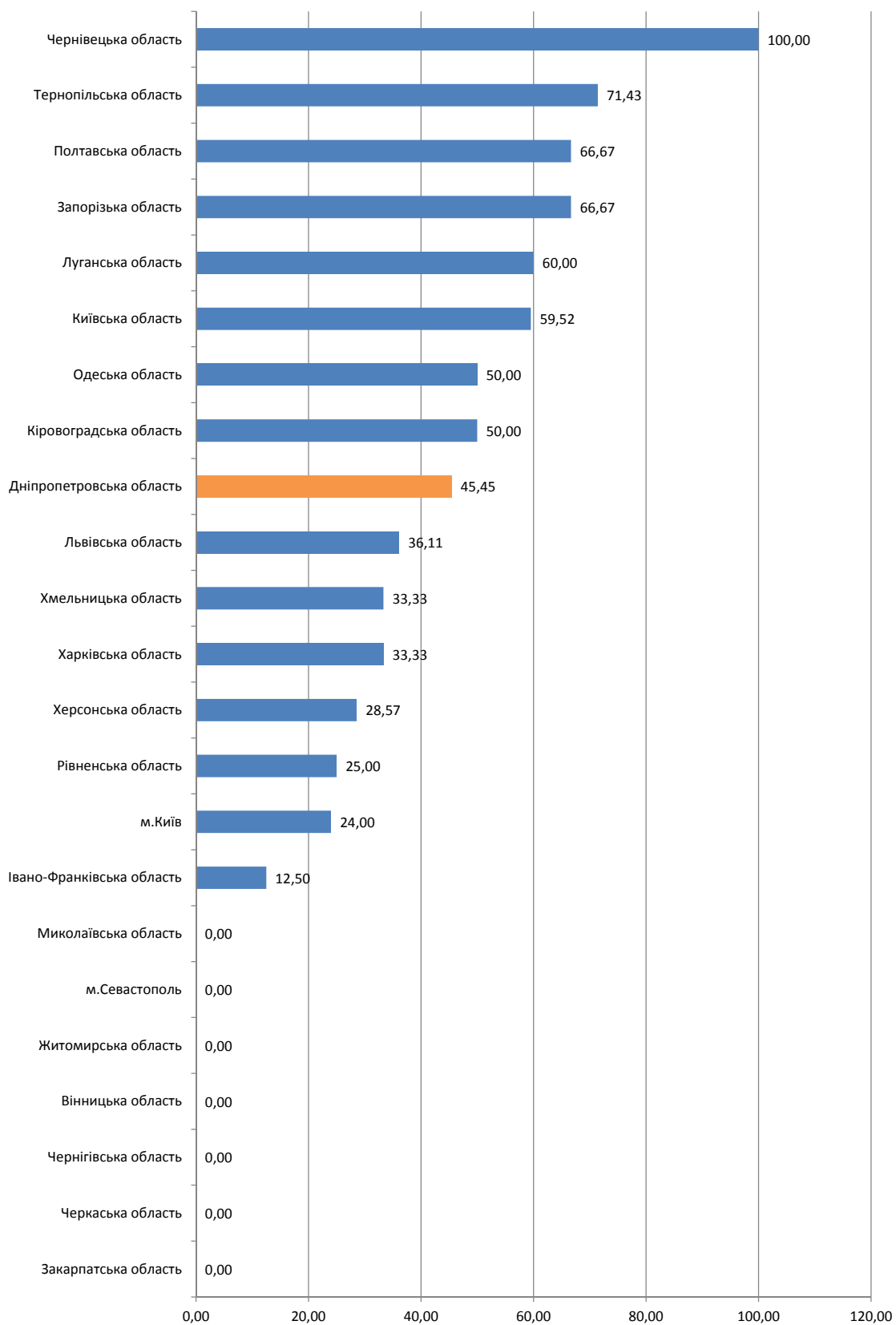
2.4.12.2. Регіональні дані про абітурієнтів, які отримали менше 124 балів за шкалою 100-200 балів



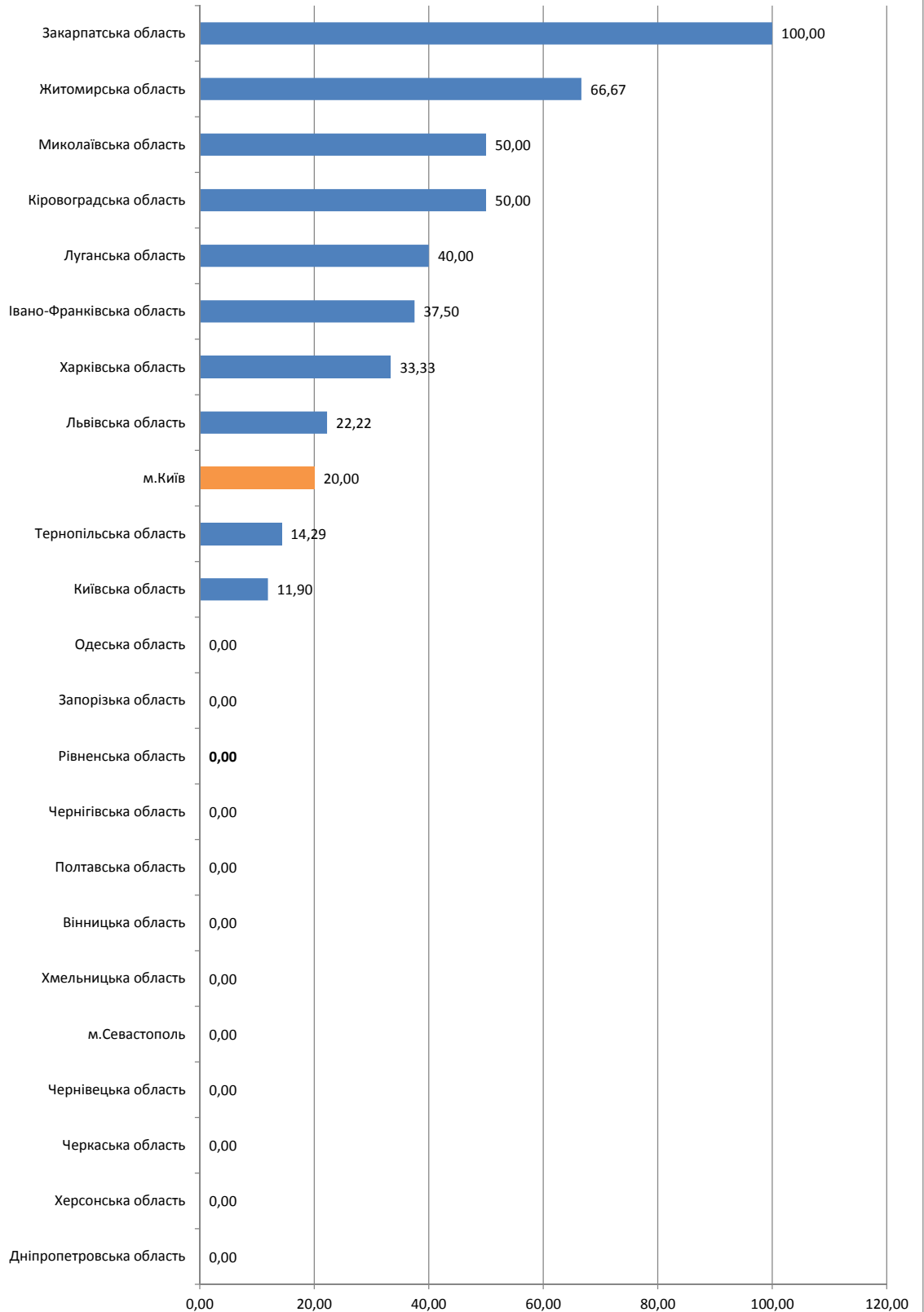
2.4.12.3. Регіональні дані про абітурієнтів, які отримали від 124 до 150 балів за шкалою 100-200 балів



2.4.12.4. Регіональні дані про абітурієнтів, які отримали від 150,5 до 179,5 бала за шкалою 100-200 балів



2.4.12.5. Регіональні дані про абітурієнтів, які отримали 180 і більше балів за шкалою 100-200 балів



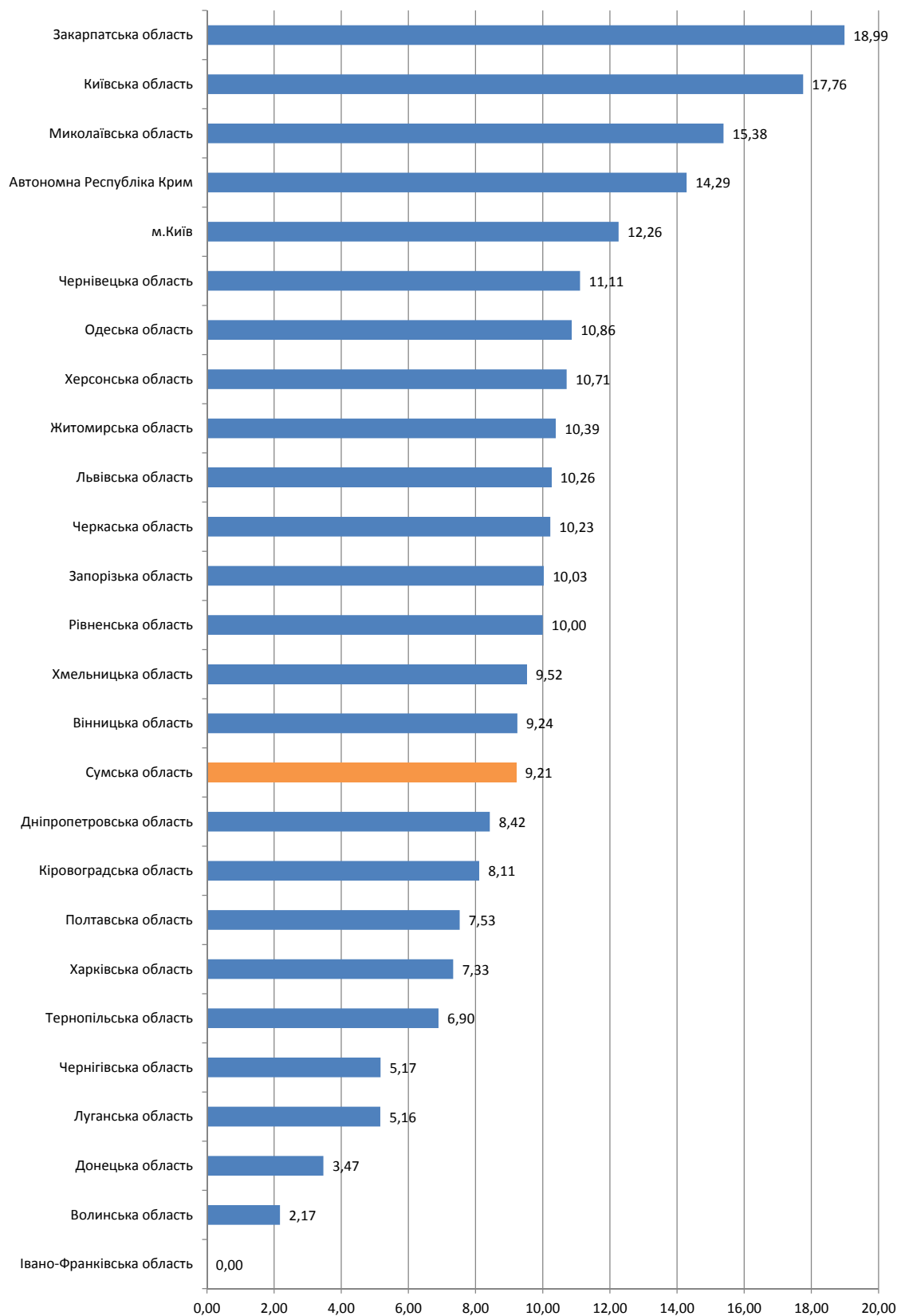
2.4.13. Тест із російської мови

2.4.13.1. Результати за шкалою від 100 до 200 балів (рейтингова шкала)

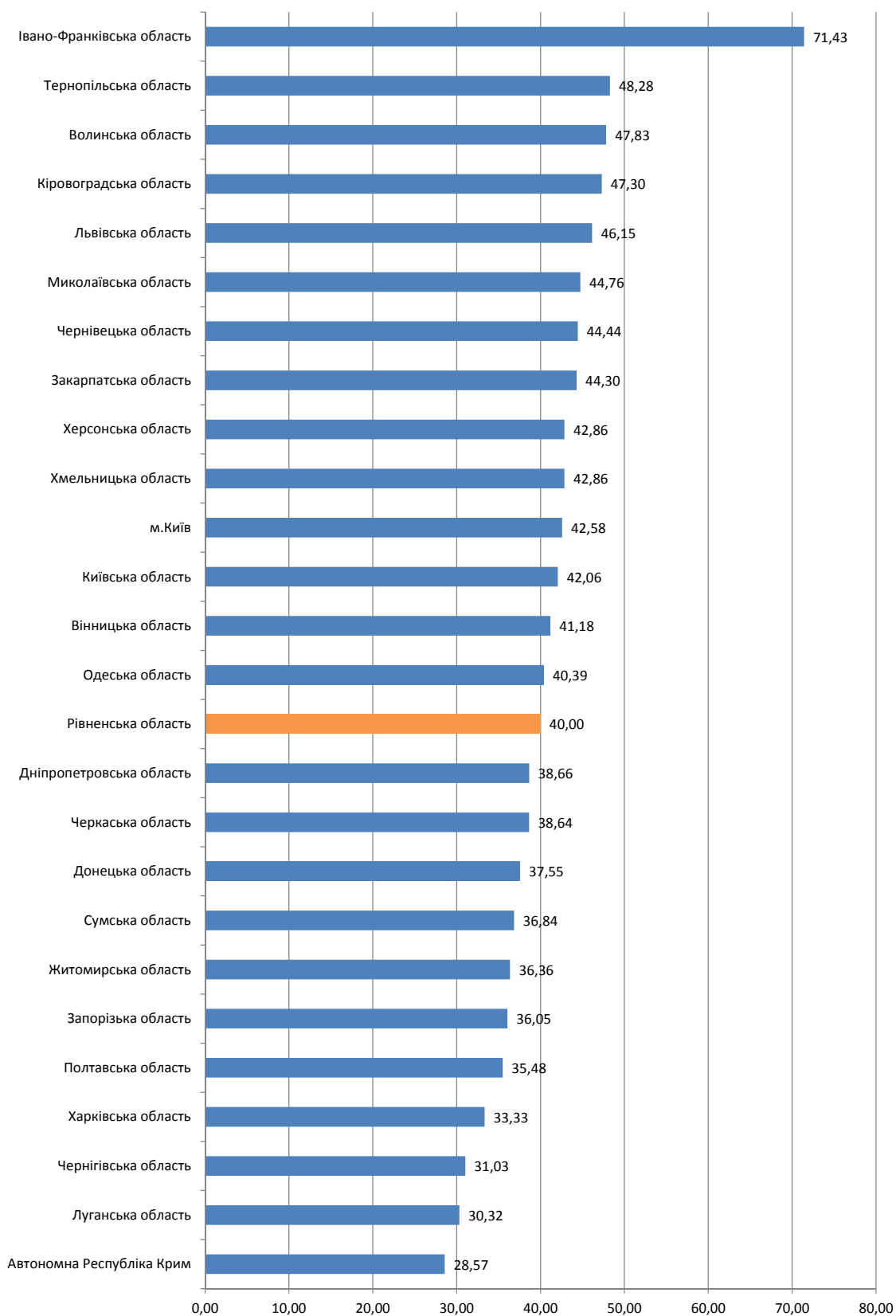
Регіон	Бали за шкалою 100-200																Загальна кількість				
	від 100.0 до 123.5		від 124.0 до 139.5		від 140.0 до 150.0		від 150.5 до 161.5		від 162.0 до 172.5		від 173.0 до 183.0		від 183.5 до 190.0		від 190.5 до 195.0			від 195.5 до 199.5		200.0	
	к-сть	%*	к-сть	%*	к-сть	%*	к-сть	%*	к-сть	%*	к-сть	%*	к-сть	%*	к-сть	%*		к-сть	%*	к-сть	%*
Автономна Республіка Крим	1	14,29	1	14,29	1	14,29	1	14,29	0	0,00	1	14,29	1	14,29	1	14,29	0	0,00	0	0,00	7
Вінницька область	11	9,24	27	22,69	22	18,49	24	20,17	19	15,97	12	10,08	3	2,52	0	0,00	1	0,84	0	0,00	119
Волинська область	1	2,17	10	21,74	12	26,09	5	10,87	11	23,91	4	8,70	2	4,35	0	0,00	1	2,17	0	0,00	46
Дніпропетровська область	39	8,42	91	19,65	88	19,01	111	23,97	68	14,69	45	9,72	10	2,16	9	1,94	1	0,22	1	0,22	463
Донецька область	17	3,47	76	15,51	108	22,04	104	21,22	93	18,98	45	9,18	28	5,71	10	2,04	8	1,63	1	0,20	490
Житомирська область	8	10,39	11	14,29	17	22,08	21	27,27	10	12,99	6	7,79	3	3,90	1	1,30	0	0,00	0	0,00	77
Закарпатська область	15	18,99	17	21,52	18	22,78	10	12,66	12	15,19	5	6,33	1	1,27	1	1,27	0	0,00	0	0,00	79
Запорізька область	32	10,03	62	19,44	53	16,61	63	19,75	60	18,81	39	12,23	4	1,25	4	1,25	2	0,63	0	0,00	319
Івано-Франківська область	0	0,00	3	42,86	2	28,57	1	14,29	0	0,00	1	14,29	0	0,00	0	0,00	0	0,00	0	0,00	7
Київська область	19	17,76	27	25,23	18	16,82	16	14,95	16	14,95	6	5,61	3	2,80	1	0,93	1	0,93	0	0,00	107
Кіровоградська область	6	8,11	20	27,03	15	20,27	17	22,97	12	16,22	3	4,05	1	1,35	0	0,00	0	0,00	0	0,00	74
Луганська область	8	5,16	25	16,13	22	14,19	41	26,45	35	22,58	15	9,68	4	2,58	4	2,58	1	0,65	0	0,00	155
Львівська область	4	10,26	11	28,21	7	17,95	4	10,26	5	12,82	5	12,82	1	2,56	1	2,56	1	2,56	0	0,00	39
Миколаївська область	22	15,38	36	25,17	28	19,58	26	18,18	17	11,89	6	4,20	4	2,80	2	1,40	2	1,40	0	0,00	143
Одеська область	39	10,86	79	22,01	66	18,38	65	18,11	50	13,93	26	7,24	21	5,85	11	3,06	2	0,56	0	0,00	359
Полтавська область	7	7,53	16	17,20	17	18,28	25	26,88	13	13,98	11	11,83	2	2,15	1	1,08	1	1,08	0	0,00	93
Рівненська область	3	10,00	7	23,33	5	16,67	9	30,00	2	6,67	2	6,67	1	3,33	1	3,33	0	0,00	0	0,00	30
Сумська область	7	9,21	11	14,47	17	22,37	15	19,74	14	18,42	8	10,53	2	2,63	1	1,32	1	1,32	0	0,00	76
Тернопільська область	2	6,90	8	27,59	6	20,69	5	17,24	4	13,79	3	10,34	1	3,45	0	0,00	0	0,00	0	0,00	29
Харківська область	11	7,33	30	20,00	20	13,33	20	13,33	33	22,00	16	10,67	9	6,00	5	3,33	5	3,33	1	0,67	150
Херсонська область	15	10,71	26	18,57	34	24,29	30	21,43	19	13,57	11	7,86	2	1,43	0	0,00	1	0,71	2	1,43	140
Хмельницька область	6	9,52	17	26,98	10	15,87	16	25,40	10	15,87	1	1,59	2	3,17	0	0,00	1	1,59	0	0,00	63
Черкаська область	9	10,23	19	21,59	15	17,05	22	25,00	10	11,36	8	9,09	1	1,14	3	3,41	1	1,14	0	0,00	88
Чернівецька область	7	11,11	11	17,46	17	26,98	18	28,57	8	12,70	2	3,17	0	0,00	0	0,00	0	0,00	0	0,00	63
Чернігівська область	3	5,17	9	15,52	9	15,52	19	32,76	14	24,14	3	5,17	1	1,72	0	0,00	0	0,00	0	0,00	58
м.Київ	19	12,26	31	20,00	35	22,58	31	20,00	15	9,68	16	10,32	8	5,16	0	0,00	0	0,00	0	0,00	155
	311	9,07	681	19,86	662	19,31	719	20,97	550	16,04	300	8,75	115	3,35	56	1,63	30	0,87	5	0,15	3 429

* - відсоток осіб даного регіону, які взяли участь у тестуванні

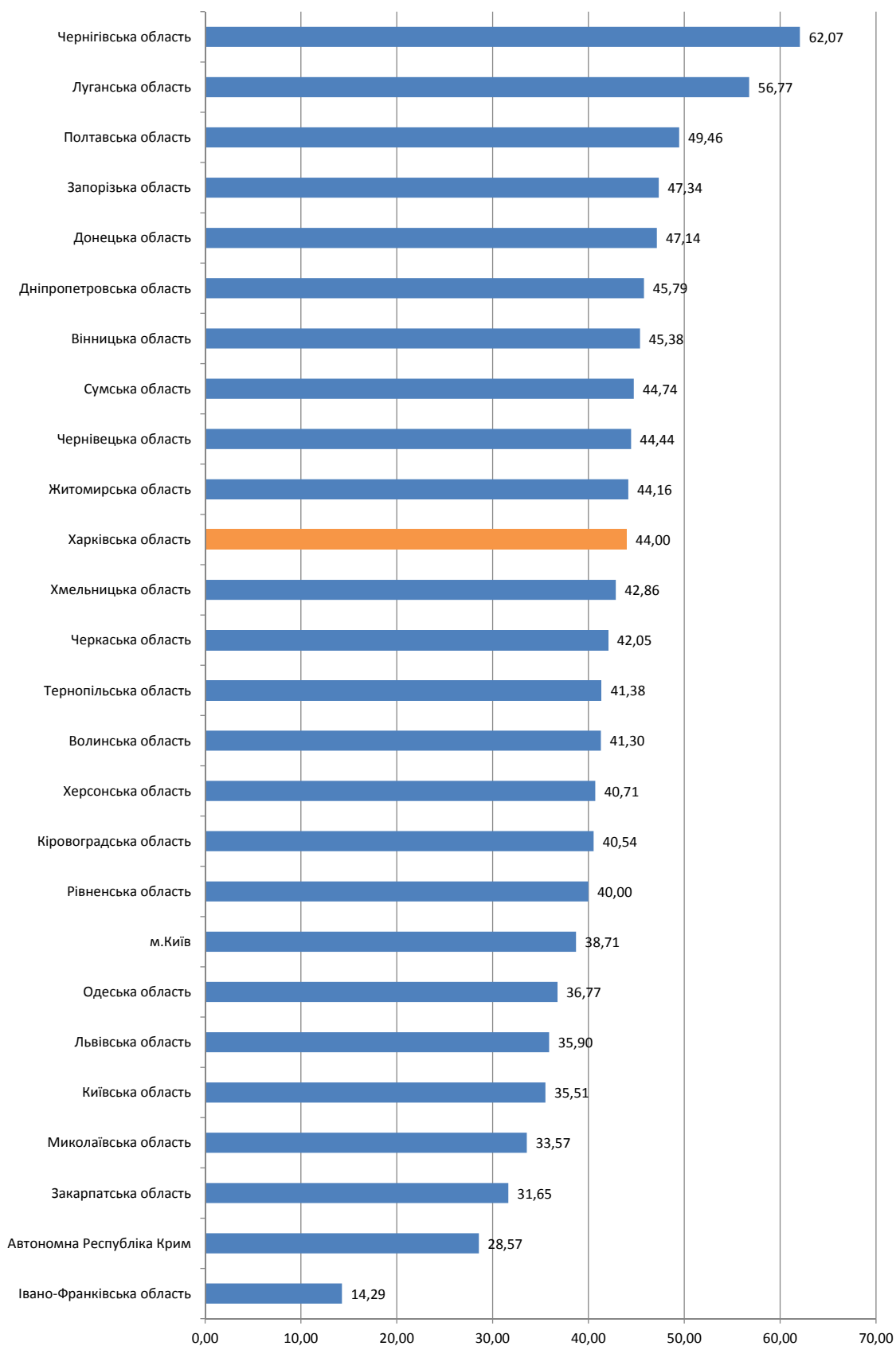
2.4.13.2. Регіональні дані про абітурієнтів, які отримали менше 124 балів за шкалою 100-200 балів



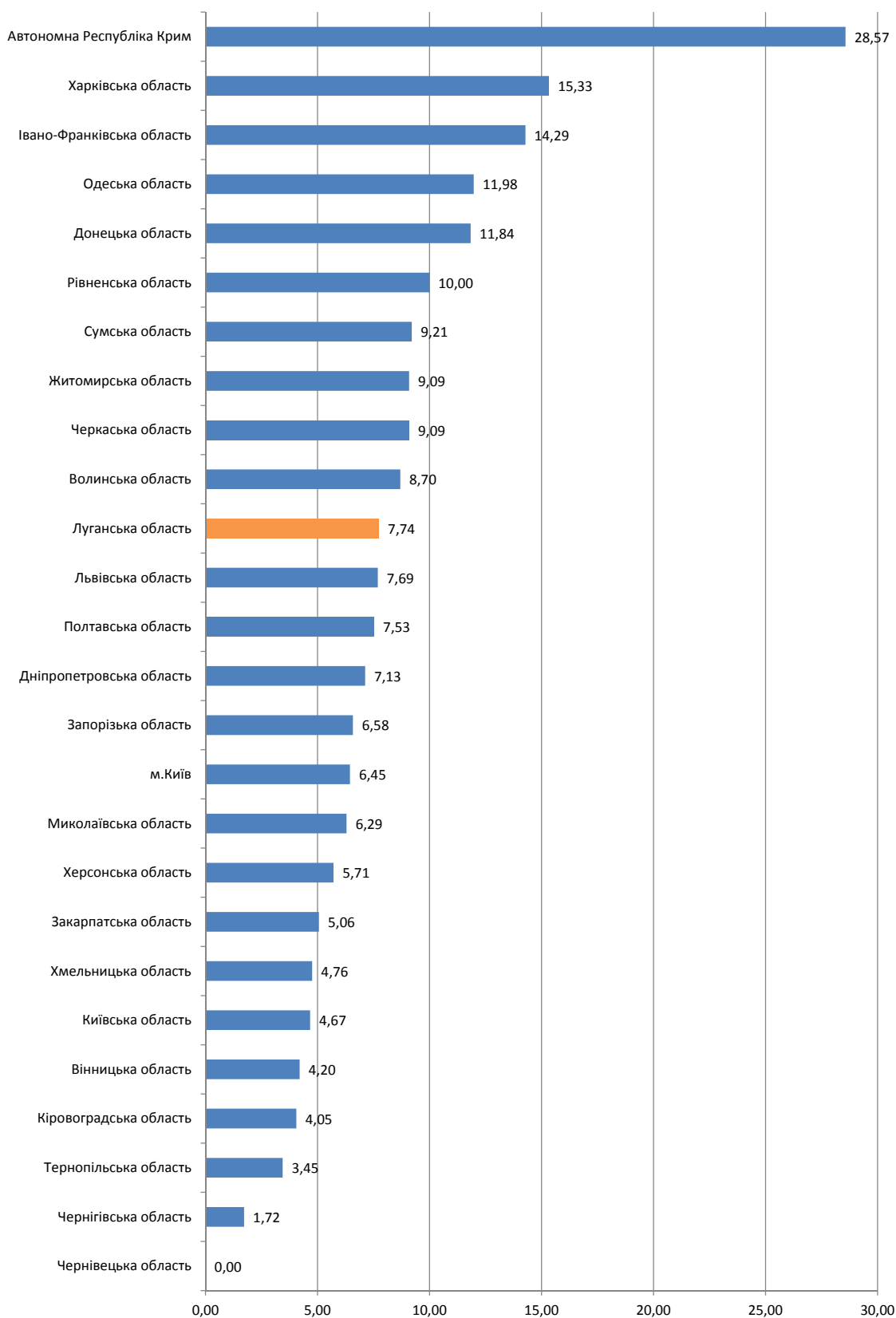
2.4.13.3. Регіональні дані про абітурієнтів, які отримали від 124 до 150 балів за шкалою 100-200 балів



2.4.13.4. Регіональні дані про абітурієнтів, які отримали від 150,5 до 179,5 бала за шкалою 100-200 балів



2.4.13.5. Регіональні дані про абітурієнтів, які отримали 180 і більше балів за шкалою 100-200 балів



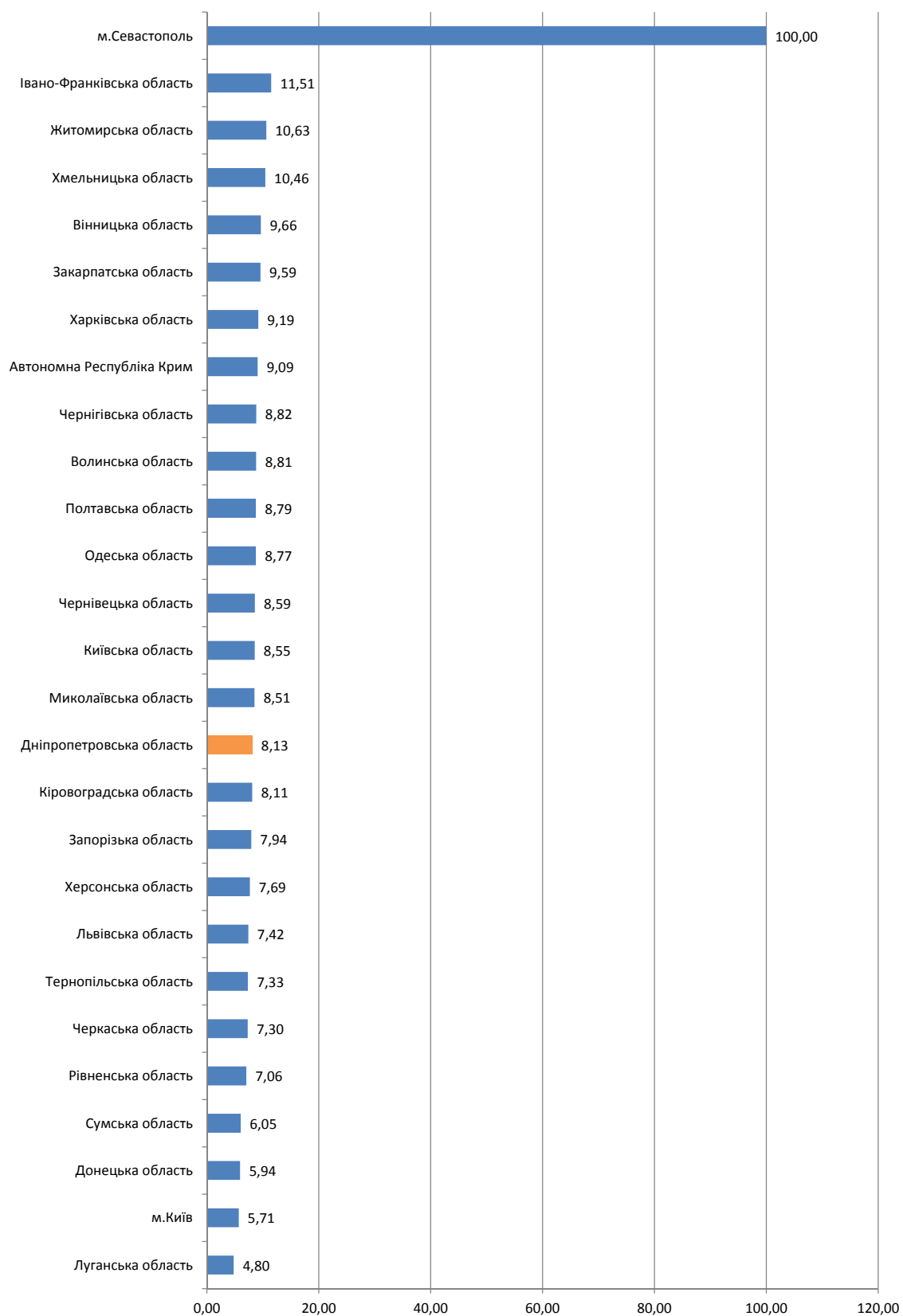
2.4.14. Тест із світової літератури

2.4.14.1. Результати за шкалою від 100 до 200 балів (рейтингова шкала)

Регіон	Бали за шкалою 100-200																Загальна кількість						
	від 100.0 до 123.5		від 124.0 до 139.5		від 140.0 до 150.0		від 150.5 до 161.5		від 162.0 до 172.5		від 173.0 до 183.0		від 183.5 до 190.0		від 190.5 до 195.0			від 195.5 до 199.5		200.0			
	к-сть	%*	к-сть	%*	к-сть	%*	к-сть	%*	к-сть	%*	к-сть	%*	к-сть	%*	к-сть	%*		к-сть	%*	к-сть	%*	к-сть	%*
Автономна Республіка Крим	1	9,09	1	9,09	5	45,45	2	18,18	1	9,09	1	9,09	0	0,00	0	0,00	0	0,00	0	0,00	0	0,00	11
Вінницька область	37	9,66	91	23,76	69	18,02	80	20,89	54	14,10	34	8,88	15	3,92	2	0,52	1	0,26	0	0,00	0	0,00	383
Волинська область	29	8,81	72	21,88	55	16,72	73	22,19	49	14,89	30	9,12	13	3,95	6	1,82	2	0,61	0	0,00	0	0,00	329
Дніпропетровська область	73	8,13	212	23,61	159	17,71	172	19,15	148	16,48	85	9,47	33	3,67	9	1,00	6	0,67	1	0,11	0	0,00	898
Донецька область	23	5,94	85	21,96	49	12,66	94	24,29	74	19,12	27	6,98	21	5,43	5	1,29	7	1,81	2	0,52	0	0,00	387
Житомирська область	37	10,63	79	22,70	64	18,39	74	21,26	53	15,23	21	6,03	14	4,02	3	0,86	3	0,86	0	0,00	0	0,00	348
Закарпатська область	21	9,59	44	20,09	34	15,53	40	18,26	37	16,89	24	10,96	10	4,57	7	3,20	0	0,00	2	0,91	0	0,00	219
Запорізька область	50	7,94	154	24,44	117	18,57	150	23,81	94	14,92	37	5,87	17	2,70	7	1,11	4	0,63	0	0,00	0	0,00	630
Івано-Франківська область	48	11,51	107	25,66	66	15,83	68	16,31	65	15,59	37	8,87	16	3,84	6	1,44	3	0,72	1	0,24	0	0,00	417
Київська область	55	8,55	153	23,79	93	14,46	150	23,33	96	14,93	67	10,42	21	3,27	4	0,62	4	0,62	0	0,00	0	0,00	643
Кіровоградська область	27	8,11	78	23,42	69	20,72	71	21,32	50	15,02	27	8,11	9	2,70	1	0,30	1	0,30	0	0,00	0	0,00	333
Луганська область	11	4,80	48	20,96	45	19,65	64	27,95	34	14,85	18	7,86	3	1,31	5	2,18	1	0,44	0	0,00	0	0,00	229
Львівська область	35	7,42	91	19,28	82	17,37	107	22,67	80	16,95	43	9,11	21	4,45	4	0,85	9	1,91	0	0,00	0	0,00	472
Миколаївська область	45	8,51	135	25,52	85	16,07	113	21,36	79	14,93	42	7,94	17	3,21	6	1,13	5	0,95	2	0,38	0	0,00	529
Одеська область	49	8,77	161	28,80	94	16,82	112	20,04	77	13,77	39	6,98	17	3,04	7	1,25	3	0,54	0	0,00	0	0,00	559
Полтавська область	37	8,79	80	19,00	74	17,58	79	18,76	79	18,76	44	10,45	17	4,04	6	1,43	3	0,71	2	0,48	0	0,00	421
Рівненська область	25	7,06	65	18,36	70	19,77	85	24,01	54	15,25	37	10,45	11	3,11	3	0,85	3	0,85	1	0,28	0	0,00	354
Сумська область	19	6,05	66	21,02	71	22,61	72	22,93	45	14,33	27	8,60	6	1,91	4	1,27	2	0,64	2	0,64	0	0,00	314
Тернопільська область	25	7,33	75	21,99	58	17,01	91	26,69	49	14,37	29	8,50	5	1,47	6	1,76	3	0,88	0	0,00	0	0,00	341
Харківська область	50	9,19	127	23,35	81	14,89	121	22,24	78	14,34	53	9,74	21	3,86	8	1,47	5	0,92	0	0,00	0	0,00	544
Херсонська область	35	7,69	112	24,62	89	19,56	92	20,22	78	17,14	32	7,03	12	2,64	3	0,66	2	0,44	0	0,00	0	0,00	455
Хмельницька область	43	10,46	117	28,47	65	15,82	75	18,25	54	13,14	34	8,27	16	3,89	3	0,73	4	0,97	0	0,00	0	0,00	411
Черкаська область	27	7,30	82	22,16	84	22,70	59	15,95	65	17,57	23	6,22	18	4,86	8	2,16	4	1,08	0	0,00	0	0,00	370
Чернівецька область	14	8,59	50	30,67	25	15,34	31	19,02	19	11,66	10	6,13	7	4,29	4	2,45	2	1,23	1	0,61	0	0,00	163
Чернігівська область	30	8,82	69	20,29	53	15,59	61	17,94	59	17,35	39	11,47	18	5,29	8	2,35	1	0,29	2	0,59	0	0,00	340
м.Київ	53	5,71	191	20,58	168	18,10	193	20,80	162	17,46	88	9,48	48	5,17	13	1,40	9	0,97	3	0,32	0	0,00	928
м.Севастополь	1	100,00	0	0,00	0	0,00	0	0,00	0	0,00	0	0,00	0	0,00	0	0,00	0	0,00	0	0,00	0	0,00	1
	900	8,16	2 545	23,08	1 924	17,44	2 329	21,12	1 733	15,71	948	8,60	406	3,68	138	1,25	87	0,79	19	0,17			11 029

* - відсоток осіб даного регіону, які взяли участь у тестуванні

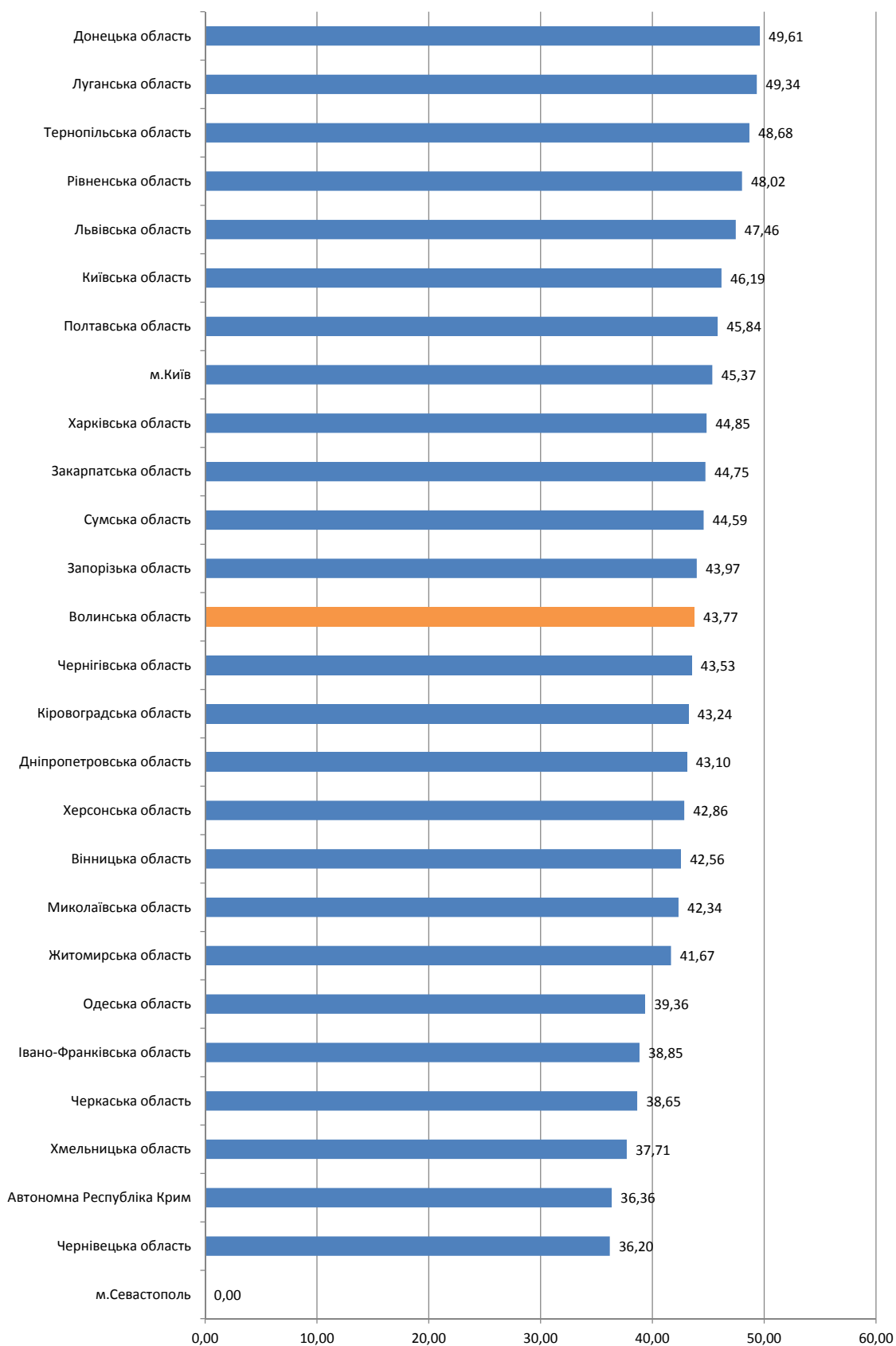
2.4.14.2. Регіональні дані про абітурієнтів, які отримали менше 124 балів за шкалою 100-200 балів



2.4.14.3. Регіональні дані про абітурієнтів, які отримали від 124 до 150 балів за шкалою 100-200 балів



**2.4.14.4. Регіональні дані про абітурієнтів,
які отримали від 150,5 до 179,5 бала за шкалою 100-200 балів**



2.4.14.5. Регіональні дані про абітурієнтів, які отримали 180 і більше балів за шкалою 100-200 балів

