

## 2. СТАТИСТИЧНІ МАТЕРІАЛИ

### 2.1. Загальні показники

#### 2.1.1. Зведені дані про реєстрацію осіб для участі в зовнішньому незалежному оцінюванні 2016 року

##### 2.1.1.1. Зведені дані про реєстрацію осіб для участі в основній сесії зовнішнього незалежного оцінювання 2016 року

(загальна кількість зареєстрованих; зареєстровані для участі в зовнішньому незалежному оцінюванні з української мови і літератури, математики та історії України)

Region*	Кількість учасників зовнішнього незалежного оцінювання		Українська мова і література			Історія України			Математика		
	усього	із них випускники ЗНЗ 2016 року	усього	із них:		усього	із них:		усього	із них:	
				випускники ЗНЗ 2016 року	виявили бажання зарахувати результат як оцінку за ДПА		випускники ЗНЗ 2016 року	виявили бажання зарахувати результат як оцінку за ДПА		випускники ЗНЗ 2016 року	виявили бажання зарахувати результат як оцінку за ДПА
Вінницька область	10963	8041	10995	8037	8034	7883	5985	5155	5657	4133	2879
Волинська область	8213	6843	8207	6838	6835	6396	5477	4983	3360	2750	1852
Дніпропетровська область	21595	15494	21625	15492	15457	14631	10457	8391	12808	9437	7061
Донецька область	11232	8687	11281	8687	8679	7623	5916	4918	6510	4947	3761
Житомирська область	9482	7012	9515	7009	6991	7090	5306	4474	4946	3695	2517
Закарпатська область	9452	8261	9453	8258	8258	7475	6638	6400	2783	2301	1858
Запорізька область	12017	8287	11974	8284	8231	8635	6150	5398	5946	3880	2830
Івано-Франківська область	9313	7132	9341	7132	7130	7180	5610	5180	3580	2673	1950
Київська область	11602	8407	11831	8404	8381	8859	6446	5731	5415	3801	2649
Кіровоградська область	6579	5034	6619	5032	5029	4952	3841	3279	3141	2410	1750
Луганська область	4332	3205	4333	3205	3181	3161	2323	1891	2446	1778	1291
Львівська область	17480	13282	17392	13277	13227	12305	9493	8345	8353	6331	4876
Миколаївська область	7478	5649	7479	5649	5601	5454	4182	3518	3951	3015	2083
Одеська область	15894	11996	15836	11989	11973	10197	7797	6408	9389	7119	5565
Полтавська область	9910	7042	9920	7042	7035	7425	5402	4580	5015	3553	2454
Рівненська область	10353	8743	10380	8739	8735	8156	7003	6265	4656	3802	2468
Сумська область	7304	5174	7333	5174	5169	5359	3875	3178	4126	2946	1991
Тернопільська область	6667	5037	6692	5035	5014	5295	4084	3638	2941	2176	1376
Харківська область	16883	12210	16825	12209	12127	11660	8380	6886	9707	7128	5241
Херсонська область	8081	6293	8120	6293	6279	6029	4786	4151	4042	3081	2128
Хмельницька область	8826	7037	8884	7036	7028	6893	5554	4977	3972	3092	2051
Черкаська область	8015	6342	8039	6340	6310	5658	4565	4062	3686	2917	2248
Чернівецька область	6854	5619	6817	5617	5613	5448	4630	4398	2137	1648	1216
Чернігівська область	7494	5864	7545	5864	5849	5707	4511	3845	3742	2917	2004
м. Київ	21148	13847	20564	13847	13828	13833	9023	8043	9855	6923	5785
<b>Усього</b>	<b>267167</b>	<b>200538</b>	<b>267000</b>	<b>200489</b>	<b>199995</b>	<b>193304</b>	<b>147434</b>	<b>128095</b>	<b>132164</b>	<b>98453</b>	<b>71884</b>

\* Випускники Автономної Республіки Крим та м. Севастополя під час реєстрації вказували інший регіон, у якому бажали проходити зовнішнє незалежне оцінювання

## 2.1.1.2. Зведені дані про реєстрацію осіб для участі в основній сесії зовнішнього незалежного оцінювання 2016 року

(заресстровані для участі в зовнішньому незалежному оцінюванні з фізики, хімії, біології, географії, англійської, французької, німецької, іспанської та російської мов)

Реґіон*	Фізика		Хімія		Біологія		Географія		Англійська мова		Французька мова		Німецька мова		Іспанська мова		Російська мова	
	усього	із них випускники ЗНЗ 2016 року	усього	із них випускники ЗНЗ 2016 року	усього	із них випускники ЗНЗ 2016 року	усього	із них випускники ЗНЗ 2016 року	усього	із них випускники ЗНЗ 2016 року	усього	із них випускники ЗНЗ 2016 року	усього	із них випускники ЗНЗ 2016 року	усього	із них випускники ЗНЗ 2016 року	усього	із них випускники ЗНЗ 2016 року
Вінницька область	1664	1136	1482	837	3982	2686	3422	2630	3096	2333	13	6	63	43	0	0	82	39
Волинська область	891	708	864	599	2805	2208	2450	2040	1781	1455	7	6	103	87	4	1	15	5
Дніпропетровська область	3447	2526	2534	1639	7285	4837	5388	3879	7862	5970	70	60	202	153	7	4	392	218
Донецька область	1711	1211	1426	1126	3664	2737	1960	1450	3878	3114	21	16	60	53	2	1	376	273
Житомирська область	1206	847	1422	860	3993	2732	1950	1498	2754	2069	16	13	114	75	1	0	55	33
Закарпатська область	628	486	845	649	2495	1984	1652	1309	1858	1480	55	45	241	188	2	0	47	31
Запорізька область	1766	1094	1392	899	4128	2745	2772	1904	4026	2934	32	28	171	129	3	3	233	140
Івано-Франківська область	1151	815	1211	765	2875	1999	2836	2181	2463	1819	29	16	192	140	10	1	9	4
Київська область	1436	967	1322	816	4095	2795	3183	2289	4397	3175	22	14	54	40	39	30	80	43
Кіровоградська область	702	490	836	498	2565	1812	1263	958	1898	1519	4	2	45	34	3	2	36	12
Луганська область	644	429	503	330	1573	1050	962	688	1241	1017	20	19	12	11	2	1	112	83
Львівська область	2225	1615	2105	1558	5018	3663	4472	3182	6666	5060	57	40	286	214	24	14	29	7
Миколаївська область	1123	821	781	510	2934	2126	1247	935	2799	2129	10	7	93	76	2	1	70	31
Одеська область	2085	1454	1699	1205	4432	3105	2660	1956	6655	5050	83	70	197	148	8	3	226	141
Полтавська область	1327	839	1191	730	3665	2401	2624	1881	2756	2045	16	10	92	57	1	0	54	22
Рівненська область	1232	914	1131	809	3277	2605	2198	1791	2126	1732	20	15	107	81	2	2	16	3
Сумська область	1278	825	995	561	3278	2141	1334	927	2293	1724	8	6	65	47	10	1	83	34
Тернопільська область	861	601	859	588	2091	1434	2219	1661	1993	1599	19	12	189	142	6	3	15	6
Харківська область	2919	2101	1732	1103	5316	3528	3569	2596	6775	5153	55	40	156	120	6	2	162	61
Херсонська область	1009	725	903	580	3009	2177	1373	1021	2419	1865	19	18	47	34	7	7	85	58
Хмельницька область	1159	841	1137	755	2986	2196	2481	2002	2738	2220	6	6	125	104	1	1	41	20
Черкаська область	949	715	899	588	2980	2173	2166	1718	2585	2059	11	8	46	38	0	0	49	25
Чернівецька область	447	309	622	387	1642	1142	1372	1038	1013	746	105	84	127	95	2	2	14	5
Чернігівська область	1148	833	825	519	2893	2151	2004	1599	2175	1718	16	14	50	36	6	2	56	37
м. Київ	2882	1963	2081	1307	4935	2926	4698	2926	11706	8363	104	88	306	230	38	17	222	84
<b>Усього</b>	<b>35890</b>	<b>25265</b>	<b>30797</b>	<b>20218</b>	<b>87916</b>	<b>61353</b>	<b>62255</b>	<b>46059</b>	<b>89953</b>	<b>68348</b>	<b>818</b>	<b>643</b>	<b>3143</b>	<b>2375</b>	<b>186</b>	<b>98</b>	<b>2559</b>	<b>1415</b>

\* Випускники Автономної Республіки Крим та м. Севастополя під час реєстрації вказували інший регіон, у якому бажали проходити зовнішнє незалежне оцінювання

2.1.1.3. Зведені дані про реєстрацію осіб для участі в **додатковій сесії** зовнішнього незалежного оцінювання 2016 року\*  
(загальна кількість зареєстрованих; зареєстровані для участі в зовнішньому незалежному оцінюванні з української мови і літератури, математики та історії України)

Регіон**	Кількість учасників зовнішнього незалежного оцінювання		Українська мова і література			Історія України			Математика		
	усього	із них випускники ЗНЗ 2016 року	усього	із них:		усього	із них:		усього	із них:	
				випускники ЗНЗ 2016 року	виявили бажання зарахувати результат як оцінку за ДПА		випускники ЗНЗ 2016 року	виявили бажання зарахувати результат як оцінку за ДПА		випускники ЗНЗ 2016 року	виявили бажання зарахувати результат як оцінку за ДПА
Вінницька область	30	6	30	6	6	28	6	5	5	2	1
Волинська область	24	9	24	9	9	22	9	8	3	1	1
Дніпропетровська область	102	6	102	6	6	77	4	4	68	3	2
Донецька область	96	34	84	23	23	53	17	15	53	15	8
Житомирська область	37	8	37	8	8	36	7	6	9	2	2
Закарпатська область	7	6	7	6	6	6	5	5	0	0	0
Запорізька область	39	11	38	10	10	31	9	9	13	3	1
Івано-Франківська область	15	11	15	11	11	14	11	11	2	1	0
Київська область	11	6	11	6	5	9	5	5	5	2	0
Кіровоградська область	12	3	12	3	3	10	3	3	1	0	0
Луганська область	29	9	26	6	6	21	5	4	14	3	2
Львівська область	35	14	35	14	14	16	9	8	20	9	6
Миколаївська область	23	2	22	1	1	20	1	1	9	0	0
Одеська область	64	13	64	13	12	35	10	7	44	7	5
Полтавська область	17	2	17	2	2	16	2	2	13	2	0
Рівненська область	52	7	52	7	7	36	3	3	15	6	4
Сумська область	31	1	31	1	1	26	1	1	13	0	0
Тернопільська область	12	6	12	6	6	8	2	2	6	4	4
Харківська область	64	4	64	4	4	33	4	4	40	0	0
Херсонська область	47	17	47	17	17	34	9	8	31	12	9
Хмельницька область	17	4	16	4	4	14	4	2	5	2	2
Черкаська область	13	6	13	6	6	7	5	5	3	1	1
Чернівецька область	10	3	10	3	3	3	2	2	0	0	0
Чернігівська область	14	0	14	0	0	11	0	0	9	0	0
м. Київ	119	68	113	63	62	70	42	35	55	31	27
<b>Усього</b>	<b>920</b>	<b>256</b>	<b>896</b>	<b>235</b>	<b>232</b>	<b>636</b>	<b>175</b>	<b>155</b>	<b>436</b>	<b>106</b>	<b>75</b>

\*Наведено дані про осіб, які реєструвалися для участі в додатковій сесії зовнішнього незалежного оцінювання в основний та додатковий періоди реєстрації

\*\* Випускники Автономної Республіки Крим та м. Севастополя під час реєстрації вказували інший регіон, у якому бажали проходити зовнішнє незалежне оцінювання

## 2.1.1.4. Зведені дані про реєстрацію осіб для участі в додатковій сесії зовнішнього незалежного оцінювання 2016 року\*

(зарєєстровані для участі в зовнішньому незалежному оцінюванні з фізики, хімії, біології, географії, англійської, французької, німецької, іспанської та російської мов)

Реґіон**	Фізика		Хімія		Біологія		Географія		Англійська мова		Французька мова		Німецька мова		Іспанська мова		Російська мова	
	усього	із них випускники ЗНЗ 2016 року	усього	із них випускники ЗНЗ 2016 року	усього	із них випускники ЗНЗ 2016 року	усього	із них випускники ЗНЗ 2016 року	усього	із них випускники ЗНЗ 2016 року	усього	із них випускники ЗНЗ 2016 року	усього	із них випускники ЗНЗ 2016 року	усього	із них випускники ЗНЗ 2016 року	усього	із них випускники ЗНЗ 2016 року
Вінницька область	1	0	1	0	3	0	1	0	5	2	1	1	0	0	0	0	0	0
Волинська область	0	0	0	0	2	0	0	0	3	3	0	0	0	0	0	0	0	0
Дніпропетровська область	7	1	5	0	16	1	11	0	6	2	0	0	0	0	0	0	1	0
Донецька область	16	5	3	2	22	6	21	5	31	13	1	0	1	1	1	0	2	0
Житомирська область	2	1	0	0	3	0	9	0	4	3	0	0	0	0	0	0	1	0
Закарпатська область	0	0	0	0	1	0	1	1	5	4	0	0	0	0	0	0	0	0
Запорізька область	2	0	3	0	11	0	13	1	12	6	0	0	1	0	0	0	1	0
Івано-Франківська область	0	0	1	1	2	2	4	2	4	2	0	0	0	0	0	0	0	0
Київська область	1	0	0	0	1	1	0	0	6	3	0	0	0	0	0	0	0	0
Кіровоградська область	2	0	1	0	8	1	6	0	0	0	0	0	0	0	0	0	1	0
Луганська область	5	1	4	2	7	3	6	2	5	2	0	0	0	0	0	0	2	0
Львівська область	6	2	2	0	5	1	1	1	9	6	0	0	0	0	0	0	2	0
Миколаївська область	1	0	0	0	3	0	0	0	5	2	0	0	0	0	0	0	0	0
Одеська область	4	0	3	1	8	2	4	0	29	4	0	0	0	0	0	0	0	0
Полтавська область	0	0	0	0	4	0	5	1	1	1	0	0	0	0	0	0	1	0
Рівненська область	5	0	3	1	18	1	18	0	3	1	0	0	1	0	0	0	1	0
Сумська область	0	0	0	0	3	1	7	1	3	0	0	0	0	0	0	0	0	0
Тернопільська область	1	0	0	0	0	0	2	1	4	2	0	0	0	0	0	0	0	0
Харківська область	5	0	7	0	11	0	13	3	10	2	0	0	1	0	0	0	0	0
Херсонська область	6	3	1	0	6	2	9	3	12	9	0	0	0	0	0	0	0	0
Хмельницька область	2	0	1	0	3	0	7	0	5	3	0	0	0	0	0	0	1	0
Черкаська область	0	0	1	0	5	1	2	2	4	3	0	0	0	0	0	0	5	0
Чернівецька область	0	0	0	0	1	0	1	0	1	1	0	0	0	0	0	0	0	0
Чернігівська область	3	0	0	0	5	0	1	0	0	0	0	0	0	0	0	0	0	0
м. Київ	14	5	13	4	30	10	25	14	57	38	1	1	0	0	4	4	2	0
<b>Усього</b>	<b>83</b>	<b>18</b>	<b>49</b>	<b>11</b>	<b>178</b>	<b>32</b>	<b>167</b>	<b>37</b>	<b>224</b>	<b>112</b>	<b>3</b>	<b>2</b>	<b>4</b>	<b>1</b>	<b>5</b>	<b>4</b>	<b>20</b>	<b>0</b>

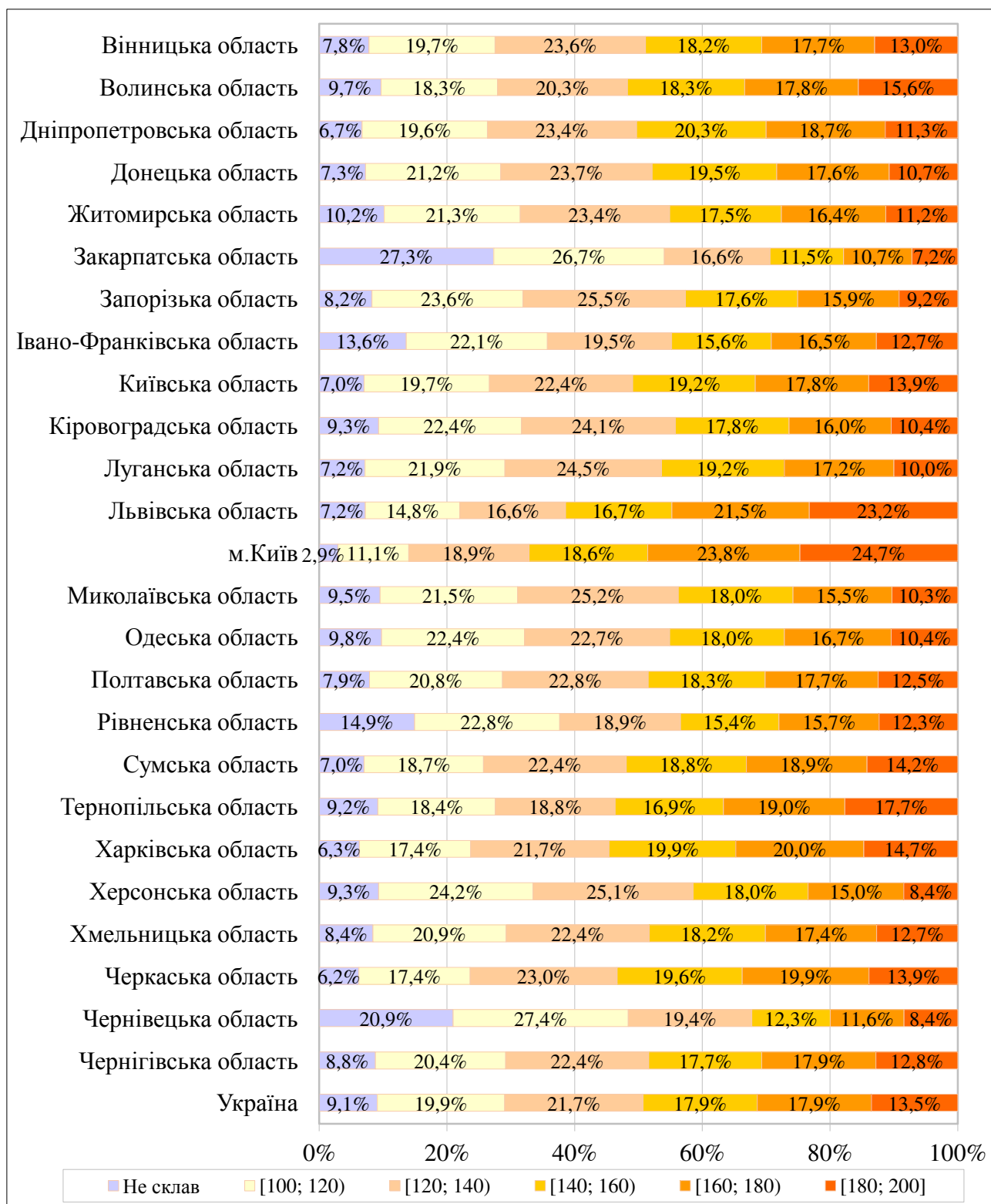
\*Наведено дані про осіб, які реєструвалися для участі в додатковій сесії зовнішнього незалежного оцінювання в основний та додатковий періоди реєстрації

\*\* Випускники Автономної Республіки Крим та м. Севастополя під час реєстрації вказували інший регіон, у якому бажали проходити зовнішнє незалежне оцінювання

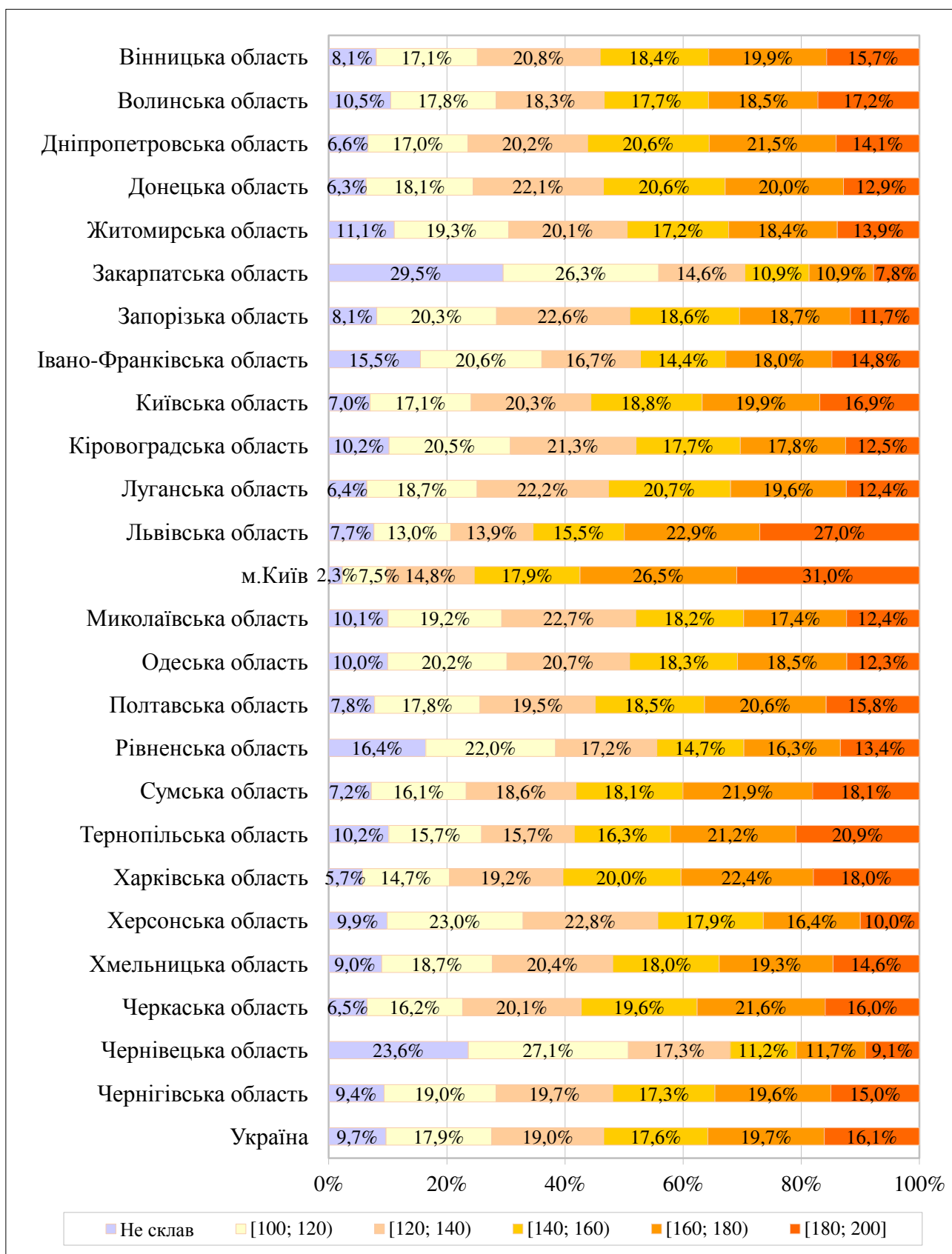
## 2.3. Результати зовнішнього незалежного оцінювання

### 2.3.1. Результати зовнішнього незалежного оцінювання з української мови і літератури

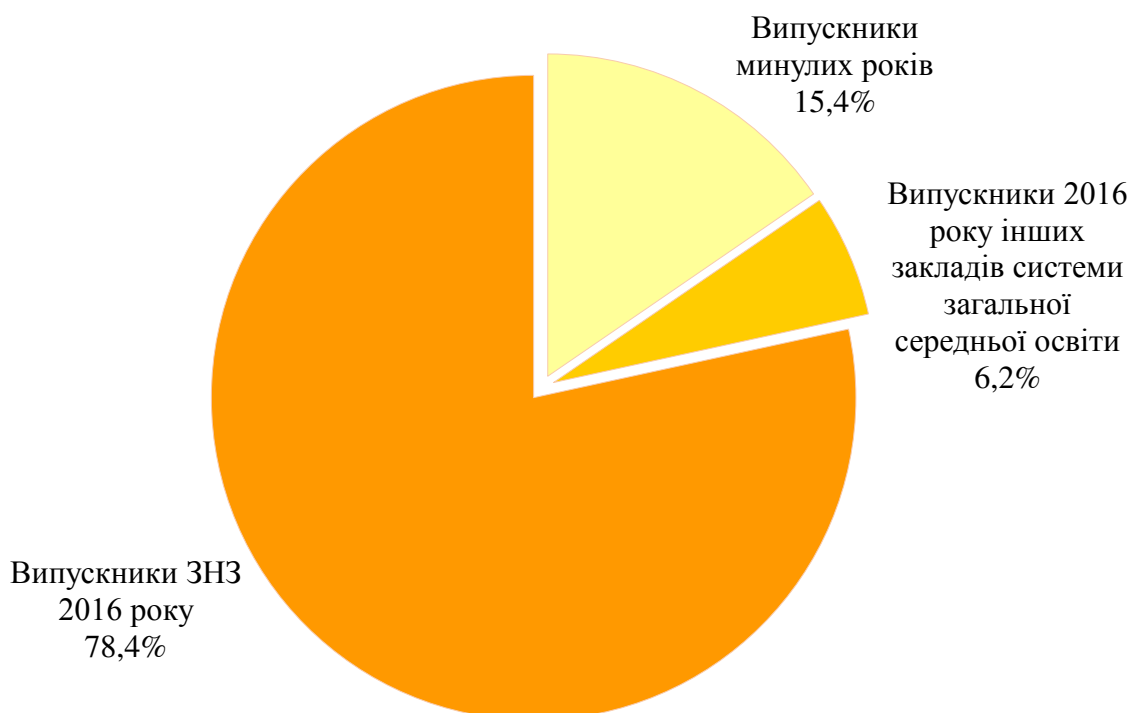
#### 2.3.1.1. Регіональні дані щодо результатів учасників зовнішнього незалежного оцінювання з української мови і літератури



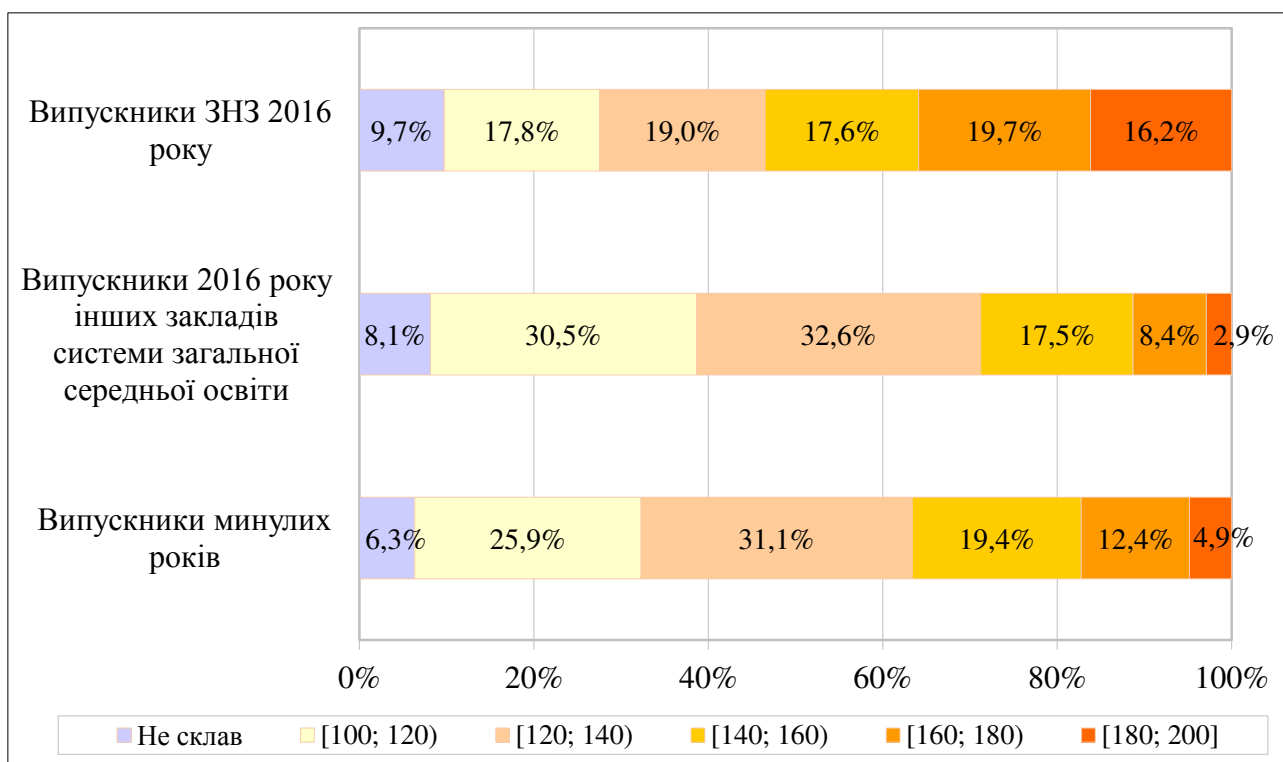
2.3.1.2. Регіональні дані щодо результатів зовнішнього незалежного оцінювання з української мови і літератури, отриманих випускниками загальноосвітніх навчальних закладів 2016 року



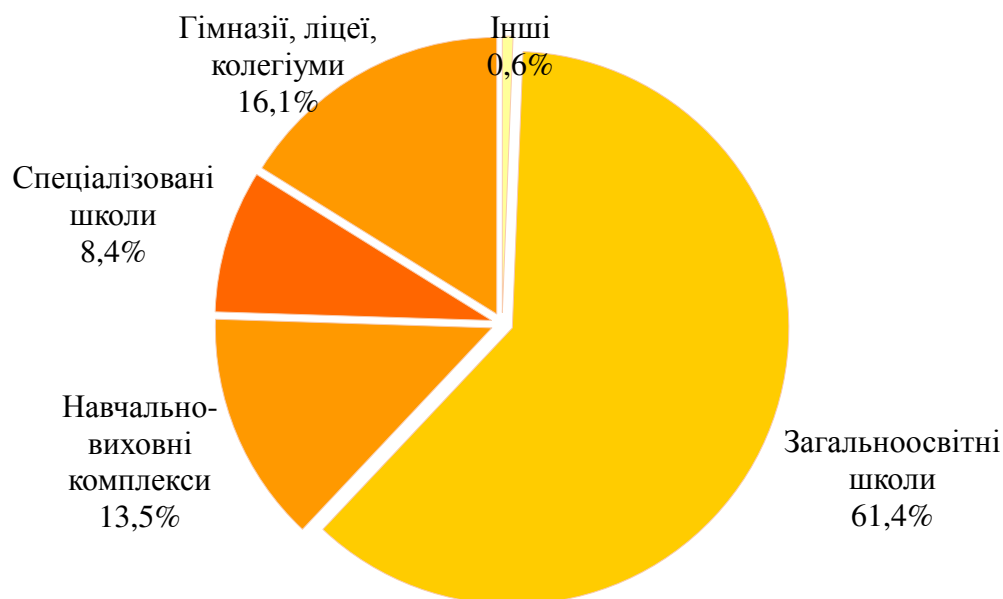
2.3.1.3. Розподіл учасників зовнішнього незалежного оцінювання з української мови і літератури за різними категоріями



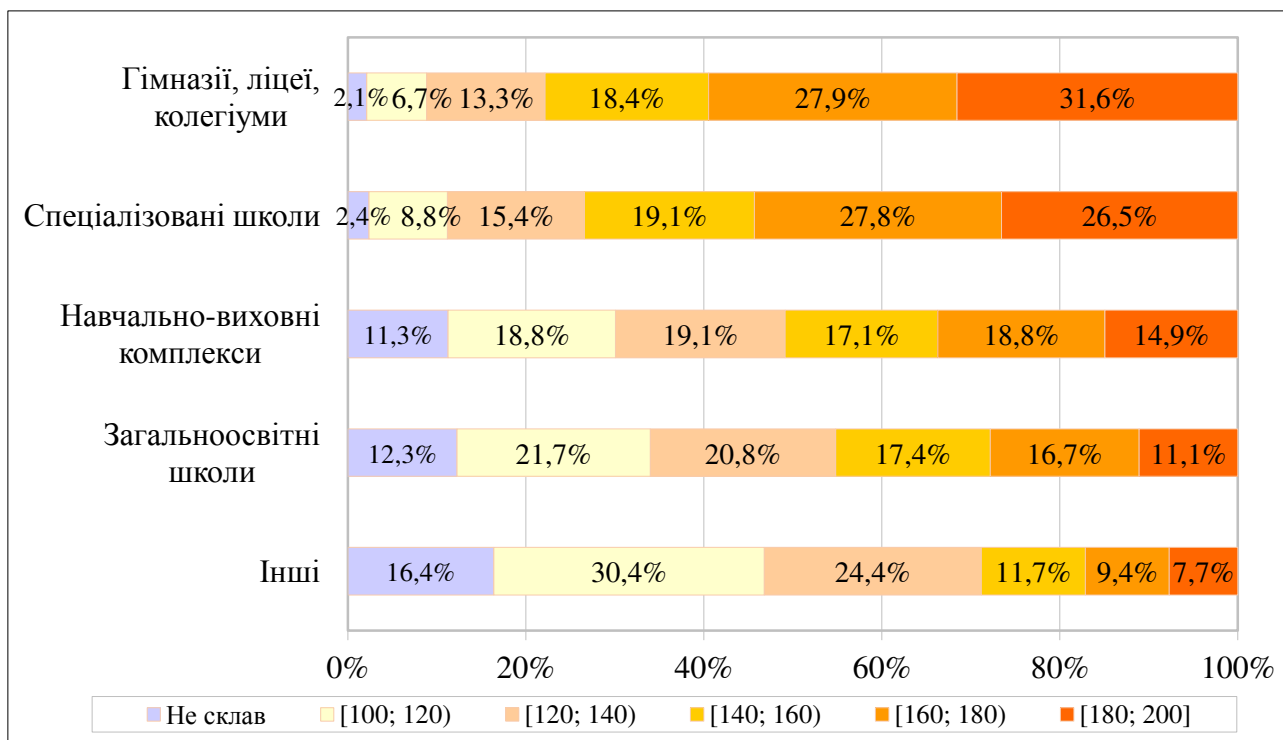
2.3.1.4. Розподіл результатів зовнішнього незалежного оцінювання з української мови і літератури залежно від категорії учасника



2.3.1.5. Розподіл випускників поточного навчального року, які проходили зовнішнє незалежне оцінювання з української мови і літератури, з урахуванням типу загальноосвітнього навчального закладу<sup>4</sup>



2.3.1.6. Розподіл результатів зовнішнього незалежного оцінювання з української мови і літератури, отриманих випускниками поточного навчального року, з урахуванням типу загальноосвітнього навчального закладу<sup>4</sup>

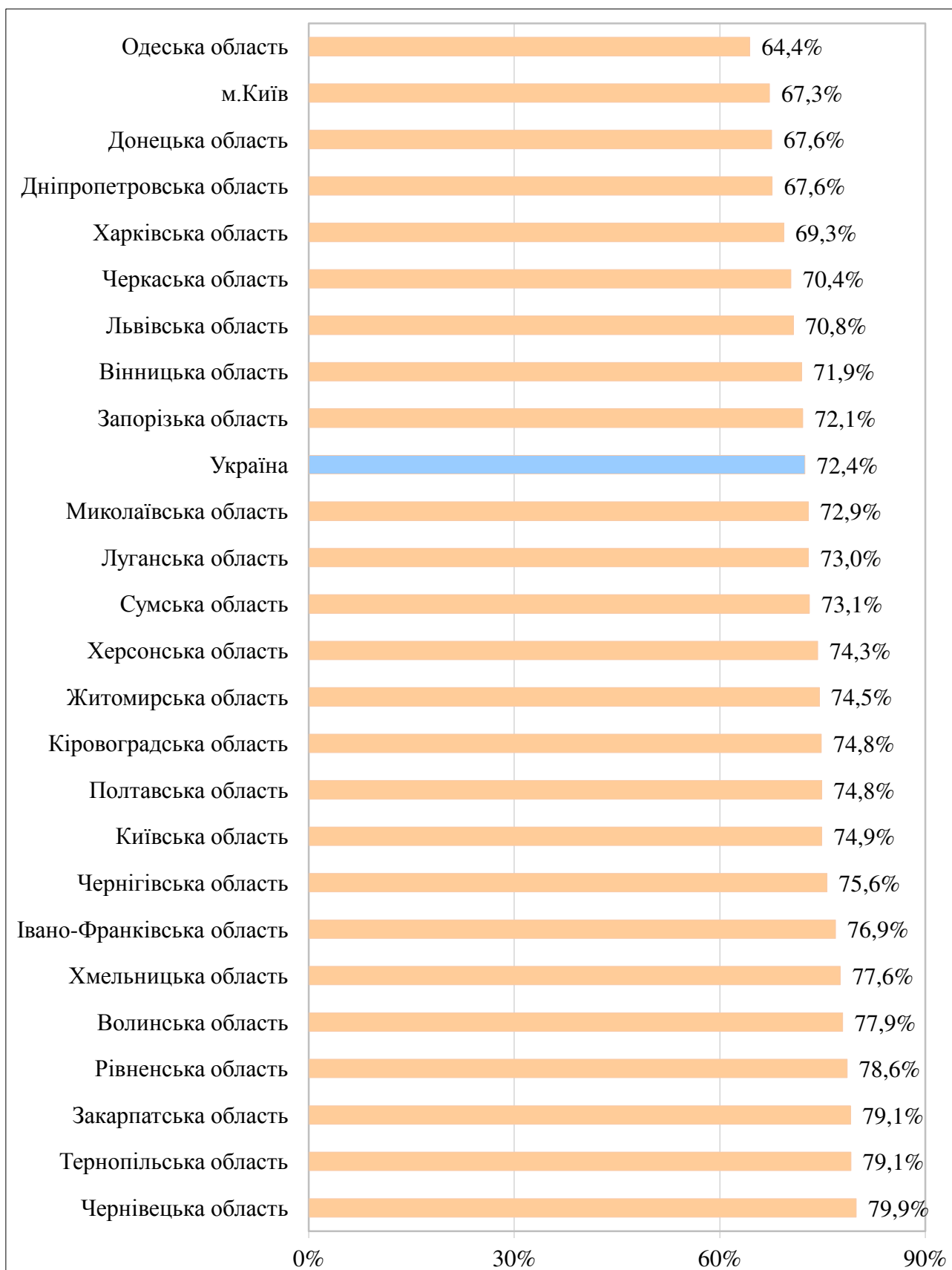


<sup>4</sup> До категорії **Інші** включено спеціальні загальноосвітні школи, спеціальні загальноосвітні школи-інтернати, школи соціальної реабілітації, колежі, вечірні школи.

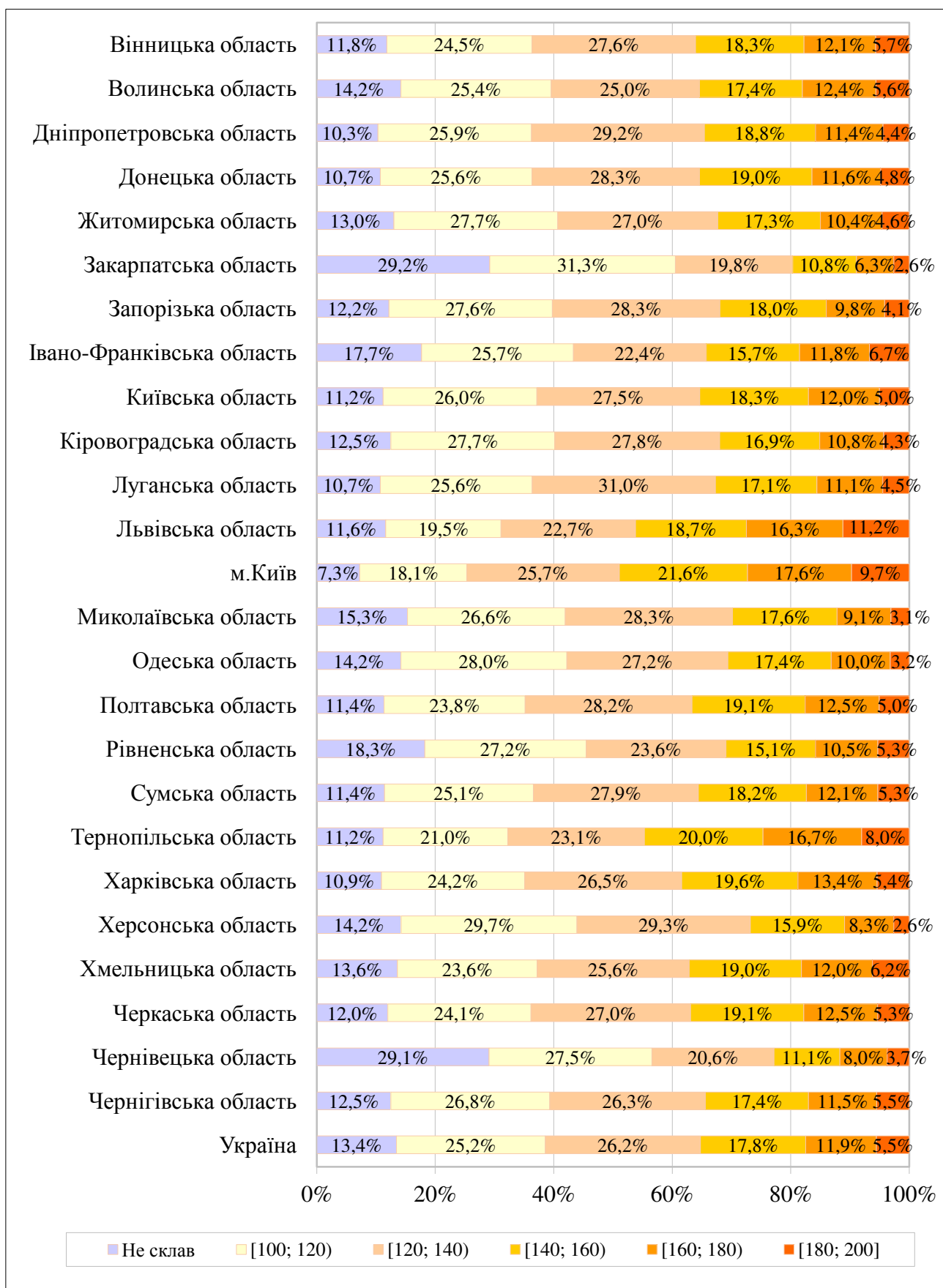


## 2.3.2. Результати зовнішнього незалежного оцінювання з історії України

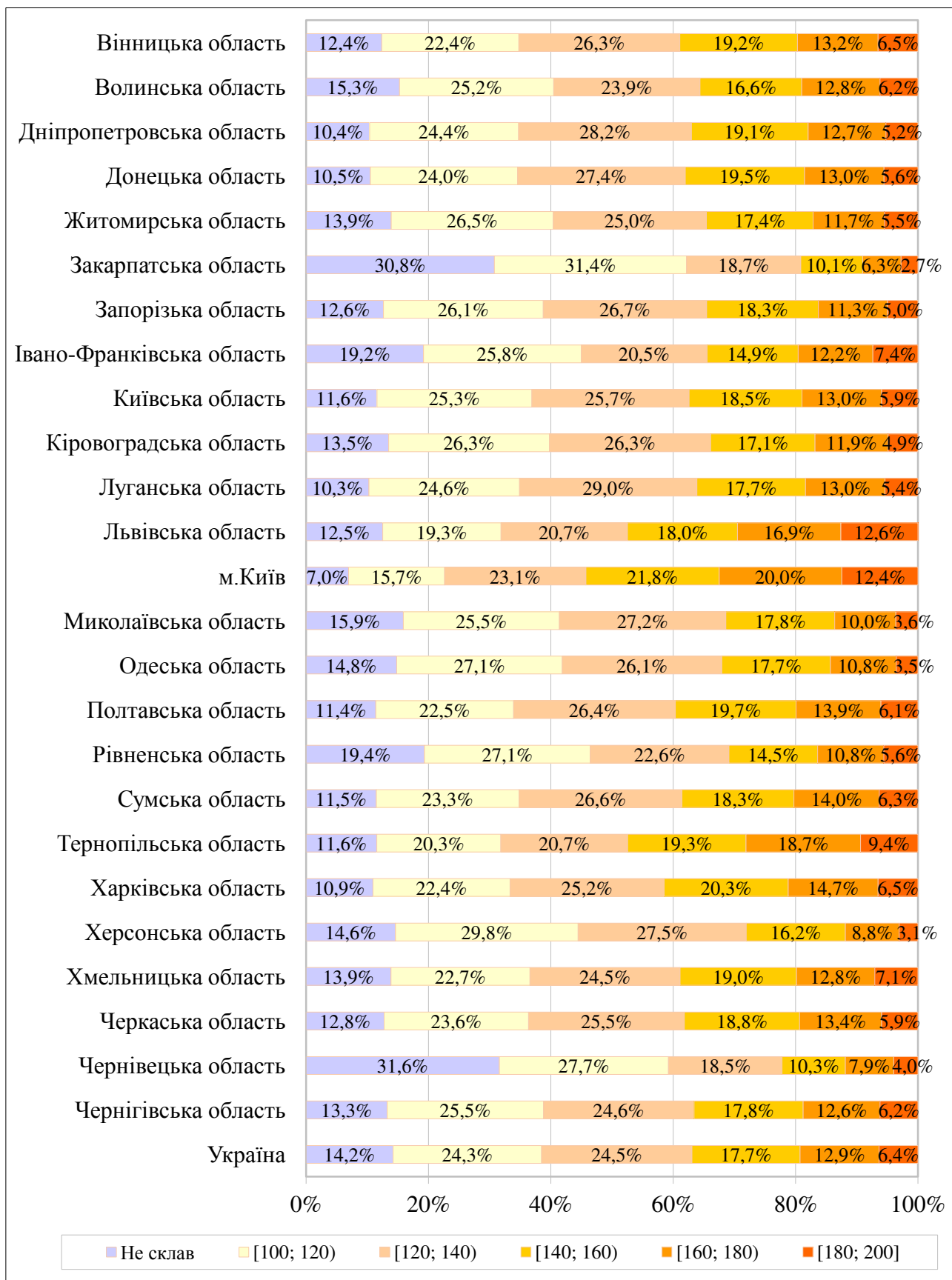
### 2.3.2.1. Регіональні дані щодо вибору учасниками історії України для проходження зовнішнього незалежного оцінювання



### 2.3.2.2. Регіональні дані щодо результатів учасників зовнішнього незалежного оцінювання з історії України



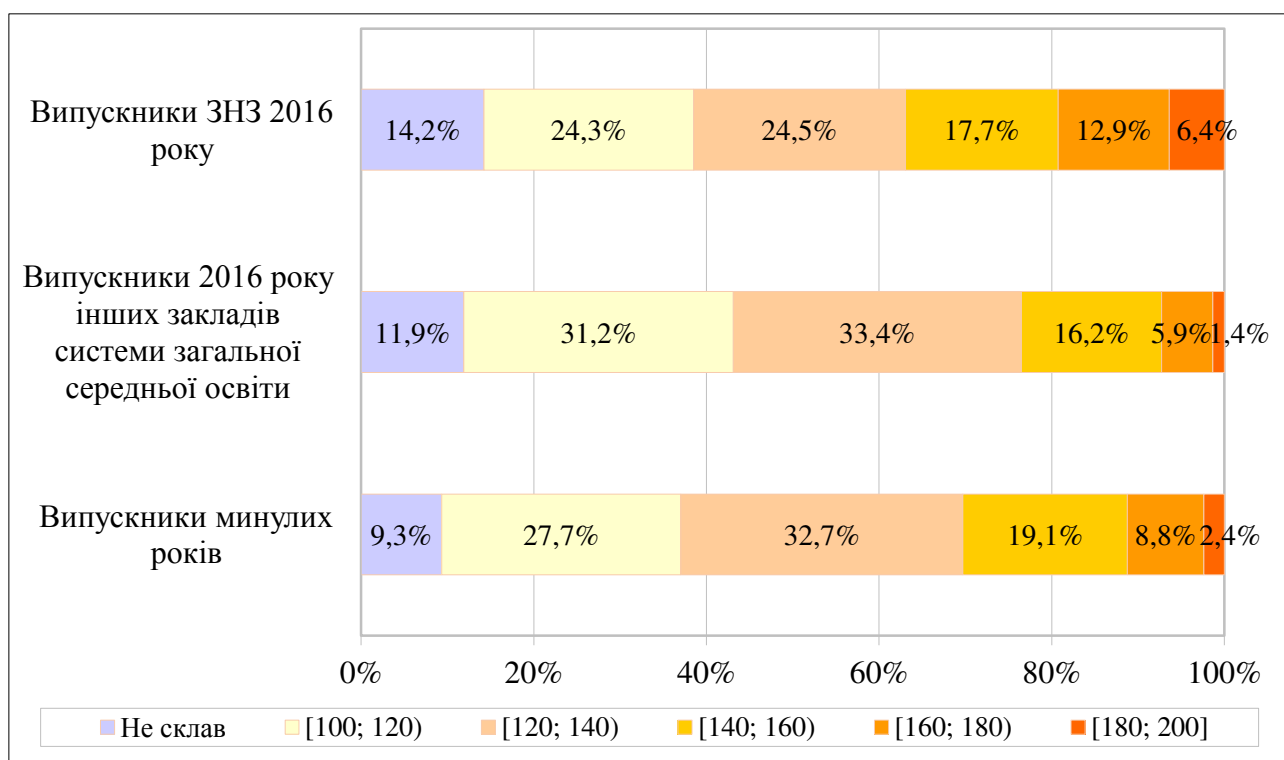
2.3.2.3. Регіональні дані щодо результатів зовнішнього незалежного оцінювання з історії України, отриманих випускниками загальноосвітніх навчальних закладів 2016 року



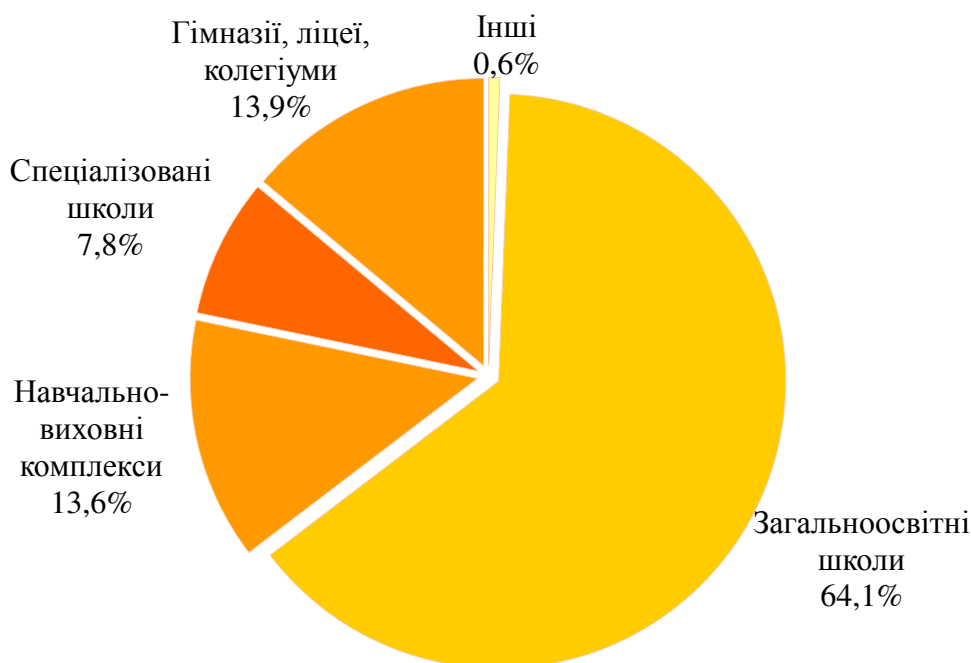
### 2.3.2.4. Розподіл учасників зовнішнього незалежного оцінювання з історії України за різними категоріями



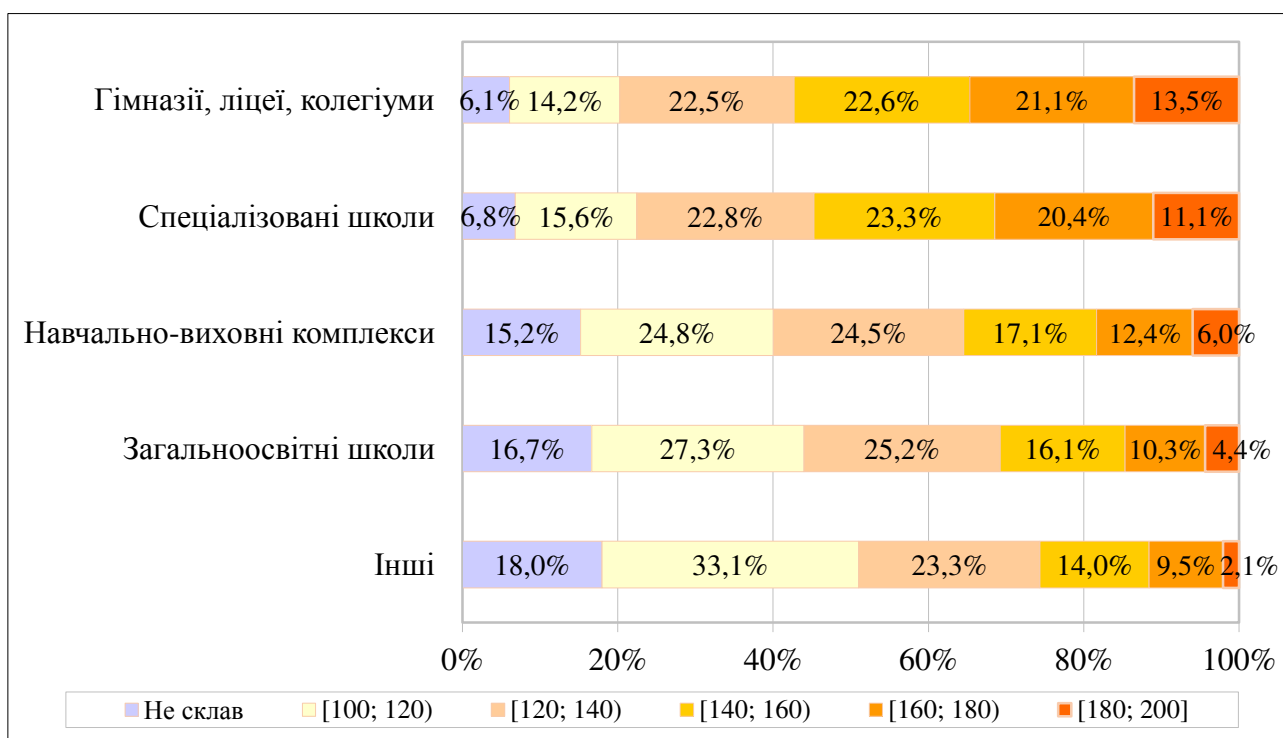
### 2.3.2.5. Розподіл результатів зовнішнього незалежного оцінювання з історії України залежно від категорії учасника



2.3.2.6. Розподіл випускників поточного навчального року, які проходили зовнішнє незалежне оцінювання з історії України, з урахуванням типу загальноосвітнього навчального закладу<sup>5</sup>



2.3.2.7. Розподіл результатів зовнішнього незалежного оцінювання з історії України, отриманих випускниками поточного навчального року, з урахуванням типу загальноосвітнього навчального закладу<sup>5</sup>



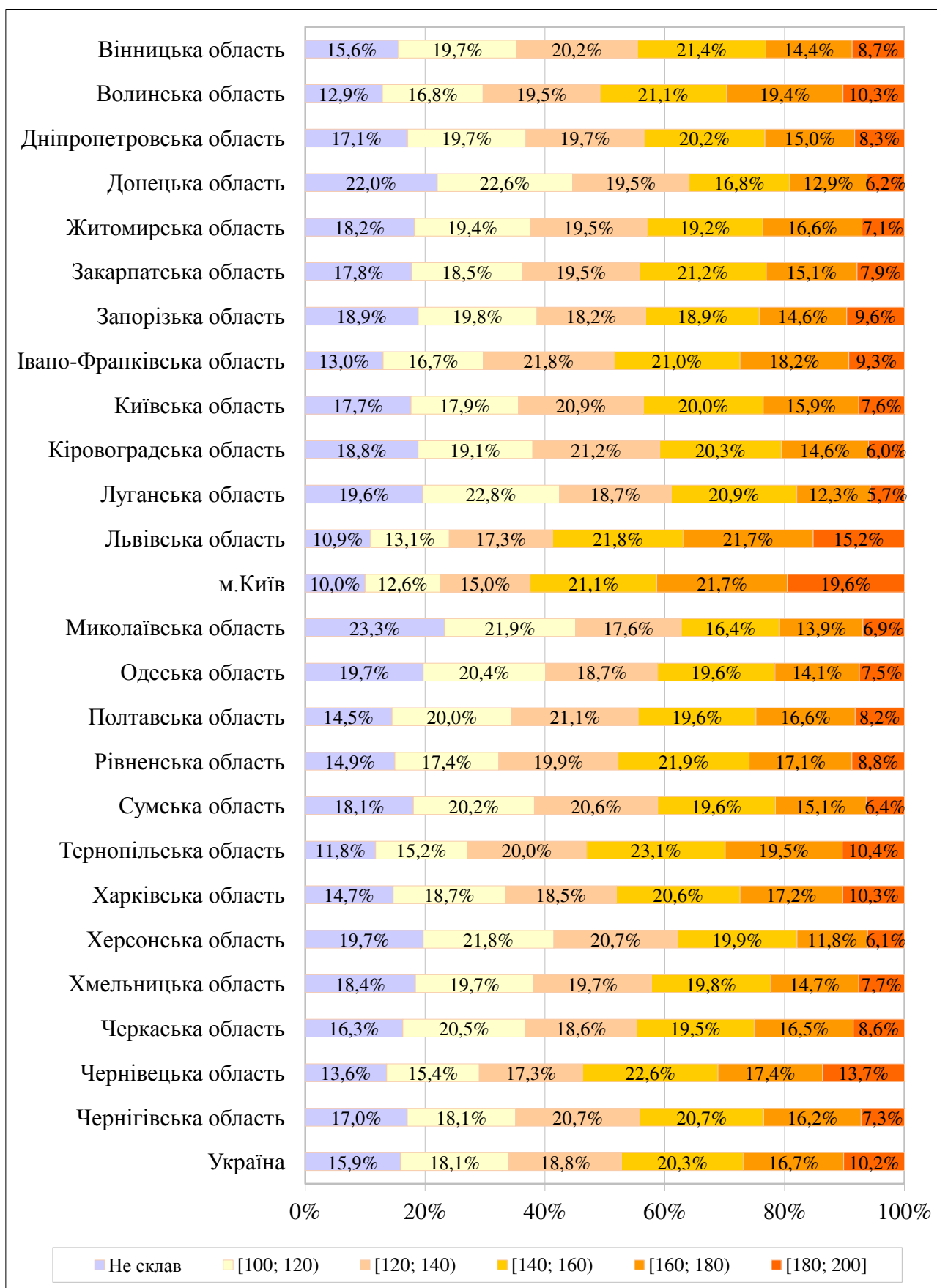
<sup>5</sup> До категорії **Інші** включено спеціальні загальноосвітні школи, спеціальні загальноосвітні школи-інтернати, школи соціальної реабілітації, колежі, вечірні школи.

### 2.3.3. Результати зовнішнього незалежного оцінювання з англійської мови

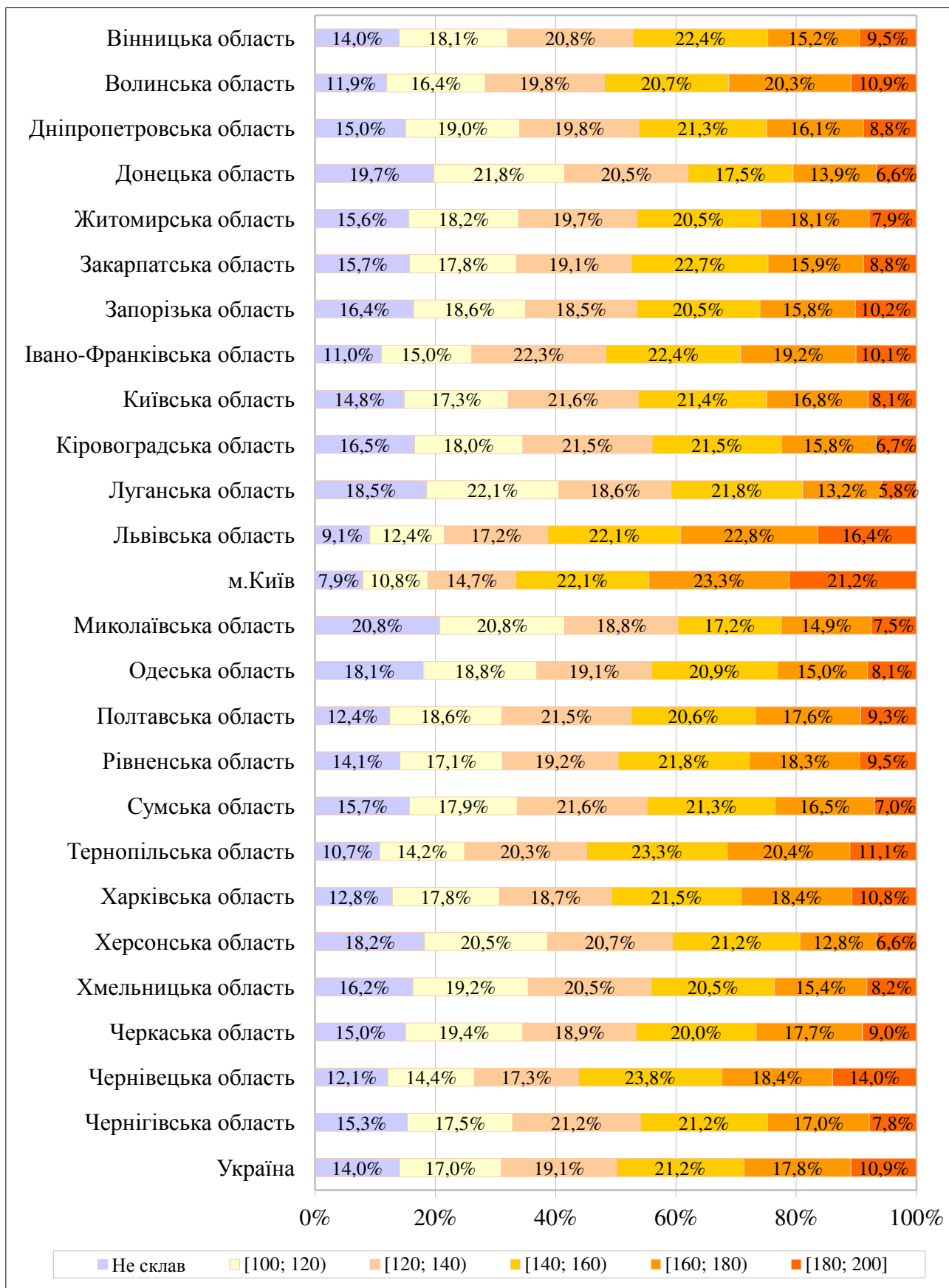
#### 2.3.3.1. Регіональні дані щодо вибору учасниками англійської мови для проходження зовнішнього незалежного оцінювання



### 2.3.3.2. Регіональні дані щодо результатів учасників зовнішнього незалежного оцінювання з англійської мови

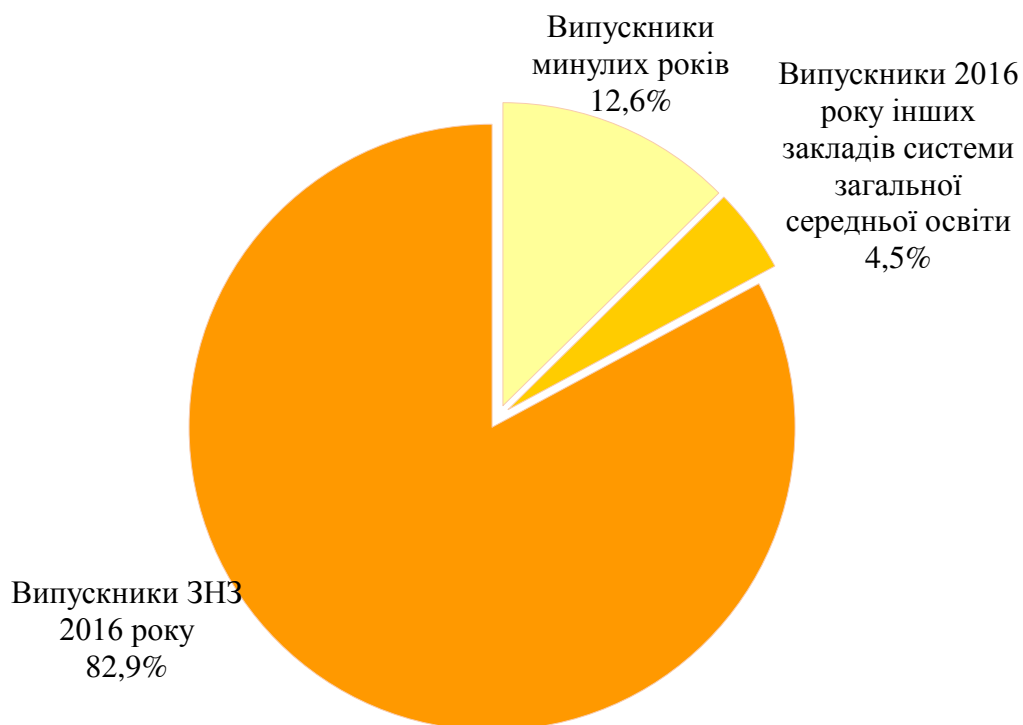


2.3.3.3. Регіональні дані щодо результатів зовнішнього незалежного оцінювання з англійської мови, отриманих випускниками загальноосвітніх навчальних закладів 2016 року

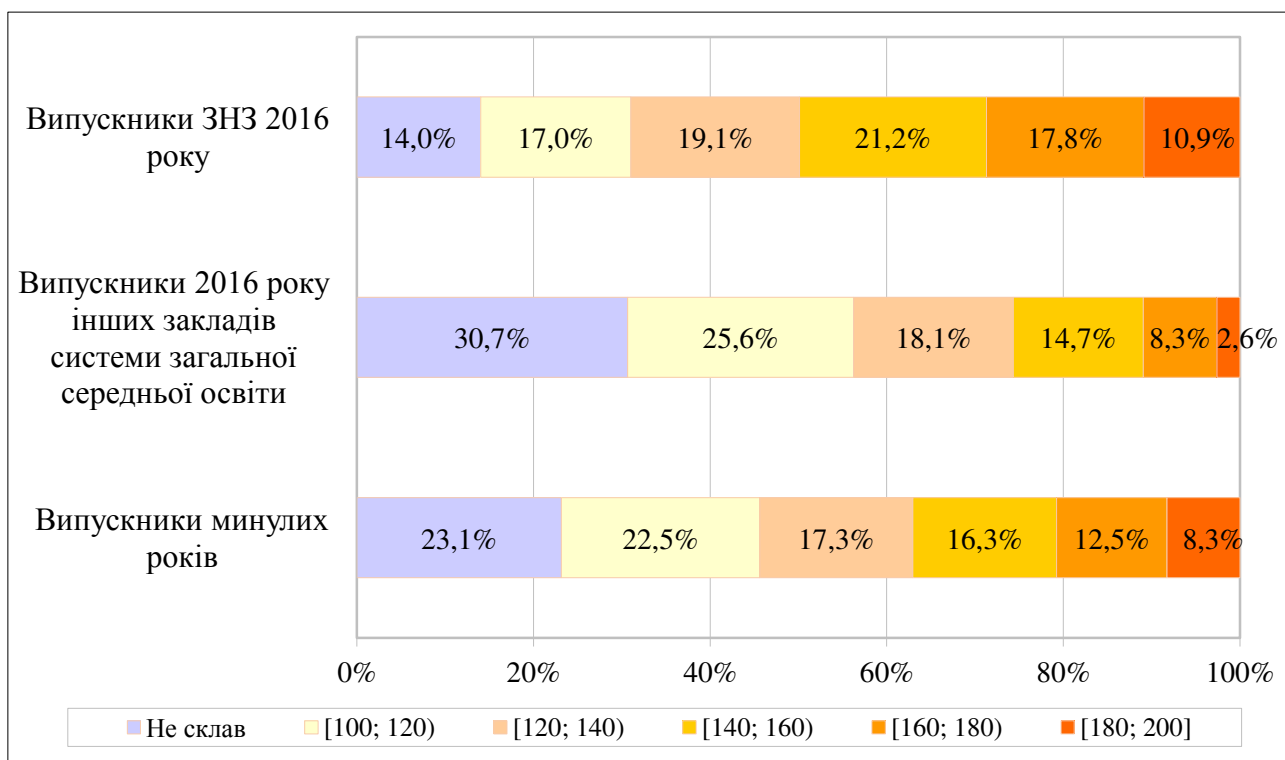




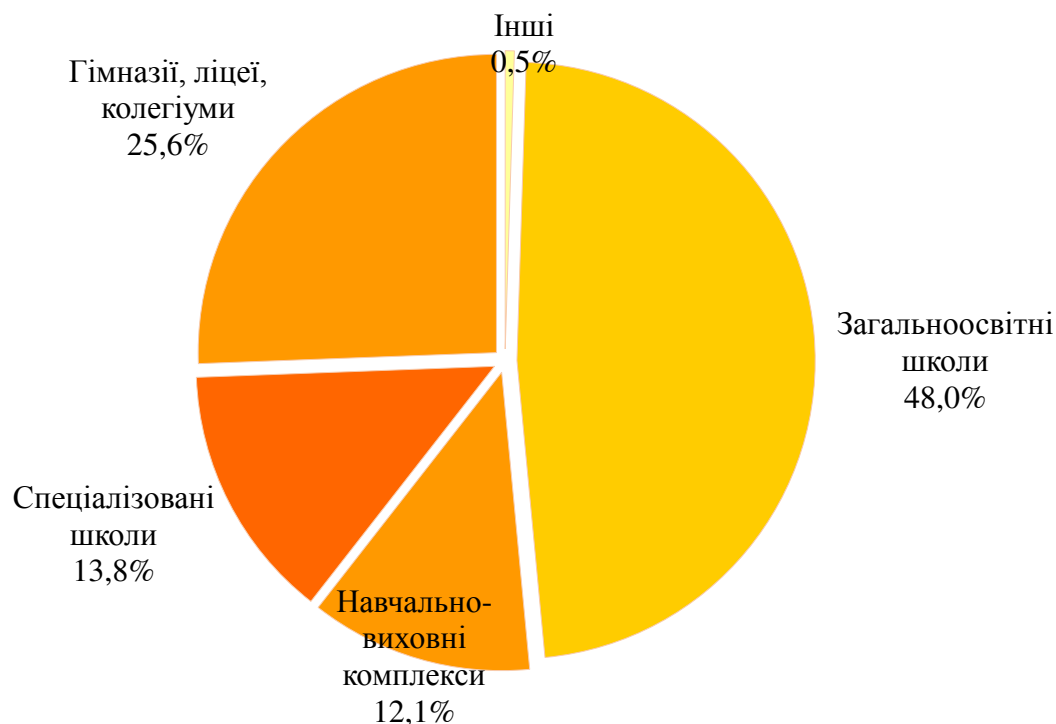
### 2.3.3.4. Розподіл учасників зовнішнього незалежного оцінювання з англійської мови за різними категоріями



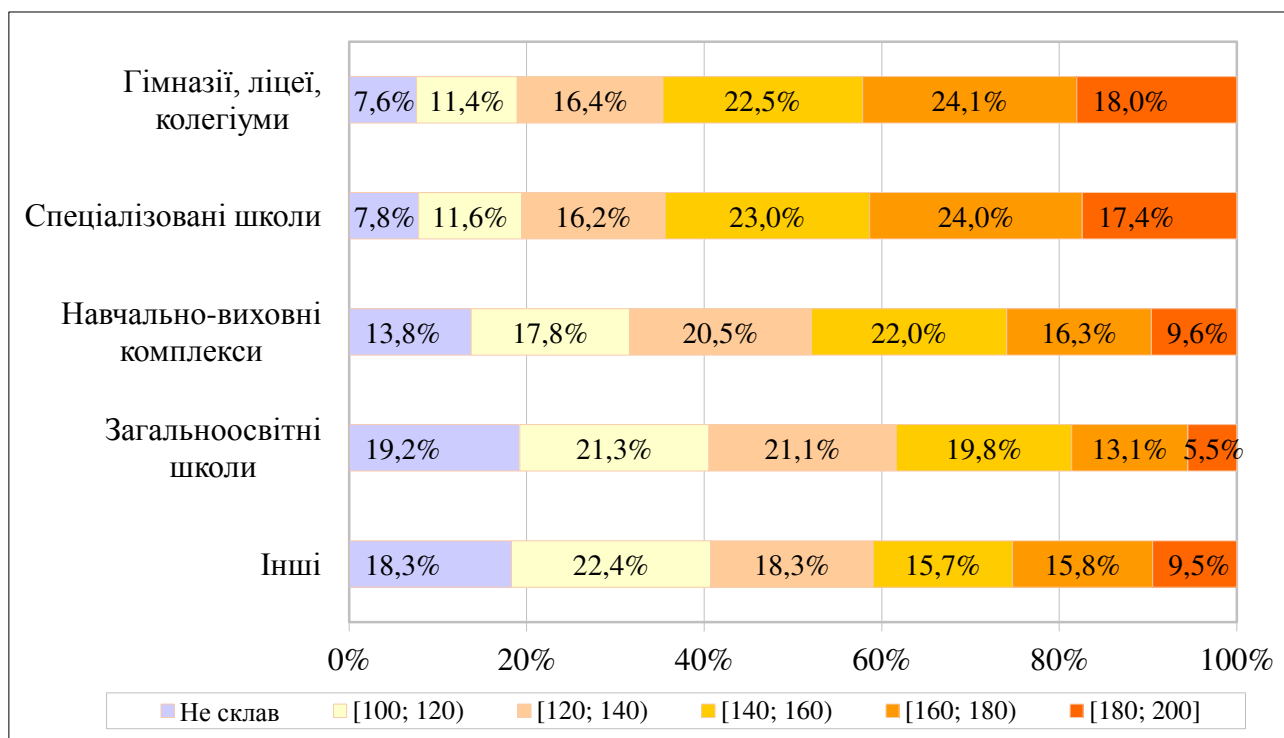
### 2.3.3.5. Розподіл результатів зовнішнього незалежного оцінювання з англійської мови залежно від категорії учасника



2.3.3.6. Розподіл випускників поточного навчального року, які проходили зовнішнє незалежне оцінювання з англійської мови, з урахуванням типу загальноосвітнього навчального закладу<sup>6</sup>



2.3.3.7. Розподіл результатів зовнішнього незалежного оцінювання з англійської мови, отриманих випускниками поточного навчального року, з урахуванням типу загальноосвітнього навчального закладу<sup>6</sup>



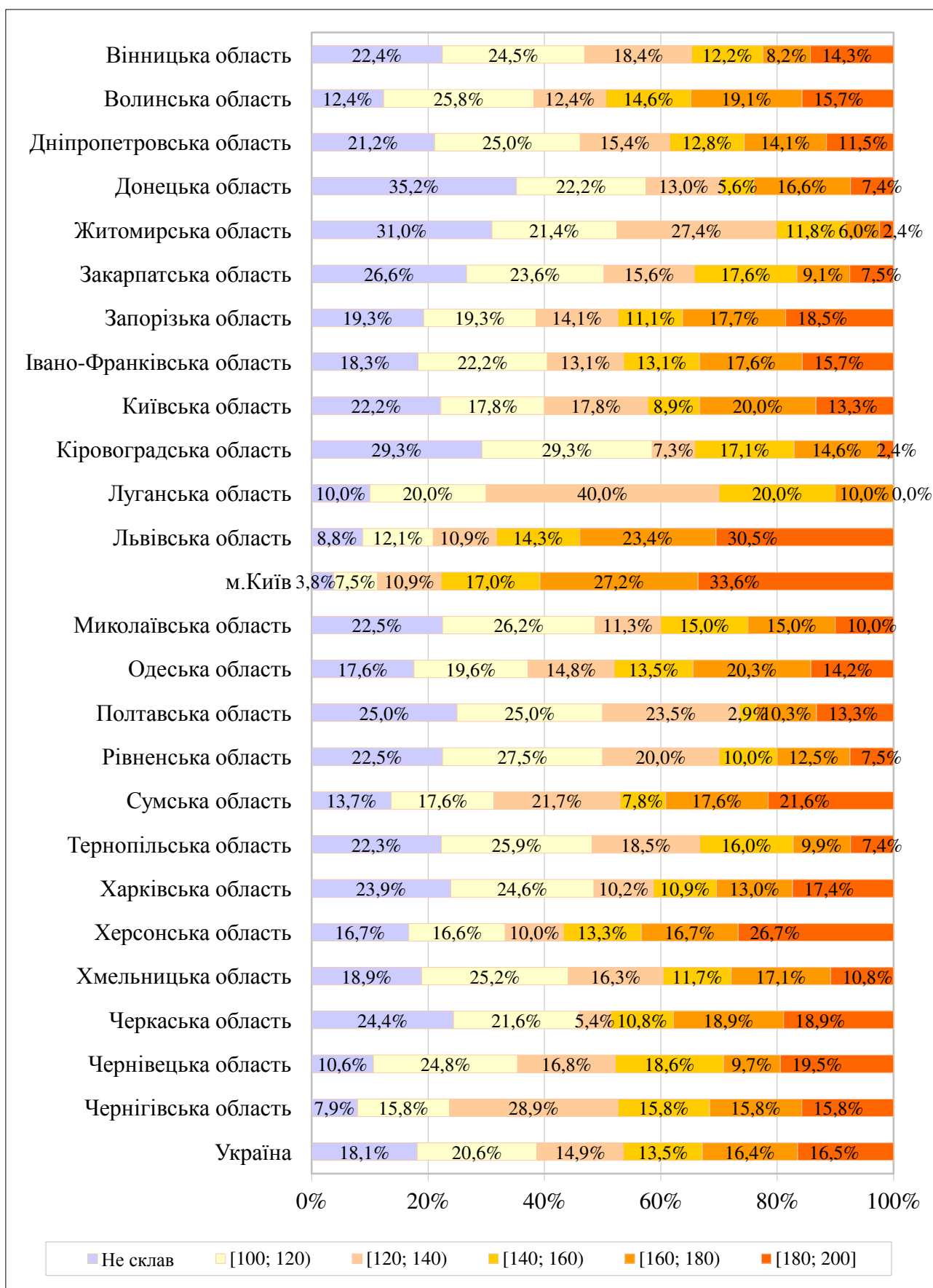
<sup>6</sup> До категорії **Інші** включено спеціальні загальноосвітні школи, спеціальні загальноосвітні школи-інтернати, школи соціальної реабілітації, коледжі, вечірні школи.

## 2.3.4. Результати зовнішнього незалежного оцінювання з німецької мови

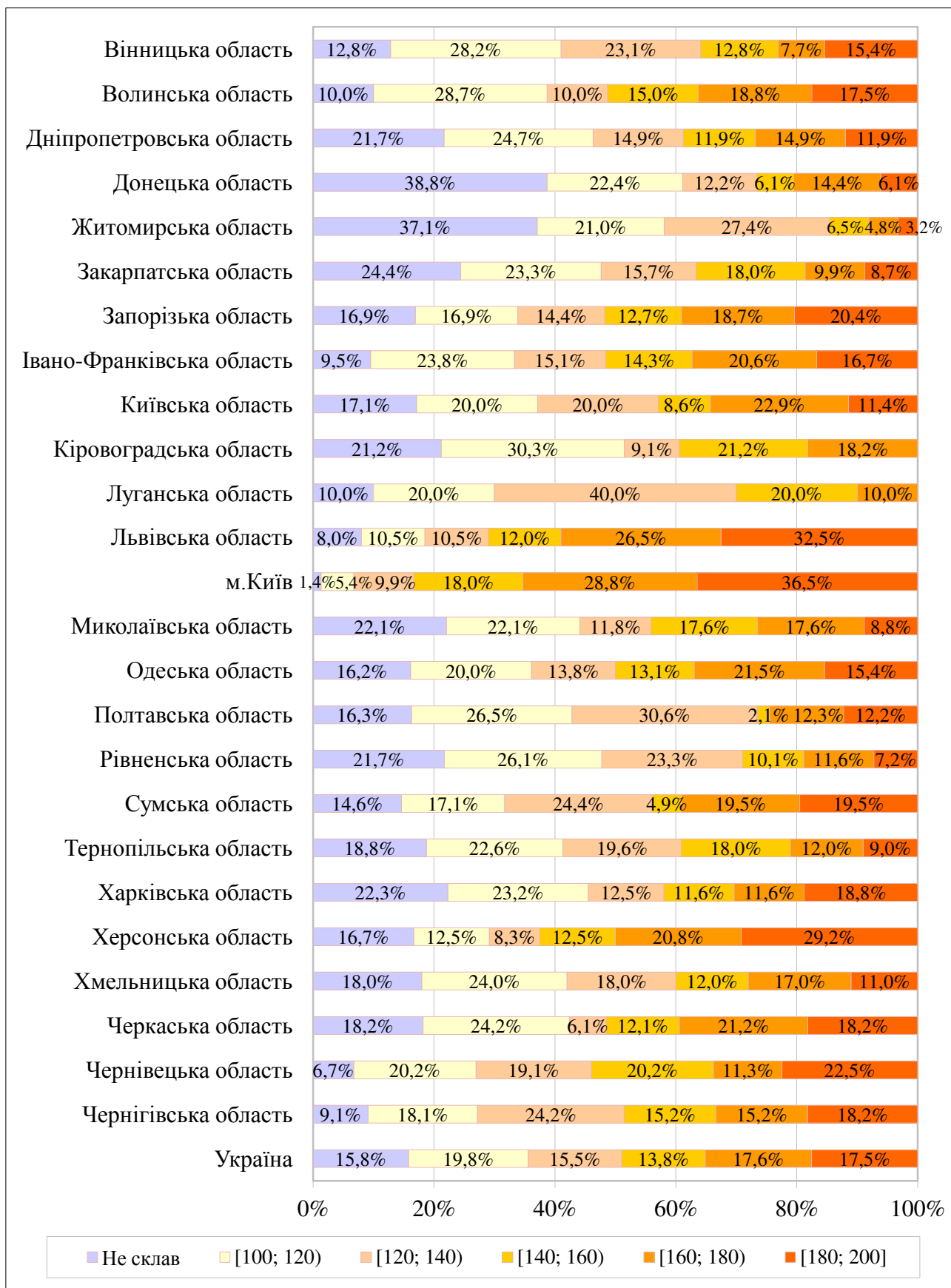
### 2.3.4.1. Регіональні дані щодо вибору учасниками німецької мови для проходження зовнішнього незалежного оцінювання



### 2.3.4.2. Регіональні дані щодо результатів учасників зовнішнього незалежного оцінювання з німецької мови



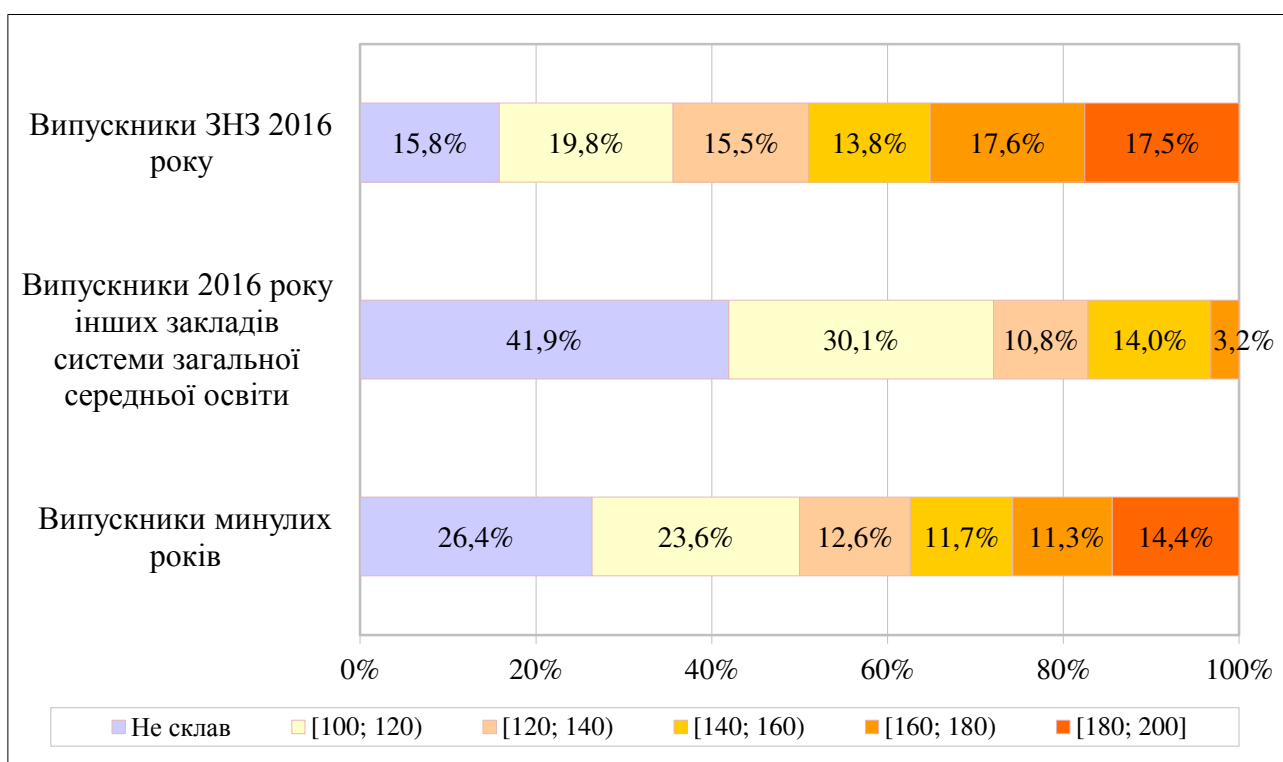
2.3.4.3. Регіональні дані щодо результатів зовнішнього незалежного оцінювання з німецької мови, отриманих випускниками загальноосвітніх навчальних закладів 2016 року



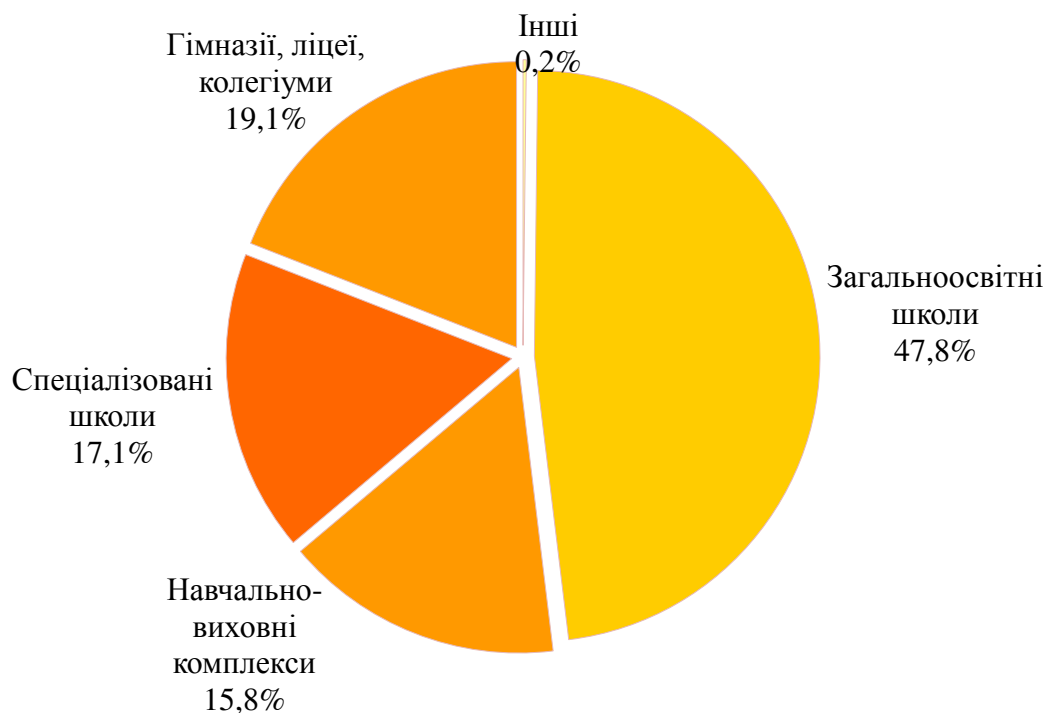
#### 2.3.4.4. Розподіл учасників зовнішнього незалежного оцінювання з німецької мови за різними категоріями



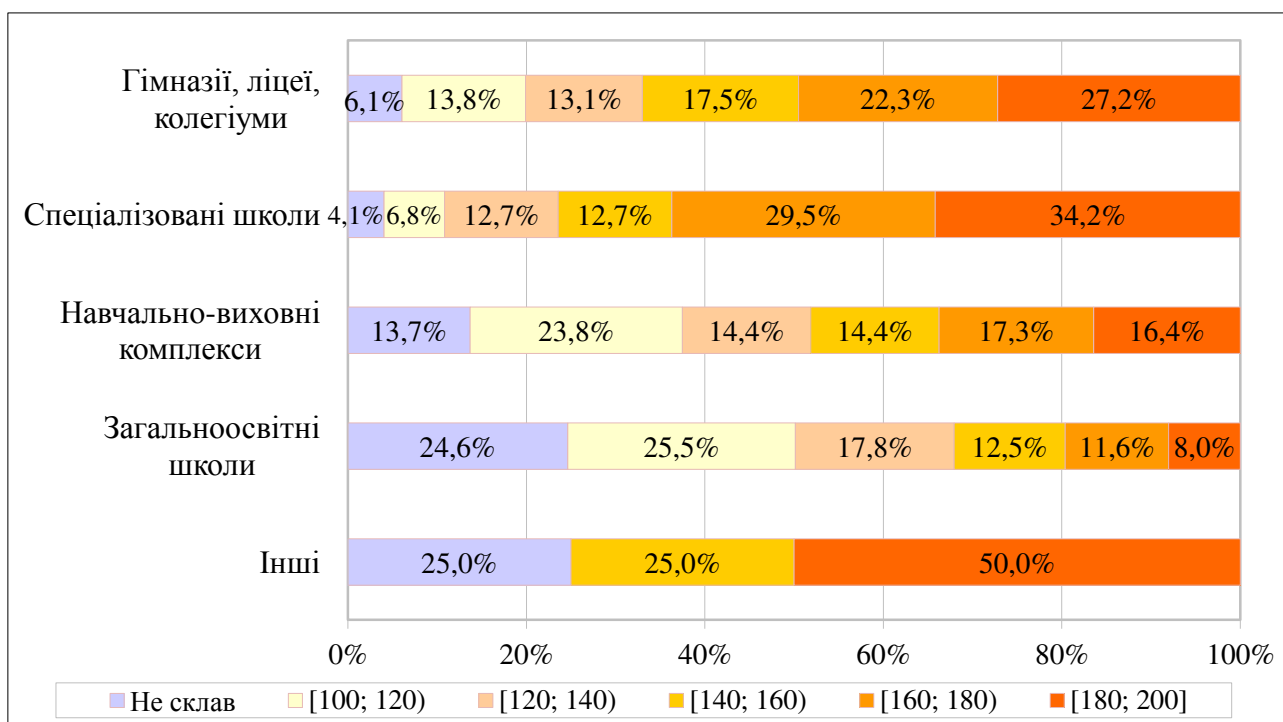
#### 2.3.4.5. Розподіл результатів зовнішнього незалежного оцінювання з німецької мови залежно від категорії учасника



2.3.4.6. Розподіл випускників поточного навчального року, які проходили зовнішнє незалежне оцінювання з німецької мови, з урахуванням типу загальноосвітнього навчального закладу<sup>7</sup>



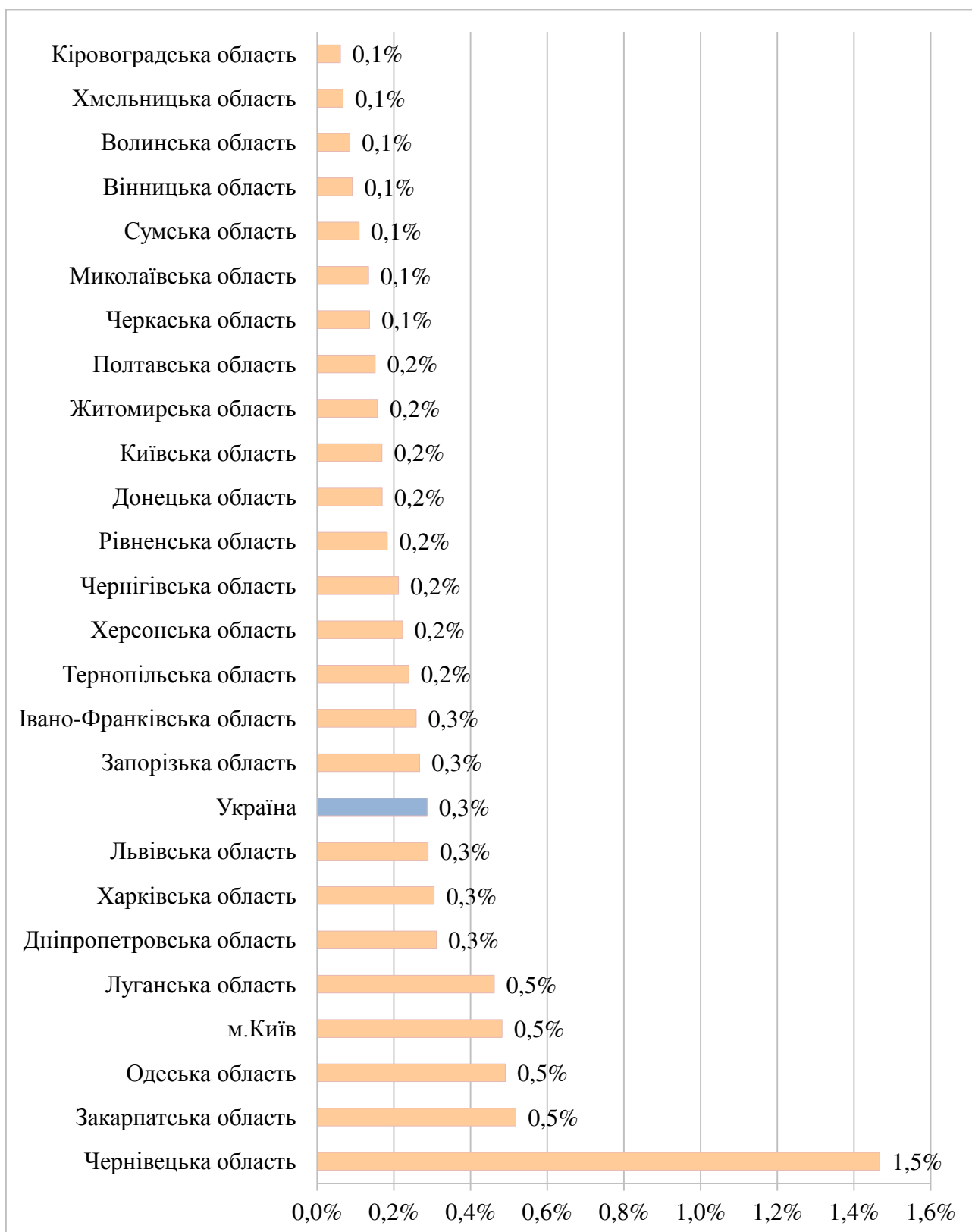
2.3.4.7. Розподіл результатів зовнішнього незалежного оцінювання з німецької мови, отриманих випускниками поточного навчального року, з урахуванням типу загальноосвітнього навчального закладу<sup>7</sup>



<sup>7</sup> До категорії **Інші** включено спеціальні загальноосвітні школи, спеціальні загальноосвітні школи-інтернати, школи соціальної реабілітації, колежі, вечірні школи.

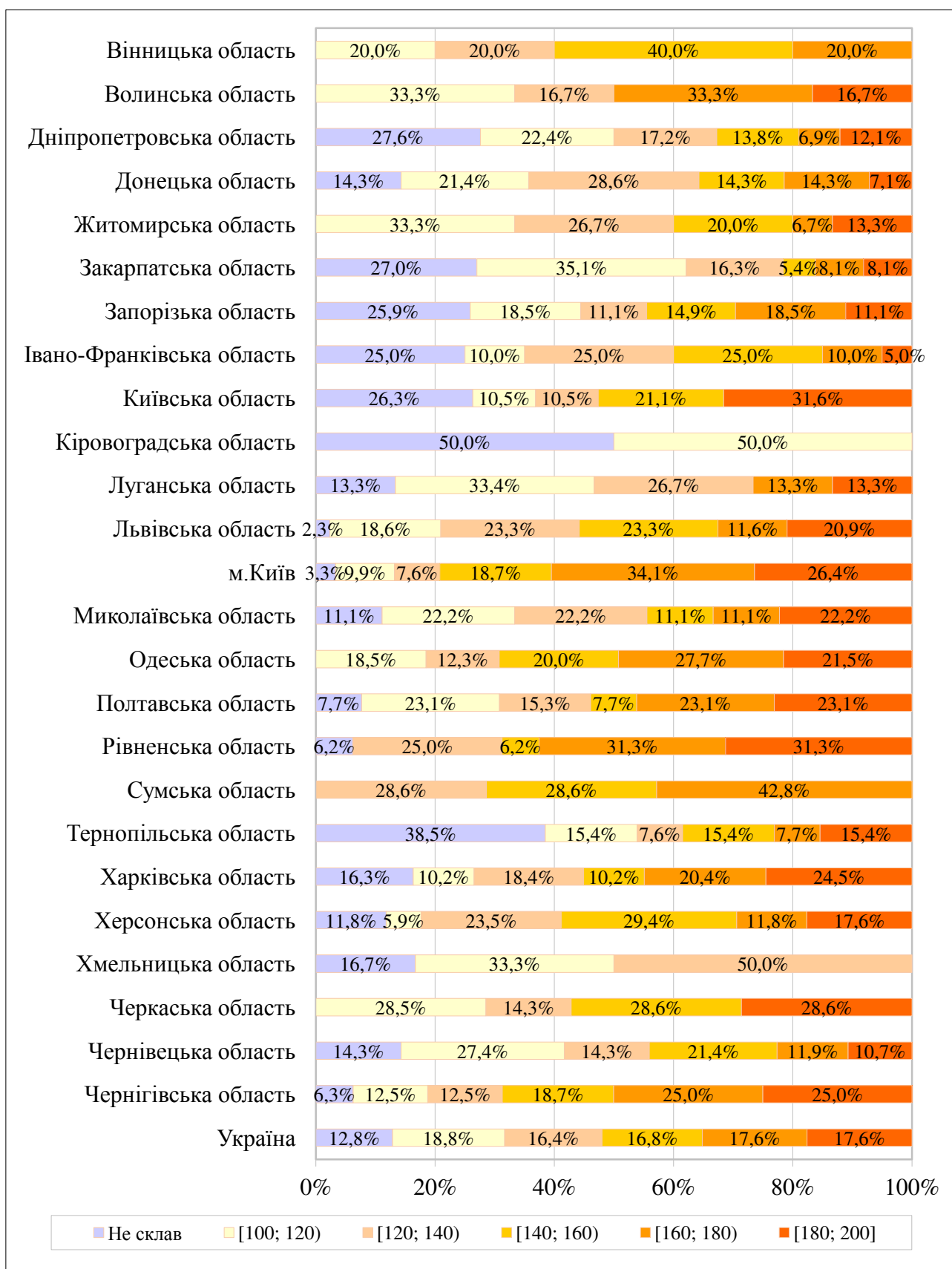
### 2.3.5. Результати зовнішнього незалежного оцінювання з французької мови

#### 2.3.5.1. Регіональні дані щодо вибору учасниками французької мови для проходження зовнішнього незалежного оцінювання

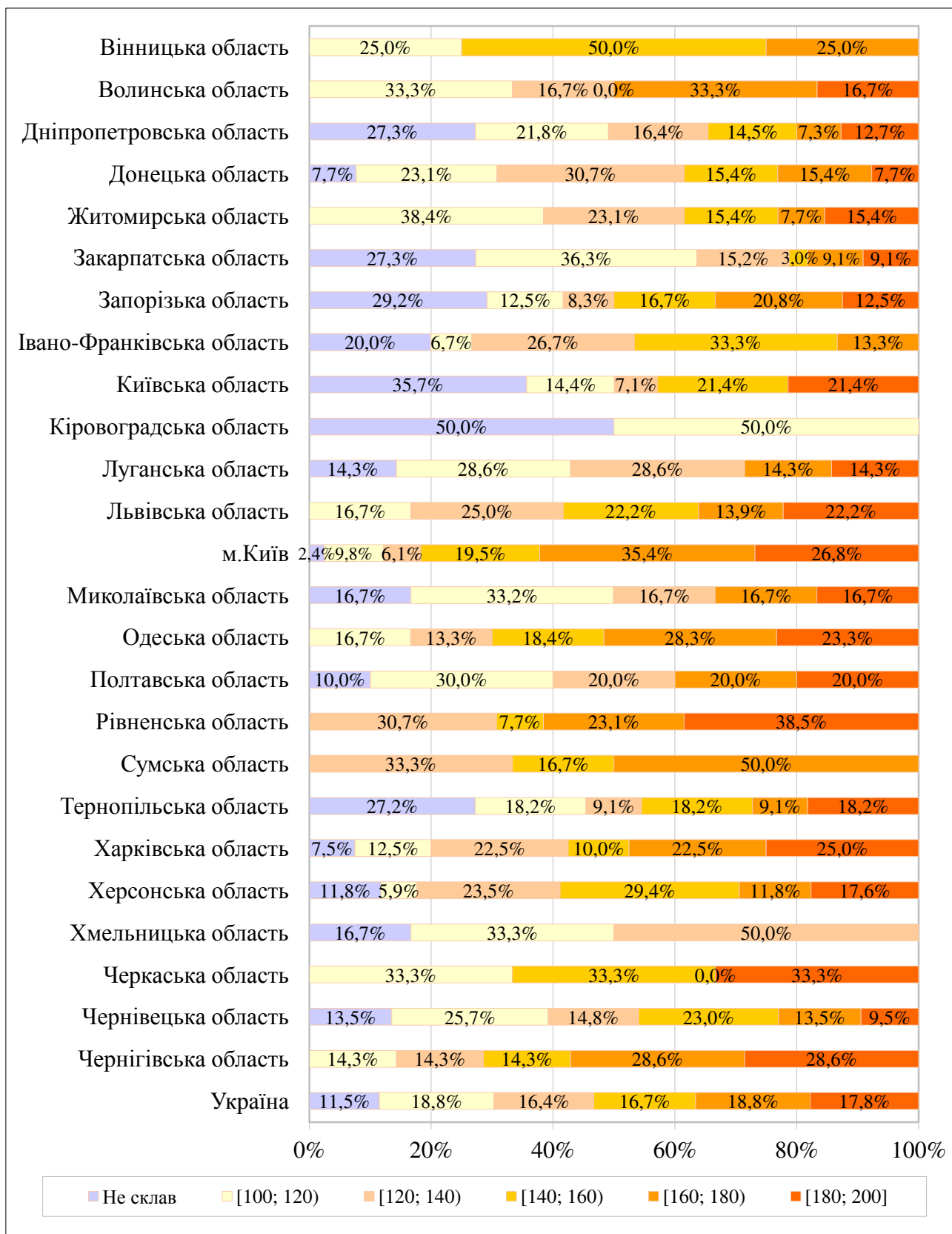




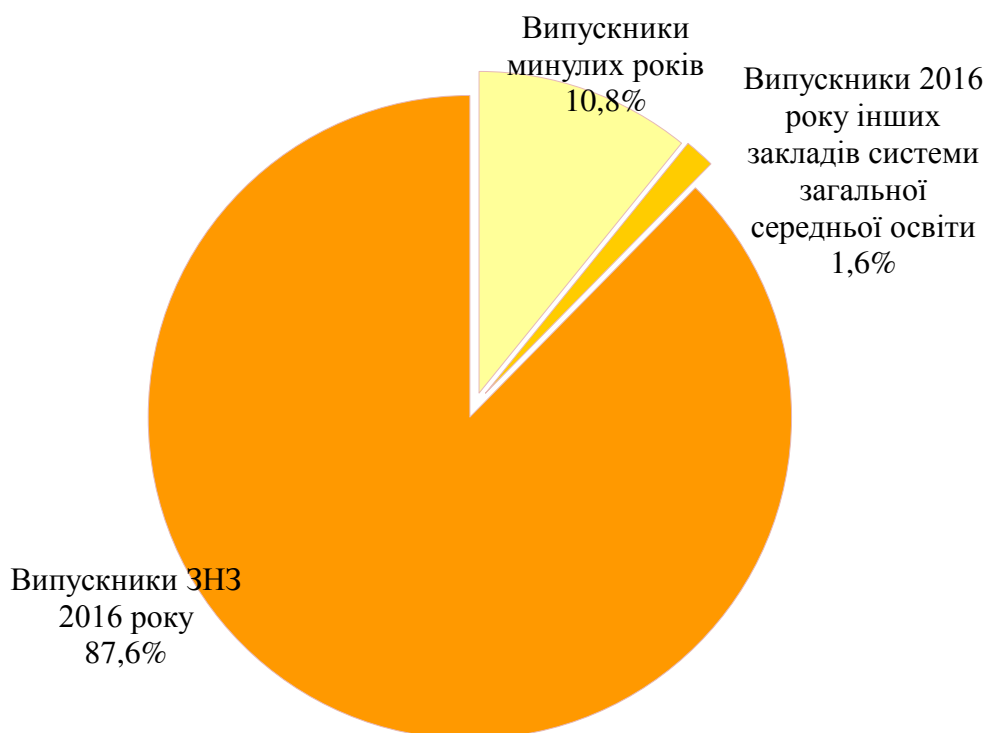
### 2.3.5.2. Регіональні дані щодо результатів учасників зовнішнього незалежного оцінювання з французької мови



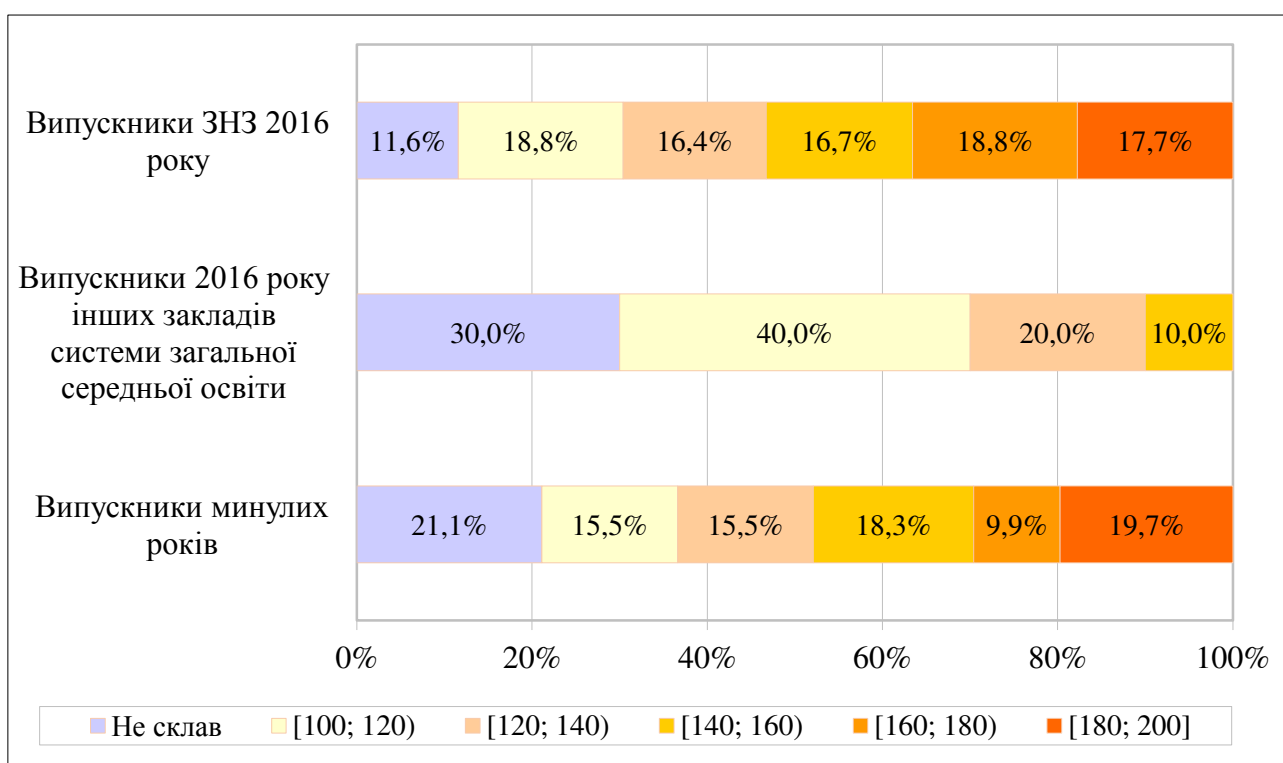
2.3.5.3. Регіональні дані щодо результатів зовнішнього незалежного оцінювання з французької мови, отриманих випускниками загальноосвітніх навчальних закладів 2016 року



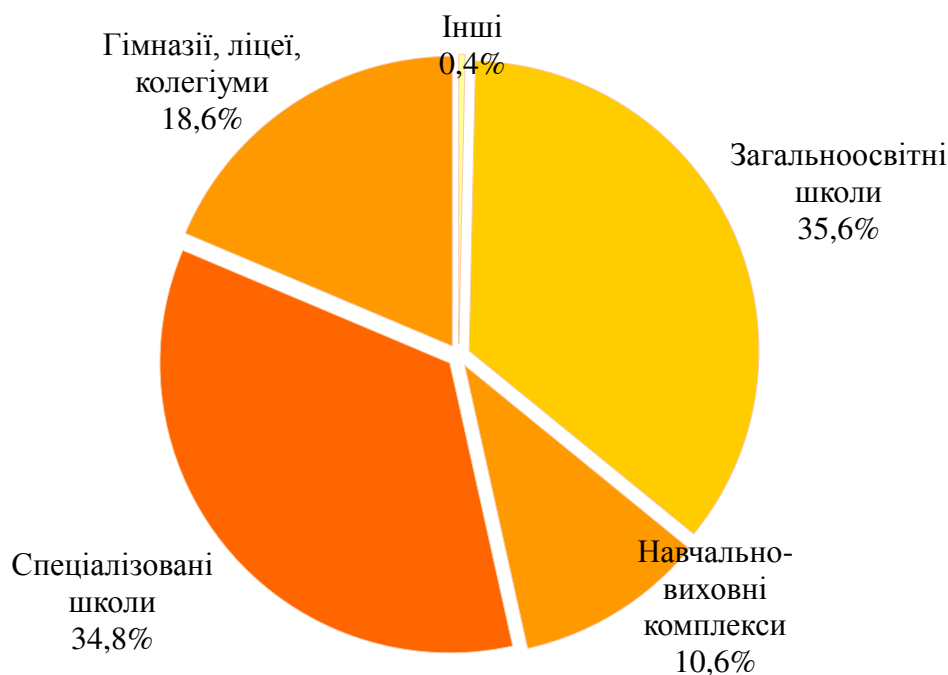
### 2.3.5.4. Розподіл учасників зовнішнього незалежного оцінювання з французької мови за різними категоріями



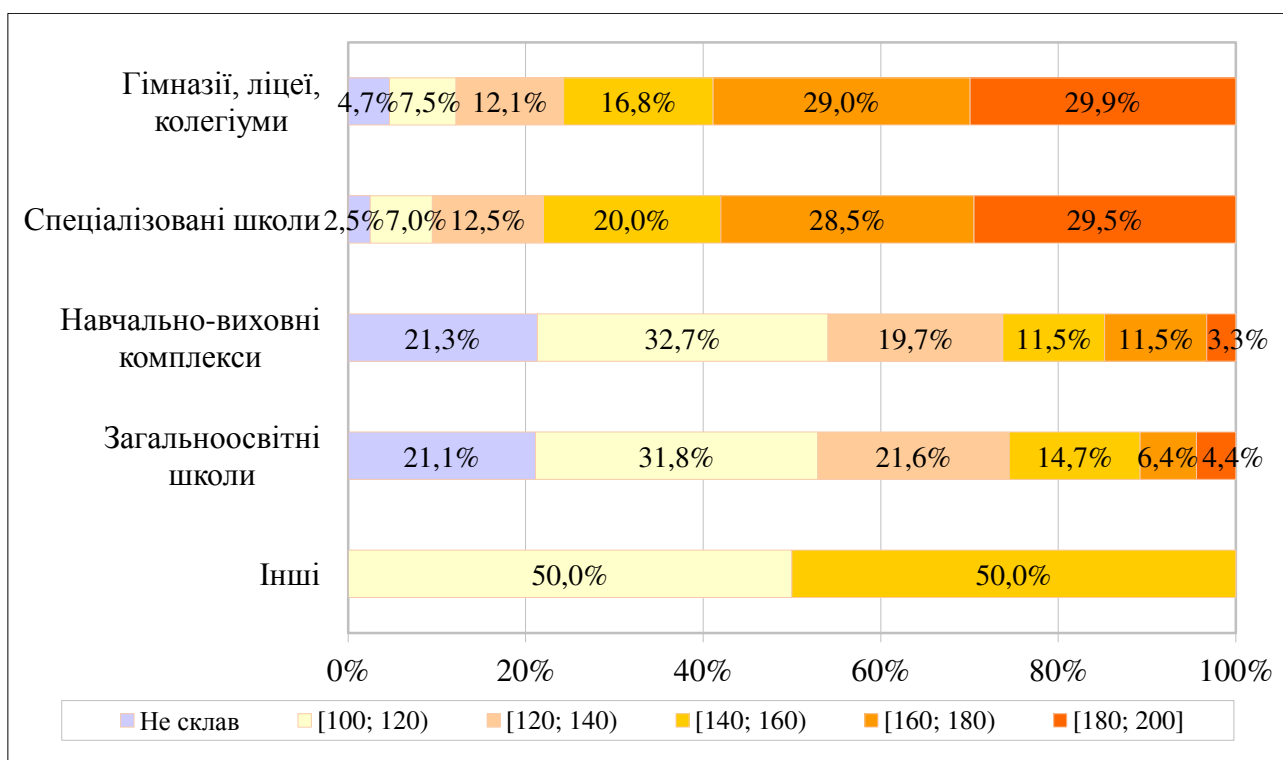
### 2.3.5.5. Розподіл результатів зовнішнього незалежного оцінювання з французької мови залежно від категорії учасника



2.3.5.6. Розподіл випусників поточного навчального року, які проходили зовнішнє незалежне оцінювання з французької мови, з урахуванням типу загальноосвітнього навчального закладу<sup>8</sup>



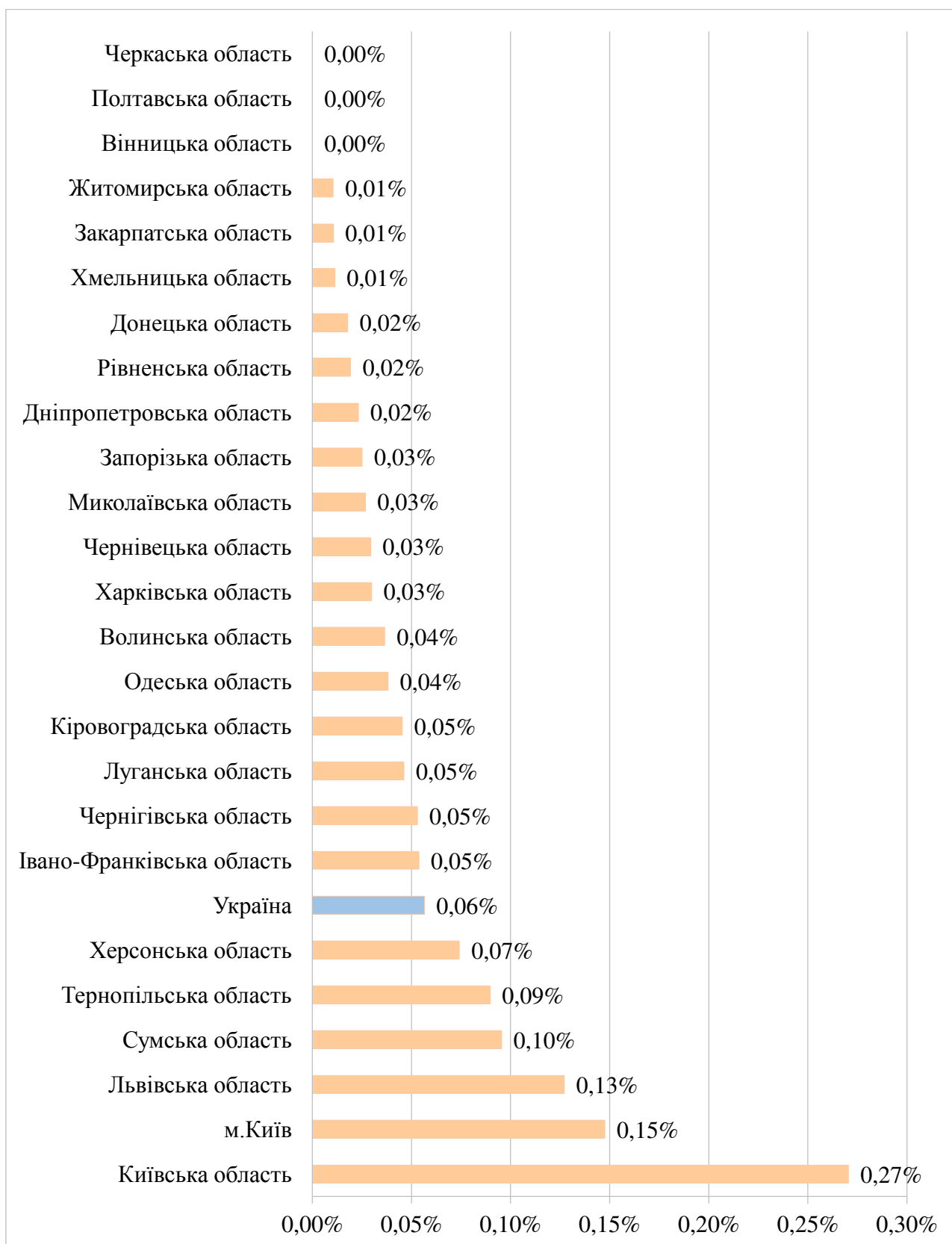
2.3.5.7. Розподіл результатів зовнішнього незалежного оцінювання з французької мови, отриманих випусниками поточного навчального року, з урахуванням типу загальноосвітнього навчального закладу<sup>8</sup>



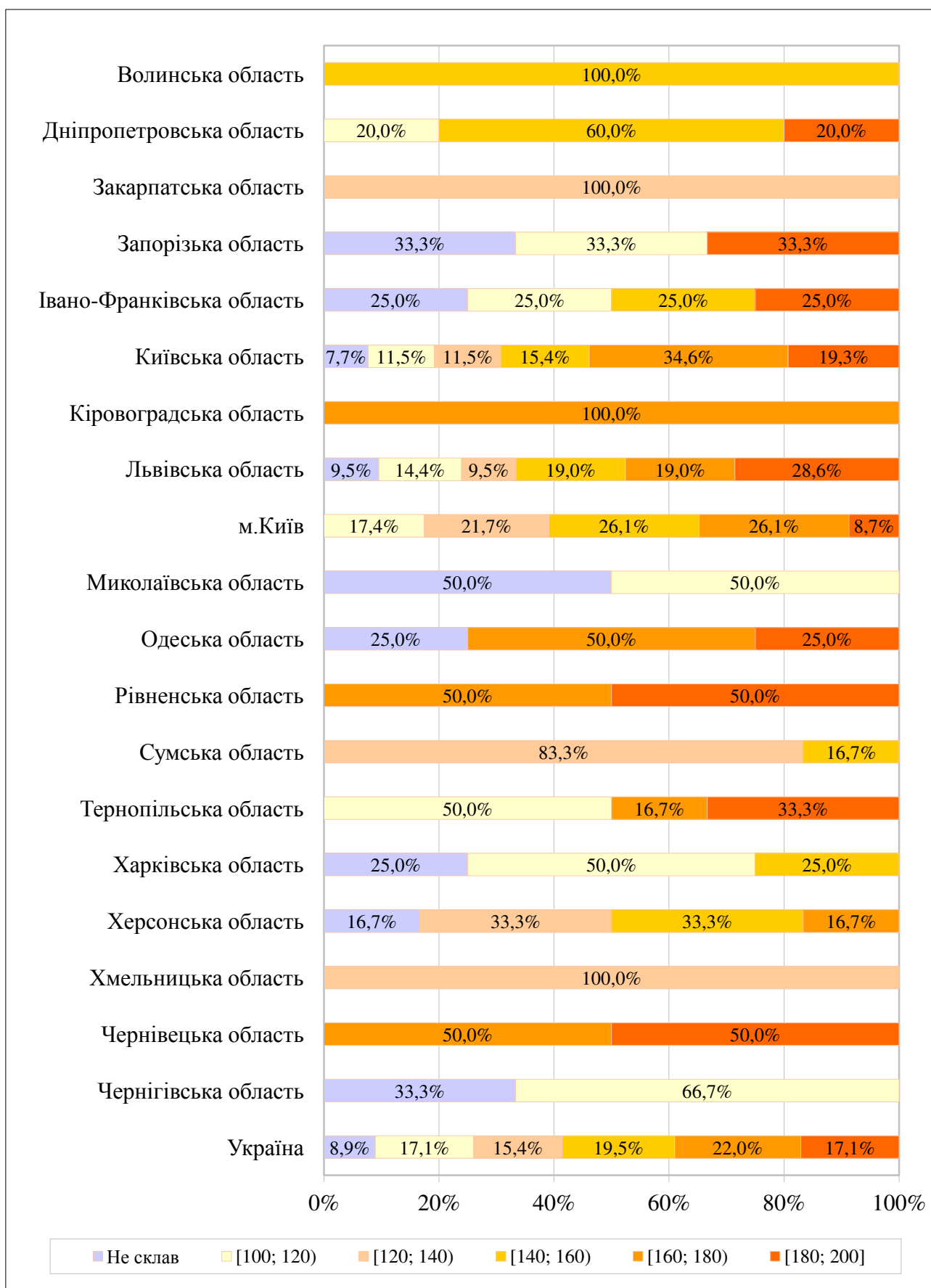
<sup>8</sup> До категорії **Інші** включено спеціальні загальноосвітні школи, спеціальні загальноосвітні школи-інтернати, школи соціальної реабілітації, колежі, вечірні школи.

### 2.3.6. Результати зовнішнього незалежного оцінювання з іспанської мови

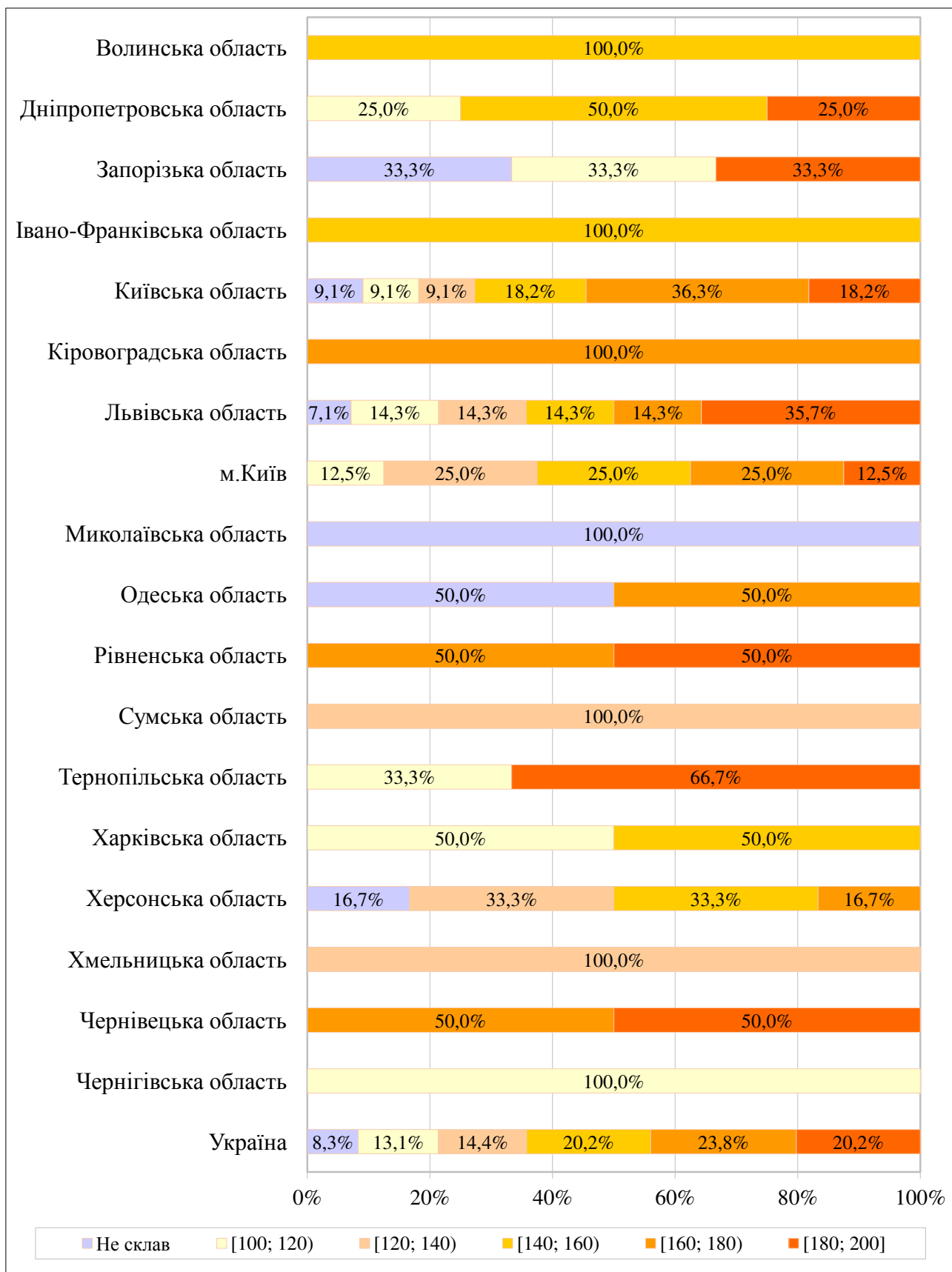
#### 2.3.6.1. Регіональні дані щодо вибору учасниками іспанської мови для проходження зовнішнього незалежного оцінювання



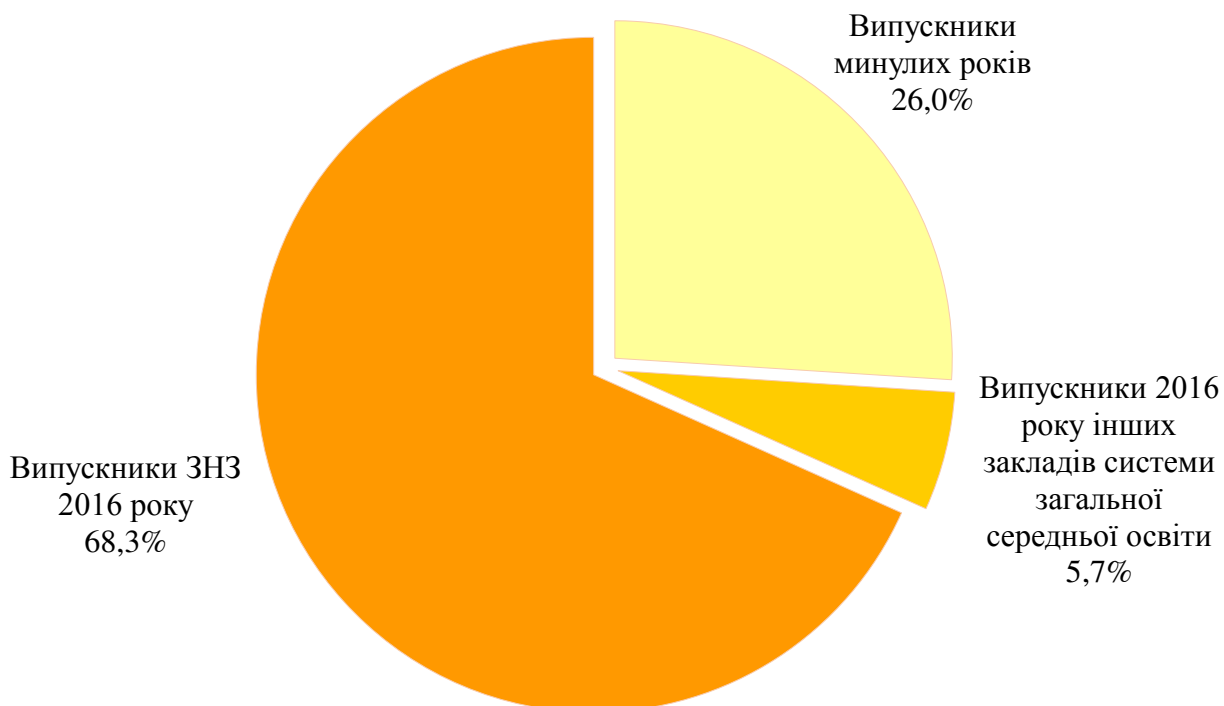
### 2.3.6.2. Регіональні дані щодо результатів учасників зовнішнього незалежного оцінювання з іспанської мови



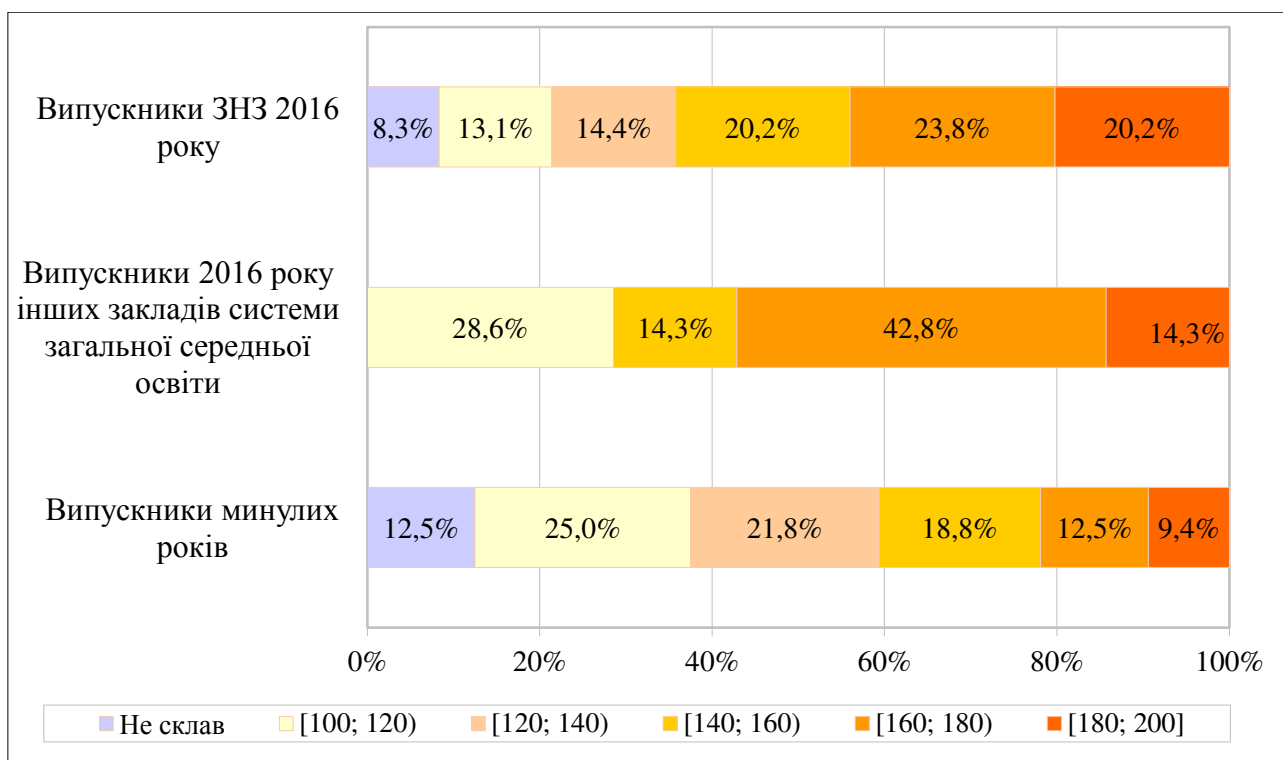
2.3.6.3. Регіональні дані щодо результатів зовнішнього незалежного оцінювання з іспанської мови, отриманих випускниками загальноосвітніх навчальних закладів 2016 року



2.3.6.4. Розподіл учасників зовнішнього незалежного оцінювання з іспанської мови за різними категоріями

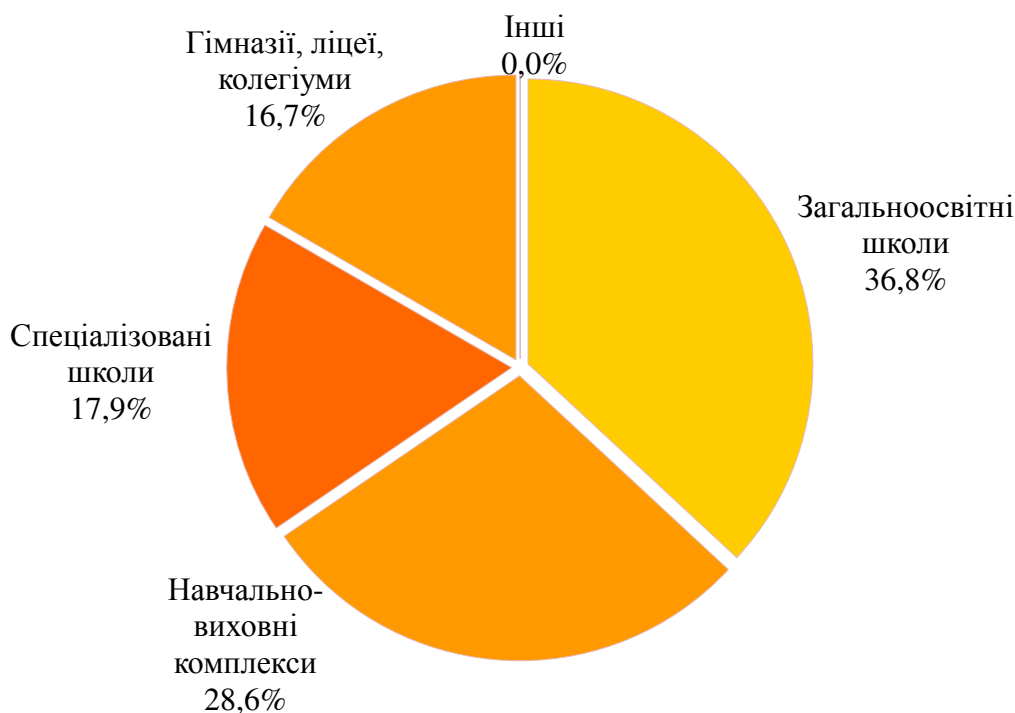


2.3.6.5. Розподіл результатів зовнішнього незалежного оцінювання з іспанської мови залежно від категорії учасника

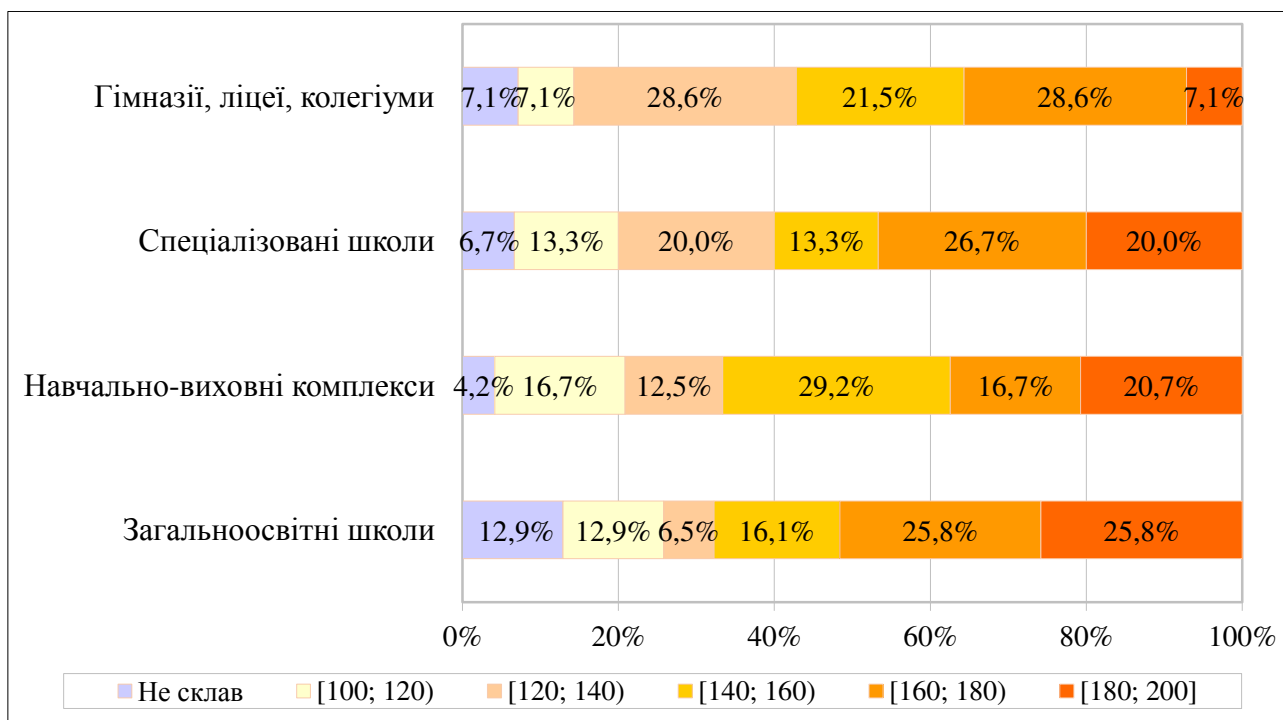




2.3.6.6. Розподіл випускників поточного навчального року, які проходили зовнішнє незалежне оцінювання з іспанської мови, з урахуванням типу загальноосвітнього навчального закладу<sup>9</sup>



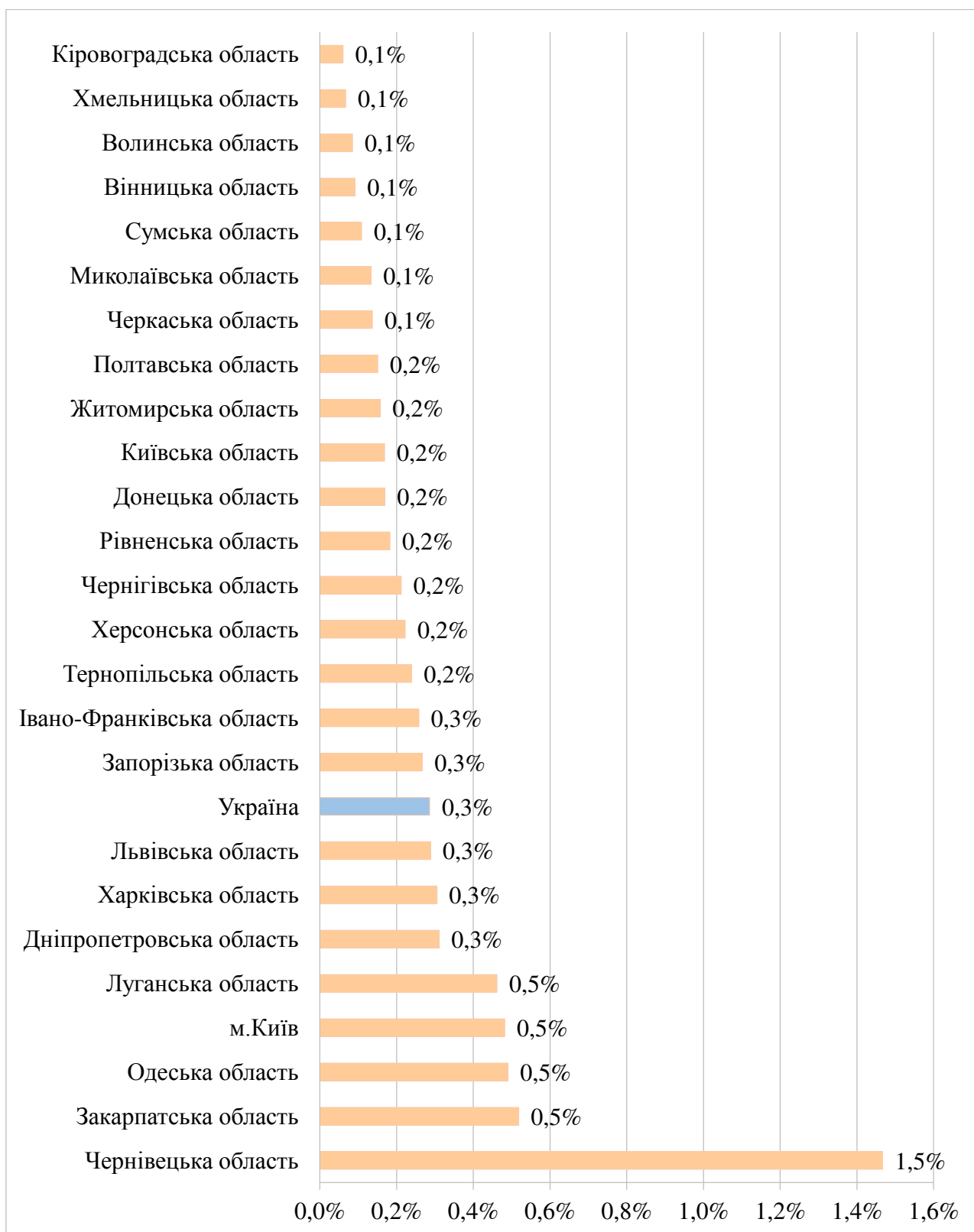
2.3.6.7. Розподіл результатів зовнішнього незалежного оцінювання з іспанської мови, отриманих випускниками поточного навчального року, з урахуванням типу загальноосвітнього навчального закладу<sup>9</sup>



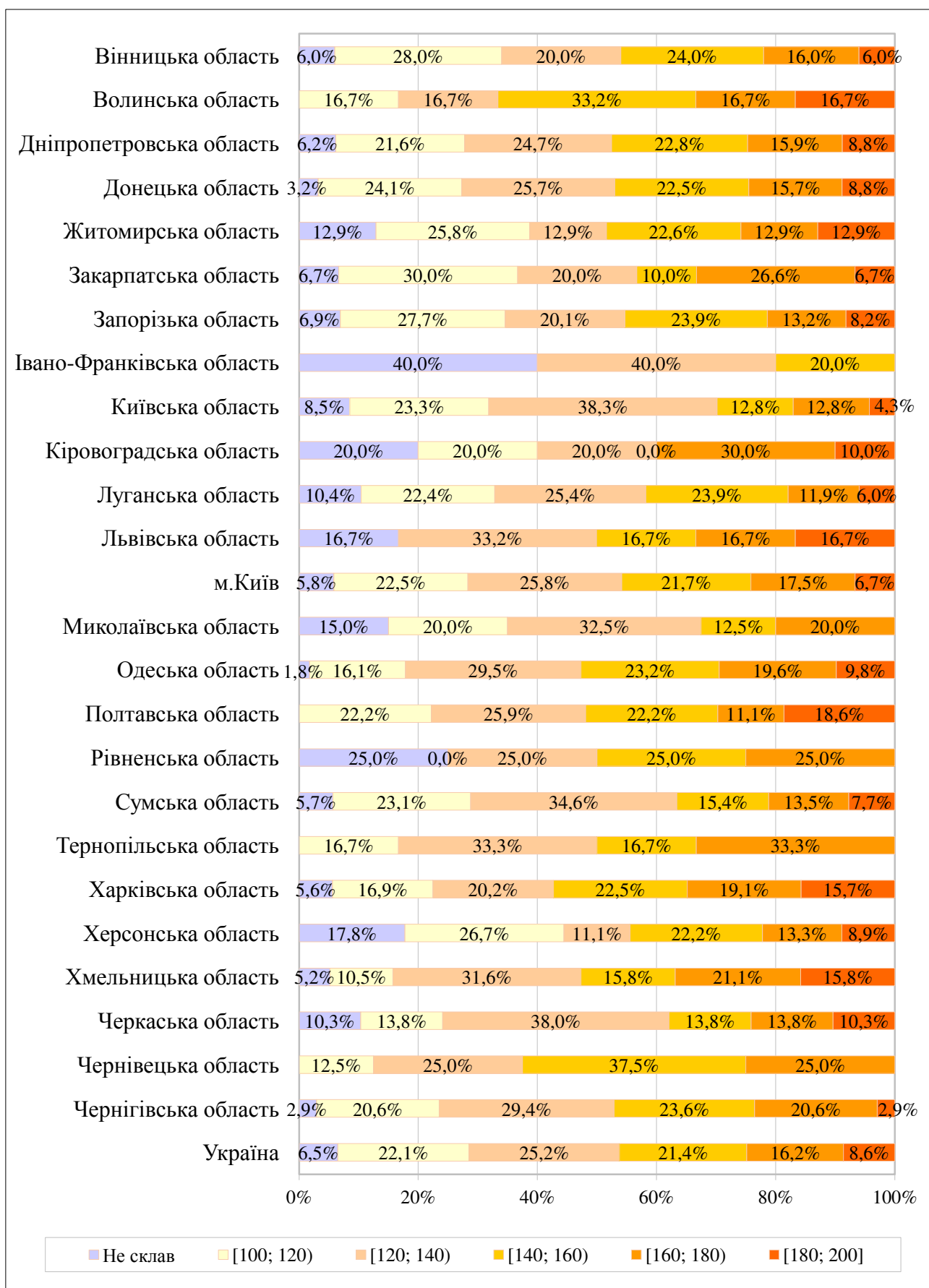
<sup>9</sup> До категорії **Інші** включено спеціальні загальноосвітні школи, спеціальні загальноосвітні школи-інтернати, школи соціальної реабілітації, колежі, вечірні школи.

### 2.3.7. Результати зовнішнього незалежного оцінювання з російської мови

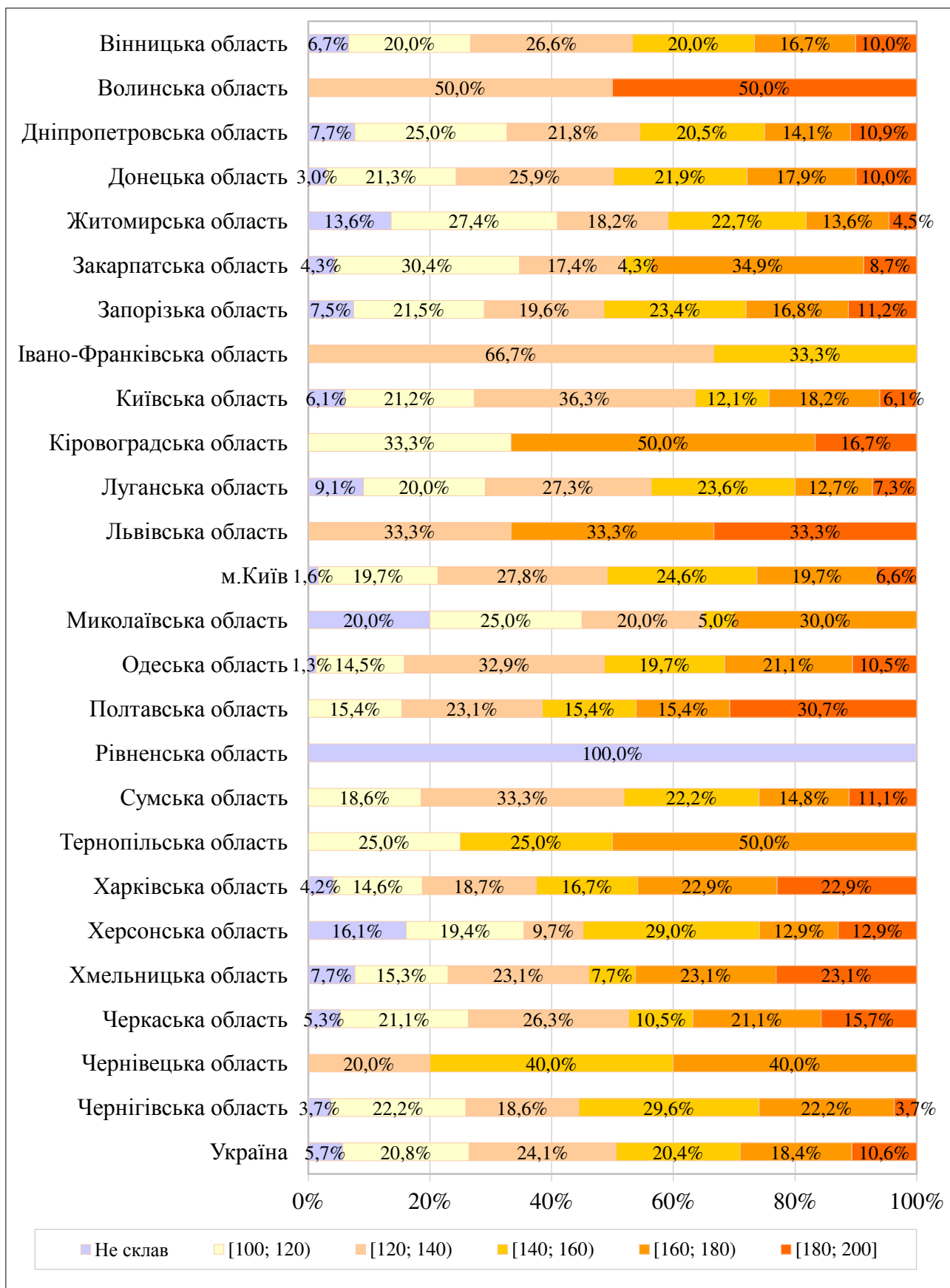
#### 2.3.7.1. Регіональні дані щодо вибору учасниками російської мови для проходження зовнішнього незалежного оцінювання



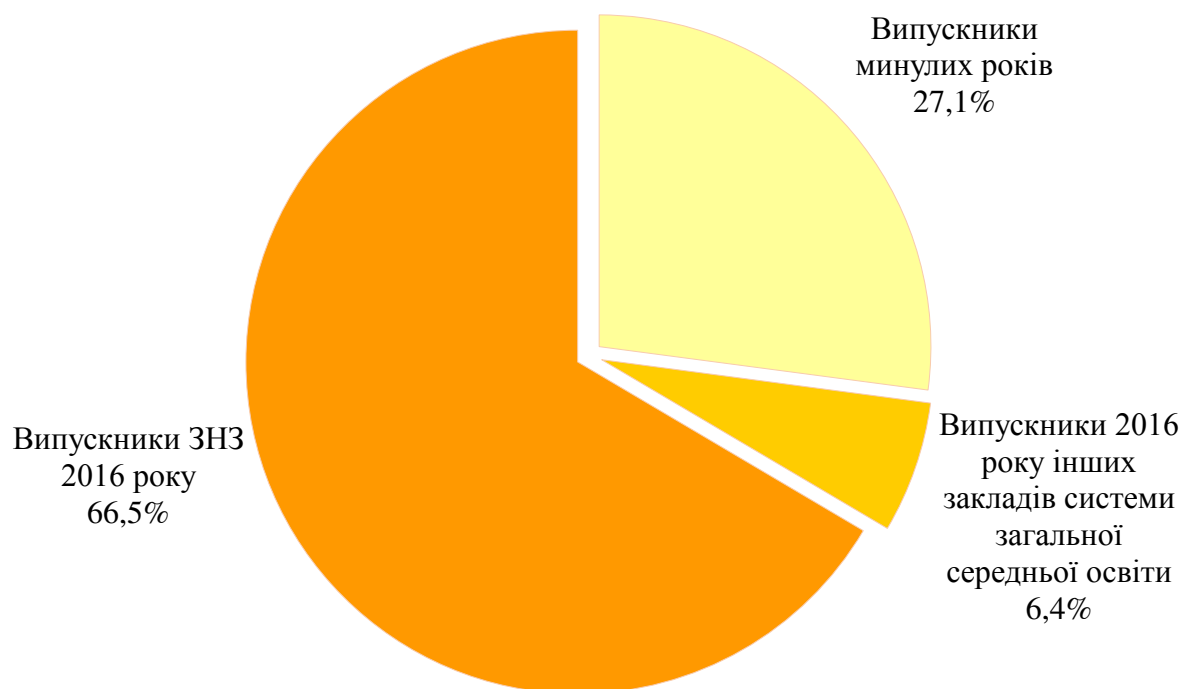
### 2.3.7.2. Регіональні дані щодо результатів учасників зовнішнього незалежного оцінювання з російської мови



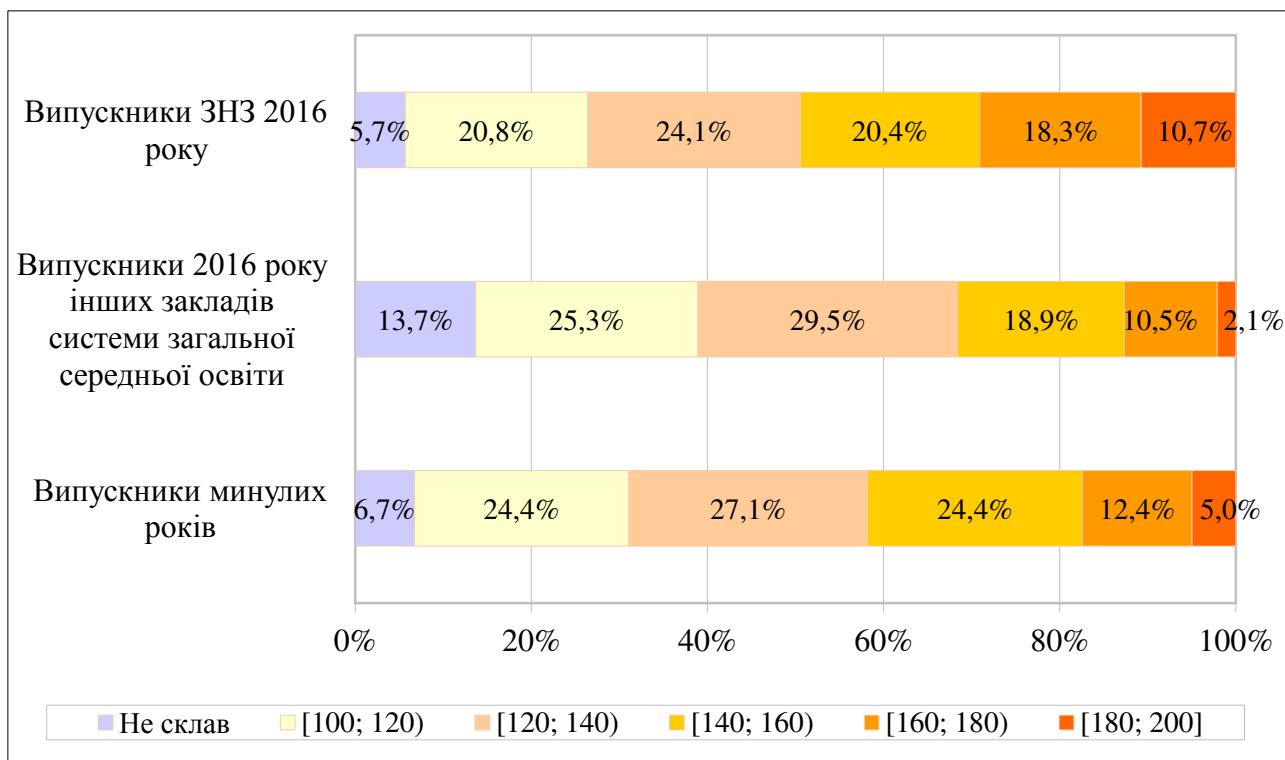
2.3.7.3. Регіональні дані щодо результатів зовнішнього незалежного оцінювання з російської мови, отриманих випускниками загальноосвітніх навчальних закладів 2016 року



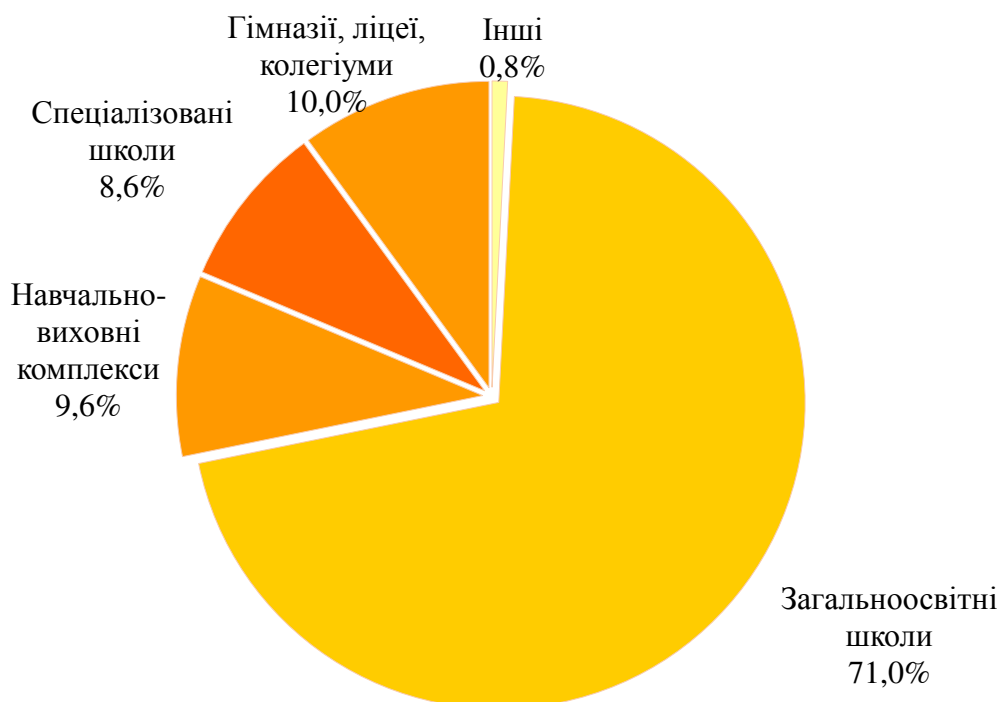
2.3.7.4. Розподіл учасників зовнішнього незалежного оцінювання з російської мови за різними категоріями учасників



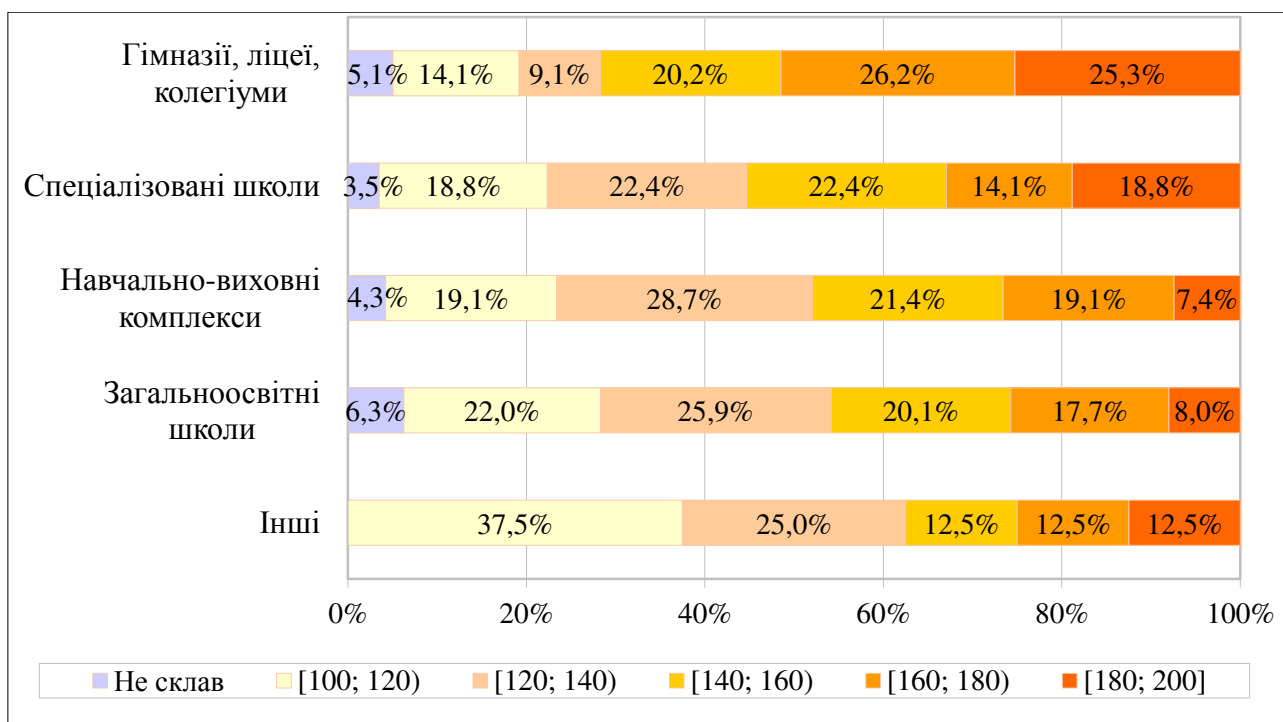
2.3.7.5. Розподіл результатів зовнішнього незалежного оцінювання з російської мови залежно від категорії учасника



2.3.7.6. Розподіл випускників поточного навчального року, які проходили зовнішнє незалежне оцінювання з російської мови, з урахуванням типу загальноосвітнього навчального закладу<sup>10</sup>



2.3.7.7 Розподіл результатів зовнішнього незалежного оцінювання з російської мови, отриманих випускниками поточного навчального року, з урахуванням типу загальноосвітнього навчального закладу<sup>10</sup>



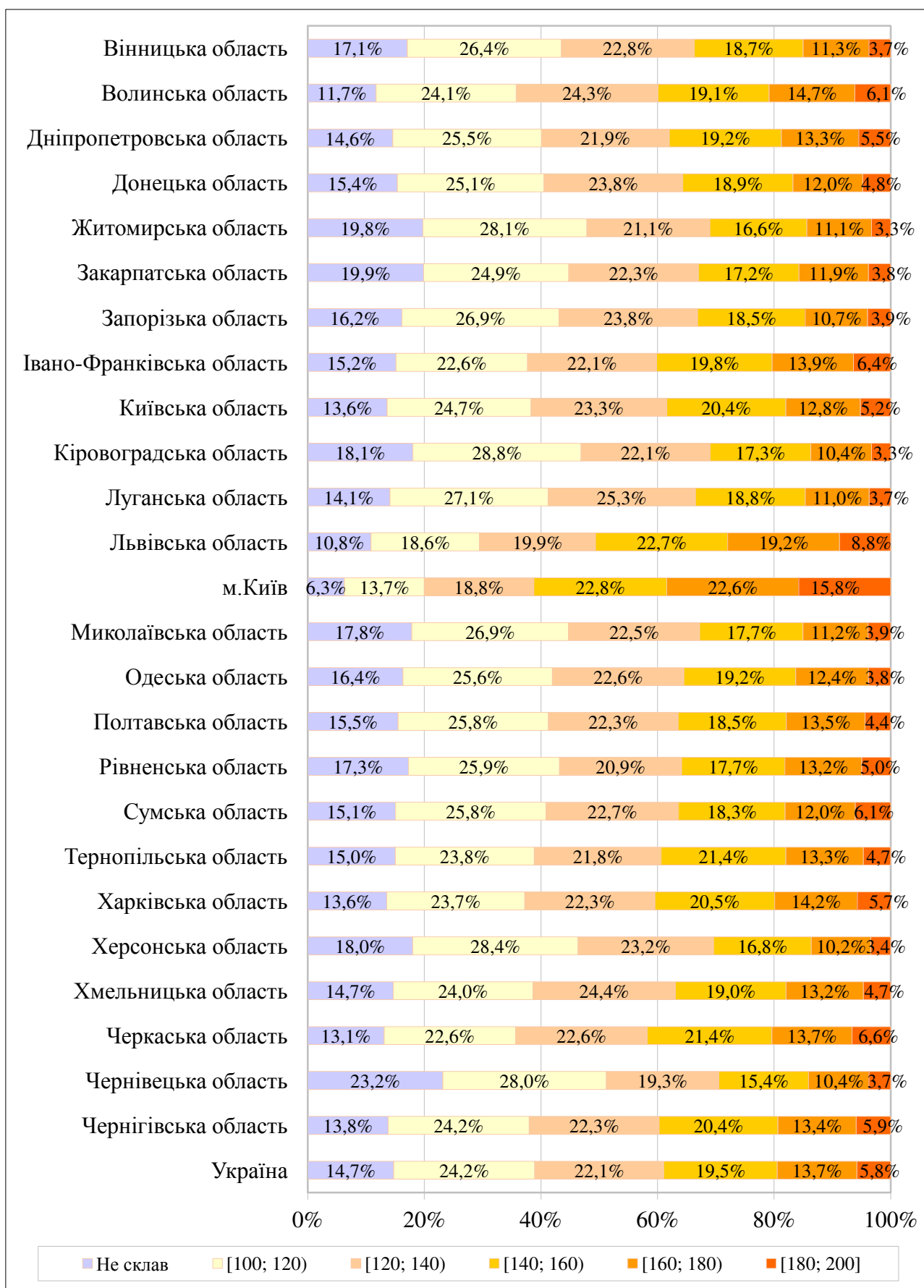
<sup>10</sup> До категорії **Інші** включено спеціальні загальноосвітні школи, спеціальні загальноосвітні школи-інтернати, школи соціальної реабілітації, колежі, вечірні школи.

## 2.3.8. Результати зовнішнього незалежного оцінювання з математики

### 2.3.8.1. Регіональні дані щодо вибору учасниками математики для проходження зовнішнього незалежного оцінювання

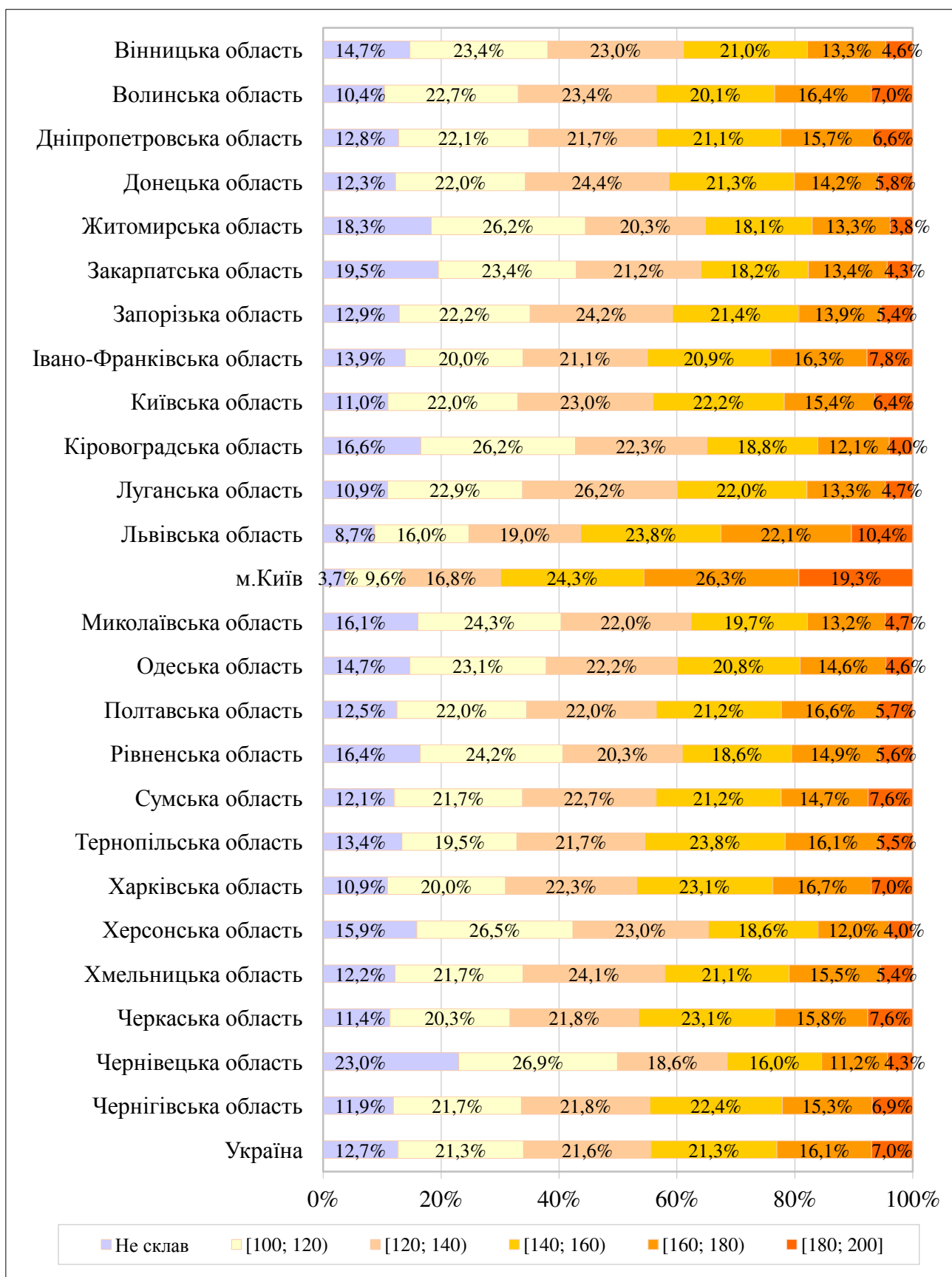


### 2.3.8.2. Регіональні дані щодо результатів учасників зовнішнього незалежного оцінювання з математики

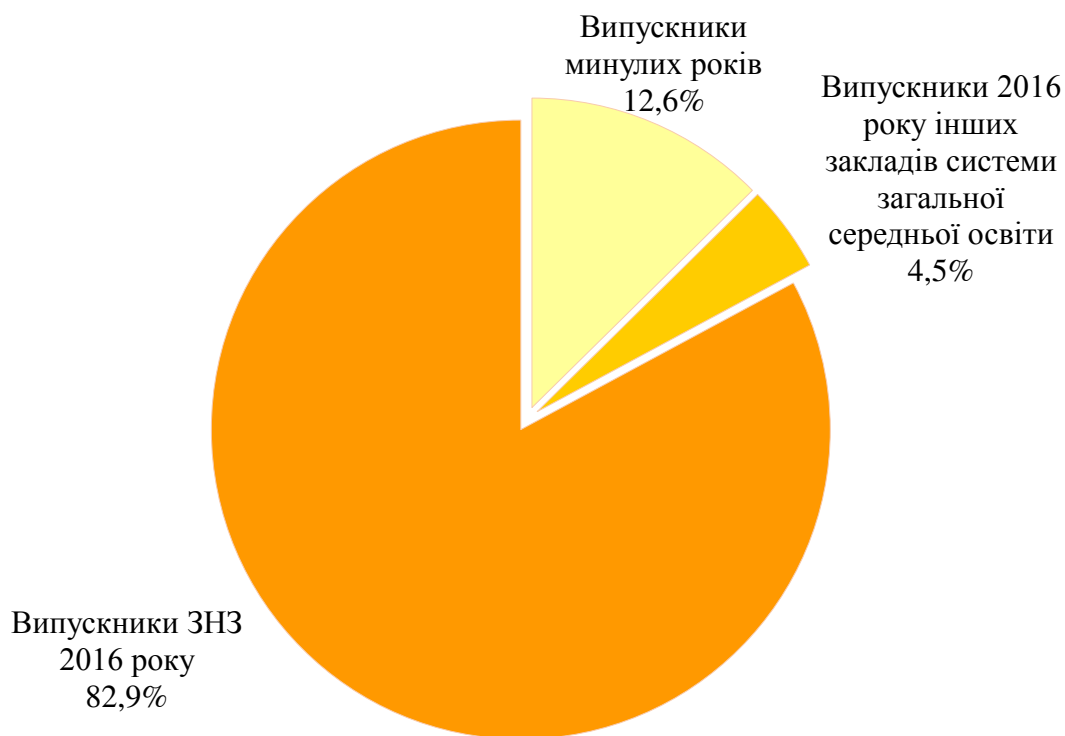




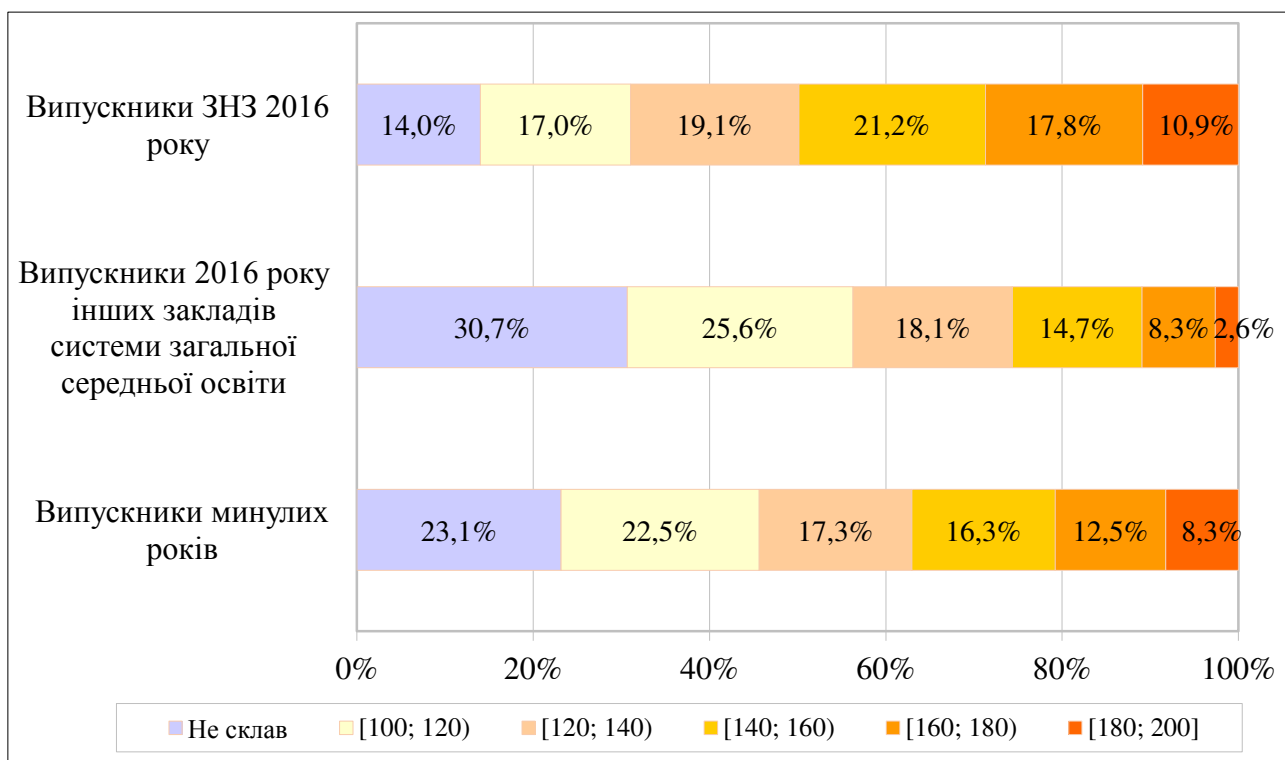
2.3.8.3. Регіональні дані щодо результатів зовнішнього незалежного оцінювання з математики, отриманих випускниками загальноосвітніх навчальних закладів 2016 року



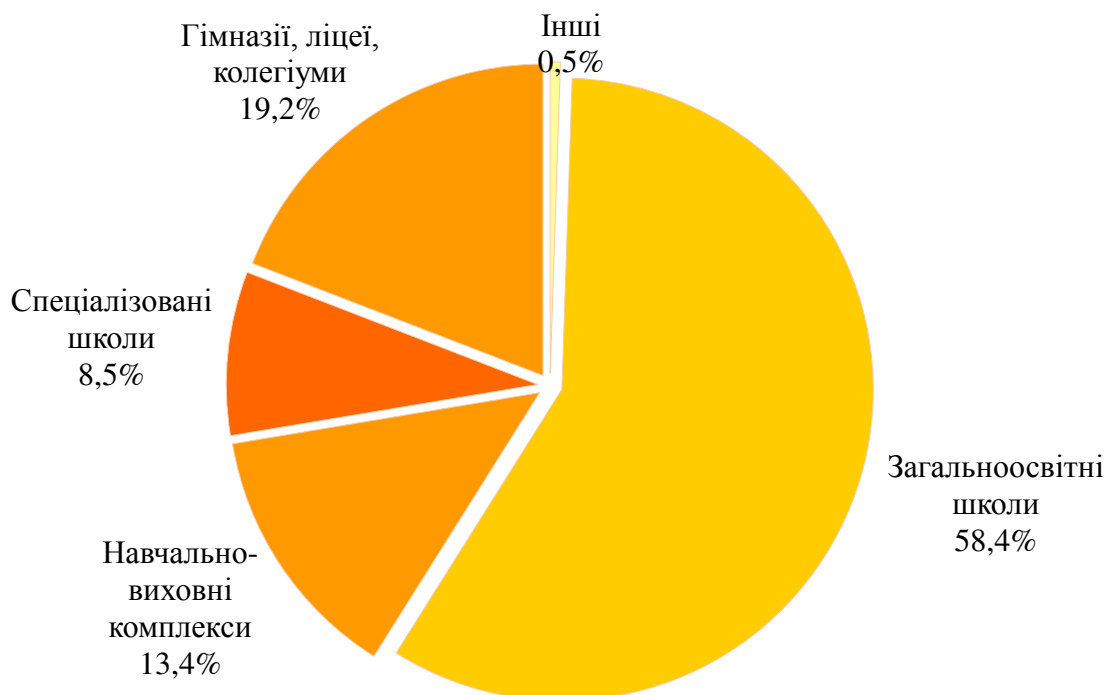
2.3.8.4. Розподіл учасників зовнішнього незалежного оцінювання з математики за різними категоріями



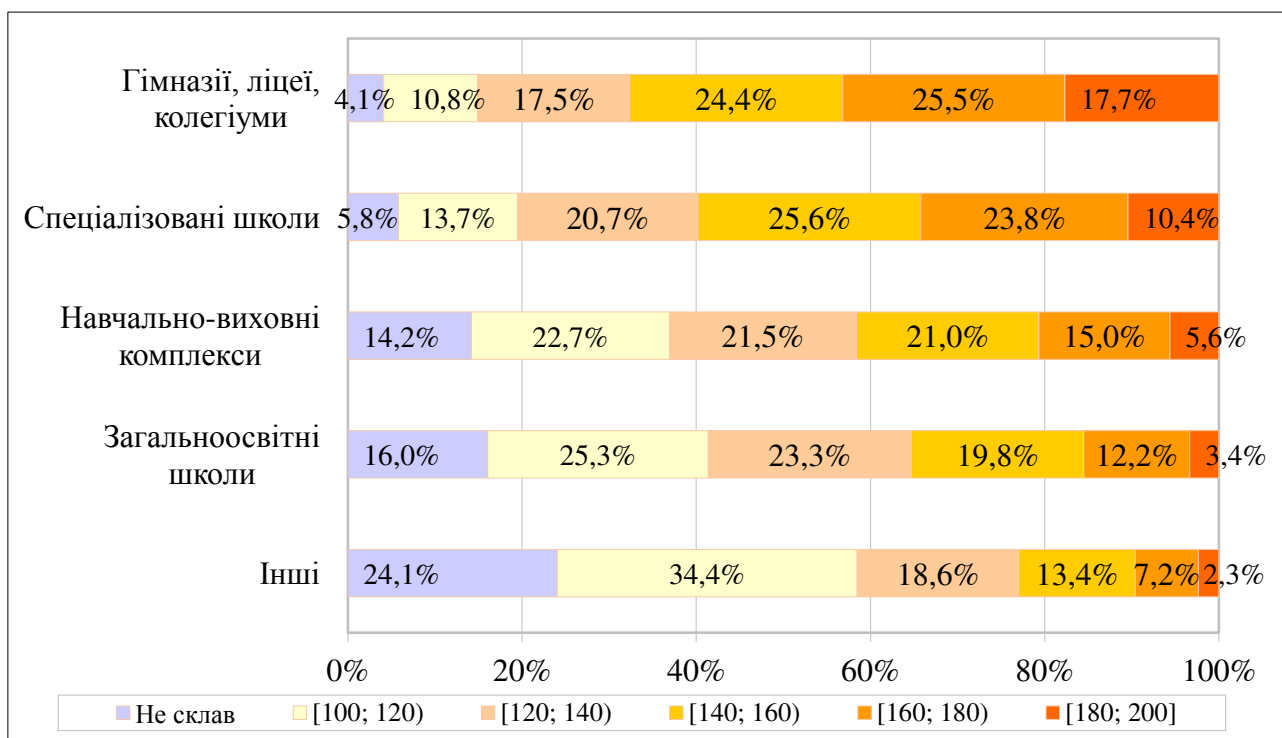
2.3.8.5. Розподіл результатів зовнішнього незалежного оцінювання з математики залежно від категорії учасника



2.3.8.6. Розподіл випусників поточного навчального року, які проходили зовнішнє незалежне оцінювання з математики, з урахуванням типу загальноосвітнього навчального закладу<sup>11</sup>



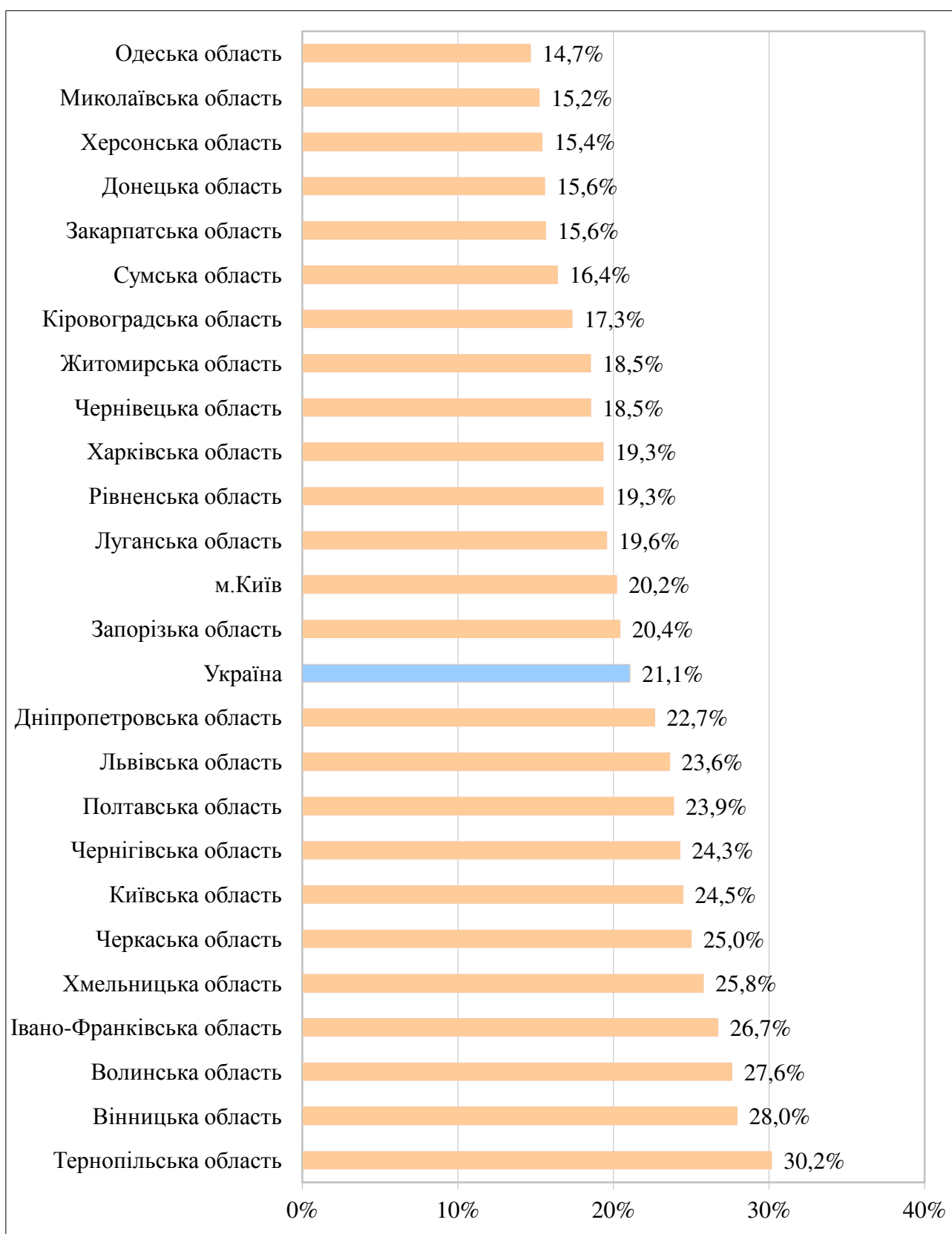
2.3.8.7. Розподіл результатів зовнішнього незалежного оцінювання з математики, отриманих випусниками поточного навчального року, з урахуванням типу загальноосвітнього навчального закладу<sup>11</sup>



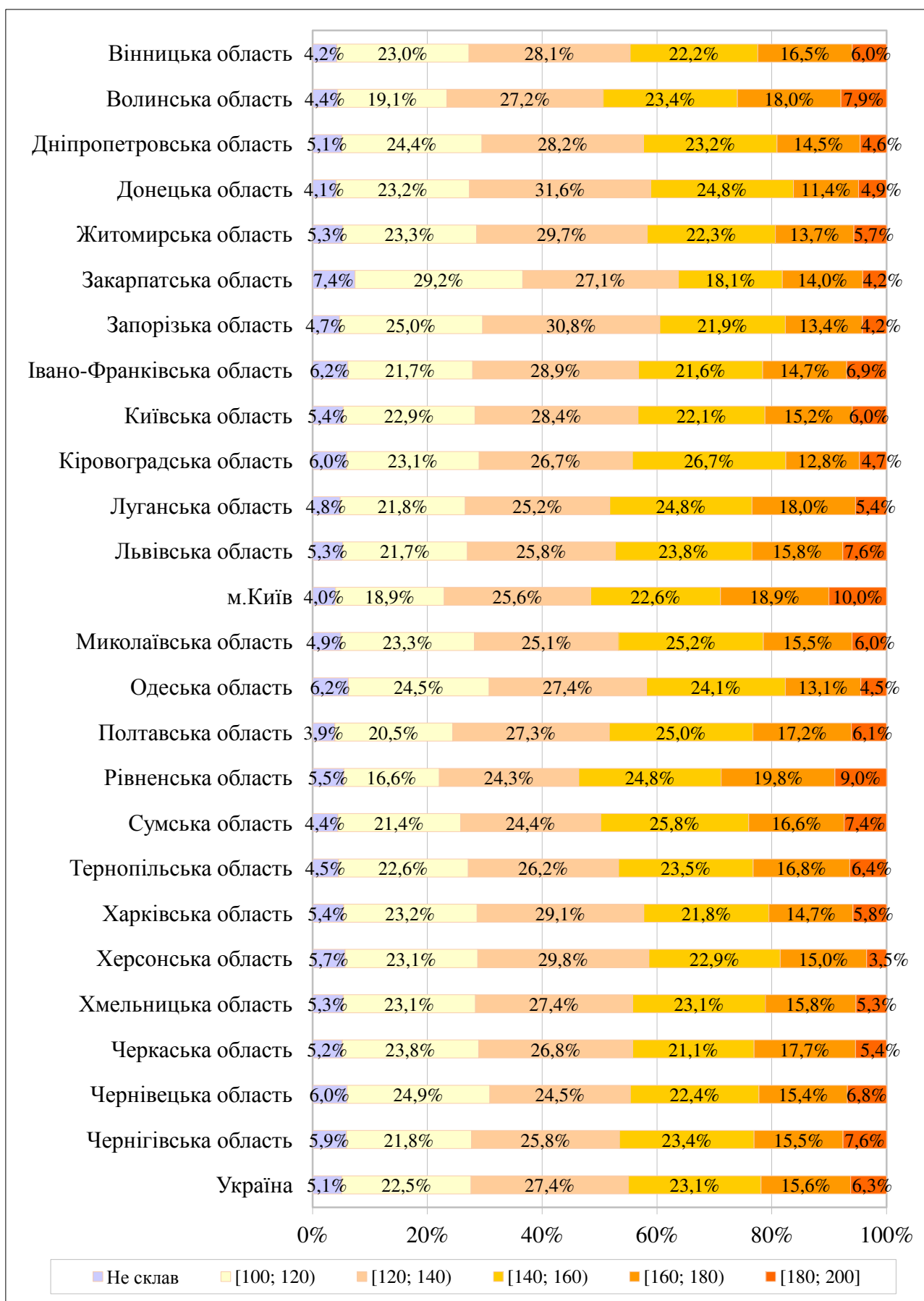
<sup>11</sup> До категорії **Інші** включено спеціальні загальноосвітні школи, спеціальні загальноосвітні школи-інтернати, школи соціальної реабілітації, колежі, вечірні школи.

### 2.3.9. Результати зовнішнього незалежного оцінювання з географії

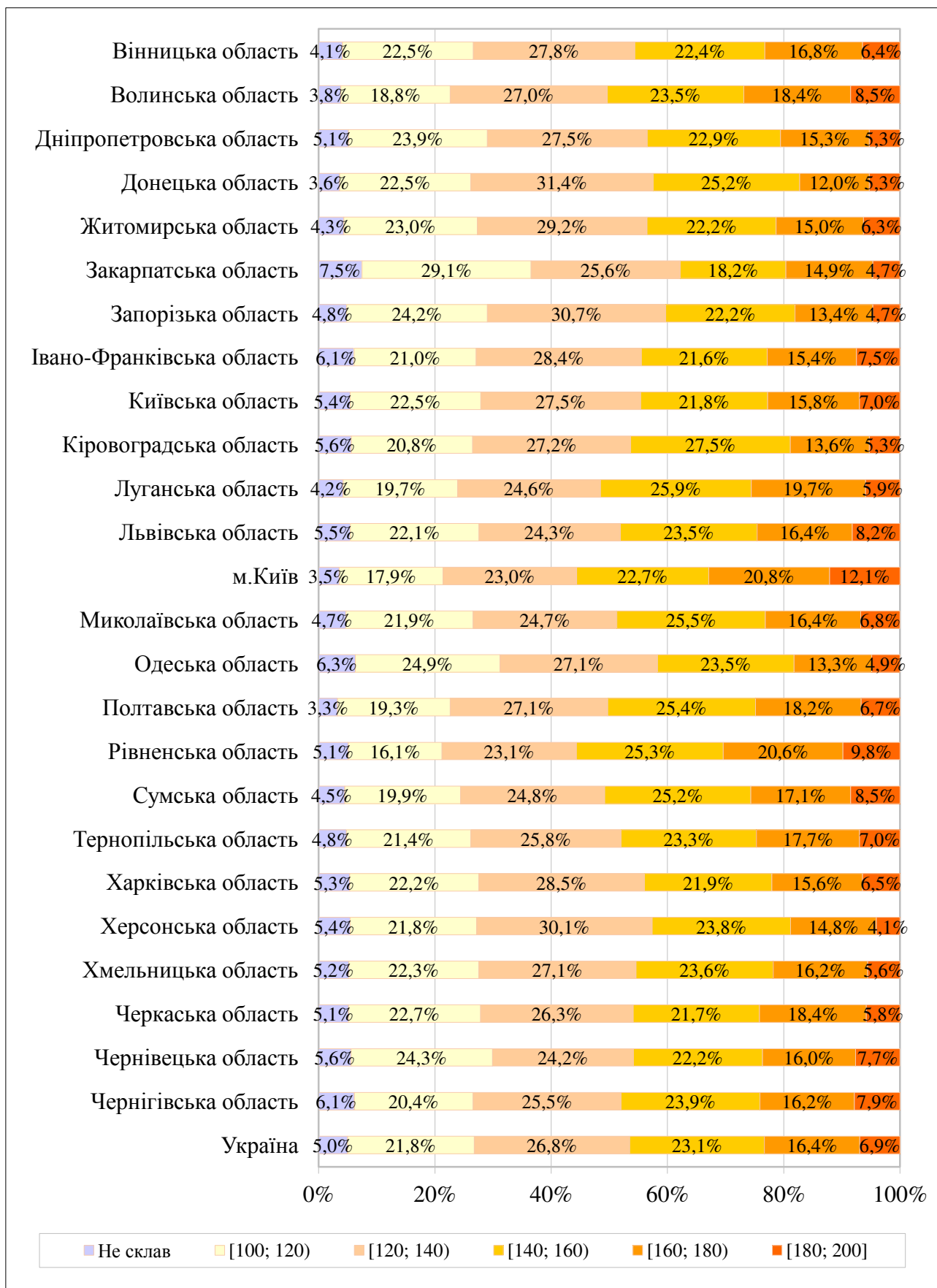
#### 2.3.9.1. Регіональні дані щодо вибору учасниками географії для проходження зовнішнього незалежного оцінювання



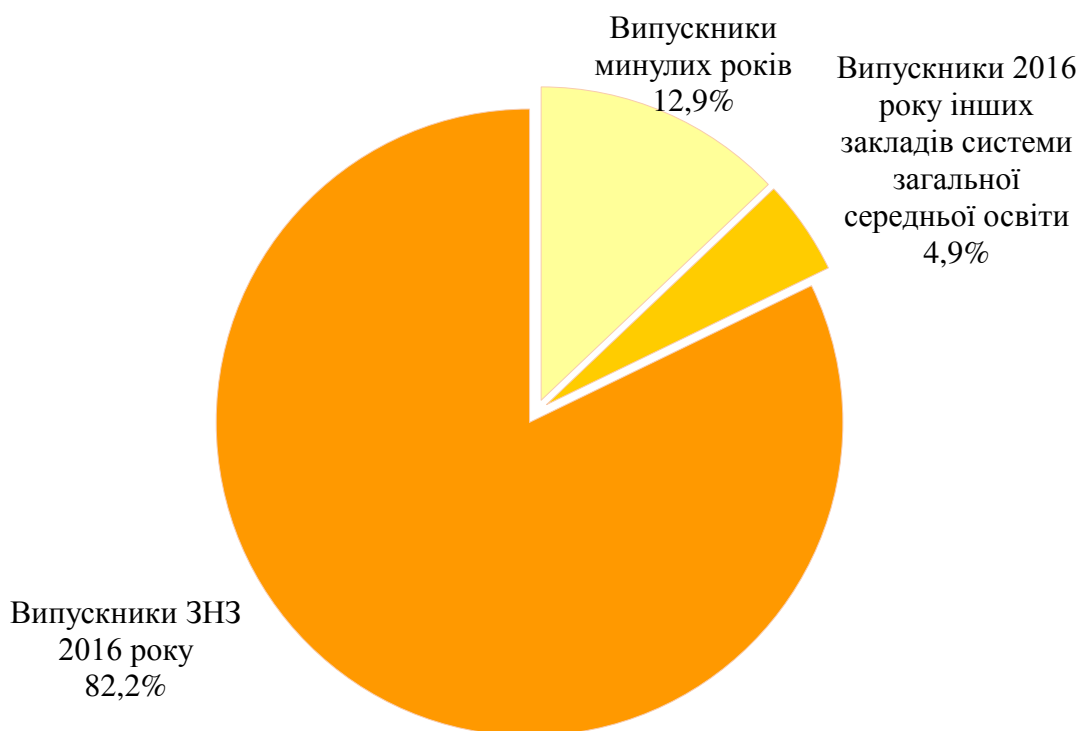
### 2.3.9.2. Регіональні дані щодо результатів учасників зовнішнього незалежного оцінювання з географії



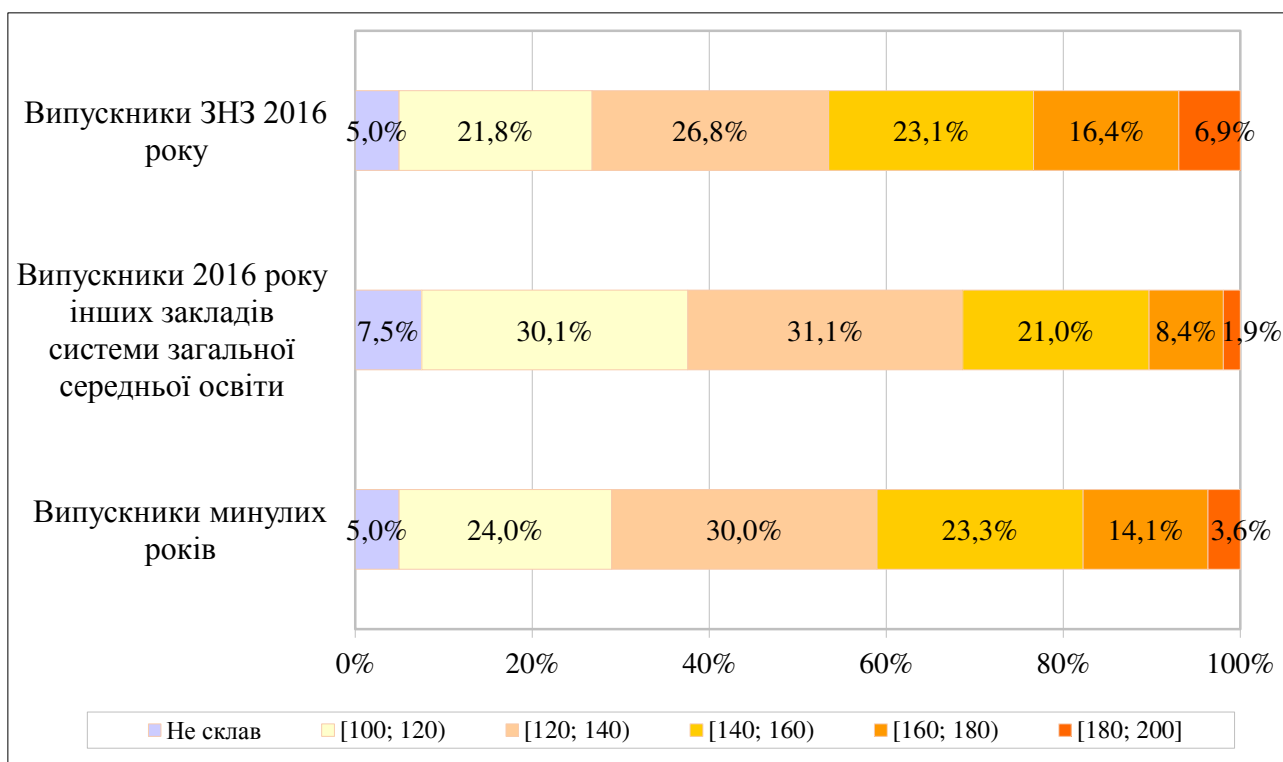
2.3.9.3. Регіональні дані щодо результатів зовнішнього незалежного оцінювання з географії, отриманих випускниками загальноосвітніх навчальних закладів 2016 року



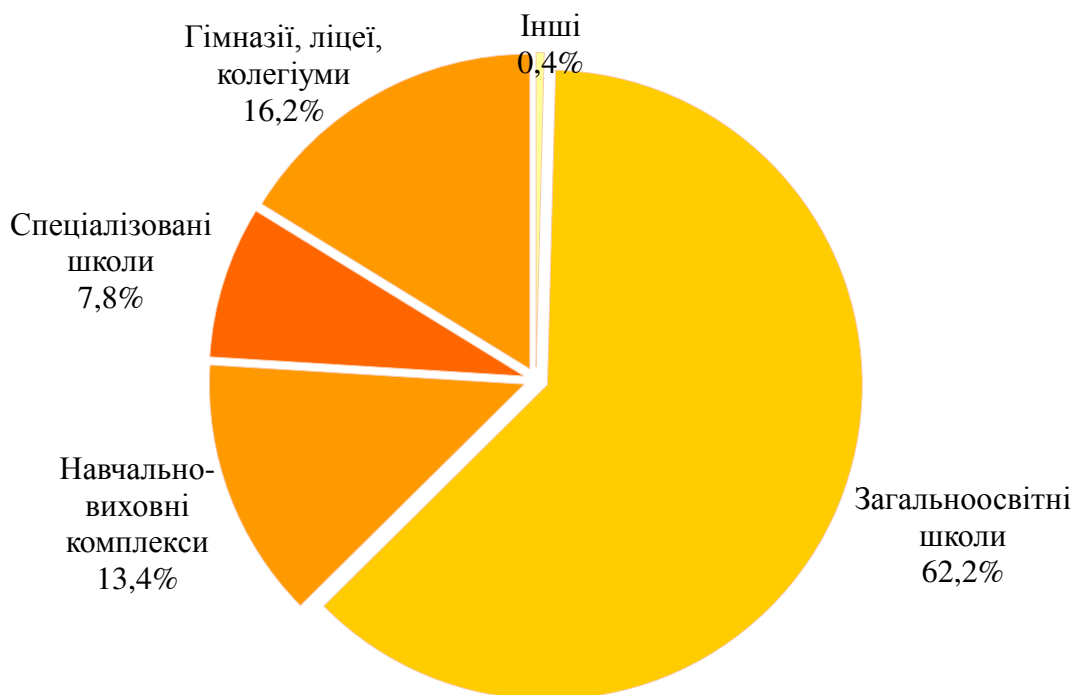
2.3.9.4. Розподіл учасників зовнішнього незалежного оцінювання з географії за різними категоріями



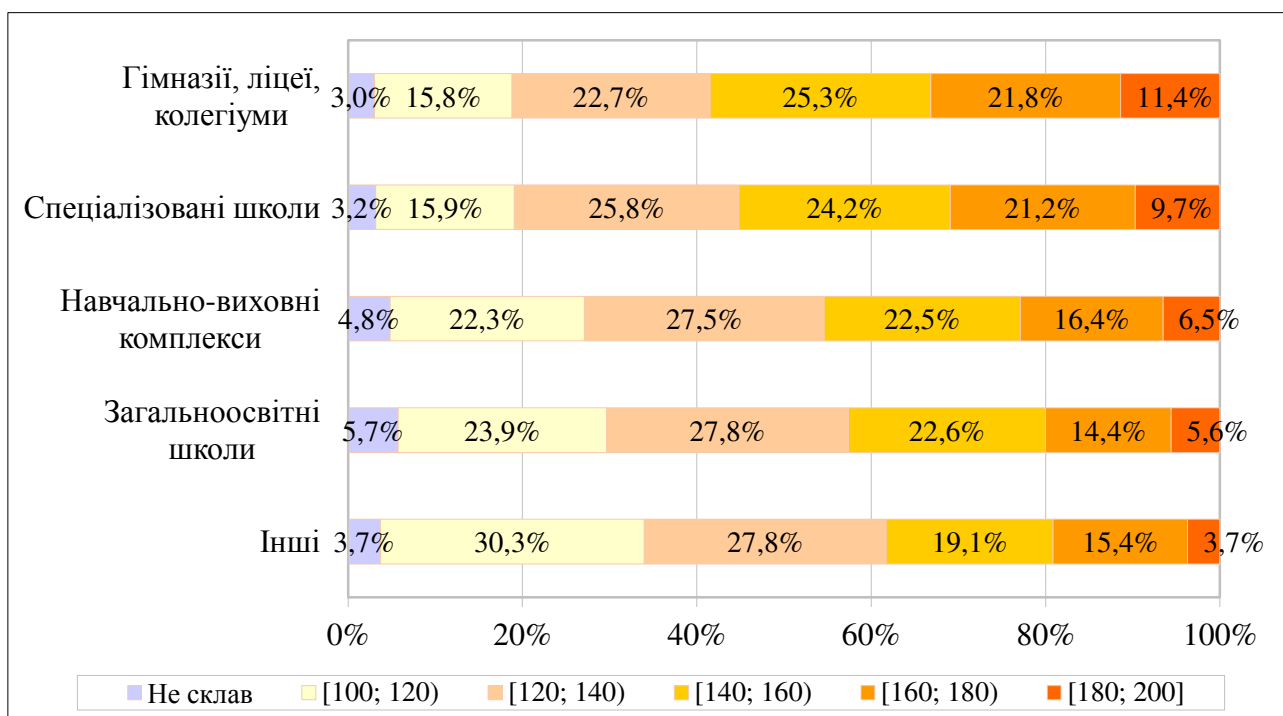
2.3.9.5. Розподіл результатів зовнішнього незалежного оцінювання з географії залежно від категорії учасника



2.3.9.6. Розподіл випускників поточного навчального року, які проходили зовнішнє незалежне оцінювання з географії, з урахуванням типу загальноосвітнього навчального закладу<sup>12</sup>



2.3.9.7. Розподіл результатів зовнішнього незалежного оцінювання з географії, отриманих випускниками поточного навчального року, з урахуванням типу загальноосвітнього навчального закладу<sup>12</sup>

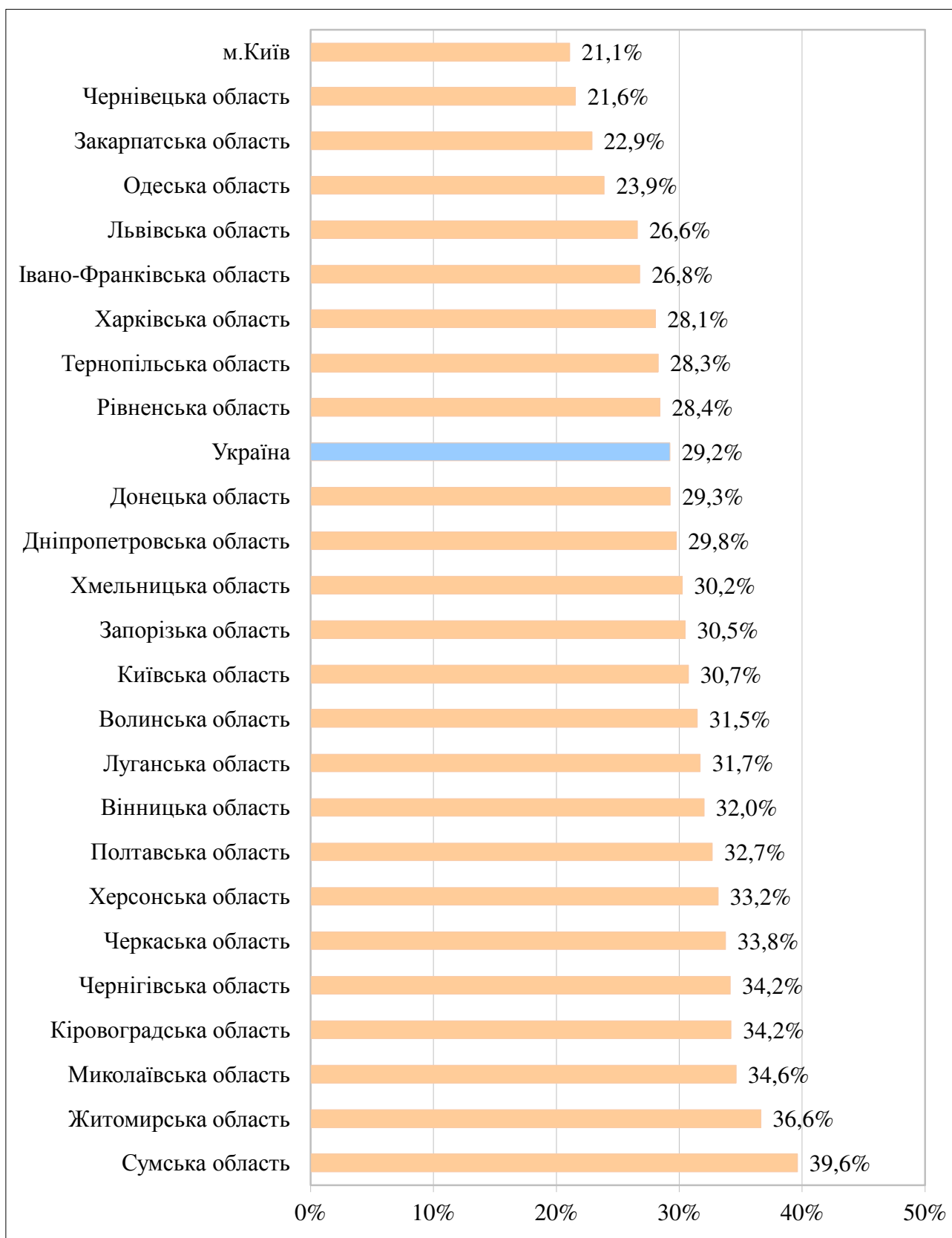


<sup>12</sup> До категорії **Інші** включено спеціальні загальноосвітні школи, спеціальні загальноосвітні школи-інтернати, школи соціальної реабілітації, колежі, вечірні школи.

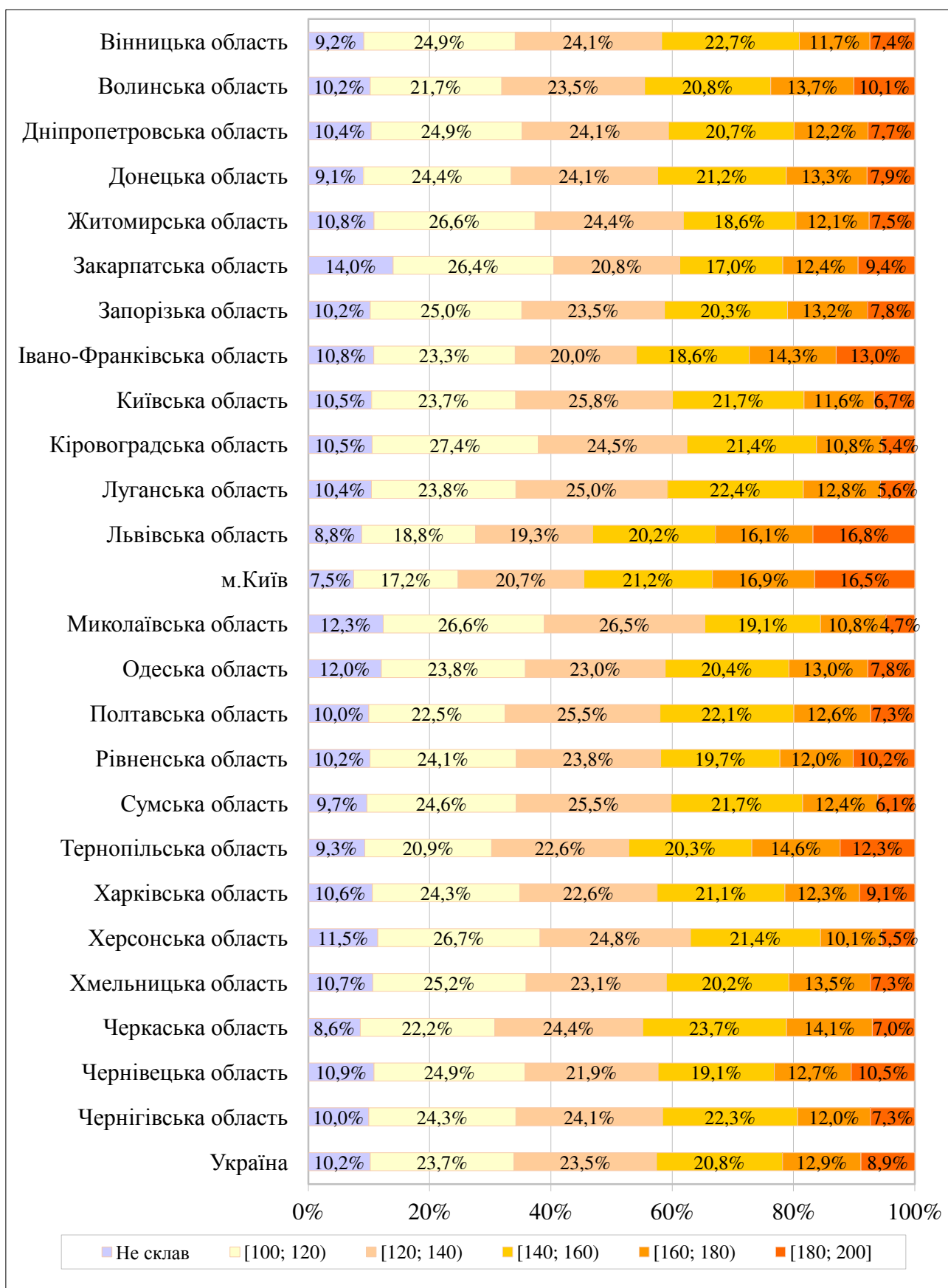


### 2.3.10. Результати зовнішнього незалежного оцінювання з біології

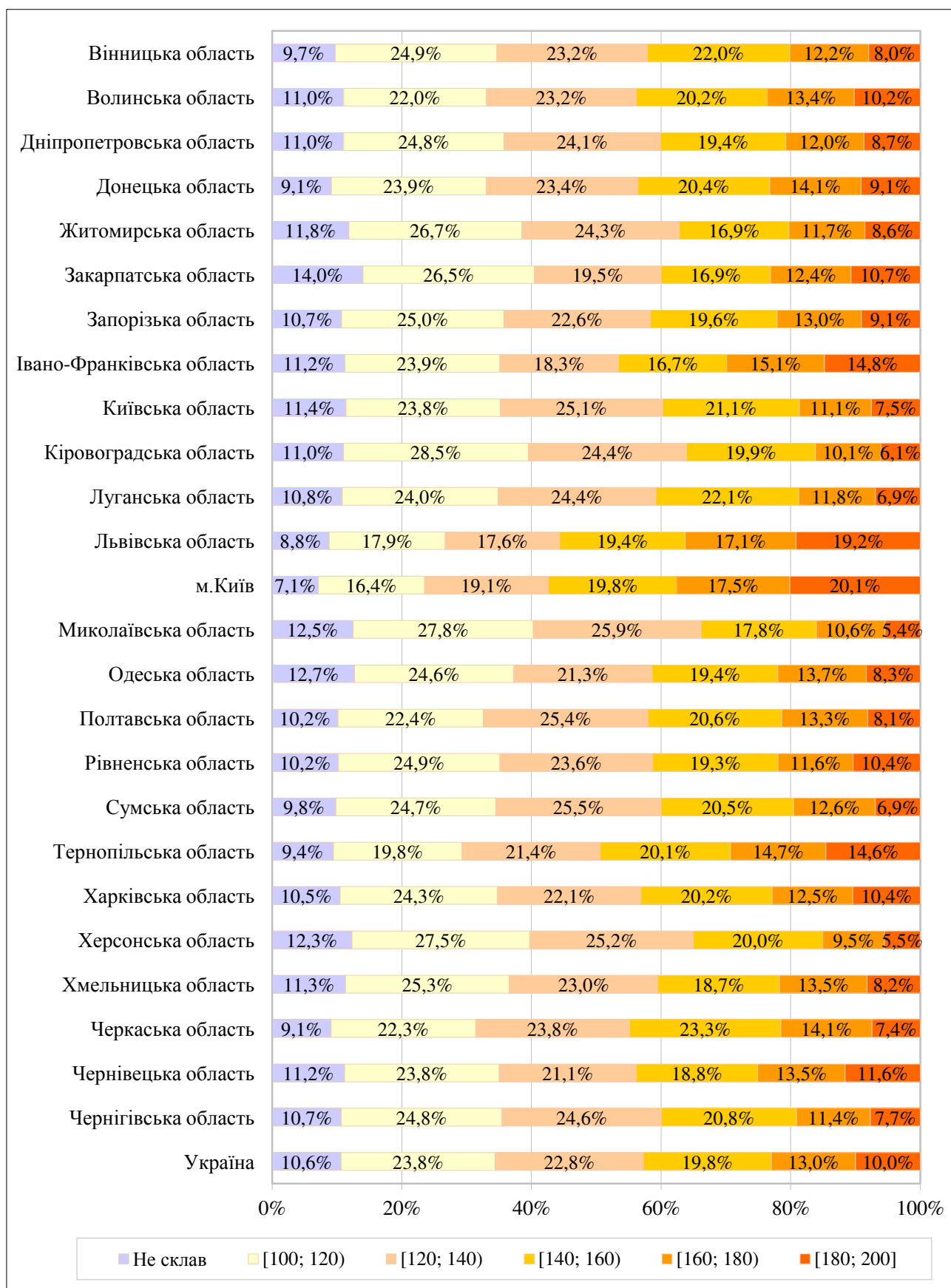
#### 2.3.10.1. Регіональні дані щодо вибору учасниками біології для проходження зовнішнього незалежного оцінювання



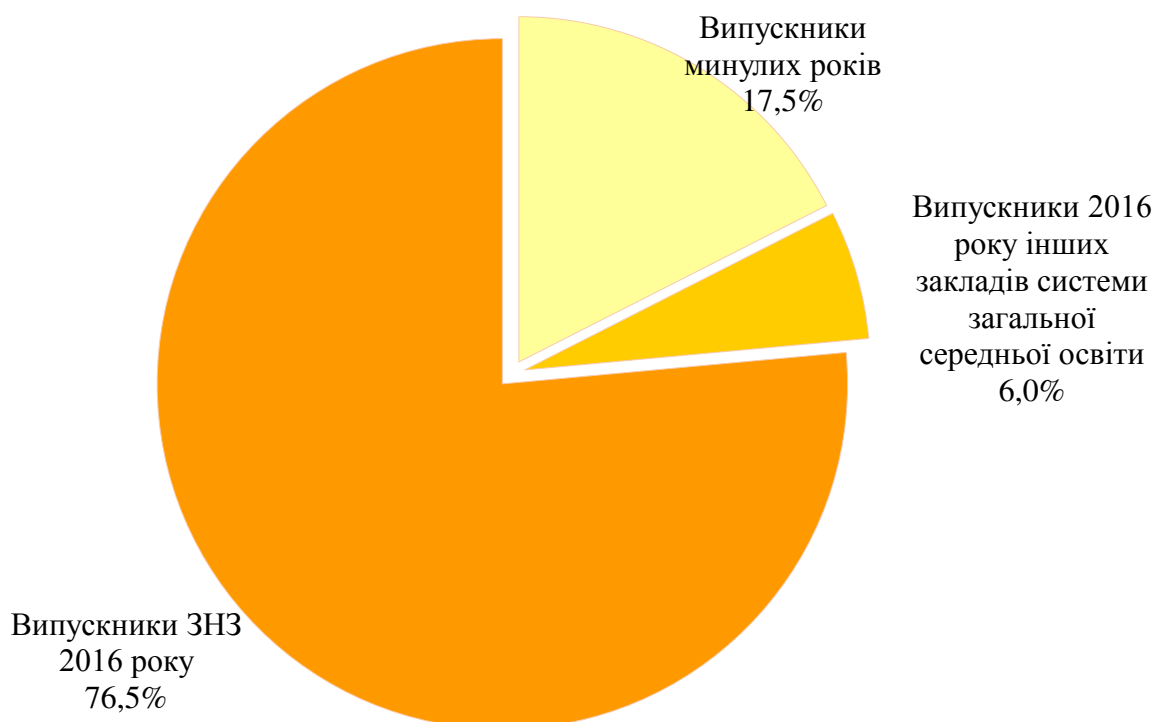
### 2.3.10.2. Регіональні дані щодо результатів учасників зовнішнього незалежного оцінювання з біології



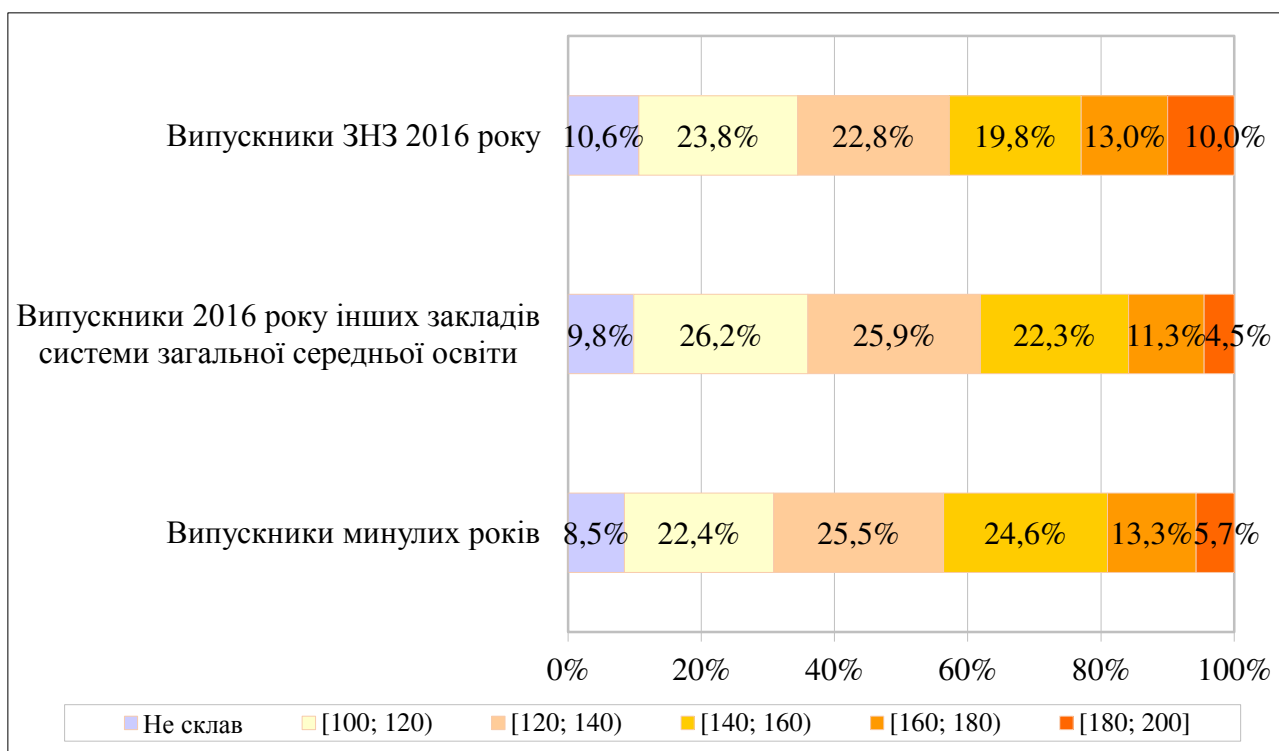
### 2.3.10.3. Регіональні дані щодо результатів зовнішнього незалежного оцінювання з біології, отриманих випускниками загальноосвітніх навчальних закладів 2016 року



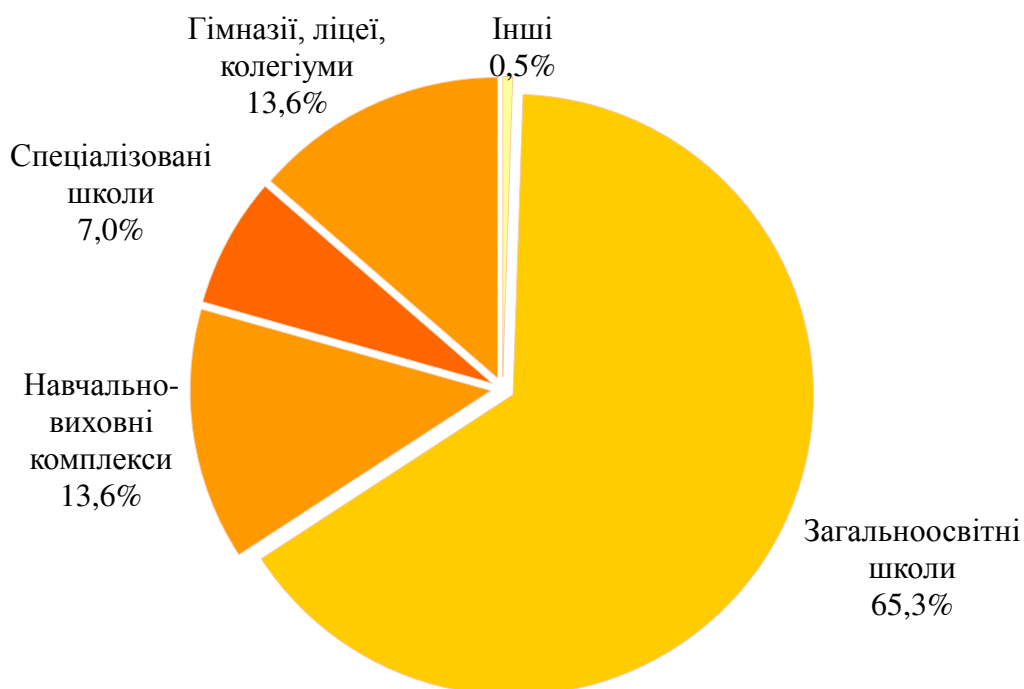
2.3.10.4. Розподіл учасників зовнішнього незалежного оцінювання з біології за різними категоріями



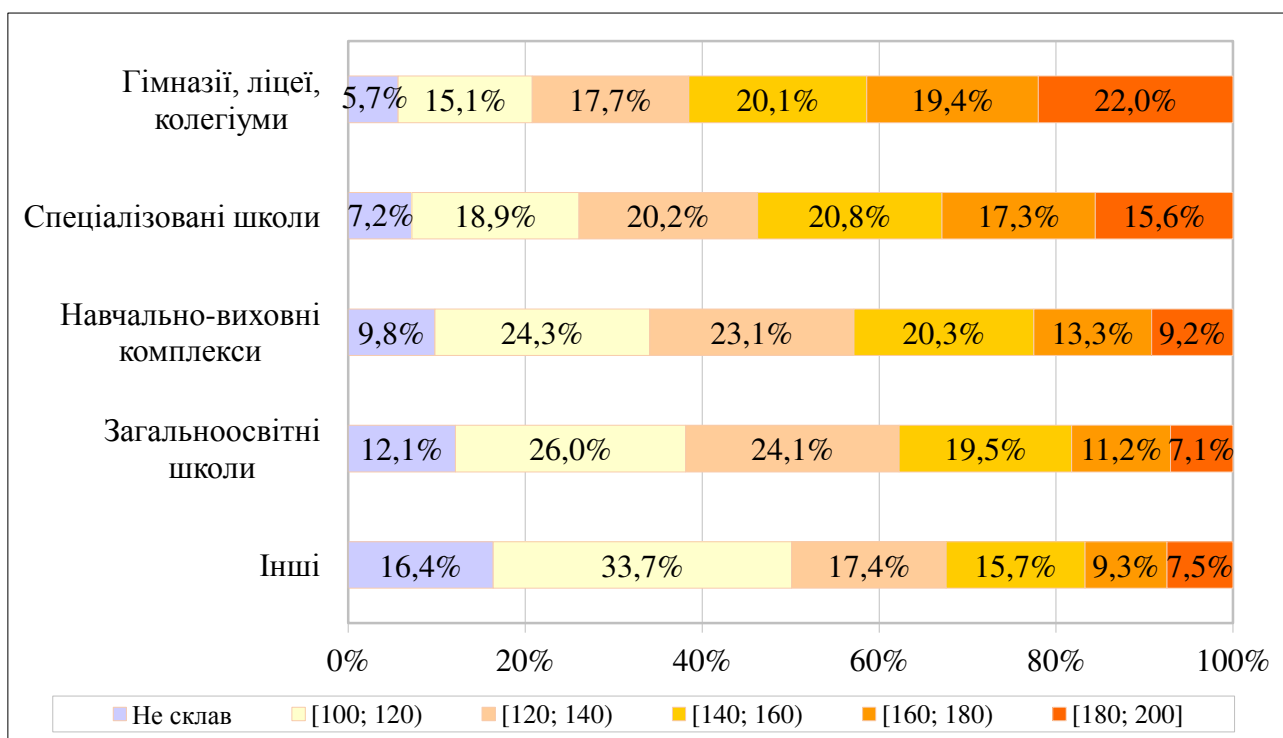
2.3.10.5. Розподіл результатів зовнішнього незалежного оцінювання з біології залежно від категорії учасника



2.3.10.6. Розподіл випускників поточного навчального року, які проходили зовнішнє незалежне оцінювання з біології, з урахуванням типу загальноосвітнього навчального закладу<sup>13</sup>



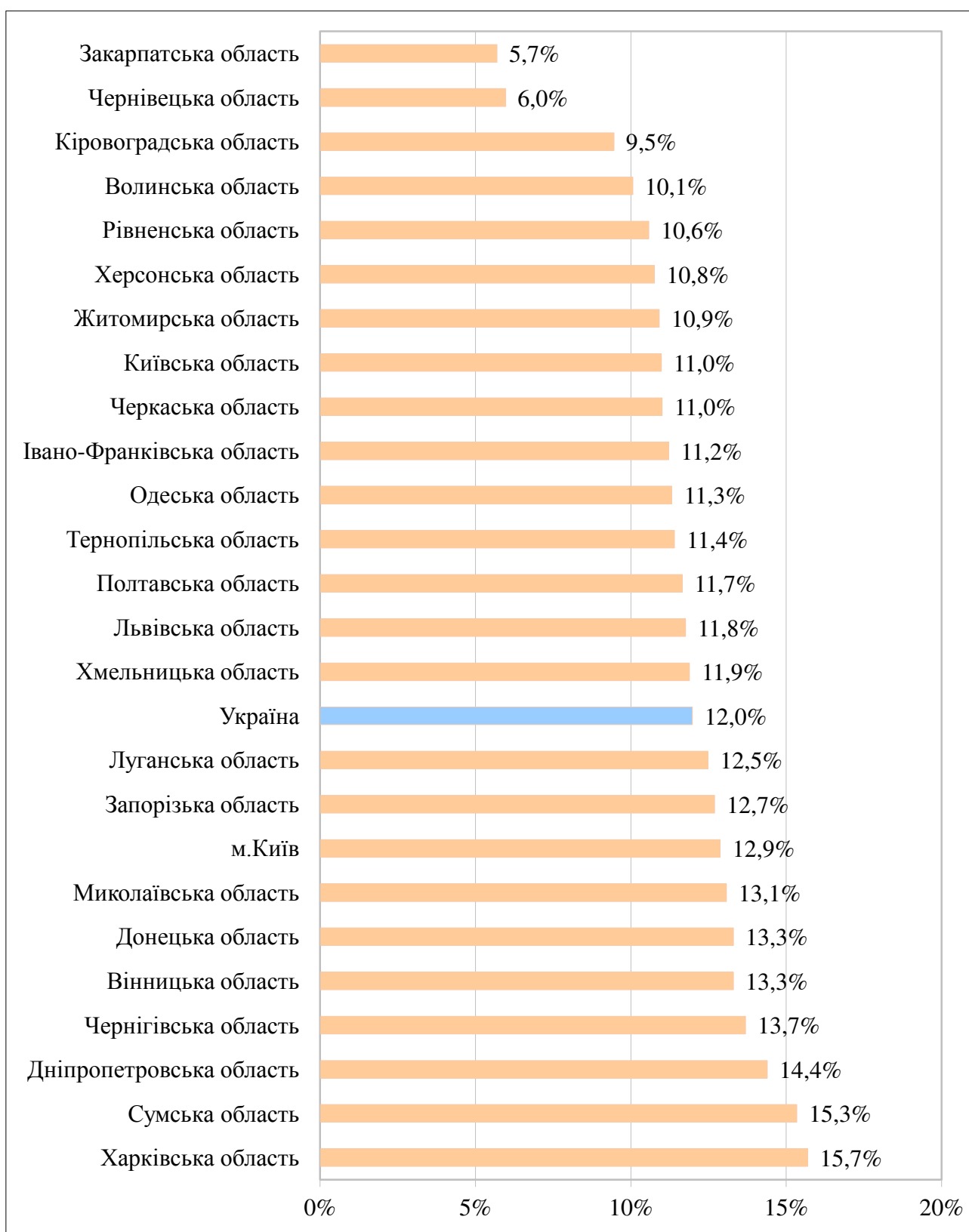
2.3.10.7. Розподіл результатів зовнішнього незалежного оцінювання з біології, отриманих випускниками поточного навчального року, з урахуванням типу загальноосвітнього навчального закладу<sup>13</sup>



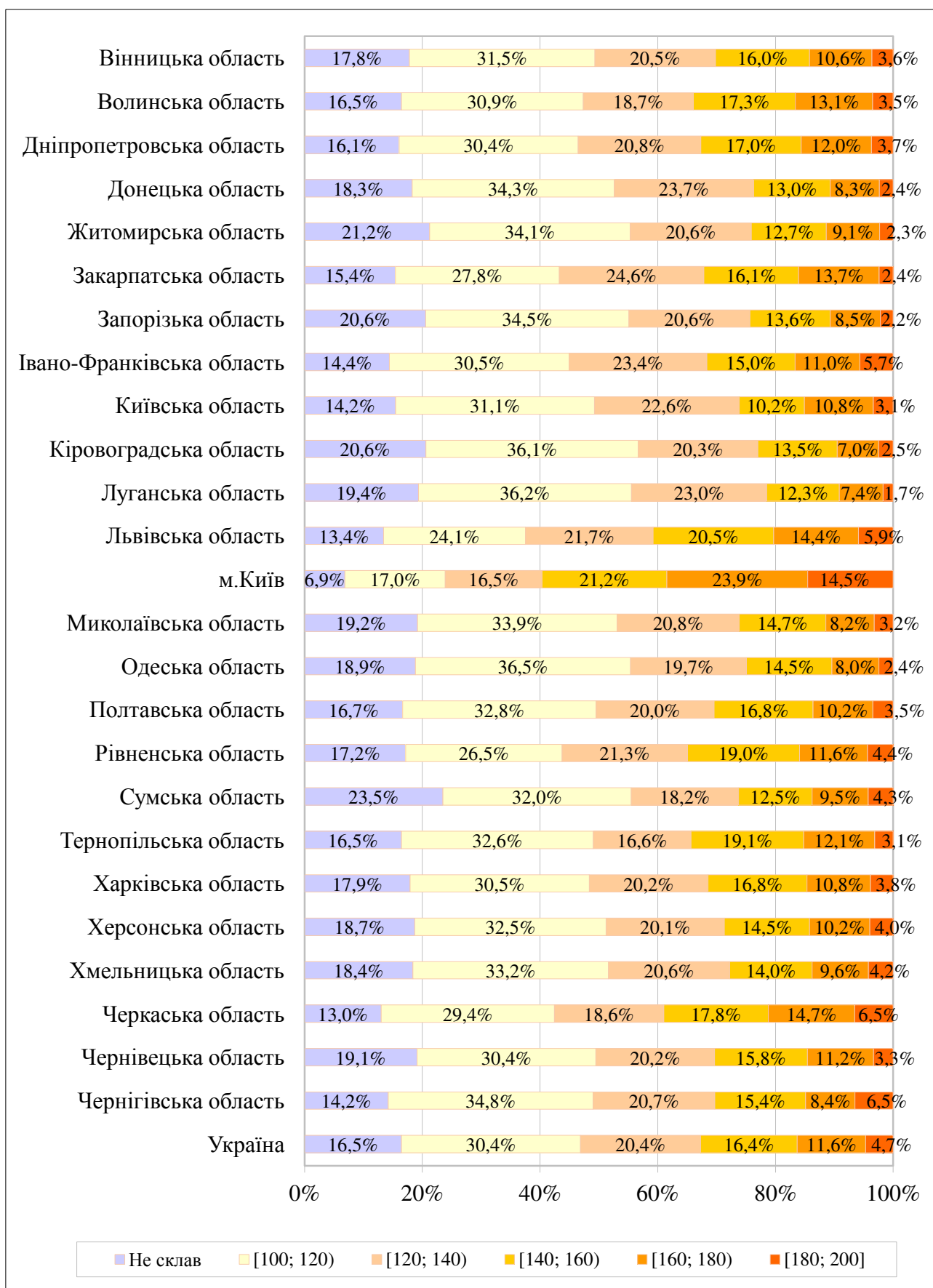
<sup>13</sup> До категорії **Інші** включено спеціальні загальноосвітні школи, спеціальні загальноосвітні школи-інтернати, школи соціальної реабілітації, колежі, вечірні школи.

### 2.3.11. Результати зовнішнього незалежного оцінювання з фізики

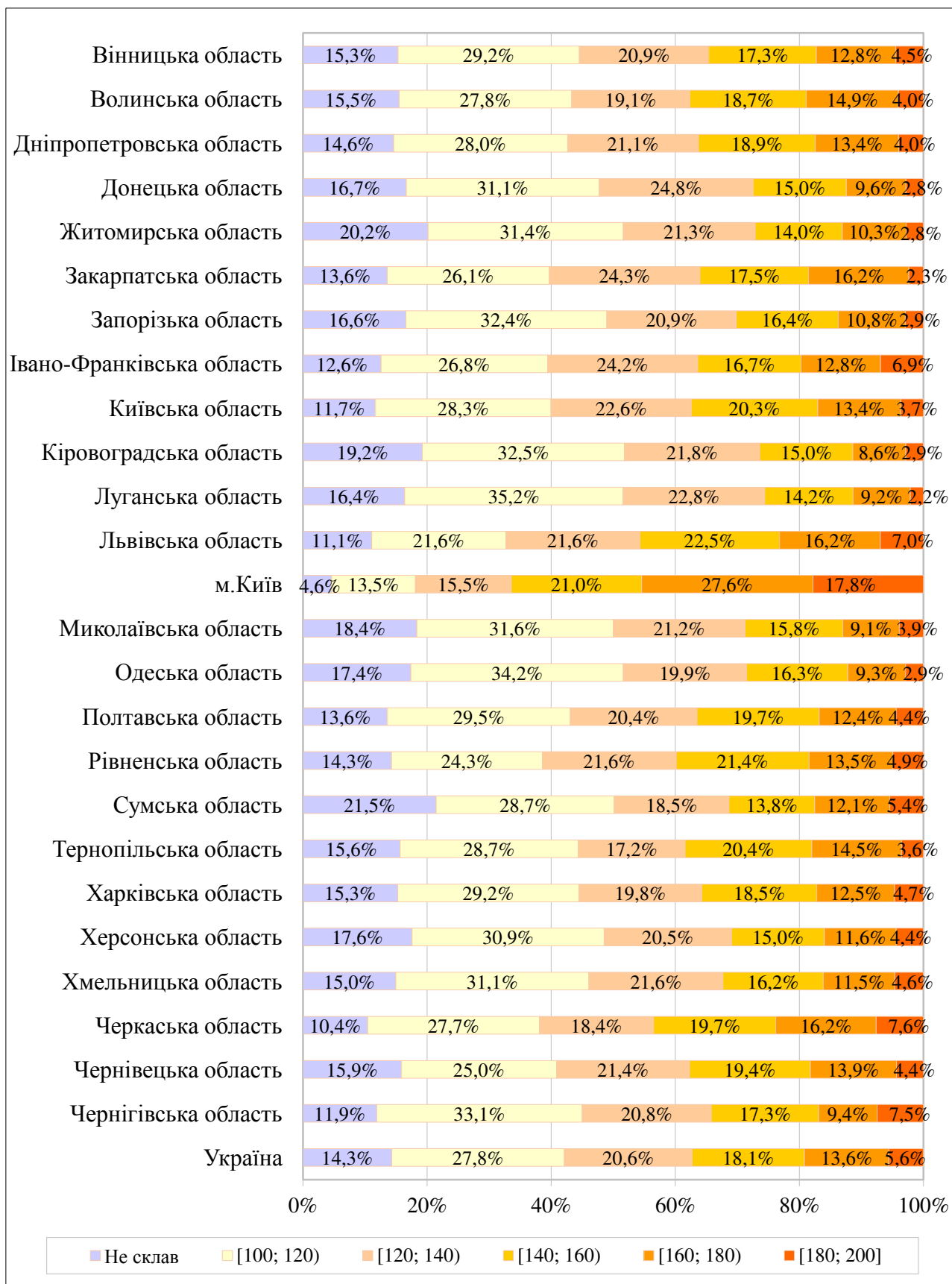
#### 2.3.11.1. Регіональні дані щодо вибору учасниками фізики для проходження зовнішнього незалежного оцінювання



### 2.3.11.2. Регіональні дані щодо результатів учасників зовнішнього незалежного оцінювання з фізики

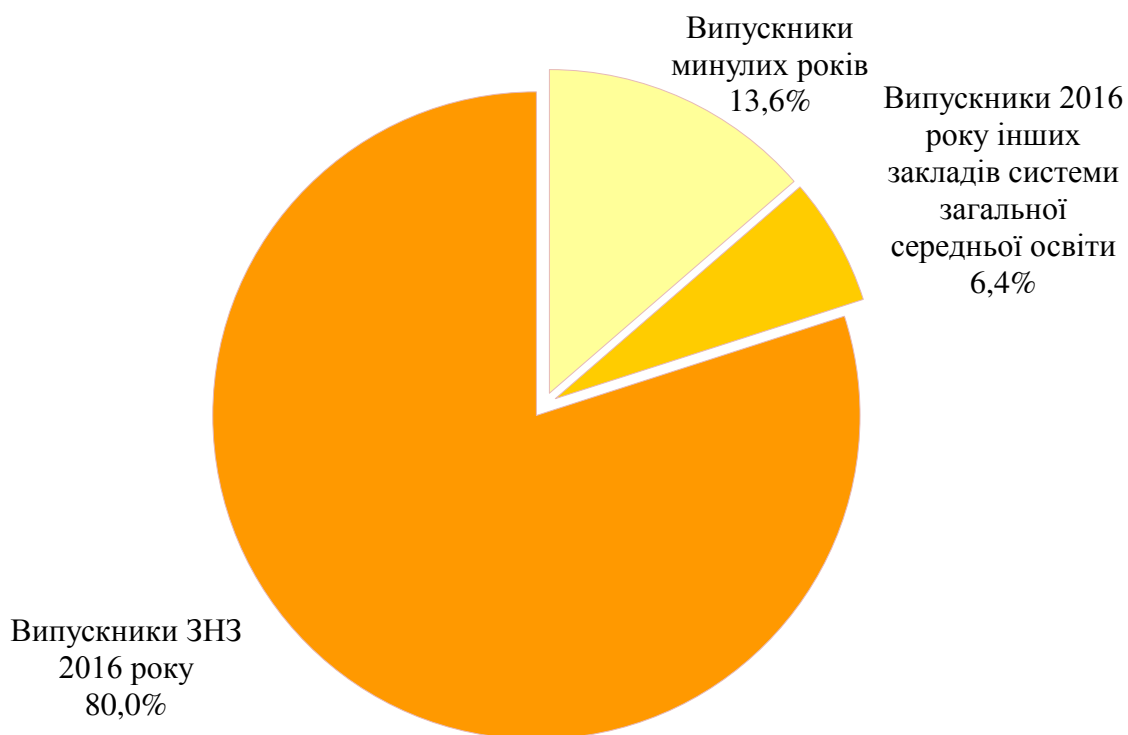


2.3.11.3. Регіональні дані щодо результатів зовнішнього незалежного оцінювання з фізики, отриманих випускниками загальноосвітніх навчальних закладів 2016 року

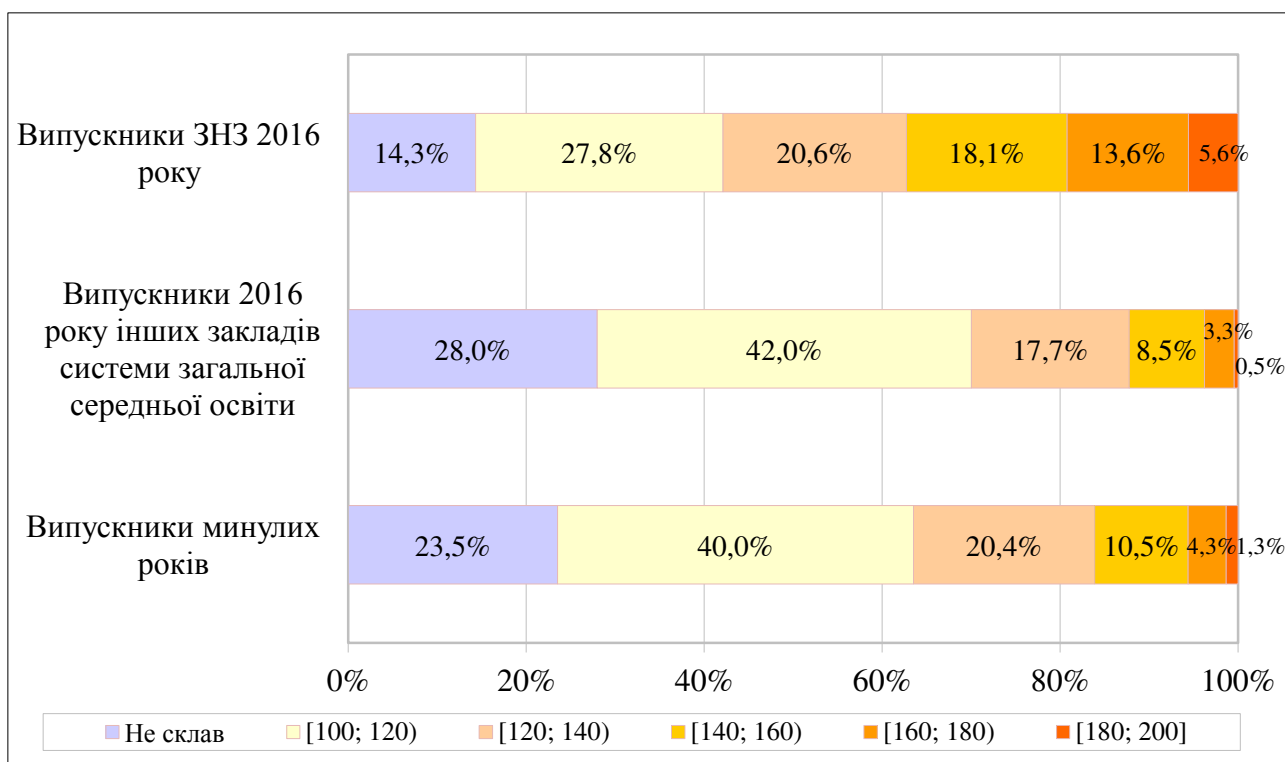




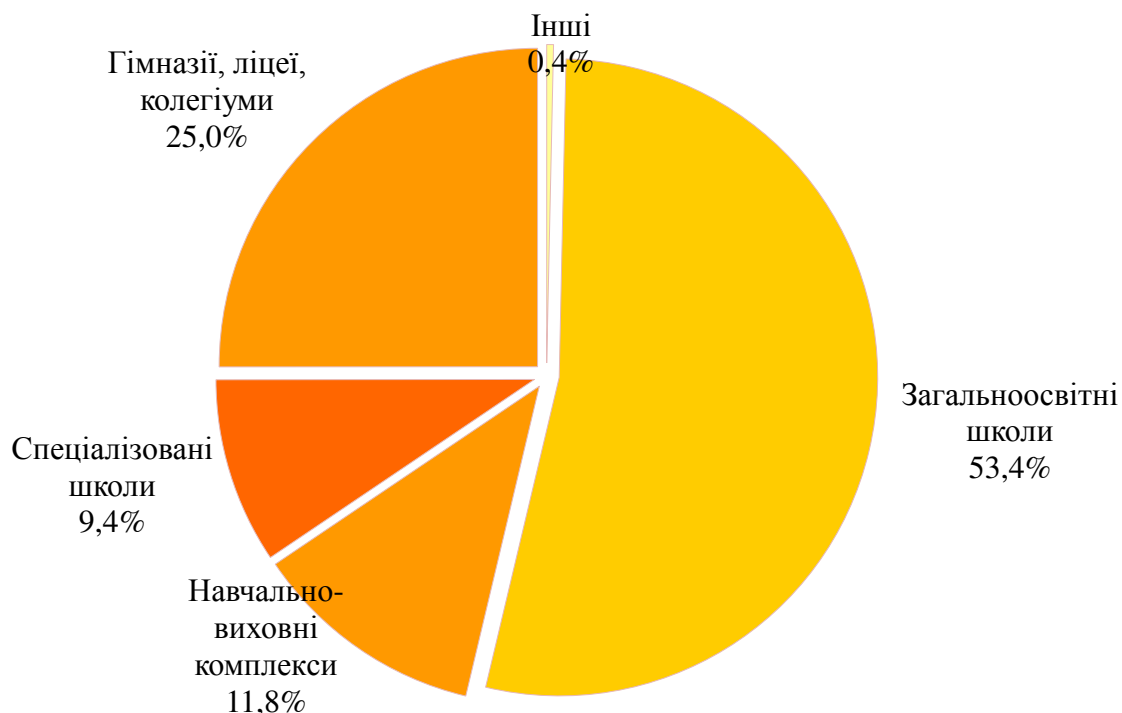
### 2.3.11.4. Розподіл учасників зовнішнього незалежного оцінювання з фізики за різними категоріями



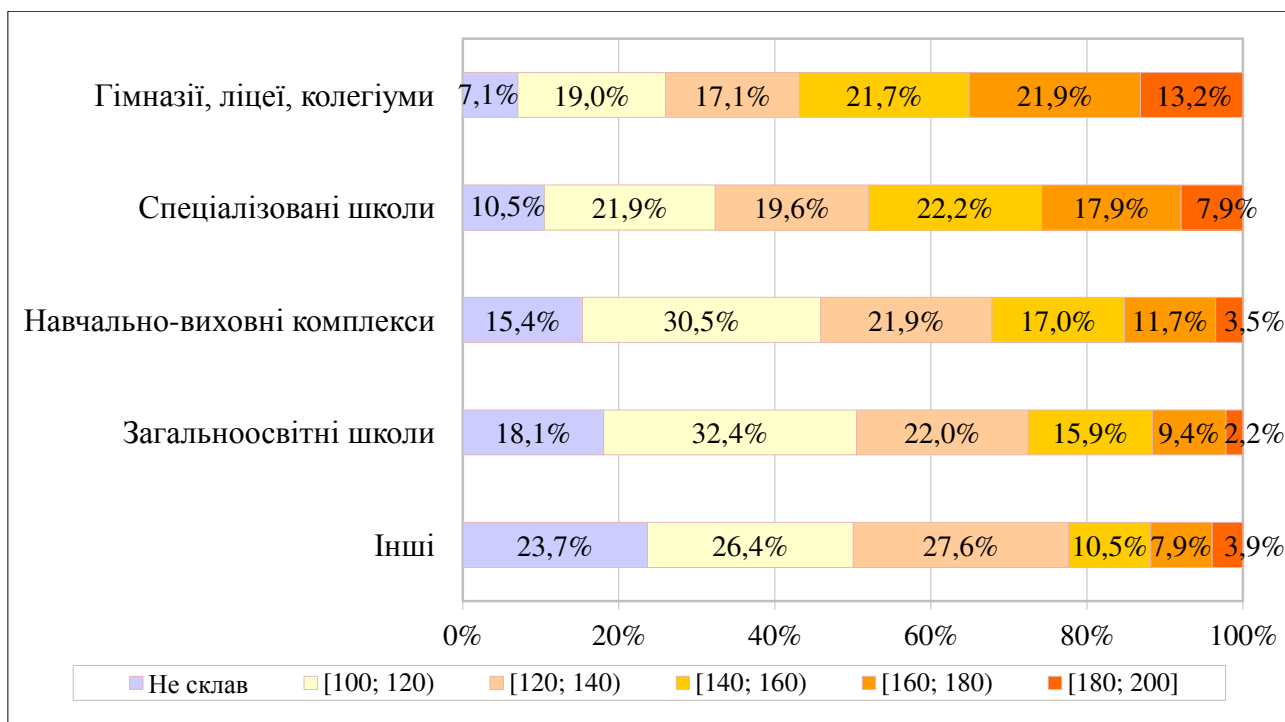
### 2.3.11.5. Розподіл результатів зовнішнього незалежного оцінювання з фізики залежно від категорії учасника



2.3.11.6. Розподіл випускників поточного навчального року, які проходили зовнішнє незалежне оцінювання з фізики, з урахуванням типу загальноосвітнього навчального закладу<sup>14</sup>



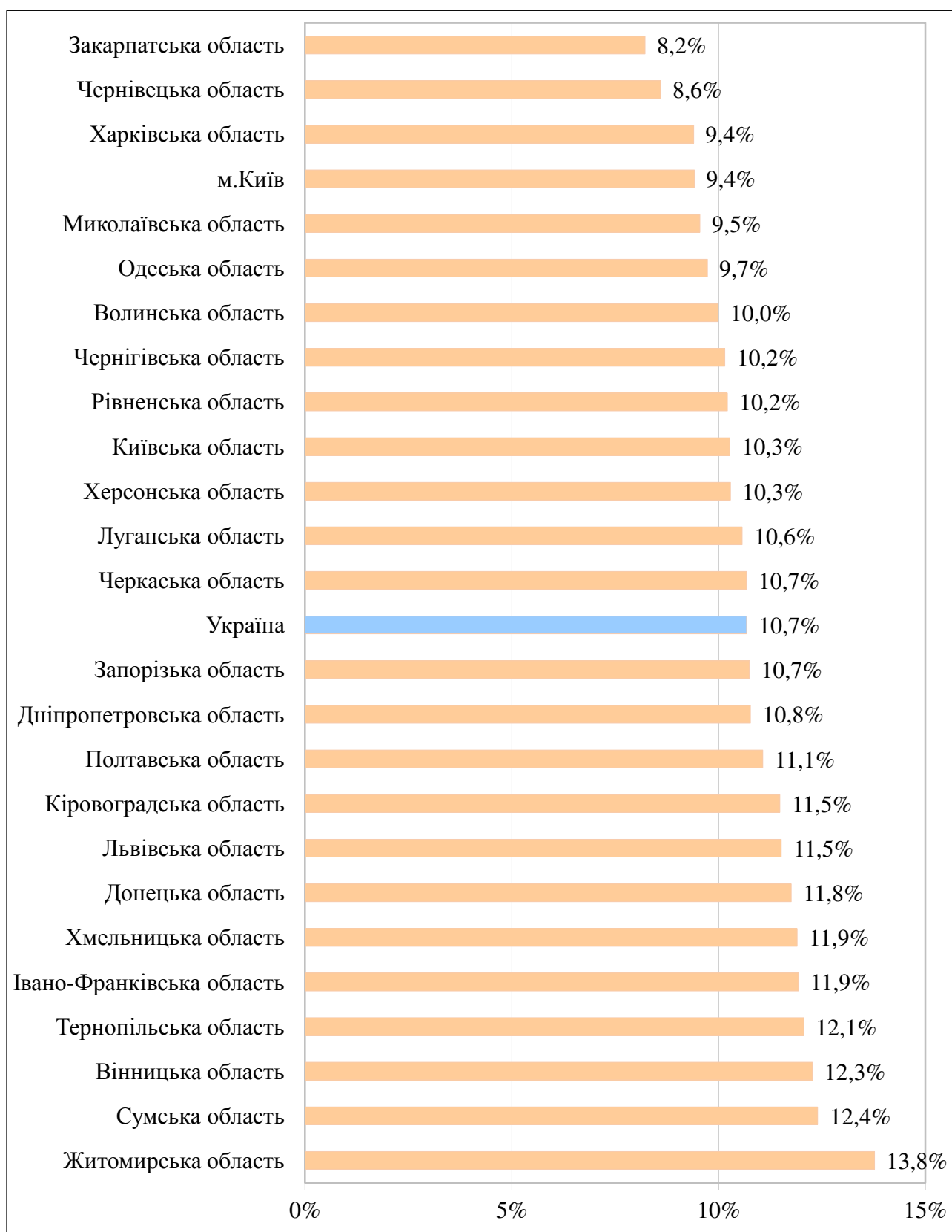
2.3.11.7. Розподіл результатів зовнішнього незалежного оцінювання з фізики, отриманих випускниками поточного навчального року, з урахуванням типу загальноосвітнього навчального закладу<sup>14</sup>



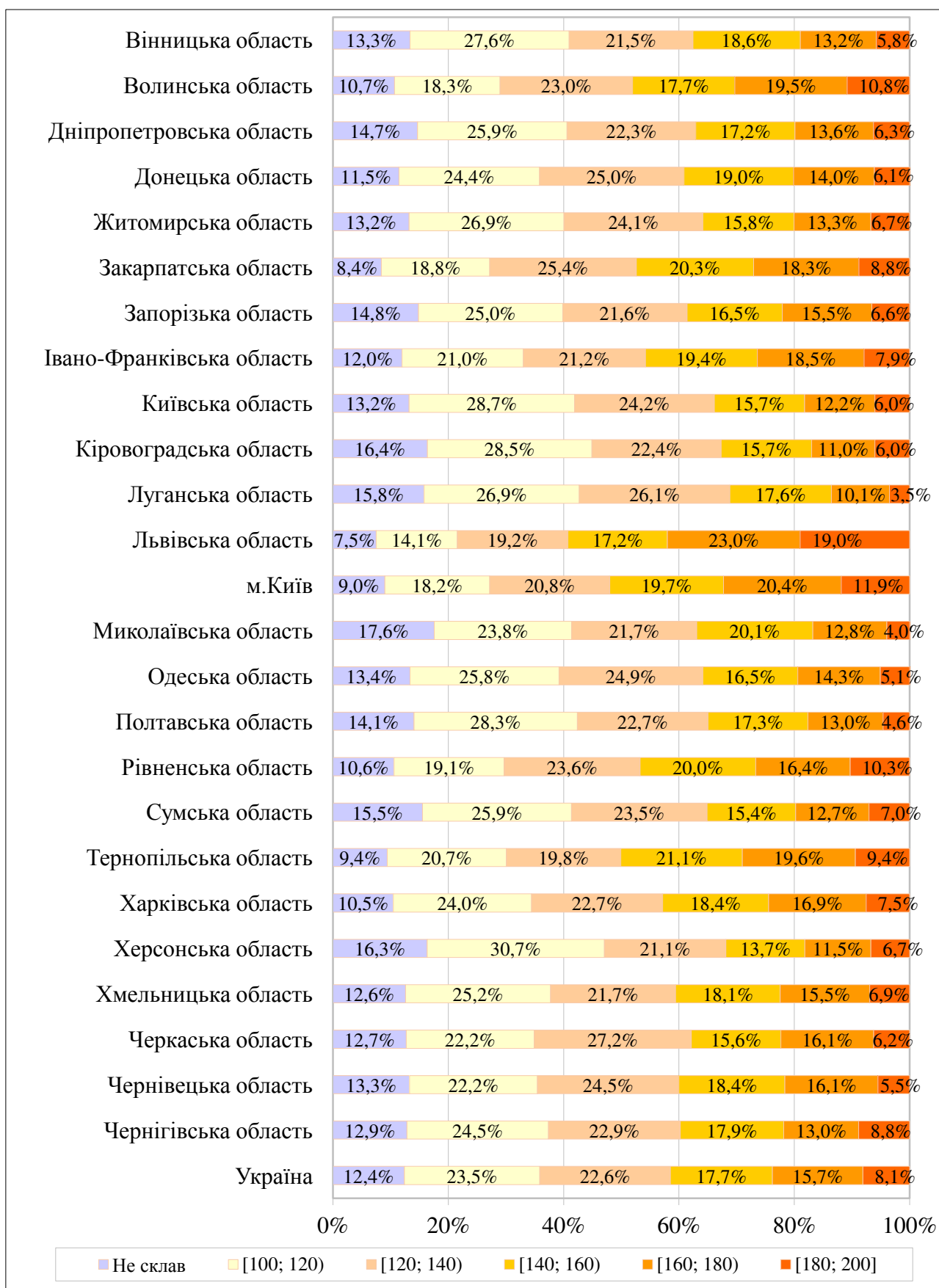
<sup>14</sup> До категорії **Інші** включено спеціальні загальноосвітні школи, спеціальні загальноосвітні школи-інтернати, школи соціальної реабілітації, колежі, вечірні школи.

### 2.3.12. Результати зовнішнього незалежного оцінювання з хімії

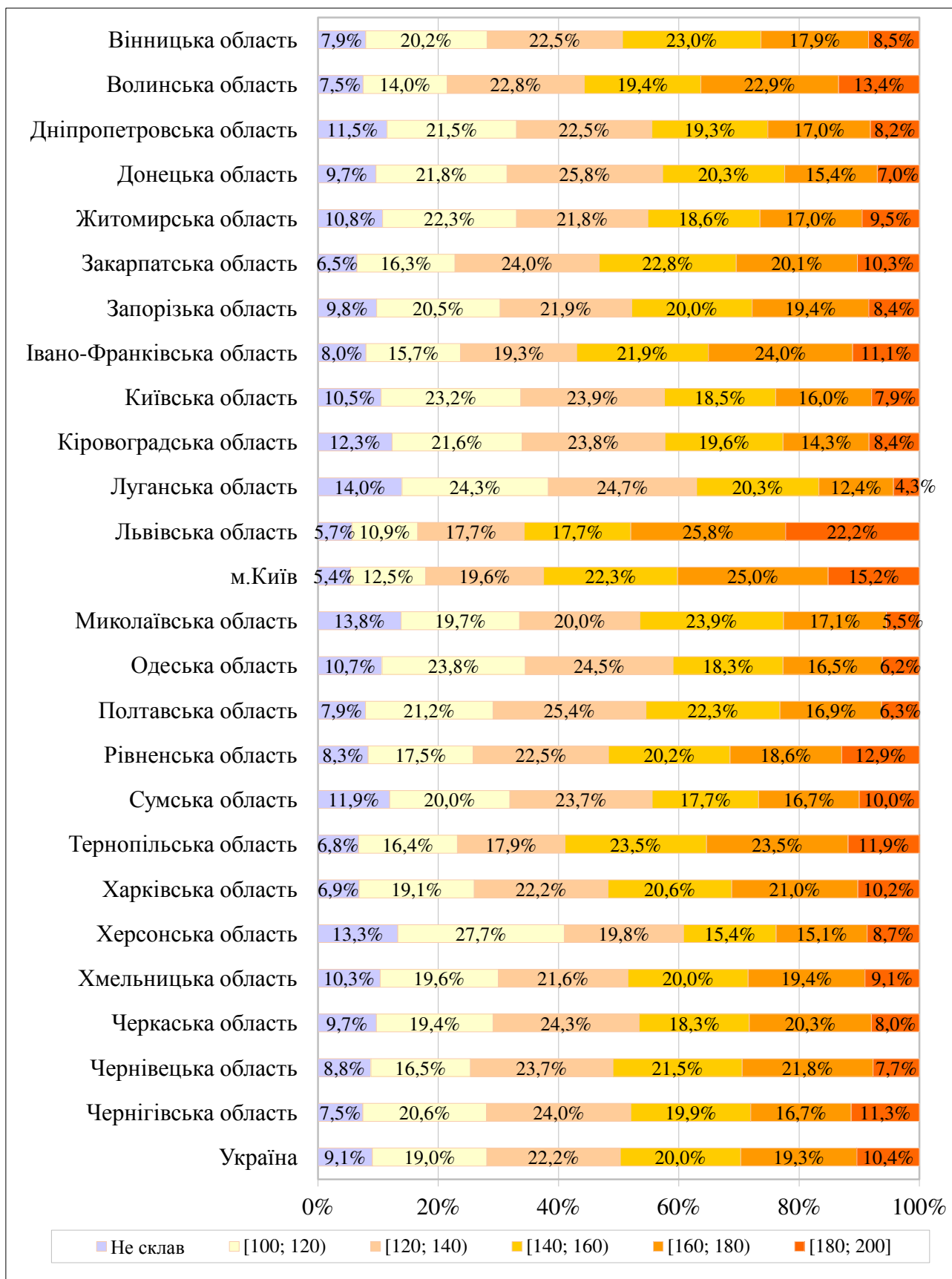
#### 2.3.12.1. Регіональні дані щодо вибору учасниками хімії для проходження зовнішнього незалежного оцінювання



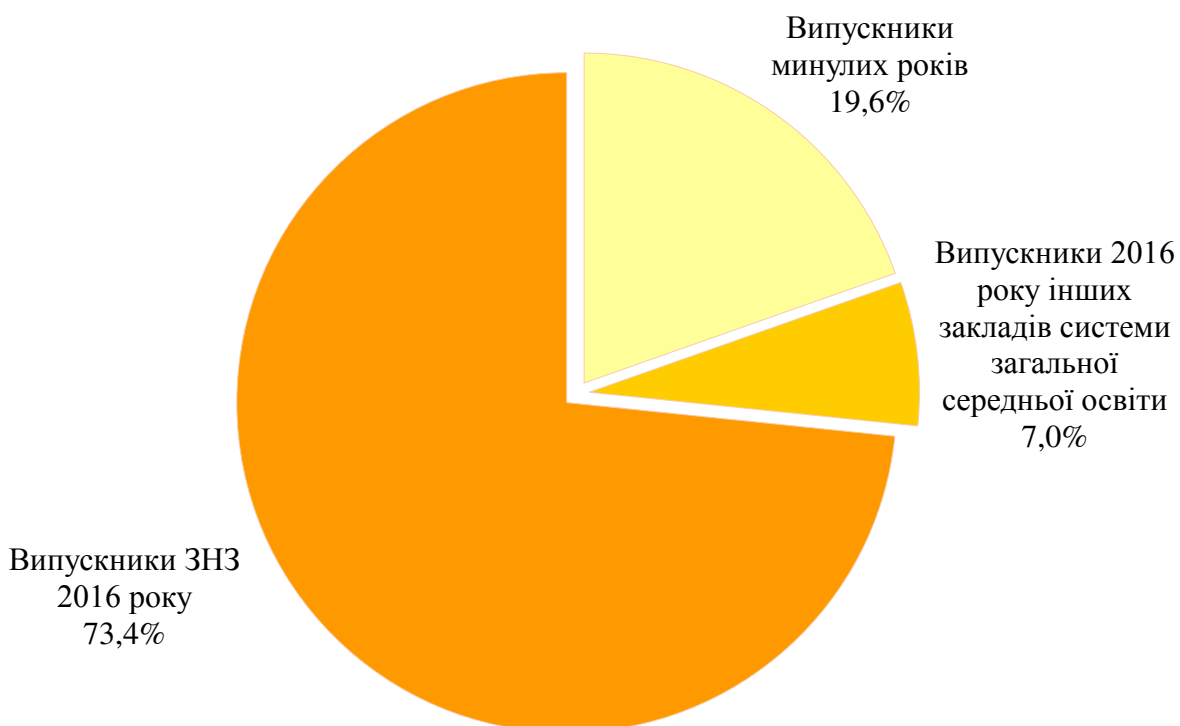
### 2.3.12.2. Регіональні дані щодо результатів учасників зовнішнього незалежного оцінювання з хімії



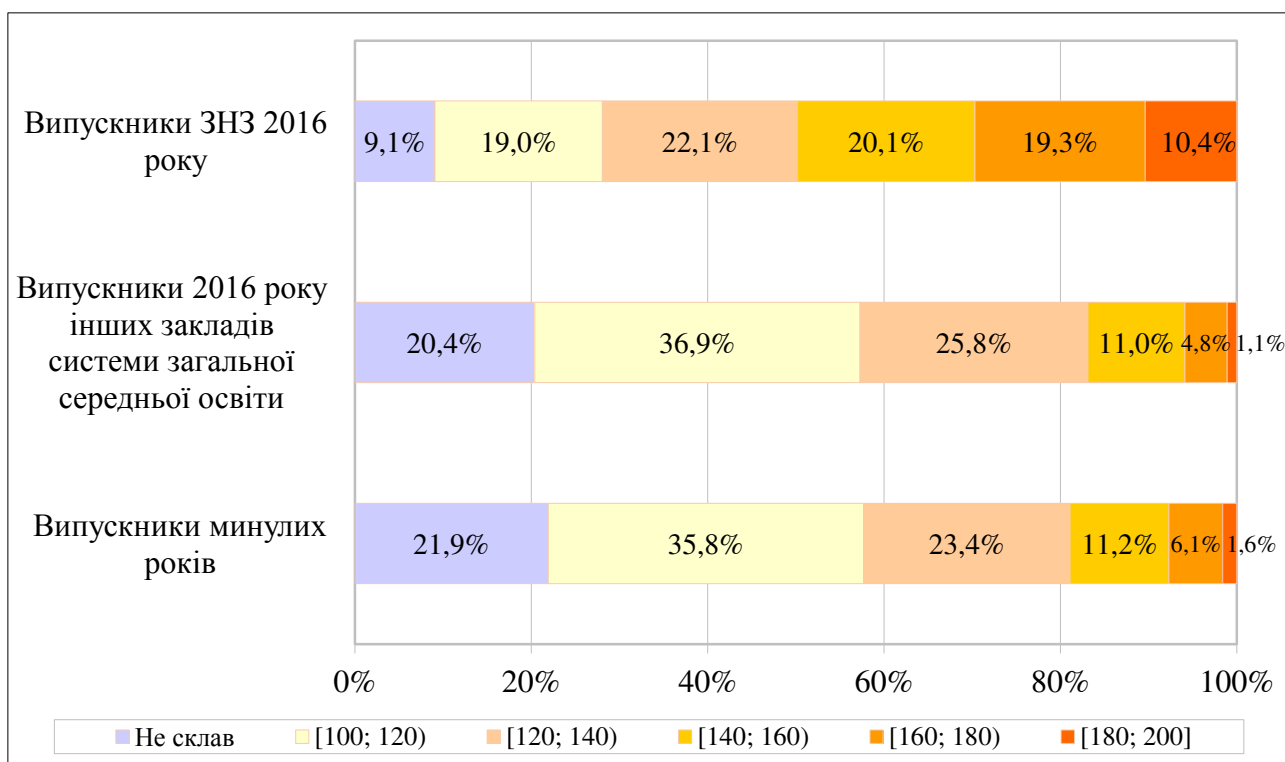
2.3.12.3. Регіональні дані щодо результатів зовнішнього незалежного оцінювання з хімії, отриманих випускниками загальноосвітніх навчальних закладів 2016 року



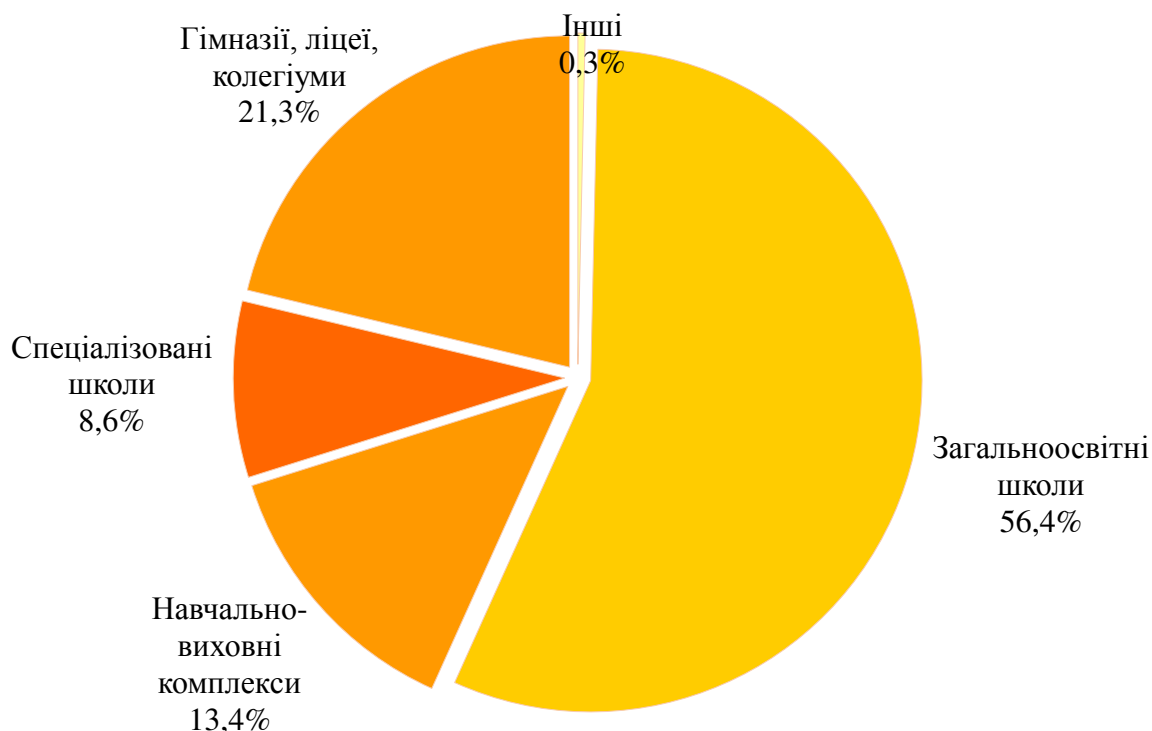
### 2.3.12.4. Розподіл учасників зовнішнього незалежного оцінювання з хімії за різними категоріями



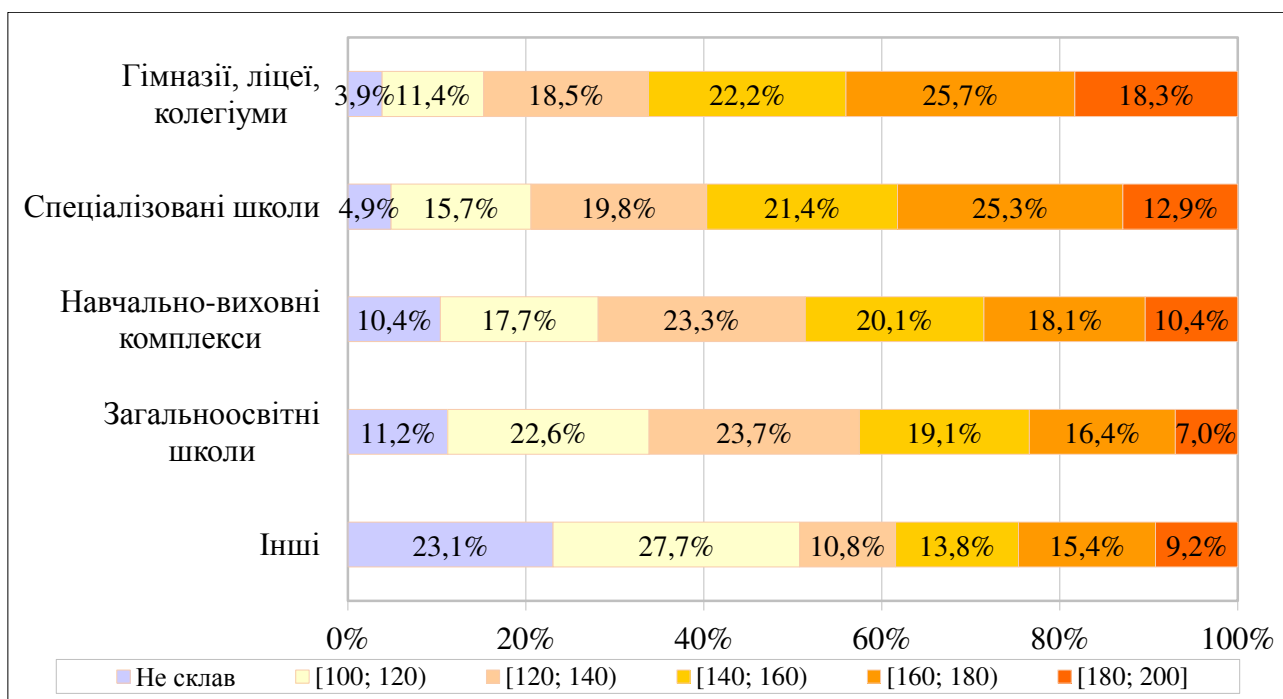
### 2.3.12.5. Розподіл результатів зовнішнього незалежного оцінювання з хімії залежно від категорії учасника



2.3.12.6. Розподіл випускників поточного навчального року, які проходили зовнішнє незалежне оцінювання з хімії, з урахуванням типу загальноосвітнього навчального закладу<sup>15</sup>



2.3.12.7. Розподіл результатів зовнішнього незалежного оцінювання з хімії, отриманих випускниками поточного навчального року, з урахуванням типу загальноосвітнього навчального закладу<sup>15</sup>



<sup>15</sup> До категорії **Інші** включено спеціальні загальноосвітні школи, спеціальні загальноосвітні школи-інтернати, школи соціальної реабілітації, колежі, вечірні школи.