

Субсидії і поточні трансферти (установою, організацією)	1300	270	6 724 963,00	0,00	0,00	5 865 388,41	5 865 388,41	0,00	0,00
Поточні трансферти органами державного управління інших рівнів	1310	280	6 724 963,00	0,00	0,00	5 865 388,41	5 865 388,41	0,00	0,00
Поточні трансферти населенню	1320	290		0,00	0,00			0,00	0,00
Виплата пенсій і допомоги	1340	300	0,00	0,00	0,00	0,00	0,00	0,00	0,00
Стипендії	1341	310	0,00	0,00	0,00	0,00	0,00	0,00	0,00
Інші поточні трансферти населенню	1342	320	0,00	0,00	0,00	0,00	0,00	0,00	0,00
Поточні трансферти за кордоном	1343	330	0,00	0,00	0,00	0,00	0,00	0,00	0,00
Інші поточні трансферти населенню	1350	340	0,00	0,00	0,00	0,00	0,00	0,00	0,00
Поточні трансферти за кордоном	2000	350	0,00	0,00	0,00	0,00	0,00	0,00	0,00
Капітальні видатки	2100	360	0,00	0,00	0,00	0,00	0,00	0,00	0,00
Придбання основного капіталу	2110	370	0,00	0,00	0,00	0,00	0,00	0,00	0,00
Придбання об'єктів довгострокового користування	2120	380	0,00	0,00	0,00	0,00	0,00	0,00	0,00
Капітальні будівництво (придбання)	2121	390	0,00	0,00	0,00	0,00	0,00	0,00	0,00
Будівництво (придбання) житла	2130	410	0,00	0,00	0,00	0,00	0,00	0,00	0,00
Інше будівництво (придбання)	2131	420	0,00	0,00	0,00	0,00	0,00	0,00	0,00
Капітальний ремонт	2133	430	0,00	0,00	0,00	0,00	0,00	0,00	0,00
Капітальний ремонт житлового фонду	2141	450	0,00	0,00	0,00	0,00	0,00	0,00	0,00
Реконструкція та реставрація	2143	460	0,00	0,00	0,00	0,00	0,00	0,00	0,00
Реконструкція житлового фонду	2144	470	0,00	0,00	0,00	0,00	0,00	0,00	0,00
Реконструкція інших об'єктів	2300	490	0,00	0,00	0,00	0,00	0,00	0,00	0,00
Створення державних запасів і резервів	2400	500	0,00	0,00	0,00	0,00	0,00	0,00	0,00
Придбання землі і нематеріальних активів	2410	510	0,00	0,00	0,00	0,00	0,00	0,00	0,00
Капітальні трансферти підприємствам (установам, організаціям)	2420	520	0,00	0,00	0,00	0,00	0,00	0,00	0,00
Капітальні трансферти органам державного управління інших рівнів	2430	530	0,00	0,00	0,00	0,00	0,00	0,00	0,00
Капітальні трансферти населенню	2440	540	0,00	0,00	0,00	0,00	0,00	0,00	0,00
Капітальні трансферти населенню	3000	550	0,00	0,00	0,00	0,00	0,00	0,00	0,00
Неврозподілені видатки	4100	560	0,00	0,00	0,00	0,00	0,00	0,00	0,00
Внутрішнє кредитування	4110	570	0,00	0,00	0,00	0,00	0,00	0,00	0,00
Надання внутрішніх кредитів	4111	580	0,00	0,00	0,00	0,00	0,00	0,00	0,00
Надання кредитів органам державного управління інших рівнів	4112	390	0,00	0,00	0,00	0,00	0,00	0,00	0,00
Надання кредитів підприємствам, установам, організаціям	4113	600	0,00	0,00	0,00	0,00	0,00	0,00	0,00
Надання інших внутрішніх кредитів	4200	660	0,00	0,00	0,00	0,00	0,00	0,00	0,00
Повернення інших внутрішніх кредитів	4200	610	0,00	0,00	0,00	0,00	0,00	0,00	0,00
Зовнішнє кредитування	4210	620	0,00	0,00	0,00	0,00	0,00	0,00	0,00
Надання зовнішніх кредитів	5000	630	0,00	0,00	0,00	0,00	0,00	0,00	0,00
Інші видатки									

Керівник

Головний бухгалтер

" 17 " січня 2013 р.


(підпис)

Г. Г. Сіверська
(ініціали і прізвище)
Л. В. Кравченко
(ініціали і прізвище)

Субсидії і поточні трансферти (фінансові, організаційні)	1300	270	320 377,00	0,00	0,00	0,00	0,00	317 339,78	317 339,78	298 697,78	0,00
Поточні трансферти органам державного управління	1310	280	0,00	0,00	0,00	0,00	0,00	0,00	0,00	0,00	0,00
Інших рівнів	1320	290	0,00	0,00	0,00	0,00	0,00	0,00	0,00	0,00	0,00
Поточні трансферти населенню	1340	300	320 377,00	0,00	0,00	0,00	0,00	317 339,78	317 339,78	298 697,78	0,00
Виплата пенсій і допомоги	1341	310	0,00	0,00	0,00	0,00	0,00	0,00	0,00	0,00	0,00
Спендиї	1342	320	0,00	0,00	0,00	0,00	0,00	0,00	0,00	0,00	0,00
Інші поточні трансферти населенню	1343	330	320 377,00	0,00	0,00	0,00	0,00	317 339,78	317 339,78	298 697,78	0,00
Поточні трансферти за кордоном	1350	340	0,00	0,00	0,00	0,00	0,00	0,00	0,00	0,00	0,00
Капітальні видатки	2000	350	0,00	0,00	0,00	0,00	0,00	0,00	0,00	0,00	0,00
Придбання основного капіталу	2100	360	0,00	0,00	0,00	0,00	0,00	0,00	0,00	0,00	0,00
Придбання об'єктів нерухомості і предметів довгострокового користування	2110	370	0,00	0,00	0,00	0,00	0,00	0,00	0,00	0,00	0,00
Капітальне будівництво (придбання)	2120	380	0,00	0,00	0,00	0,00	0,00	0,00	0,00	0,00	0,00
Будівництво (придбання) житла	2121	390	0,00	0,00	0,00	0,00	0,00	0,00	0,00	0,00	0,00
Інше будівництво (придбання)	2130	410	0,00	0,00	0,00	0,00	0,00	0,00	0,00	0,00	0,00
Капітальний ремонт	2131	420	0,00	0,00	0,00	0,00	0,00	0,00	0,00	0,00	0,00
Капітальний ремонт житлового фонду	2133	430	0,00	0,00	0,00	0,00	0,00	0,00	0,00	0,00	0,00
Реконструкція та реставрація	2143	450	0,00	0,00	0,00	0,00	0,00	0,00	0,00	0,00	0,00
Реконструкція житлового фонду	2143	460	0,00	0,00	0,00	0,00	0,00	0,00	0,00	0,00	0,00
Реконструкція інших об'єктів	2144	470	0,00	0,00	0,00	0,00	0,00	0,00	0,00	0,00	0,00
Створення державних запасів і резервів	2300	490	0,00	0,00	0,00	0,00	0,00	0,00	0,00	0,00	0,00
Придбання землі і нематеріальних активів	2400	500	0,00	0,00	0,00	0,00	0,00	0,00	0,00	0,00	0,00
Капітальні трансферти	2410	510	0,00	0,00	0,00	0,00	0,00	0,00	0,00	0,00	0,00
Капітальні трансферти підприємствам (установам, організаціям)	2420	520	0,00	0,00	0,00	0,00	0,00	0,00	0,00	0,00	0,00
Капітальні трансферти органам державного управління інших рівнів	2430	530	0,00	0,00	0,00	0,00	0,00	0,00	0,00	0,00	0,00
Капітальні трансферти населенню	2440	540	0,00	0,00	0,00	0,00	0,00	0,00	0,00	0,00	0,00
Нерозподілені видатки	3000	550	0,00	0,00	0,00	0,00	0,00	0,00	0,00	0,00	0,00
Внутрішнє кредитування	4100	560	0,00	0,00	0,00	0,00	0,00	0,00	0,00	0,00	0,00
Надання внутрішніх кредитів	4110	570	0,00	0,00	0,00	0,00	0,00	0,00	0,00	0,00	0,00
Надання кредитів органам державного управління інших рівнів	4111	580	0,00	0,00	0,00	0,00	0,00	0,00	0,00	0,00	0,00
Надання кредитів підприємствам, установам, організаціям	4112	590	0,00	0,00	0,00	0,00	0,00	0,00	0,00	0,00	0,00
Надання інших внутрішніх кредитів	4113	600	0,00	0,00	0,00	0,00	0,00	0,00	0,00	0,00	0,00
Повернення інших внутрішніх кредитів	4200	660	0,00	0,00	0,00	0,00	0,00	0,00	0,00	0,00	0,00
Зовнішнє кредитування	4200	610	0,00	0,00	0,00	0,00	0,00	0,00	0,00	0,00	0,00
Надання зовнішніх кредитів	4210	620	0,00	0,00	0,00	0,00	0,00	0,00	0,00	0,00	0,00
Інші видатки	5000	630	0,00	0,00	0,00	0,00	0,00	0,00	0,00	0,00	0,00

Керівник

Головний бухгалтер

" 17 " січня 2013 р.

(підпис) 

(підпис) 

Г.Г. Сиверська

(ініціали і прізвище)

Л.В. Кравченко

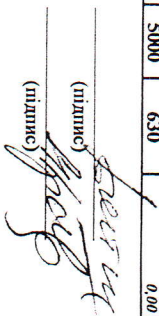
(ініціали і прізвище)

Субсидії і поточні трансферти (бюджетом, організаційно)	1300	270	948 783,00	0,00	0,00	874 448,32	874 448,32	0,00	0,00
Поточні трансферти органам державного управління інших рівнів	1310	280	948 783,00	0,00	0,00	874 448,32	874 448,32	0,00	0,00
Поточні трансферти населенню	1320	290	0,00	0,00	0,00	0,00	0,00	0,00	0,00
Виплата пенсій і допомоги	1340	300	0,00	0,00	0,00	0,00	0,00	0,00	0,00
Стандартні	1341	310	0,00	0,00	0,00	0,00	0,00	0,00	0,00
Інші поточні трансферти населенню	1342	320	0,00	0,00	0,00	0,00	0,00	0,00	0,00
Поточні трансферти за кордоном	1343	330	0,00	0,00	0,00	0,00	0,00	0,00	0,00
Капітальні видатки	1350	340	0,00	0,00	0,00	0,00	0,00	0,00	0,00
Придбання основного капіталу	2000	350	0,00	0,00	0,00	0,00	0,00	0,00	0,00
Придбання об'єктів будівництва і предметів довготривалого користування	2100	360	0,00	0,00	0,00	0,00	0,00	0,00	0,00
Капітальні будівництво (придбання)	2120	370	0,00	0,00	0,00	0,00	0,00	0,00	0,00
Будівництво (придбання) житла	2121	380	0,00	0,00	0,00	0,00	0,00	0,00	0,00
Будівництво (придбання) адміністративних об'єктів	2123	390	0,00	0,00	0,00	0,00	0,00	0,00	0,00
Інше будівництво (придбання)	2130	400	0,00	0,00	0,00	0,00	0,00	0,00	0,00
Капітальний ремонт	2131	410	0,00	0,00	0,00	0,00	0,00	0,00	0,00
Капітальний ремонт житлового фонду	2133	420	0,00	0,00	0,00	0,00	0,00	0,00	0,00
Капітальний ремонт інших об'єктів	2140	430	0,00	0,00	0,00	0,00	0,00	0,00	0,00
Реконструкція та реставрація	2141	440	0,00	0,00	0,00	0,00	0,00	0,00	0,00
Реконструкція житлового фонду	2143	450	0,00	0,00	0,00	0,00	0,00	0,00	0,00
Реконструкція інших об'єктів	2144	460	0,00	0,00	0,00	0,00	0,00	0,00	0,00
Реставрація пам'яток культурної спадщини та архітектури	2200	470	0,00	0,00	0,00	0,00	0,00	0,00	0,00
Створення державних запасів і резервів	2300	480	0,00	0,00	0,00	0,00	0,00	0,00	0,00
Придбання землі і нематеріальних активів	2400	490	0,00	0,00	0,00	0,00	0,00	0,00	0,00
Капітальні трансферти підприємствам (установам, організаціям)	2410	500	0,00	0,00	0,00	0,00	0,00	0,00	0,00
Капітальні трансферти підприємствам (установам, організаціям)	2420	510	0,00	0,00	0,00	0,00	0,00	0,00	0,00
Капітальні трансферти органам державного управління інших рівнів	2430	520	0,00	0,00	0,00	0,00	0,00	0,00	0,00
Капітальні трансферти населенню	2440	530	0,00	0,00	0,00	0,00	0,00	0,00	0,00
Внутрішні видатки	3000	540	0,00	0,00	0,00	0,00	0,00	0,00	0,00
Внутрішні кредити	4100	550	0,00	0,00	0,00	0,00	0,00	0,00	0,00
Надання внутрішніх кредитів	4110	560	0,00	0,00	0,00	0,00	0,00	0,00	0,00
Надання кредитів органам державного управління інших рівнів	4111	570	0,00	0,00	0,00	0,00	0,00	0,00	0,00
Надання кредитів підприємствам, установам, організаціям	4112	580	0,00	0,00	0,00	0,00	0,00	0,00	0,00
Надання інших внутрішніх кредитів	4113	590	0,00	0,00	0,00	0,00	0,00	0,00	0,00
Повернення інших внутрішніх кредитів	4200	600	0,00	0,00	0,00	0,00	0,00	0,00	0,00
Зовнішні кредити	4200	610	0,00	0,00	0,00	0,00	0,00	0,00	0,00
Надання зовнішніх кредитів	4210	620	0,00	0,00	0,00	0,00	0,00	0,00	0,00
Інші видатки	5000	630	0,00	0,00	0,00	0,00	0,00	0,00	0,00

Керівник

Головний бухгалтер

" 17 " січня 2013 р.

(підпис) 

Г.Г. Сіверська
(ініціали і прізвище)
Л.В. Кравченко
(ініціали і прізвище)

Звіт
про надходження та використання коштів загального фонду (форма № 2д, №2м)
за ІІІ квартал 2012 р.

Установа Управління культури та мистецтв Дніпропетровської міської ради Територія 49070, Дніпропетровська обл., місто Дніпропетровськ, проспект Карла Маркса, будинок 75 Орган місцевого самоврядування
 Код та назва програмної класифікації видатків та кредитування державного бюджету Орган місцевого самоврядування
 Код та назва відомчої класифікації видатків та кредитування державного бюджету Код та назва відомчої класифікації видатків місцевих бюджетів : 24 Управління культури та мистецтв Дніпропетровської міської ради
 Код та назва тимчасової класифікації видатків та кредитування місцевих бюджетів 110204 "Палаці і будинки культури клуби та інші заклади клубного типу"
 Періодичність : квартал, річна
 Одиниця виміру : грн. коп

Коди
02227363
1210136600
420

Показники	КЕЖВ та/або ККК	Код рядка	Затверджено на звітний рік	Затверджено на відповідний період (рік) 1	Залишок на початок звітнього року	Надійшло коштів за звітний період (рік)	Касові видатки за звітний період (рік)	Фактичні видатки за звітний період (рік)	Залишок на кінець звітнього періоду (року)
Видатки - усього	х	010	147 066,00	0,00	0,00	102 935,26	102 935,26	0,00	0,00
у тому числі:									
Поточні видатки	1000	020	147 066,00	0,00	0,00	102 935,26	102 935,26	0,00	0,00
Видатки на товари і послуги	1100	030	0,00	0,00	0,00	0,00	0,00	0,00	0,00
<i>Видатки на товари і послуги бюджетних установ</i>	<i>1110</i>	<i>040</i>	<i>0,00</i>	<i>0,00</i>	<i>0,00</i>	<i>0,00</i>	<i>0,00</i>	<i>0,00</i>	<i>0,00</i>
<i>Заробітна плата</i>	<i>1111</i>	<i>050</i>	<i>0,00</i>	<i>0,00</i>	<i>0,00</i>	<i>0,00</i>	<i>0,00</i>	<i>0,00</i>	<i>0,00</i>
<i>Грошове утримання військовослужбовців</i>	<i>1112</i>	<i>060</i>	<i>0,00</i>	<i>0,00</i>	<i>0,00</i>	<i>0,00</i>	<i>0,00</i>	<i>0,00</i>	<i>0,00</i>
<i>Нарахування на заробітну плату</i>	<i>1120</i>	<i>070</i>	<i>0,00</i>	<i>0,00</i>	<i>0,00</i>	<i>0,00</i>	<i>0,00</i>	<i>0,00</i>	<i>0,00</i>
<i>Продавання товарів і послуг</i>	<i>1130</i>	<i>080</i>	<i>0,00</i>	<i>0,00</i>	<i>0,00</i>	<i>0,00</i>	<i>0,00</i>	<i>0,00</i>	<i>0,00</i>
<i>Премісти, матеріали, обладнання та інвентар, у тому числі м"який інвентар та обмундировання</i>	<i>1131</i>	<i>090</i>	<i>0,00</i>	<i>0,00</i>	<i>0,00</i>	<i>0,00</i>	<i>0,00</i>	<i>0,00</i>	<i>0,00</i>
<i>Медикаменти та перев"язувальні матеріали</i>	<i>1132</i>	<i>100</i>	<i>0,00</i>	<i>0,00</i>	<i>0,00</i>	<i>0,00</i>	<i>0,00</i>	<i>0,00</i>	<i>0,00</i>
<i>Продукти харчування</i>	<i>1133</i>	<i>110</i>	<i>0,00</i>	<i>0,00</i>	<i>0,00</i>	<i>0,00</i>	<i>0,00</i>	<i>0,00</i>	<i>0,00</i>
<i>Оплата послуг (крім комунальних)</i>	<i>1134</i>	<i>120</i>	<i>0,00</i>	<i>0,00</i>	<i>0,00</i>	<i>0,00</i>	<i>0,00</i>	<i>0,00</i>	<i>0,00</i>
<i>Оплата транспортних послуг та утримання транспортних засобів</i>	<i>1135</i>	<i>130</i>	<i>0,00</i>	<i>0,00</i>	<i>0,00</i>	<i>0,00</i>	<i>0,00</i>	<i>0,00</i>	<i>0,00</i>
<i>Видатки на відвідження</i>	<i>1140</i>	<i>140</i>	<i>0,00</i>	<i>0,00</i>	<i>0,00</i>	<i>0,00</i>	<i>0,00</i>	<i>0,00</i>	<i>0,00</i>
<i>Матеріали, інвентар, будівництво, капітальний ремонт та засоби спеціального призначення</i>	<i>1150</i>	<i>150</i>	<i>0,00</i>	<i>0,00</i>	<i>0,00</i>	<i>0,00</i>	<i>0,00</i>	<i>0,00</i>	<i>0,00</i>
<i>Оплата комунальних послуг та енергоносіїв</i>	<i>1160</i>	<i>160</i>	<i>0,00</i>	<i>0,00</i>	<i>0,00</i>	<i>0,00</i>	<i>0,00</i>	<i>0,00</i>	<i>0,00</i>
<i>Оплата теплопостачання</i>	<i>1161</i>	<i>170</i>	<i>0,00</i>	<i>0,00</i>	<i>0,00</i>	<i>0,00</i>	<i>0,00</i>	<i>0,00</i>	<i>0,00</i>
<i>Оплата водопостачання і водовідведення</i>	<i>1162</i>	<i>180</i>	<i>0,00</i>	<i>0,00</i>	<i>0,00</i>	<i>0,00</i>	<i>0,00</i>	<i>0,00</i>	<i>0,00</i>
<i>Оплата електроенергії</i>	<i>1163</i>	<i>190</i>	<i>0,00</i>	<i>0,00</i>	<i>0,00</i>	<i>0,00</i>	<i>0,00</i>	<i>0,00</i>	<i>0,00</i>
<i>Оплата природного газу</i>	<i>1164</i>	<i>200</i>	<i>0,00</i>	<i>0,00</i>	<i>0,00</i>	<i>0,00</i>	<i>0,00</i>	<i>0,00</i>	<i>0,00</i>
<i>Оплата інших комунальних послуг</i>	<i>1165</i>	<i>210</i>	<i>0,00</i>	<i>0,00</i>	<i>0,00</i>	<i>0,00</i>	<i>0,00</i>	<i>0,00</i>	<i>0,00</i>
<i>Оплата інших енергоносіїв</i>	<i>1166</i>	<i>220</i>	<i>0,00</i>	<i>0,00</i>	<i>0,00</i>	<i>0,00</i>	<i>0,00</i>	<i>0,00</i>	<i>0,00</i>
<i>Дослідження і розробки, видатки державного (регіонального) значення</i>	<i>1170</i>	<i>230</i>	<i>0,00</i>	<i>0,00</i>	<i>0,00</i>	<i>0,00</i>	<i>0,00</i>	<i>0,00</i>	<i>0,00</i>
<i>Дослідження і розробки, окремі заходи розвитку по реалізації державних (регіональних) програм</i>	<i>1171</i>	<i>240</i>	<i>0,00</i>	<i>0,00</i>	<i>0,00</i>	<i>0,00</i>	<i>0,00</i>	<i>0,00</i>	<i>0,00</i>
<i>Окремі заходи по реалізації державних (регіональних) програм, не внесені до заходів розвитку</i>	<i>1172</i>	<i>250</i>	<i>0,00</i>	<i>0,00</i>	<i>0,00</i>	<i>0,00</i>	<i>0,00</i>	<i>0,00</i>	<i>0,00</i>
Видатки процентів (доходу) за зобов"язаннями	1200	260	0,00	0,00	0,00	0,00	0,00	0,00	0,00



1 2 014 2012

Субсидії і поточні трансферти підприємствам (бюджетні організації)	1300	270	147 066,00	0,00	0,00	102 935,26	102 935,26	0,00	0,00
Поточні трансферти органам державного управління інших рівнів	1310	280	0,00	0,00	0,00	102 935,26	102 935,26	0,00	0,00
Поточні трансферти населенню інших рівнів	1320	290	0,00	0,00	0,00	0,00	0,00	0,00	0,00
Поточні трансферти населенню інших рівнів і домогосподарств	1340	300	0,00	0,00	0,00	0,00	0,00	0,00	0,00
Статистичні	1341	310	0,00	0,00	0,00	0,00	0,00	0,00	0,00
Інші поточні трансферти населенню	1342	320	0,00	0,00	0,00	0,00	0,00	0,00	0,00
Інші поточні трансферти за кордоном	1343	330	0,00	0,00	0,00	0,00	0,00	0,00	0,00
Поточні трансферти за кордоном	1350	340	0,00	0,00	0,00	0,00	0,00	0,00	0,00
Капітальні видатки	2000	350	0,00	0,00	0,00	0,00	0,00	0,00	0,00
Придбання основного капіталу	2100	360	0,00	0,00	0,00	0,00	0,00	0,00	0,00
Придбання обладнання і предметів довгострокового користування	2110	370	0,00	0,00	0,00	0,00	0,00	0,00	0,00
Капітальні будівництво (придбання)	2120	380	0,00	0,00	0,00	0,00	0,00	0,00	0,00
Будівництво (придбання) житла	2121	390	0,00	0,00	0,00	0,00	0,00	0,00	0,00
Інше будівництво (придбання)	2130	410	0,00	0,00	0,00	0,00	0,00	0,00	0,00
Капітальний ремонт	2131	420	0,00	0,00	0,00	0,00	0,00	0,00	0,00
Капітальний ремонт житлового фонду	2133	430	0,00	0,00	0,00	0,00	0,00	0,00	0,00
Капітальний ремонт інших об'єктів	2140	440	0,00	0,00	0,00	0,00	0,00	0,00	0,00
Реконструкція житлового фонду	2141	450	0,00	0,00	0,00	0,00	0,00	0,00	0,00
Реконструкція інших фондів	2143	460	0,00	0,00	0,00	0,00	0,00	0,00	0,00
Реставрація пам'яток культурної спадщини та архітектури	2200	480	0,00	0,00	0,00	0,00	0,00	0,00	0,00
Створення державних запасів і резервів	2300	490	0,00	0,00	0,00	0,00	0,00	0,00	0,00
Придбання землі і нематеріальних активів	2400	500	0,00	0,00	0,00	0,00	0,00	0,00	0,00
Капітальні трансферти	2410	510	0,00	0,00	0,00	0,00	0,00	0,00	0,00
Капітальні трансферти підприємствам (установам, організаціям)	2420	520	0,00	0,00	0,00	0,00	0,00	0,00	0,00
Капітальні трансферти органам державного управління інших рівнів	2430	530	0,00	0,00	0,00	0,00	0,00	0,00	0,00
Капітальні трансферти населенню	2440	540	0,00	0,00	0,00	0,00	0,00	0,00	0,00
Невроподілені видатки	3000	550	0,00	0,00	0,00	0,00	0,00	0,00	0,00
Внутрішні кредитування	4100	560	0,00	0,00	0,00	0,00	0,00	0,00	0,00
Надання внутрішніх кредитів	4110	570	0,00	0,00	0,00	0,00	0,00	0,00	0,00
Надання кредитів органам державного управління інших рівнів	4111	580	0,00	0,00	0,00	0,00	0,00	0,00	0,00
Надання кредитів підприємствам, установам, організаціям	4112	590	0,00	0,00	0,00	0,00	0,00	0,00	0,00
Надання інших внутрішніх кредитів	4113	600	0,00	0,00	0,00	0,00	0,00	0,00	0,00
Повернення інших внутрішніх кредитів	4200	660	0,00	0,00	0,00	0,00	0,00	0,00	0,00
Зовнішнє кредитування	4200	610	0,00	0,00	0,00	0,00	0,00	0,00	0,00
Надання зовнішніх кредитів	4210	620	0,00	0,00	0,00	0,00	0,00	0,00	0,00
Інші видатки	5000	630	0,00	0,00	0,00	0,00	0,00	0,00	0,00

Керівник

Головний бухгалтер

" 17 " січня 2013 р.

(підпис)

 (підпис)


Г. Г. Сиверська

(Ініціали і прізвище)
 Д. В. Кравченко

(Ініціали і прізвище)

Звіт

про надходження та використання коштів загального фонду (форма № 2д, №2м)
за ІІІ квартал 2012 р.

Установа: Управління культури та мистецтв Дніпропетровської міської ради
Територія: 49070, Дніпропетровська обл., місто Дніпропетровськ, проспект Корда Марка, будинок 75
Організаційно-правова форма господарювання: Орган місцевого самоврядування
Код та назва відомчої класифікації видатків та кредитування державного бюджету: 110205 "Школи естетичного виховання дітей"
Код та назва програмної класифікації видатків та кредитування державного бюджету: 24 Управління культури та мистецтв Дніпропетровської міської ради
Код та назва відомчої класифікації видатків місцевих бюджетів: 24 Управління культури та мистецтв Дніпропетровської міської ради
Періодичність: квартална, річна
Длинина вибірки: грн. коп.

за ЄДРПОУ: 02227363
за КОАТУУ: 1210136600
за КОІПФ: 420

Показники	КЕ/В та/або К/К	Код рядка	Затверджено на звітний рік	Затверджено на відповідний період (рік)1	Залишок на початок звітнього року	Надійшло коштів за звітний період (рік)	Касові видатки за звітний період (рік)	Фактичні видатки за звітний період (рік)	Залишок на кінець звітнього періоду (року)
1									
Видатки-усього у тому числі:	х	010	57 704 665,00	57 704 665,00	0,00	55 915 918,43	55 915 918,43	55 793 716,98	0,00
Поточні видатки	1000	020	57 704 665,00	0,00	0,00	55 915 918,43	55 915 918,43	55 793 716,98	0,00
Видатки на товари і послуги	1100	030	57 704 665,00	0,00	0,00	55 915 918,43	55 915 918,43	55 793 716,98	0,00
Видатки праці працівників бюджетних установ	1110	040	37 253 838,00	37 253 838,00	0,00	37 245 330,41	37 245 330,41	37 210 987,41	0,00
Заробітна плата	1111	050	37 253 838,00	0,00	0,00	37 245 330,41	37 245 330,41	37 210 987,41	0,00
Грошово утримання міжкошторубовців	1112	060	0,00	0,00	0,00	0,00	0,00	0,00	0,00
Нархування на заробітну плату	1120	070	13 431 511,00	13 431 511,00	0,00	13 360 612,12	13 360 612,12	13 348 012,12	0,00
Преміальні, матеріали, обладнання та інвентар, у тому числі "вкід" інвентар та обслуговування	1130	080	3 694 011,00	0,00	0,00	2 847 728,64	2 847 728,64	2 835 669,42	0,00
Матеріали та перев'язувальні матеріали	1132	100	695 596,00	0,00	0,00	453 669,69	453 669,69	472 883,83	0,00
Продукти харчування	1133	110	0,00	0,00	0,00	0,00	0,00	0,00	0,00
Оплата послуг (крім комунальних)	1134	120	2 883 139,00	0,00	0,00	2 318 638,97	2 318 638,97	2 253 696,43	0,00
Оплата транспортних послуг та утримання транспортних засобів	1135	130	115 276,00	0,00	0,00	75 419,98	75 419,98	109 089,16	0,00
Видатки на відрадженья	1140	140	98 245,00	0,00	0,00	66 718,50	66 718,50	80 418,46	0,00
Матеріали, інвентар, будівництво, капітальний ремонт та заходи спеціального призначення	1150	150	0,00	0,00	0,00	0,00	0,00	0,00	0,00
Оплата комунальних послуг та енергоспожив	1160	160	3 194 454,00	3 194 454,00	0,00	2 373 750,76	2 373 750,76	2 294 271,57	0,00
Оплата теплопостачання	1161	170	2 569 848,00	0,00	0,00	1 819 481,97	1 819 481,97	1 749 489,53	0,00
Оплата водопостачання і водовідведення	1162	180	38 288,00	0,00	0,00	35 751,36	35 751,36	31 991,45	0,00
Оплата електроенергії	1163	190	253 154,00	0,00	0,00	235 784,99	235 784,99	234 843,66	0,00
Оплата природного газу	1164	200	94 187,00	0,00	0,00	80 800,98	80 800,98	80 800,98	0,00
Оплата інших комунальних послуг	1165	210	238 977,00	0,00	0,00	201 931,46	201 931,46	197 145,95	0,00
Оплата інших енергоспожив	1166	220	0,00	0,00	0,00	0,00	0,00	0,00	0,00
Дослідження і розробки, видатки державного (регіонального) значення	1170	230	32 606,00	0,00	0,00	22 378,00	22 378,00	24 358,00	0,00
Дослідження і розробки, окремі заходи розвитку по реалізації державних (регіональних) програм	1171	240	0,00	0,00	0,00	0,00	0,00	0,00	0,00
Окремі заходи по реалізації державних (регіональних) програм, не внесені до заходів розвитку	1172	250	32 606,00	32 606,00	0,00	22 378,00	22 378,00	24 358,00	0,00
Виплата процентів (доходу) за зобов'язаннями	1200	260	0,00	0,00	0,00	0,00	0,00	0,00	0,00

17 011 301

Субсидії і поточні трансферти (установи, організації)	1300	270	0,00			0,00	0,00	0,00	0,00	0,00	0,00	0,00	0,00	0,00	0,00	0,00	0,00	0,00	0,00	
Поточні трансферти органам державного управління інших рівнів	1310	280	0,00	0,00	0,00	0,00	0,00	0,00	0,00	0,00	0,00	0,00	0,00	0,00	0,00	0,00	0,00	0,00	0,00	
Поточні трансферти населенню	1320	290	0,00	0,00	0,00	0,00	0,00	0,00	0,00	0,00	0,00	0,00	0,00	0,00	0,00	0,00	0,00	0,00	0,00	
Виплата пенсій і допомог	1340	300	0,00	0,00	0,00	0,00	0,00	0,00	0,00	0,00	0,00	0,00	0,00	0,00	0,00	0,00	0,00	0,00	0,00	
Статенді	1341	310	0,00	0,00	0,00	0,00	0,00	0,00	0,00	0,00	0,00	0,00	0,00	0,00	0,00	0,00	0,00	0,00	0,00	
Інші поточні трансферти населенню	1342	320	0,00	0,00	0,00	0,00	0,00	0,00	0,00	0,00	0,00	0,00	0,00	0,00	0,00	0,00	0,00	0,00	0,00	
Поточні трансферти за кордон	1343	330	0,00	0,00	0,00	0,00	0,00	0,00	0,00	0,00	0,00	0,00	0,00	0,00	0,00	0,00	0,00	0,00	0,00	
Поточні трансферти за кордон	1350	340	0,00	0,00	0,00	0,00	0,00	0,00	0,00	0,00	0,00	0,00	0,00	0,00	0,00	0,00	0,00	0,00	0,00	
Капітальні видатки	2000	350	0,00	0,00	0,00	0,00	0,00	0,00	0,00	0,00	0,00	0,00	0,00	0,00	0,00	0,00	0,00	0,00	0,00	
Придбання основного капіталу	2100	360	0,00	0,00	0,00	0,00	0,00	0,00	0,00	0,00	0,00	0,00	0,00	0,00	0,00	0,00	0,00	0,00	0,00	
Придбання обладнання і предметів довгострокового користування	2110	370	0,00	0,00	0,00	0,00	0,00	0,00	0,00	0,00	0,00	0,00	0,00	0,00	0,00	0,00	0,00	0,00	0,00	
Капітальне будівництво (придбання)	2120	380	0,00	0,00	0,00	0,00	0,00	0,00	0,00	0,00	0,00	0,00	0,00	0,00	0,00	0,00	0,00	0,00	0,00	
Будівництво (придбання) житла	2121	390	0,00	0,00	0,00	0,00	0,00	0,00	0,00	0,00	0,00	0,00	0,00	0,00	0,00	0,00	0,00	0,00	0,00	
Інше будівництво (придбання)	2130	410	0,00	0,00	0,00	0,00	0,00	0,00	0,00	0,00	0,00	0,00	0,00	0,00	0,00	0,00	0,00	0,00	0,00	
Капітальний ремонт	2131	420	0,00	0,00	0,00	0,00	0,00	0,00	0,00	0,00	0,00	0,00	0,00	0,00	0,00	0,00	0,00	0,00	0,00	
Капітальний ремонт житлового фонду	2133	430	0,00	0,00	0,00	0,00	0,00	0,00	0,00	0,00	0,00	0,00	0,00	0,00	0,00	0,00	0,00	0,00	0,00	
Реконструкція та реставрація	2141	450	0,00	0,00	0,00	0,00	0,00	0,00	0,00	0,00	0,00	0,00	0,00	0,00	0,00	0,00	0,00	0,00	0,00	
Реконструкція житлового фонду	2143	460	0,00	0,00	0,00	0,00	0,00	0,00	0,00	0,00	0,00	0,00	0,00	0,00	0,00	0,00	0,00	0,00	0,00	
Реконструкція інших об'єктів	2144	470	0,00	0,00	0,00	0,00	0,00	0,00	0,00	0,00	0,00	0,00	0,00	0,00	0,00	0,00	0,00	0,00	0,00	
Створення державних запасів і резервів	2300	490	0,00	0,00	0,00	0,00	0,00	0,00	0,00	0,00	0,00	0,00	0,00	0,00	0,00	0,00	0,00	0,00	0,00	
Придбання землі і нематеріальних активів	2400	500	0,00	0,00	0,00	0,00	0,00	0,00	0,00	0,00	0,00	0,00	0,00	0,00	0,00	0,00	0,00	0,00	0,00	
Капітальні трансферти	2410	510	0,00	0,00	0,00	0,00	0,00	0,00	0,00	0,00	0,00	0,00	0,00	0,00	0,00	0,00	0,00	0,00	0,00	
Капітальні трансферти підприємствам (установам, організаціям)	2420	520	0,00	0,00	0,00	0,00	0,00	0,00	0,00	0,00	0,00	0,00	0,00	0,00	0,00	0,00	0,00	0,00	0,00	
Капітальні трансферти органам державного управління інших рівнів	2430	530	0,00	0,00	0,00	0,00	0,00	0,00	0,00	0,00	0,00	0,00	0,00	0,00	0,00	0,00	0,00	0,00	0,00	
Капітальні трансферти населенню	2440	540	0,00	0,00	0,00	0,00	0,00	0,00	0,00	0,00	0,00	0,00	0,00	0,00	0,00	0,00	0,00	0,00	0,00	
Нерозподілені видатки	3000	550	0,00	0,00	0,00	0,00	0,00	0,00	0,00	0,00	0,00	0,00	0,00	0,00	0,00	0,00	0,00	0,00	0,00	
Внутрішні кредитування	4100	560	0,00	0,00	0,00	0,00	0,00	0,00	0,00	0,00	0,00	0,00	0,00	0,00	0,00	0,00	0,00	0,00	0,00	
Надання внутрішніх кредитів	4110	570	0,00	0,00	0,00	0,00	0,00	0,00	0,00	0,00	0,00	0,00	0,00	0,00	0,00	0,00	0,00	0,00	0,00	
Надання кредитів органам державного управління інших рівнів	4111	580	0,00	0,00	0,00	0,00	0,00	0,00	0,00	0,00	0,00	0,00	0,00	0,00	0,00	0,00	0,00	0,00	0,00	
Надання кредитів підприємствам, установам, організаціям	4112	590	0,00	0,00	0,00	0,00	0,00	0,00	0,00	0,00	0,00	0,00	0,00	0,00	0,00	0,00	0,00	0,00	0,00	
Надання інших внутрішніх кредитів	4113	600	0,00	0,00	0,00	0,00	0,00	0,00	0,00	0,00	0,00	0,00	0,00	0,00	0,00	0,00	0,00	0,00	0,00	
Повернення інших внутрішніх кредитів	4200	660	0,00	0,00	0,00	0,00	0,00	0,00	0,00	0,00	0,00	0,00	0,00	0,00	0,00	0,00	0,00	0,00	0,00	
Зовнішні кредитування	4200	610	0,00	0,00	0,00	0,00	0,00	0,00	0,00	0,00	0,00	0,00	0,00	0,00	0,00	0,00	0,00	0,00	0,00	
Надання зовнішніх кредитів	4210	620	0,00	0,00	0,00	0,00	0,00	0,00	0,00	0,00	0,00	0,00	0,00	0,00	0,00	0,00	0,00	0,00	0,00	
Інші видатки	5000	630	0,00	0,00	0,00	0,00	0,00	0,00	0,00	0,00	0,00	0,00	0,00	0,00	0,00	0,00	0,00	0,00	0,00	
						14 838,00														

Керівник

Головний бухгалтер

" 17 " січня 2013 р.

Г.Г.Сіверська
(підпис) і прізвище

Д.В.Кравченко
(підпис) і прізвище

(підпис) і прізвище

17 січня 2013

Звіт

про надходження та використання коштів загального фонду (Форми № 2д, №2м)
за ІІІ квартал 2012 р.

Установа Управління культури та мистецтв Дніпропетровської міської ради за ЄДРПОУ 02227363
Територія 49070, Дніпропетровська обл., місто Дніпропетровськ, проспект Курна Марка, будинок 75 за КОАТУУ 1210136600
Організаційно-правова форма госп.устроювання Орган місцевого самоврядування за КОЛФГ 420
Код та назва відомчої класифікації видатків та кредитування державного бюджету
Код та назва програмної класифікації видатків та кредитування державного бюджету
Код та назва відомчої класифікації видатків місцевих бюджетів : 24 Управління культури та мистецтв Дніпропетровської міської ради
Код та назва тимчасової класифікації видатків та кредитування місцевих бюджетів 110502 "Гниль культурно-освітницькі заклади та заходи"
 Періодичність : квартальна, річна
 Лінійний вимір : грн. коп.

Показники	КЕКЗ та/або ККК	Код рядка	Затверджено на звітний рік	Затверджено на відповідний період (рік) 1	Залишок на початок звітного року	Надійшло коштів за звітний період (рік)	Касові видатки за звітний період (рік)	Фактичні видатки за звітний період (рік)	Залишок на кінець звітного періоду (року)
Видатки-усього	х	010	3 052 810,00	0,00	0,00	2 181 499,69	2 181 499,69	0,00	0,00
у тому числі:									
Поточні видатки		020	3 052 810,00	0,00	0,00	2 181 499,69	2 181 499,69	0,00	0,00
Видатки на товари і послуги		030	7 008,00	0,00	0,00	0,00	0,00	0,00	0,00
<i>Оплата праці працівників бюджетних установ</i>		<i>040</i>	<i>0,00</i>	<i>0,00</i>	<i>0,00</i>	<i>0,00</i>	<i>0,00</i>	<i>0,00</i>	<i>0,00</i>
<i>Заробітна плата</i>		<i>050</i>	<i>0,00</i>	<i>0,00</i>	<i>0,00</i>	<i>0,00</i>	<i>0,00</i>	<i>0,00</i>	<i>0,00</i>
<i>Грошове утримання вісково-службовців</i>		<i>060</i>	<i>0,00</i>	<i>0,00</i>	<i>0,00</i>	<i>0,00</i>	<i>0,00</i>	<i>0,00</i>	<i>0,00</i>
<i>Нархажання на зроби́тлу плату</i>		<i>070</i>	<i>0,00</i>	<i>0,00</i>	<i>0,00</i>	<i>0,00</i>	<i>0,00</i>	<i>0,00</i>	<i>0,00</i>
<i>Прядбання товарів і послуг</i>		<i>080</i>	<i>0,00</i>	<i>0,00</i>	<i>0,00</i>	<i>0,00</i>	<i>0,00</i>	<i>0,00</i>	<i>0,00</i>
<i>Прем'єти, матеріали, обладнання та інвентар, у тому числі м'який інвентар та обладнання</i>		<i>090</i>	<i>0,00</i>	<i>0,00</i>	<i>0,00</i>	<i>0,00</i>	<i>0,00</i>	<i>0,00</i>	<i>0,00</i>
<i>Мейндрети та перек"жувальні матеріали</i>		<i>100</i>	<i>0,00</i>	<i>0,00</i>	<i>0,00</i>	<i>0,00</i>	<i>0,00</i>	<i>0,00</i>	<i>0,00</i>
<i>Продукти харчування</i>		<i>110</i>	<i>0,00</i>	<i>0,00</i>	<i>0,00</i>	<i>0,00</i>	<i>0,00</i>	<i>0,00</i>	<i>0,00</i>
<i>Оплата послуг (крім комунальних)</i>		<i>120</i>	<i>0,00</i>	<i>0,00</i>	<i>0,00</i>	<i>0,00</i>	<i>0,00</i>	<i>0,00</i>	<i>0,00</i>
<i>Оплата транспортних послуг та утримання транспортних засобів</i>		<i>130</i>	<i>0,00</i>	<i>0,00</i>	<i>0,00</i>	<i>0,00</i>	<i>0,00</i>	<i>0,00</i>	<i>0,00</i>
<i>Видатки на від'їждження</i>		<i>140</i>	<i>0,00</i>	<i>0,00</i>	<i>0,00</i>	<i>0,00</i>	<i>0,00</i>	<i>0,00</i>	<i>0,00</i>
<i>Матеріали, інвентар, будівництво, капітальний ремонт та заходи спеціального призначення</i>		<i>150</i>	<i>0,00</i>	<i>0,00</i>	<i>0,00</i>	<i>0,00</i>	<i>0,00</i>	<i>0,00</i>	<i>0,00</i>
<i>Оплата комунальних послуг та енергоносіїв</i>		<i>160</i>	<i>0,00</i>	<i>0,00</i>	<i>0,00</i>	<i>0,00</i>	<i>0,00</i>	<i>0,00</i>	<i>0,00</i>
<i>Оплата теплопостачання</i>		<i>161</i>	<i>0,00</i>	<i>0,00</i>	<i>0,00</i>	<i>0,00</i>	<i>0,00</i>	<i>0,00</i>	<i>0,00</i>
<i>Оплата водопостачання і водовідведення</i>		<i>162</i>	<i>0,00</i>	<i>0,00</i>	<i>0,00</i>	<i>0,00</i>	<i>0,00</i>	<i>0,00</i>	<i>0,00</i>
<i>Оплата електроенергії</i>		<i>163</i>	<i>0,00</i>	<i>0,00</i>	<i>0,00</i>	<i>0,00</i>	<i>0,00</i>	<i>0,00</i>	<i>0,00</i>
<i>Оплата природного газу</i>		<i>164</i>	<i>0,00</i>	<i>0,00</i>	<i>0,00</i>	<i>0,00</i>	<i>0,00</i>	<i>0,00</i>	<i>0,00</i>
<i>Оплата інших комунальних послуг</i>		<i>165</i>	<i>0,00</i>	<i>0,00</i>	<i>0,00</i>	<i>0,00</i>	<i>0,00</i>	<i>0,00</i>	<i>0,00</i>
<i>Оплата інших енергоносіїв</i>		<i>166</i>	<i>0,00</i>	<i>0,00</i>	<i>0,00</i>	<i>0,00</i>	<i>0,00</i>	<i>0,00</i>	<i>0,00</i>
<i>Дослідження і розробки, видатки державного (регіонального) значення</i>		<i>170</i>	<i>7 008,00</i>	<i>0,00</i>	<i>0,00</i>	<i>0,00</i>	<i>0,00</i>	<i>0,00</i>	<i>0,00</i>
<i>Дослідження і розробки, окремі заходи розвитку по реалізації державних (регіональних) програм</i>		<i>171</i>	<i>0,00</i>	<i>0,00</i>	<i>0,00</i>	<i>0,00</i>	<i>0,00</i>	<i>0,00</i>	<i>0,00</i>
<i>Окремі заходи по реалізації державних (регіональних) програм, ненесені до заходів розвитку</i>		<i>172</i>	<i>7 008,00</i>	<i>0,00</i>	<i>0,00</i>	<i>0,00</i>	<i>0,00</i>	<i>0,00</i>	<i>0,00</i>
Видатки процентів (доходу) за зобов'язаннями		260	0,00	0,00	0,00	0,00	0,00	0,00	0,00

12 січня 2013

Субсидії і поточні трансферти	1300	270	3 045 802,00	0,00	0,00	2 181 499,69	2 181 499,69	0,00	0,00
Субсидії і поточні трансферти підприємствам (бюджетових організацій)	1310	280	3 045 802,00	0,00	0,00	2 181 499,69	2 181 499,69	0,00	0,00
Поточні трансферти органам державного управління інших рівнів	1320	290	0,00	0,00	0,00	0,00	0,00	0,00	0,00
Поточні трансферти населенню	1340	300	0,00	0,00	0,00	0,00	0,00	0,00	0,00
Виплата пенсій і допомог	1341	310	0,00	0,00	0,00	0,00	0,00	0,00	0,00
Стипендії	1342	320	0,00	0,00	0,00	0,00	0,00	0,00	0,00
Інші поточні трансферти населенню	1343	330	0,00	0,00	0,00	0,00	0,00	0,00	0,00
Поточні трансферти за кордоном	1350	340	0,00	0,00	0,00	0,00	0,00	0,00	0,00
Капітальні видатки	2000	350	0,00	0,00	0,00	0,00	0,00	0,00	0,00
Придбання основних капіталів	2100	360	0,00	0,00	0,00	0,00	0,00	0,00	0,00
Придбання обладнання і предметів довгострокового користування	2110	370	0,00	0,00	0,00	0,00	0,00	0,00	0,00
Капітальне будівництво (придбання)	2120	380	0,00	0,00	0,00	0,00	0,00	0,00	0,00
Будівництво (придбання) житла	2121	390	0,00	0,00	0,00	0,00	0,00	0,00	0,00
Інше будівництво (придбання)	2130	410	0,00	0,00	0,00	0,00	0,00	0,00	0,00
Капітальний ремонт	2131	420	0,00	0,00	0,00	0,00	0,00	0,00	0,00
Капітальний ремонт житлового фонду	2133	430	0,00	0,00	0,00	0,00	0,00	0,00	0,00
Реконструкція та реставрація	2141	450	0,00	0,00	0,00	0,00	0,00	0,00	0,00
Реконструкція житлового фонду	2143	460	0,00	0,00	0,00	0,00	0,00	0,00	0,00
Реконструкція інших об'єктів	2144	470	0,00	0,00	0,00	0,00	0,00	0,00	0,00
Створення державних запасів і резервів	2300	490	0,00	0,00	0,00	0,00	0,00	0,00	0,00
Придбання землі і нематеріальних активів	2400	500	0,00	0,00	0,00	0,00	0,00	0,00	0,00
Капітальні трансферти	2410	510	0,00	0,00	0,00	0,00	0,00	0,00	0,00
Капітальні трансферти підприємствам (установам, організаціям)	2420	520	0,00	0,00	0,00	0,00	0,00	0,00	0,00
Капітальні трансферти органам державного управління інших рівнів	2430	530	0,00	0,00	0,00	0,00	0,00	0,00	0,00
Капітальні трансферти населенню	2440	540	0,00	0,00	0,00	0,00	0,00	0,00	0,00
Капітальні трансферти підприємствам	3000	550	0,00	0,00	0,00	0,00	0,00	0,00	0,00
Внутрішні кредити	4100	560	0,00	0,00	0,00	0,00	0,00	0,00	0,00
Надання внутрішніх кредитів	4110	570	0,00	0,00	0,00	0,00	0,00	0,00	0,00
Надання кредитів органам державного управління інших рівнів	4111	580	0,00	0,00	0,00	0,00	0,00	0,00	0,00
Надання кредитів підприємствам, установам, організаціям	4112	590	0,00	0,00	0,00	0,00	0,00	0,00	0,00
Надання інших внутрішніх кредитів	4113	600	0,00	0,00	0,00	0,00	0,00	0,00	0,00
Повернення інших внутрішніх кредитів	4200	660	0,00	0,00	0,00	0,00	0,00	0,00	0,00
Зовнішні кредити	4200	610	0,00	0,00	0,00	0,00	0,00	0,00	0,00
Надання зовнішніх кредитів	4210	620	0,00	0,00	0,00	0,00	0,00	0,00	0,00
Інші видатки	5000	630	0,00	0,00	0,00	0,00	0,00	0,00	0,00

Керівник

Головний бухгалтер

" 17 " січня 2013 р.


(підпис)

Г.Г. Свєрська
(ініціали і прізвище)
Д.В. Кравченко
(ініціали і прізвище)