



ДНІПРОПЕТРОВСЬКА МІСЬКА РАДА
ВИКОНАВЧИЙ КОМІТЕТ

Р І Ш Е Н Н Я

19.03.2014

№ 131

Про виконання Програми економічного і соціального розвитку міста на 2013 рік

Заслухавши інформацію директора фінансово-економічного департаменту Дніпропетровської міської ради Дробітько І. П. про виконання Програми економічного і соціального розвитку міста на 2013 рік, виконком міської ради відзначає, що у звітному році соціально-економічний розвиток міста характеризувався поєднанням позитивних і негативних тенденцій.

До позитивних тенденцій економічного і соціального розвитку міста у 2013 році у порівнянні з 2012 роком, зокрема, можна віднести:

- зниження заборгованості із виплати заробітної плати у 2,1 разу, або на 3,2 млн. грн. (станом на 01.01.2014 сума невикраченої заробітної плати становила 2,9 млн. грн.);

- зростання на 6,3 % середньомісячної заробітної плати штатних працівників, яка у 2013 році становила 3 223 грн.;

- збільшення обсягу прямих іноземних інвестицій на 14,2 % (обсяг унесених з початку інвестування в економіку міста прямих іноземних інвестицій станом на 31.12.2013 становив 2 703,4 млн. дол. США).

Разом з цим, зафіксовано ряд негативних тенденцій у промисловості та будівництві (зокрема протягом 2013 року прийнято (введено) в експлуатацію житлові будинки загальною площею 122,8 тис. кв. м, що на 4,3 % менше ніж у 2012 році). Також відмічено:

- скорочення чисельності наявного населення на 4,6 тис. осіб (станом на 01.01.2014 – 995,5 тис. осіб);

- збільшення заборгованості населення з оплати житлово-комунальних послуг на 1,4 % (станом на 01.01.2014 – 795,3 млн. грн.);

- збереження від'ємного сальдо зовнішньої торгівлі товарами (у 2013 році – 1 021,8 млн. дол. США).

Згідно з Програмою економічного і соціального розвитку міста на 2013 рік на будівництві та реконструкції об'єктів соціального призначення станом на 01.01.2014 освоєно всього 48,3 млн. грн. капітальних вкладень.

За рахунок коштів міського бюджету у 2013 році закінчено роботи та введено в експлуатацію:

– систему опалення з використанням енергозберігаючих технологій Комунального позашкільного навчального закладу «Міський Палац дітей та юнацтва» по вул. Набережній Перемоги (0,645 Гкал/год);

– водопровід по вул. Кримській від буд. 9 до буд. 38 (0,32 км);

– приміщення Комунального закладу «Дніпропетровський міський соціальний гуртожиток» Дніпропетровської міської ради за адресою: вул. Карагандинська, 7а на 30 осіб (проведено реконструкцію).

З метою стабілізації фінансового стану в усіх галузях, відновлення економічного зростання та підвищення на цій основі життєвого рівня населення, відповідно до основних напрямків урядової політики в економічній і соціальній сферах виконком міської ради

В И Р І Ш И В:

1. Інформацію взяти до відома (додається).
2. Заступникам міського голови за напрямками діяльності, керівникам виконавчих органів міської ради, головам районних у місті рад вжити невідкладних дієвих заходів щодо погашення заборгованості з виплати заробітної плати, проведення своєчасних і в повному обсязі розрахунків за спожиті енергоносії та надані житлово-комунальні послуги.
3. Зняти з контролю рішення виконкому міської ради від 21.08.2013 № 322 «Про виконання Програми економічного і соціального розвитку міста за I півріччя 2013 року».
4. Контроль за виконанням цього рішення покласти на першого заступника міського голови Медведчука В. М.

Міський голова



I. I. Куліченко

Інформація про виконання Програми економічного і соціального розвитку міста на 2013 рік

1. Соціальна політика

За даними органів державної статистики середньомісячна заробітна плата штатних працівників по місту Дніпропетровську за 2013 рік становила 3 223 грн., що на 6,3 % більше у порівнянні з 2012 роком та у 2,6 разу більше мінімальної заробітної плати, визначеної на держаному рівні з 1 грудня 2013 року (1 218 грн.).

На рис. 1 наведено динаміку середньомісячної заробітної плати штатних працівників по місту Дніпропетровську за 2011-2013 роки.

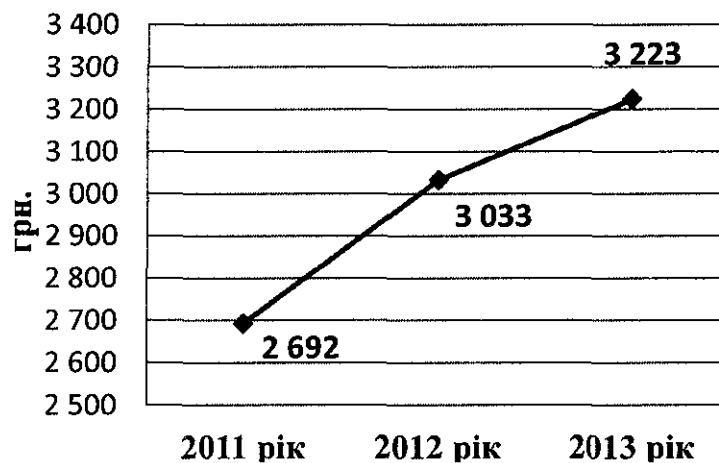


Рис. 1. Динаміка середньомісячної заробітної плати штатних працівників по місту Дніпропетровську за 2011-2013 роки

Станом на 01.01.2014 сума несплаченої заробітної плати становила 2,9 млн. грн. (протягом 2013 року зменшилась у 2,1 разу або на 3,2 млн. грн.), з яких належить виплатити:

- 1,5 млн. грн. (або 50 %) персоналу економічно активних підприємств;
- 0,8 млн. грн. (або 28 %) – підприємств, що знаходяться на різних стадіях відновлення платоспроможності боржника;
- 0,6 млн. грн. (або 22 %) – підприємств, які припинили свою діяльність і не надали інформацію щодо погашення заборгованості із заробітної плати.

На рис. 2 наведено динаміку суми заборгованості із виплати заробітної плати протягом 2013 року.

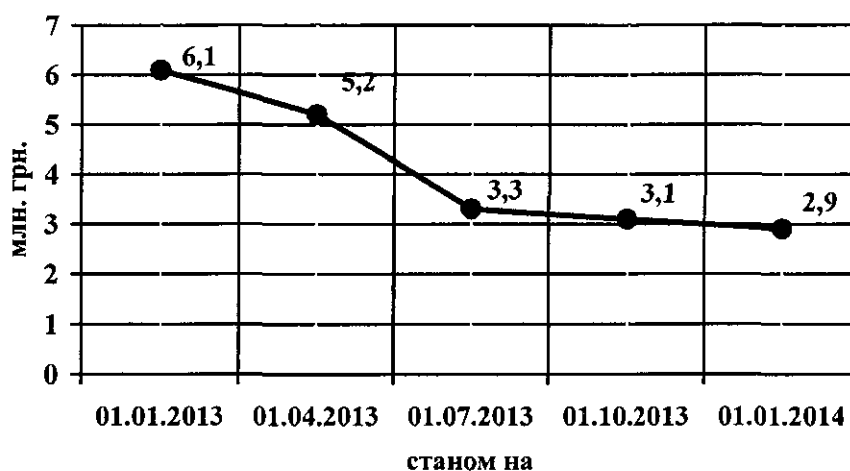


Рис. 2. Динаміка суми заборгованості із виплати заробітної плати

За інформацією, наданою управлінням праці та соціального захисту населення міської ради та Дніпропетровським обласним центром зайнятості, протягом 2013 року за допомогою до районних центрів зайнятості міста Дніпропетровська звернулося 22,6 тис. безробітних, з них 11,6 тис. осіб працевлаштовано, у тому числі шляхом надання одноразової виплати допомоги по безробіттю для організації підприємницької діяльності 136 особам.

Основні показники надання соціальних послуг незайнятому населенню за 2013 рік склали:

- працевлаштовано 151 особу з інвалідністю;
- організовано професійне навчання, перенавчання та підвищення кваліфікації безробітних, де було залучено 1,7 осіб;
- залучено безробітних до участі в оплачуваних громадських роботах – 2,7 тис. осіб.

У 2013 році по місту Дніпропетровську було створено 18 452 нових робочих місць, в т.ч.:

- для працівників у юридичних осіб – 6 444 місця;
- для працівників у фізичних осіб – підприємців – 9 889 місць;
- для фізичних осіб – підприємців – 2 101 місце;
- для самозайнятих осіб – платників податку з доходів фізичних осіб – 18 місць.

У місті Дніпропетровську постійно проводиться цілеспрямована робота з метою ефективного використання вільних робочих місць, здійснюється постійна актуалізація та поповнення банку вакансій, інформування населення про можливості працевлаштування. Проводиться робота по подальшому насиченню інформаційного сектору паспортами підприємств міста, буклетами, брошурами, матеріалами з опису професій, методичною літературою.

Важливим елементом політики зайнятості населення по місту Дніпропетровську є співробітництво з роботодавцями. Індивідуальні зустрічі, засідання круглих столів, наради, семінари для роботодавців – це ті активні

заходи взаємовідносин, які сприяють реалізації політики зайнятості. Так, постійно проводиться робота по проведенню семінарів з роботодавцями, на яких постійно надається інформація з питань професійного навчання безробітних, організації стажування тощо. Встановлення ділових контактів центрів зайнятості і роботодавців сприяє збільшенню замовлень керівників підприємств на підготовку кадрів з числа безробітних.

За даними органів державної статистики чисельність наявного населення міста протягом 2013 року в результаті природного і міграційного скорочення зменшилась на 4,6 тис. осіб і станом на 01.01.2014 становила 995,5 тис. осіб.

У місті діє Міський центр соціальної допомоги, до складу якого входить відділення професійної та соціальної реабілітації інвалідів міста, та мережа територіальних центрів соціального обслуговування. У 2013 році створено Комунальний заклад “База відпочинку пільгових категорій населення та дітей, які потребують соціального захисту”.

За інформацією, наданою Головним управлінням статистики у Дніпропетровській області, у 2013 році призначено субсидій 24,4 тис. сім’ям на суму 3,6 млн. грн. для відшкодування витрат на оплату житлово-комунальних послуг.

Платежі населення за житлово-комунальні послуги, включаючи погашення боргів попередніх періодів, за 2013 рік становили 1 309,4 млн. грн., або 96,9 % від нарахованих сум. Заборгованість населення з оплати житлово-комунальних послуг станом на 01.01.2014 становила 795,3 млн. грн. (з початку 2013 року заборгованість збільшилась на 1,4 %), крім того, за електроенергію – 43,8 млн. грн.

2. Гуманітарна сфера

За інформацією, наданою департаментом охорони здоров’я міської ради, у місті продовжується реформа системи організації медичної допомоги населенню. В 72 амбулаторіях загальної практики надається необхідний обсяг профілактичної, лікувально-діагностичної та невідкладної медичної допомоги мешканцям міста. В 2013 році на виконання Програми розвитку первинної медико-санітарної допомоги та впровадження «місцевих» стимулів в закладах первинного рівня з міського бюджету виділено 3,3 млн. грн., у т.ч. для навчання за фахом «Сімейна медицина» 109 лікарів та 139 медичних сестер.

На виконання реконструкції будівлі колишнього притулку для розміщення амбулаторії загальної практики сімейної медицини № 9 КЗ „Дніпропетровський центр первинної медико-санітарної допомоги № 4” за адресою: вул. Набережна Перемоги, 94а у 2013 році профінансовано та освоєно 1,8 млн. грн.

За інформацією, наданою управлінням освіти та науки міської ради, у 2013 році проведено капітальні та поточні ремонти у 65 загальноосвітніх

навчальних закладах, 31 дошкільному навчальному закладі, 5 позашкільних навчальних закладах.

Одним із добутків розвитку дошкільної освіти у 2013 році стало відкриття на базі Дитячого будинку «Берегиня» Комунального закладу освіти «Дошкільний навчальний заклад № 105» Дніпропетровської міської ради за адресою: просп. Металургів, 42.

З метою охоплення дітей дошкільною освітою відкрито додатково 11 груп.

Одним із добутків розвитку позашкільної освіти у 2013 році стало перепрофілювання КЗО СЗШ № 90 у КПНЗ «Центр художньо-естетичної творчості» Дніпропетровської міської ради.

На виконання заходів з енергозбереження та економії енергоресурсів з 2012 року втілюється пілотний проект міжнародного агентства USAID «Реформа міського теплозабезпечення в Україні» на об'єктах КЗО СЗШ № 53 (роботи закінчено), КЗО ДНЗ № 299, КЗО НВК № 122 (буде продовжено у 2014 році), за рахунок якого завершується модернізація будівель, заміна вікон, утеплення фасадів тощо (з міського бюджету у 2013 році на проведення заходів освоєно 2,1 млн. грн., кошти компанії ДТЕК – 1,2 млн. грн.). Завершено улаштування системи опалення (індивідуальне електричне опалення) з використанням енергозберігаючих технологій у КПНЗ «Міський палац дітей та юнацтва» Дніпропетровської міської ради.

За інформацією, наданою управлінням культури та мистецтв міської ради, галузь культури міста на сьогодні досить різноманітна та налічує більш, ніж 100 об'єктів міського підпорядкування, зокрема 22 музичні та художні школи, 5 театрів, 8 Будинків та Палаців культури, 54 бібліотеки для дорослих та дітей, парки культури та відпочинку тощо.

У місті щорічно проводиться більше 60 фестивалів та конкурсів, до яких залучається понад 10 000 учасників з 25 країн світу.

У 2013 році проводились роботи з будівництва нового приміщення для Дитячої музичної школи № 3, введення в експлуатацію якого надасть змогу забезпечити нову якість позашкільної освіти для 370 учнів.

Виконано капітальний ремонт пам'ятника Т.Г. Шевченку на Комсомольському острові та благоустрій прилеглої території з улаштуванням декоративного водоспаду «Поріг ревучий» (водоспад було відкрито на День міста Дніпропетровська 14.09.2014).

У 2013 році споруджено та урочисто відкрито на ж/м Тополя пам'ятний знак Герою Радянського Союзу М.О. Панікасі.

З нагоди 70-ї річниці визволення міста та форсування р. Дніпро 29.10.2013 було здійснено захід з історичної реконструкції форсування р. Дніпро під час Великої Вітчизняної війни.

За інформацією, наданою управлінням у справах молоді та спорту, у місті функціонує розвинена мережа спортивних об'єктів загальною кількістю 1 742 одиниці різної форми власності. Останнім часом відкрито 3 спортивні підприємства та 2 дитячо-юнацькі спортивні школи (створено додатково понад 100 робочих місць для видатних спортсменів, олімпійців та фахівців).

У 2013 році відкрито 149 дитячих спортивних майданчиків (з них 45 дитячих, 44 спортивних, 50 баскетбольних, 10 майданчиків з комплексом «Street Workout») та 1 футбольно-баскетбольний майданчик.

У 2013 році до Дня міста відкрито Дніпропетровську кільцеву канатну дорогу для воднолижників і вейкбордистів, яка стала єдиною дорогою такого класу в Україні.

На надання пільгових довготермінових кредитів для молоді на будівництво (реконструкцію) житла відповідно до Програми економічного і соціального розвитку міста на 2013 рік станом на 01.01.2014 профінансовано та освоєно з міського бюджету 0,2 млн. грн. Надано 4 кредити на придбання житла (за рахунок бюджетних коштів всіх рівнів).

3. Розвиток реального сектора економіки

Згідно з інформацією, наданою департаментом промисловості, підприємництва та інвестицій міської ради, за підсумками роботи базових підприємств промисловості міста за 2013 рік темпи змін обсягів промислового виробництва міста, у порівнянні з 2012 роком, в цілому мають зниження на 7,8 % (у т.ч. машинобудування – на 27 %, металургія – на 3,9 %, енергетика – на 3,2 %).

Темпи обсягів виробництва базових підприємств міста за 2013 рік у порівнянні з 2012 роком по інших галузях промисловості склали:

- целюлозо-паперова та видавнича діяльність - 107,7 %;
- легка промисловість - 144,0 %;
- харчова промисловість - 105,0 %.

За статистичними даними за 2013 рік промисловими підприємствами міста реалізовано продукції (товарів, послуг) на суму 56,7 млрд. грн., що становить 28,1 % від загального обсягу реалізації промислової продукції по Дніпропетровській області (рис.3).

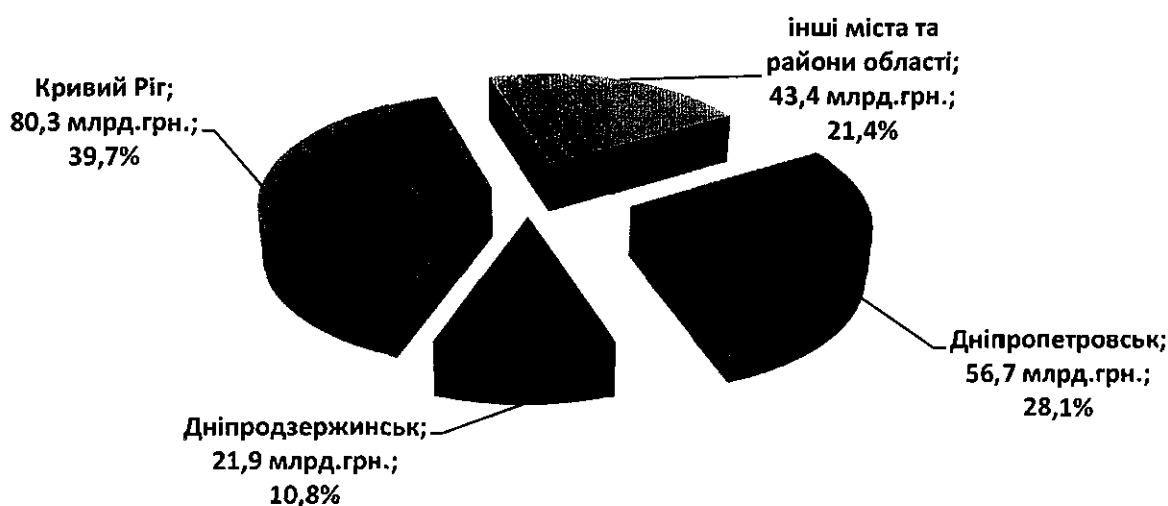


Рис. 3. Обсяг реалізованої промислової продукції по м. Дніпропетровську та інших містах та районах Дніпропетровської області за 2013 рік

За 2013 рік освоєно (використано) капітальних інвестицій по місту у сумі 8,0 млрд. грн., що становить 39,3 % від загального обсягу освоєних капітальних інвестицій по області.

Згідно з Програмою економічного і соціального розвитку міста на 2013 рік на будівництві та реконструкції об'єктів соціального призначення станом на 01.01.2014 освоєно всього 48,3 млн. грн. капітальних вкладень, у т.ч. 2,1 млн. грн. – за рахунок коштів субвенції з обласного бюджету на виконання природоохоронних заходів, 46,2 млн. грн. – за рахунок коштів міського бюджету на соціально-економічний розвиток міста (у т.ч. субвенція обласному бюджету – 2,7 млн. грн.).

За рахунок коштів міського бюджету у 2013 році закінчено роботи та введено в експлуатацію:

- систему опалення з використанням енергозберігаючих технологій КПНЗ «Міський Палац дітей та юнацтва» по вул. Набережна Перемоги (0,645 Гкал/год);

- водопровід по вул. Кримській від буд. 9 до буд. 38 (0,32 км);

- приміщення комунального закладу "Дніпропетровський міський соціальний гуртожиток" Дніпропетровської міської ради, за адресою м. Дніпропетровськ, вул. Карагандинська, 7а на 30 осіб (проведено реконструкцію).

На розробку схем та проектних рішень масового застосування по ГоловаПУ Дніпропетровської міської ради з міського бюджету профінансовано та освоєно 0,4 млн. грн.

За інформацією, наданою департаментом комунального господарства та капітального будівництва міської ради, по поточному ремонту доріг за 2013 рік виконано робіт на загальну суму 113,9 млн. грн., з них: 63,9 млн. грн. – бюджетні кошти, 50,0 млн. грн. – кредитні кошти. Загальний обсяг робіт з поточного ремонту автошляхів міста склав 460 тис. кв. м.

Також, у 2013 році за рахунок коштів міського бюджету виконано роботи з поточного ремонту електромереж зовнішнього освітлення на суму 5,8 млн. грн. (на 108 об'єктах – переважно приватний сектор), з утримання та ремонту зелених насаджень загального користування на суму 13,1 млн. грн. на площі 132 га (посадка дерев, кущів, улаштування квітників і газонів, оформлення і утримання квіткових ваз, видалення сухостійних, аварійних дерев тощо), з утримання та ремонту мереж зливової каналізації на суму 11,2 млн. грн. (на 40 об'єктах).

За інформацією, наданою управлінням житлового господарства міської ради, станом на 01.01.2014 відповідно до титульного списку на житловому фонді комунальної власності територіальної громади міста виконано робіт з капітального ремонту на суму 26,3 млн. грн. у 146 житлових будинках. Станом на 01.01.2014 відповідно до титульного списку поточного ремонту житлових будинків комунальної власності територіальної громади міста виконано робіт з поточного ремонту у 167 житлових будинках на суму 7,0 млн. грн. Станом на 01.01.2014 у м. Дніпропетровську зареєстровано 302 ОСББ. Протягом 2013 року створено 15 ОСББ.

За 2013 рік підприємствами міста виконано будівельних робіт власними силами на суму 1 619,8 млн. грн., що становить 33,3 % від загальнообласного показника.

За даними органів державної статистики протягом 2013 року прийнято (введено) в експлуатацію житлові будинки загальною площею 122,8 тис. кв. м (у т.ч. 75,1 тис. кв. м – індивідуальними забудовниками), що порівняно з 2012 роком менше на 4,3 %.

На рис. 4 представлено динаміку введення в експлуатацію загальної площі житла по місту за 2011-2013 роки.

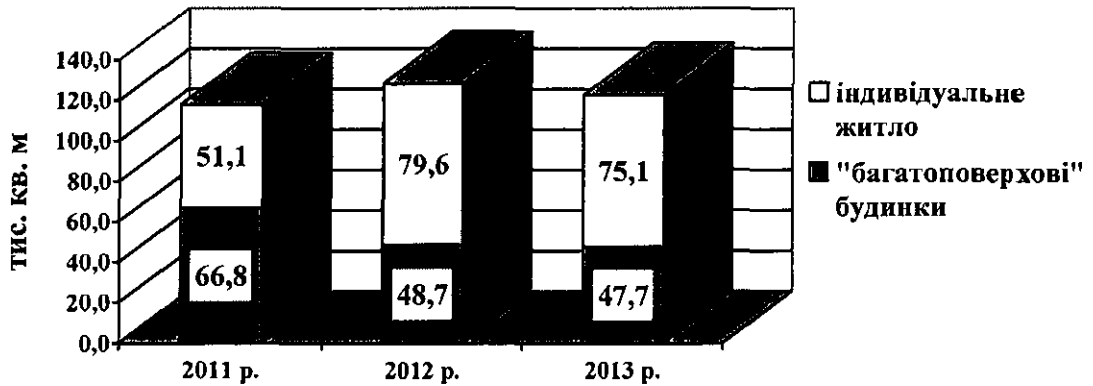


Рис. 4. Динаміка введення в експлуатацію загальної площі житла по місту за 2011-2013 роки, тис. кв. м.

За інформацією, наданою департаментом транспорту та зв'язку міської ради, обсяги перевезень у 2013 році МКП «Дніпропетровський електротранспорт» склали 107,6 млн. пасажирів, з них платних - 39,1 млн. пасажирів. Протягом звітного року підприємством за кредитні кошти було придбано 30 одиниць чеських трамвайних вагонів (обладнані енергозберігаючою системою керування), які перебували в попередній експлуатації в Німеччині. Трамвайні вагони пройшли модернізацію і введені в експлуатацію протягом 2013 року. Таким чином, інвентарна кількість пасажирського рухомого складу становить 403 одиниці, з них: трамваїв – 279 одиниць, тролейбусів – 124 одиниці, що дозволило збільшити середньодобовий випуск вагонів до 200 одиниць (порівняно з 2010 роком більше на 30 одиниць або на 15 %).

Протягом 2013 року пасажирські перевезення здійснювалися приватними підприємствами некомунальної форми власності на 147 маршрутах загального користування, на яких було задіяно близько 1 800 одиниць автобусів різної місткості. За 2013 рік за рахунок приватних інвестицій підприємствами придбано понад 650 автобусів на загальну суму 189 млн. грн., у т.ч. вітчизняного виробництва типу «Еталон», «Богдан», «Рута» – майже на 130 млн. грн. На цей час на міських автобусних маршрутах міста працюють 110 одиниць автобусів великої місткості («Мерседес», «Вольво», «Сканія»), 560 одиниць – загальною місткістю до 50 пасажирів («Еталон», «Богдан», «Рута», «Неоплан»). З метою доступності інвалідів з ураженнями опорно-рухового апарату та інших маломобільних

груп населення на 74 автобусних маршрутах працюють 137 одиниць транспорту, пристосованого для перевезення даної категорії пасажирів, у т.ч. 70 одиниць з низькою підлогою, 41 – обладнаних пандусами та 26 – підйомними пристроями.

Галузь зв'язку міста Дніпропетровська представлена приватними операторами телекомунікацій, які продовжували демонструвати позитивні показники зростання якості та кількості абонентів за рахунок розвитку та впровадження новітніх технологій.

В місті функціонують близько 10 великих провайдерів телекомунікацій, які забезпечують 187,7 тис. абонентів послугою стаціонарного Інтернету.

Близько 6 компаній кабельного телебачення надають послугу для 135,4 тис. абонентів (аналогове телебачення – 75 тис. абонентів, цифрове – 25 тис. абонентів).

До послуги місцевого телефонного зв'язку підключено 350 тис. абонентів. Послугу мобільного зв'язку у стандарті GSM надають 3 оператора стільникового зв'язку (ПрАТ «Київстар», ПрАТ «МТС Україна», ТОВ «Астеліт»), мобільного та Інтернету у стандарті 3G – «ТриМОБ», мобільного, телефонного фіксованого та Інтернету у стандарті CDMA – ПрАТ "Телесистеми України", ТОВ «Інтертелеком».

ПАТ «Укртелеком» продовжує надавати соціальні послуги для 18,7 тис. абонентів проводового радіомовлення та підтримує працездатність 263 одиниць таксофонів, які підтримують функцію безоплатного екстреного дзвінку до служб 101, 102, 103.

25.10.2013 підписано кредитну угоду «Завершення будівництва метрополітену у м. Дніпропетровську» між Україною та Європейським інвестиційним банком. Кредит ЄІБ в обсязі 152 млн. євро допоможе збільшити протяжність метро і відкрити нові станції в місті Дніпропетровську. На будівництво метрополітену також залучені кредитні кошти Європейського банку реконструкції та розвитку у розмірі 152 млн. євро (відповідну кредитну угоду підписано 27.07.2012).

13.12.2013 підписано кредитну та грантову угоди на реалізацію пілотного проекту «Підвищення енергоефективності у бюджетних установах міста» на базі «енергетичного перфоманс-контракту». На реалізацію пілотного проекту Європейський банк реконструкції та розвитку виділить кредит у сумі 10 млн. євро, фонд Східноєвропейського партнерства надасть 2,5 млн. євро як інвестиційний грант. Проект реалізовуватиметься у школах та дитячих садках міста.

4. Охорона навколишнього природного середовища

У рамках реалізації Комплексної програми охорони навколишнього природного середовища м. Дніпропетровська на 2011-2015 рр. та згідно з Програмою економічного і соціального розвитку міста на 2013 рік станом на 01.01.2014 освоєно 22,6 млн. грн. капітальних вкладень на виконання природоохоронних заходів, з них:

- 10,8 млн. грн. – кошти бюджету розвитку спеціального фонду міського бюджету;
- 9,7 млн. грн. – кошти міського фонду охорони навколишнього природного середовища;
- 2,1 млн. грн. – кошти обласного фонду охорони навколишнього природного середовища.

Природоохоронні заходи спрямовано, зокрема, на:

- охорону і раціональне використання водних ресурсів – 9,9 млн. грн.;
- охорону і раціональне використання земель – 11,9 млн. грн.;
- раціональне використання і зберігання побутових відходів – 0,8 млн. грн.

У 2013 році продовжено роботу щодо виконання заходів з інженерного захисту території міста та захисту території від підтоплення і затоплення (зокрема, інженерний захист території яру в районі вул. Десантної, протизсувні заходи на лівому схилі Діївської балки в районі вул. Комісарівська, Чорноземна, реконструкція дренажно-паводкового каналу "Гнилокиш" на ділянці від Донецького шосе до р. Дніпро у районі Центрального мосту), а також роботу з реконструкції колекторів (зокрема, реконструкція каналізаційних колекторів в районі вул. Калинова, від камери гасіння по Запорізькому шосе до колектору по вул. Яснополянська).

За інформацією, наданою управлінням охорони навколишнього природного середовища міської ради, завдяки впровадженню сучасних технологій на промислових підприємствах міста у січні-вересні 2013 року від стаціонарних джерел забруднення в атмосферне повітря надійшло 76,2 тис. т забруднюючих речовин, що на 6,7 % менше, ніж за відповідний період попереднього року.

5. Регуляторна політика та розвиток підприємництва

Реальний стан малого і середнього підприємництва підтверджують кількісні та якісні показники, що свідчать про позитивну динаміку та сталість його розвитку, а також про ефективність виконання заходів Програми розвитку малого і середнього підприємництва м. Дніпропетровська, яку прийнято на період 2013-2015 років.

Згідно з інформацією, наданою департаментом промисловості, підприємництва та інвестицій міської ради, станом на 01.01.2014 в Єдиному державному реєстрі юридичних осіб та фізичних осіб-підприємців у м. Дніпропетровську обліковується 49 421 – юридичних осіб та 89 774 – суб'єктів підприємницької діяльності – фізичних осіб. У порівнянні з 2012 роком кількість зареєстрованих суб'єктів господарювання збільшилась на 6,7 %.

За попередніми даними, на малих та середніх підприємствах міста зайнято 216,3 тис. осіб, з яких на малих підприємствах працює 81,4 тис. осіб, на середніх – 134,9 тис. осіб. У порівнянні з 2012 роком, кількість зайнятих у сфері підприємництва зросла майже на 20 %.

У сфері підприємництва упродовж 2013 року створено близько 13 тисяч нових робочих місць (зокрема, ТПГ «Альбатрос» – створено 503 робочі місця ТОВ «Аксор ІНДАСТРІ» – 250 робочих місць,).

У місті активно працюють Координаційна рада з питань розвитку підприємництва, Робоча група з дотримання у місті Дніпропетровську принципів державної регуляторної політики, а також Робоча група з питань залучення інвестицій в місто. Ці дорадчі органи на 95 % складаються з представників малого, середнього бізнесу, наукових установ та громадських об'єднань.

За 2013 рік для підприємців та їх громадських об'єднань проведено 60 заходів (за участю майже 2,5 тис. підприємців та представників 20 громадських об'єднань), зокрема, з обговорення актуальних питань розвитку підприємництва у місті, стимулювання розвитку виробничої сфери підприємницької діяльності та просування товарів і послуг, вироблених на місцевому рівні тощо.

Проведено виїзні засідання на провідних виробничих підприємствах міста:

- 12.09.2013 – на базі НВФ «Дніпротехсервіс» з питань активізації роботи з кооперації суб'єктів малого і середнього бізнесу з великими підприємствами та просування товарів та послуг місцевих виробників;

- 22.11.2013 – на базі Придніпровської ТЕС ПАТ «ДТЕК Дніпроенерго» з питань налагодження співробітництва між малими, середніми і великими підприємствами та визначення основних напрямків роботи міської влади щодо сприяння розвитку підприємництва міста.

У грудні 2013 року розпочато реалізацію пілотного проекту «Електронний Бізнес-центр» Дніпропетровської міської ради, повністю реформовано та оновлено сайт Бізнес-центру www.bc.dniprorada.gov.ua, на якому вже розміщено 11 дорожніх карт з покроковим роз'ясненням щодо відкриття об'єктів бізнесу за різними напрямками діяльності, 4 збірники методичних матеріалів з основних питань започаткування та ведення власної справи, 14 електронних курсів з методичними рекомендаціями від провідних фахівців міста в галузі управління, аудита та права тощо.

За співпраці з підприємцями та громадськими об'єднаннями у 2013 році розроблено Інвестиційний Паспорт міста, сформовано Перелік інвестиційних пропозицій та інноваційних розробок підприємств та установ міста (на сьогодні у переліку знаходяться 47 інвестиційних проектів та 15 інноваційних пропозицій, а також 54 інноваційні розробки Придніпровського наукового центру, які зараз перекладено англійською та російською мовами), підготовлено Методичні матеріали щодо регулювання інвестиційної діяльності та Дорожню карту інвестора.

На виконання Закону України «Про адміністративні послуги» та з метою поліпшення якості надання адміністративних послуг суб'єктам господарювання та мешканцям м. Дніпропетровська створено Центр надання адміністративних послуг Дніпропетровської міської ради, до складу якого включено Центр дозвільних процедур «Єдине вікно» Дніпропетровської

міської ради. Враховуючи географічні особливості та існуючу транспортну

За інформацією, наданою департаментом споживчого ринку та сфери послуг міської ради, станом на 01.01.2014 у місті зареєстровано 13 701 об'єкт торгівлі, зокрема, магазинів – 4 231, підприємств ресторанного господарства загальнодоступної мережі – 1 340. У місті працюють 102 супермаркети (у т.ч. 4 гіпермаркети) та 71 торговельний центр.

За рахунок реконструкції нежитлових приміщень та будівництва нових за 2013 рік у місті відкрито 69 магазинів (продовольчих – 19, непродовольчих – 50) площею 11,63 тис. кв. м на 563 робочих місця та розпочали роботу 36 підприємств ресторанного господарства на 1 540 посадкових місць.

В сфері послуг міста станом на 01.01.2014 працює 2 460 об'єктів, з них 370 підприємств та 2 090 приватних підприємців. За спеціалізацією, це: СТО – 742 од., перукарні – 564 од., майстерні з ремонту електропобутової техніки та телерадіоапаратури, ремонту взуття, виготовленню металовиробів, меблів – 453 од., фабрики та приймальні пункти з прання білизни та хімічного чищення одягу – 37 од., швейні ательє – 128 од., сауни – 75 од., фітнес-центри – 68 од., готелів – 66 од. тощо.

На виконання Програми розвитку сфери платних послуг м. Дніпропетровська мережа підприємств побутового обслуговування у 2013 році збільшилася на 138 нових об'єктів сфери послуг (у т.ч. відкрилось 22 ремонтні майстерні, 20 перукарень), створено 346 нових робочих місць. Значна доля відкритих у 2013 році об'єктів сфери послуг (62,5 %) приходить на малоформатні підприємства, які розміщені в житлових мікрорайонах.

Станом на 01.01.2014 на території міста організовано 70 ринкових об'єктів, з яких 4 торговельно-сервісних комплекси, 8 торговельних комплексів, як ринкових об'єктів, 27 ринків, 31 торговельний майданчик. За спеціалізацією ринкові об'єкти поділяються на 4 продовольчих, 39 продовольчо-речових, 27 непродовольчих. Загальна кількість обладнаних торговельних місць 15 664 (у т.ч. продовольчих – 6 161; непродовольчих – 9 503), з яких вільних – 4 677. На цей час на ринкових об'єктах міста організовано 454 торговельні місця для пільгових категорій громадян.

Роботу у напрямку створення сучасних торговельних місць проведено та проводиться на ринкових об'єктах «Центральний», «Базар», «Образцовий», «Калина Красна», «Індустріальний», «12 квартал», «Кодак», «Петровський», «Трофімовський», «Калинівський», «Янтарний», «Верхньоамурський».

Протягом звітної періоду вирішено питання безоплатного виділення на постійній основі місць для організації торгівлі сільськогосподарської продукції безпосередньо товаровиробниками та обладнання їх відповідними табличками. Такі місця обладнано на ринкових об'єктах: «Центральний», «12 квартал», «Петровський», «Тополя», «Мандриківський», «Північний», «Янтарний», «Калинівський», «Березинський», «Фрунзенський», «Трофімовський», «Західний», ярмарок «Передовий».

Організовано майданчики для проведення оптово-роздрібних ярмарків з реалізації сільськогосподарської продукції на Донецькому шосе (ярмарок «Передовий») та на вул. Гладкова (розпорядник ярмарку ТОВ «12 квартал»).

На ринкових об'єктах «Тополя» (вул. Панікахи, 11), «Сокіл» (бульв. Слави 28Б), «Трофімовський» (вул. Братів Трофімових, 40Н), «Мандриківський» (бульв. Слави, 2Б) та ярмаркових майданчиках «Передовий» по Донецькому шосе та по вул. Гладкова підготовлено торговельні місця для надання учасникам ярмарків з реалізації сільськогосподарської продукції та продукції місцевих товаровиробників в режимі ярмарків вихідного дня. На цих об'єктах учасникам ярмарків місця надаються безкоштовно.

Традиційно проводяться ярмарки за цінами виробника за участю господарств із сільських районів області та підприємств – виробників харчових продуктів з нагоди Великодня, Дня Незалежності, Дня міста, Нового року. Протягом 2013 року проведено 15 ярмарків на 57 ярмарко/днів.

7. Зовнішньоекономічна діяльність

За даними Головного управління статистики у Дніпропетровській області обсяг унесених з початку інвестування в економіку міста прямих іноземних інвестицій станом на 31.12.2013 становив 2,7 млрд. дол. США, що на 14,2 % більше обсягів інвестицій на початок 2013 року.

З країн ЄС отримано 2 млрд. дол. США (75,1 % обсягу прямих інвестицій), з інших країн світу – 0,7 млрд. дол. США (24,6 %).

Основними країнами-інвесторами є: Кіпр – 1,7 млрд. дол. США та Віргінські Острови (Британія) – майже 0,5 млрд. дол. США.

Сталою є зацікавленість інвесторів до підприємств промисловості, в які вкладено 0,8 млрд. дол. США (28,5 % загального обсягу), у т.ч. переробної – 0,6 млрд. дол. США (23,9 %).

В переробній промисловості суттєві обсяги інвестицій зосереджено на підприємствах металургійного виробництва та виробництва готових металевих виробів, крім виробництва машин і устаткування – майже 0,4 млрд. дол. США (48,4 % обсягу прямих інвестицій у промисловість).

Значні вкладення іноземних інвестицій залучено також у підприємства оптової та роздрібною торгівлі, ремонту автотранспортних засобів і мотоциклів – 0,6 млрд. дол. США (23,7 %), фінансову та страхову діяльність – 0,6 млрд. дол. США (22,8 %), підприємства, які здійснюють операції з нерухомим майном – 0,2 млрд. дол. США (8,3 %) та що займаються діяльністю у сфері адміністративного та допоміжного обслуговування – майже 0,2 млрд. дол. США (6,7 %).

Станом на 01.01.2014 містом Дніпропетровськ в рамках розвитку міжнародних та зовнішньоекономічних зв'язків встановлено побратимські відносини з 16 містами країн світу. Так, у 2013 році було підписано 2 угоди про встановлення партнерських стосунків між м. Дніпропетровськ та м. Солнок (Угорщина) і м. Зугдіді (Грузія).

У місті реалізуються проекти міжнародної технічної допомоги „Місцевий економічний розвиток міст України” (МЕРМ) та „Розбудова спроможності до економічно обґрунтованого планування розвитку областей і

міст України”(РЕОП), які впроваджується за фінансової підтримки Уряду Канади.

Згідно з даними, що підготовлені на основі інформації Державної митної служби України, у 2013 році обсяги експорту товарів становили 2,4 млрд. дол. США, імпорту – 3,4 млрд. дол. США, і у порівнянні з 2012 роком експорт зменшився на 7,9 %, імпорт – на 13,6 %. Від’ємне сальдо зовнішньої торгівлі товарами становить 1,0 млрд. дол. США.

На рис. 5 наведено динаміку обсягів експорту та імпорту товарів за 2012-2013 роки.

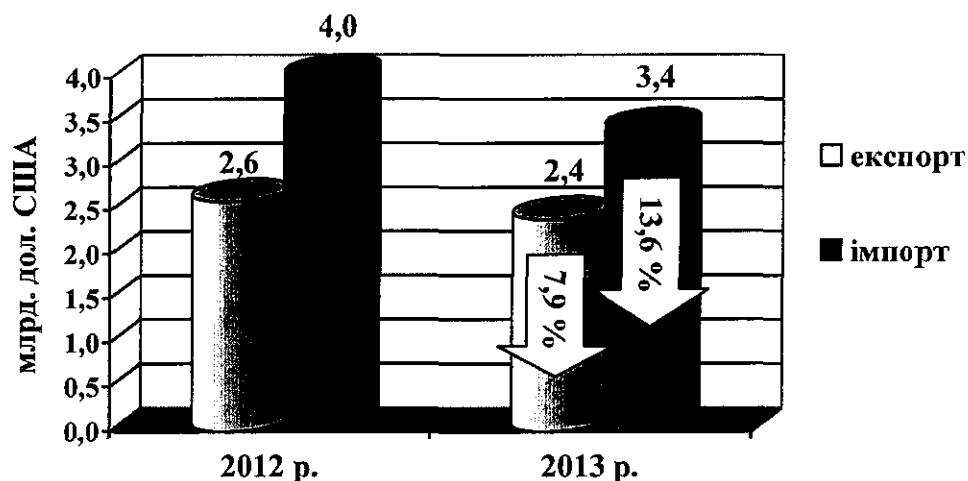


Рис. 5. Динаміка обсягів експорту та імпорту товарів за 2012-2013 роки

У загальних обсягах експорту та імпорту міста питома вага країн СНД становила відповідно 54,5 % та 22,5 %, Азії – 20,4 % та 30,1 %, Європи – 14,8 % та 40,4 %, Африки – 3,8 % та 0,5 %, Америки – по 6,4 %.

Основу товарної структури експорту міста склали чорні метали та вироби з них (47,2 % загального обсягу).

У товарній структурі імпортованих надходжень значними були обсяги фармацевтичної продукції, якої отримано на 0,6 млрд. дол. США (18,5 % від загального обсягу імпорту), полімерних матеріалів, пластмас та виробів з них – на 0,5 млрд. дол. США (15 %), машин, обладнання та механізмів, електротехнічного обладнання – на 0,5 млрд. дол. США (14,6 %), чорних металів – на 0,3 млрд. дол. США (8,7 %).

Директор фінансово-економічного
департаменту Дніпропетровської
міської ради

І. П. Дробітько