



ДНІПРОПЕТРОВСЬКА МІСЬКА РАДА
ВИКОНАВЧИЙ КОМІТЕТ

Р І Ш Е Н Н Я

17.12.2014

№ 783

34 Про затвердження фінансового
плану на 2015 рік КП “Адміні-
стративно-технічне управління”

Відповідно до Закону України „Про місцеве самоврядування в Україні”, частини 9 статті 78, частини 1 статті 75 Господарського кодексу України, на виконання порядку складання, затвердження та контролю виконання фінансових планів підприємств комунальної власності територіальної громади міста Дніпропетровська, затвердженого рішенням виконавчого комітету міської ради від 18.09.2013 № 415, та на підставі листа відділу з питань реклами Дніпропетровської міської ради від 03.11.2014 вх. № 8/3469 виконавчий комітет міської ради

В И Р І Ш И В:

Затвердити фінансовий план на 2015 рік Комунального підприємства “Адміністративно-технічне управління” Дніпропетровської міської ради (додається).

В. о. міського голови

М. В. Романенко

Додаток 1 до
Порядку складання, затвердження та контролю
виконання фінансових планів підприємства
комунальної власності територіальної громади міста
Дніпропетровська

Затверджено

М.П.

(дата та номер рішення виконавчого комітету міської ради)

ПОГОДЖЕНО

В.О. керуючого справами
виконкому міської ради

В.А.Шебанов

РОЗГЛЯНУТО

Начальник відділу з питань реклами
міської ради

Д.М.Садковський

(найменування органу управління підприємством, який
розглянув фінансовий план. Посада, прізвище, ініціали,
та підпис керівника)



	КП" Адміністративно-технічне управління Дніпропетровської міської ради	Рік за ЄДРПОУ	КОДИ
			2015
Підприємство			19157017
Організаційно-правова форма	Комунальне підприємство	за КОПФГ	150
Територія		за КОАТУУ	1210136900
Орган державного управління		за СПОДУ	
Галузь		за ЗКГНГ	
Вид економічної діяльності	Надання інших допоміжних комерційних послуг .н.в.і.у	за КВЕД	82.99
Одиниця виміру: тис. грн.	тис.грн.		
Форма власності	Комунальна власність		
Чисельність працівників	45 чол		
Місцезнаходження	м.Дніпропетровськ,просп.Гагаріна 13/15		
Телефон	46-34-23, 47-39-20		
Прізвище та ініціали керівника	Сітніков В.В.		

ФІНАНСОВИЙ ПЛАН ПІДПРИЄМСТВА НА 2015 рік


Основні фінансові показники підприємства							
I. Формування прибутку підприємства							
1	Код рядка	Факт минулого року	Фінансовий план поточного року	План			
				I квартал	півріччя	9 місяців	рік
2	3	4	5	6	7	8	
Доходи							
Дохід (виручка) від реалізації продукції (товарів, робіт, послуг)	001	26639	21572	5662	11324	16986	22650
Податок на додану вартість	002	4440	3595	944	1887	2831	3775
Акцизний збір	003						
інші непрямі податки(розшифрувати)	004						
інші вирахування з доходу (розшифрувати)	005						
Чистий дохід (виручка) від реалізації	006	22199	17977	4718	9437	14155	18875
інші операційні доходи (розшифрувати)	007	5		3	6	10	17
Дохід від участі в капіталі (розшифрувати)	008						
інші фінансові доходи(розшифрувати)	009	3					
інші доходи (розшифрувати)	010	27	1				
Надзвичайні доходи (відшкодування збитків від надзвичайних ситуацій, стихійного лиха, пожеж, техногенних аварій тощо)	011						
Усього доходів	012	22234	17978	4721	9443	14165	18892
Витрати							
Собівартість реалізованої продукції (товарів, робіт та послуг) (розшифрувати)	013						
Адміністративні витрати, усього, у тому числі:	014	11005	12844	2971	5942	8913	11884
витрати, пов'язані з використанням службових автомобілів	014/1	913	956	239	478	717	956
витрати на консалтингові послуги	014/2						
витрати на страхові послуги	014/3						
витрати на аудиторські послуги	014/4						
інші адміністративні витрати (розшифрувати)	014/5	10092	11888	2732	5464	8196	10928
Витрати на збут (розшифрувати)	015						
інші операційні витрати (розшифрувати)	016						
Фінансові витрати (розшифрувати)	017						
Витрати від участі в капіталі (розшифрувати)	018						

Інші витрати (розшифрувати)	019						
-----------------------------	-----	--	--	--	--	--	--

Продовження додатка 1

	Код рядка	Факт минулого року	Фінансовий план поточного року	План			
				I квартал	півріччя	9 місяців	рік
Податок на прибуток від звичайної діяльності	020	2824	976	0	0	0	1261
Надзвичайні витрати (невідшкодовані збитки)	021						
Усього витрати	022	13829	13820	2971	5942	8913	13145
Фінансові результати діяльності:							
Валовий прибуток (збиток)	023	22199	17977	4718	9437	14155	18875
Фінансовий результат від операційної діяльності	024	11199	5133	1750	3501	5252	7008
Фінансовий результат від звичайної діяльності до оподаткування	025	11229	5134	1750	3501	5252	7008
Чистий прибуток (збиток), у тому числі:	026	8405	4160	1750	3501	5252	5747
прибуток	026/1	8405	4160	1750	3501	5252	5747
збиток	026/2						
II. Розподіл чистого прибутку							
Відрахування частини прибутку до міського бюджету:	027	5548	2746	1155	2311	3466	3793
Внесок 15% чистого прибутку до загального фонду міського бюджету	027/1	1261	624	263	525	788	862
Внесок 60 % частини прибутку, який залишається в розпорядженні підприємства після оподаткування відповідно до чинного законодавства та сплати 15 % чистого прибутку до загального фонду міського бюджету	027/2	4287	2122	892	1786	2678	2931
Залишок нерозподіленого прибутку (непокритого збитку) на початок звітного періоду	028	6610	3765	2947	2947	2947	2947
Розвиток виробництва	029	152	240	40	80	160	240
82,99% у тому числі за основними видами діяльності згідно з КВЕД	029/1	152	240	40	80	160	240
Резервний фонд	030						
Інші фонди (розшифрувати)	031						
Інші цілі (розшифрувати)	032	3466	1992	504	600	700	850
Залишок нерозподіленого прибутку (непокритого збитку) на кінець звітного періоду	033	5849	2947	2998	3457	3873	3811
III. Обов'язкові платежі підприємства до бюджету та державних цільових фондів							
Сплата поточних податків та обов'язкових платежів до бюджету, у тому числі:	034	13589	7798	2130	4300	6432	8995
податок на прибуток	034/1	2824	976	0	0	0	1261
акцизний збір	034/2						
ПДВ, що підлягає сплаті до бюджету за підсумками звітного періоду	034/3	4440	3435	815	1670	2485	3300
ПДВ, що підлягає відшкодуванню з бюджету за підсумками звітного періоду	034/4						
рентні платежі	034/5						
ресурсні платежі	034/6						
Інші податки (розшифрувати):	034/7	6325	3387	1315	2631	3947	4434
податок на доходи фізичних осіб	034/7/1	777	641	160	320	481	641
Внесок 15 % чистого прибутку до загального фонду міського бюджету	034/7/2	1261	624	263	525	788	862
внесок 60 % частини прибутку, який залишається в розпорядженні підприємства після оподаткування відповідно до чинного законодавства та сплати 15 % чистого прибутку до загального фонду міського бюджету	034/7/3	4287	2122	892	1786	2678	2931
Погашення податкової заборгованості, у т.ч.:	035						
погашення реструктуризованих та відстрочених сум, що підлягають сплаті у поточному році до бюджету	035/1						
до державних цільових фондів	035/2						
неустойки (штрафи, пені)	035/3						
Внески до державних цільових фондів, у тому числі:	036	1534	433	866	1300	1733	
єдиний внесок на загальнообов'язкове державне соціальне страхування	036/1	1534	433	866	1300	1733	
Інші обов'язкові платежі, у тому числі:	037			33	50	66	
місцеві податки та збори	037/1						
інші платежі	037/2						
				33	50	66	


Начальник



В.В.Сітніков

Елементи операційних витрат							
	Код рядка	Факт минулого року	Фінансовий план поточного року	План			
				I квартал	півріччя	9 місяців	рік
Матеріальні затрати, у тому числі :	001	1224	2880	720	1440	2160	2880
витрати на сировину й основні матеріали	001/1	1022	2736	650	1300	1950	2600
витрати на паливо та енергію	001/2	202	144	70	140	210	280
Витрати на оплату праці	002	4265	4432	1108	2216	3324	4432
Відрахування на соціальні заходи	003	1534	1628	393	786	1180	1573
Амортизація	004	369	240	85	170	255	340
Інші операційні витрати	005	3613	3664	665	1330	1994	2659
Операційні витрати, усього	006	11005	12844	2971	5942	8913	11884

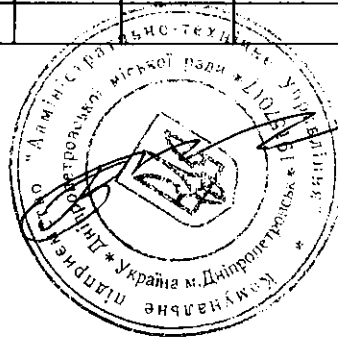
Начальник



В.В. Сітніков

Капітальні інвестиції							
1	Код рядка	Факт минулого року	Фінансовий план поточного року	квартал	півріччя	9 місяців	рік
				5	6	7	8
Капітальні інвестиції, усього, у тому числі:	001	152	240	40	80	160	240
капітальне будівництво	001/1						
придбання основних засобів (виготовлення)	001/2	152	240	40	80	160	240
придбання інших необоротних активів (виготовлення)	001/3						
придбання (створення) нематеріальних активів	001/4						
модернізація, модифікація (добудова, дообладнання, реконструкція) основних засобів	001/5						
капітальний ремонт	001/6						


Начальник



В.В.Сітніков

Коефіцієнтний аналіз								
Найменування коефіцієнтів	Оптимальне значення	На 01.01 факту минулого року	На 01.04 факту минулого року	На 01.07 факту минулого року	На 01.10 факту минулого року	На 01.01. факту поточного року	На 01.04 факту поточного року	Примітки
1	2	3	4	5	6	7	8	9
Коефіцієнт рентабельності активів (чистий прибуток/вартість активів) ф. 2 р. 220 / ф. 1 р. 280	збільшення	0.8	0.3	0.5	0.7	1.1	0.4	Характеризує ефективність використання активів підприємства
Коефіцієнт рентабельності підприємства (чистий прибуток / чистий дохід (виручка) від реалізації продукції (товарів, робіт, послуг)) ф. 2 р. 220 / ф. 2 р. 025	> 0	0.3	0.5	0.5	0.5	0.4	0.6	Характеризує ефективність господарської діяльності підприємства
Коефіцієнт абсолютної ліквідності (грошові кошти / поточні зобов'язання) ф. 1 (р. 230 + р. 240) / ф. 1 р. 620	0,2- 0,35 та більше	2.8	6.7	8.0	9.4	1.5.	3.2	Характеризує частину поточних зобов'язань, яка може бути сплачена негайно
Коефіцієнт поточної ліквідності (покриття) (оборотні активи / поточні зобов'язання) ф. 1 р. 260 / ф. 1 р. 620	> 1	4.6	13.1	18.0	26.1	3.2	11.6	Показує достатність ресурсів підприємства, які можуть бути використані для погашення його поточних зобов'язань. Нормативним значенням для цього показника є > 1-
Коефіцієнт фінансової стійкості (власний капітал/ (довгострокові зобов'язання + поточні зобов'язання)) ф. 1 (р. 380 + р. 430) / ф. 1р. 480+620	> 1	5.1	15.9	20.9	30.1	3.3	13.9	Характеризує співвідношення власних та позикових коштів і залежність підприємства від зовнішніх фінансових джерел
Коефіцієнт фінансової незалежності (автономії) підприємства (чисті активи (власний капітал/пасиви) ф.1 (р. 380 +р. 430) / ф.1 640	> 0,5	0.8	0.9	1.0	1.0	0.8	0.9	Характеризує можливість підприємства виконати зовнішні зобов'язання за рахунок власних активів, його незалежність від позикових джерел
Коефіцієнт заборгованості (залучений капітал / власний капітал) ф. 1 (р. 480 + р. 620) / ф. 1 (р. 380 + р. 430)	0,5 — 0,7	0.19	0.06	0.05	0.03	0.3	0.07	Відображає незалежність підприємства від залучених коштів. Зменшення цього показника свідчить про зміцнення фінансового стану підприємства та зменшення його залежності від залучених коштів
Зменшення/приріст зобов'язань (зобов'язання на дату розрахунку / зобов'язання на відповідну дату попереднього року). % ф. 1 (р. 480 + р. 620)	< 100 %	117	23	31	26	136	109	Показує відносний приріст (зменшення) зобов'язань підприємства та його залежність від позикових коштів
Коефіцієнт зносу основних засобів (сума зносу / первісну вартість основних засобів) (ф. 1 р. 032 / ф. 1 р. 031)	зменшення	0.4	0.4	0.5	0.5	0.5	0.5	Характеризує інвестиційну політику підприємства

Начальник



В.В.Сітніков

Рух грошових коштів								
	Код рядка	Факт минулого року	План поточного року	Прогнозний рух коштів на кінець поточного року	У тому числі			
					і квартал	півррччч	9 місяців	рік
1	2	3	4	5	6	7	8	9
Надходження грошових коштів від основної діяльності	001	26674	21573	22667	5665	11330	16996	22667
Виручка від реалізації продукції (товарів, робіт, послуг)	002	26639	21572	22650	5662	11324	16986	22650
Цільове фінансування	003							
Отримання короткострокових кредитів	004							
Аванси одержані	005							
Інші надходження (розшифрувати)	006	35	1	17	3	6	10	17
% банку	006/1	5	1	17	3	6	10	17
возмещеніе страховки	006/2	27						
возмещеніе держмита	006/3	3						
Надходження грошових коштів від інвестиційної діяльності	007							
Виручка від реалізації основних фондів	008							
Виручка від реалізації нематеріальних активів	009							
Надходження від продажу акцій та облігацій	010							
Інші надходження (розшифрувати)	011							
Надходження грошових коштів від фінансової діяльності	012							
Отримання довгострокових кредитів	013							
Інші надходження (розшифрувати)	014							
Видатки грошових коштів основної діяльності	015	27431	19136	20735	5116	10272	15391	20950
Розрахунки за продукцією (товари, роботи та послуги)	016	9436	3926	7476	1645	3290	4936	6591
Розрахунки з оплати праці	017	4265	3632	3565	891	1783	2674	3565
Повернення короткострокових кредитів	018							
Обов'язкові платежі	019	13730	9686	9694	2580	5199	7781	10794
Сплата поточних податків та обов'язкових платежів	019/1	12194	7798	7889	2130	4300	6432	8995
Погашення податкової заборгованості	019/2							
Внески до державних цільових фондів	019/3	1536	1788	1788	433	866	1299	1733
Інші обов'язкові платежі	019/4			17	17	33	50	66
Інші витрати (розшифрувати)	020		1992					
блапйна допомога та інші витрати	020/1		1992					
Видатки грошових коштів інвестиційної діяльності	021	152	240	240	40	80	160	240
Придбання основних засобів	022	152	240	240	40	80	160	240
Капітальне будівництво	023							
Придбання нематеріальних активів	024							
Придбання акцій та облігацій	025							
Інші витрати (розшифрувати)	026							
Видатки грошових коштів фінансової діяльності	027							
Повернення довгострокових кредитів	028							
Грошові кошти:								
на початок періоду	029	3564	4231	4231	5923	5923	5923	5923
на кінець періоду	030	2656	6426	5923	6432	6901	7368	7400
Чистий грошовий потік	031	989	2197	1692	609	978	1445	1477

Начальник

В.В.Сітніков

ІНФОРМАЦІЯ
до фінансового плану на 2015 рік

Комунальне підприємство «Адміністративно-технічне управління» Дніпропетровської міської ради

(назва підприємства)

1. Дані про підприємство, персонал та фонд оплати праці

Загальна інформація про підприємство (резюме)

Фонд оплати праці 4265,0 тис. грн.-2013 р.(в т.ч. АХО-4265,0 тис. грн.) 4432,0 тис. грн.-2014 р.(в т.ч. АХО-4432,0 тис. грн.), плановий фонд оплати праці на 2015 р-4432,00 тис. грн.(в т.ч. АХО-4432,00 тис. грн.)

Середньомісячна заробітна плата 2013-6869 грн., 2014 р- 6969,00 грн; планова середньомісячна заробітна плата на 2015 р-8207,0 тис. грн

Середньооблікова кількість осіб у складі повної зайнятості-51 осіб-2013 р.(в т.ч. АХО-51 осіб), план-55 осіб(в т.ч. АХО-55 осіб), 44 осіб-2014 р. факт (в т.ч. АХО-44 осіб) план-2014-45 осіб(в т.ч. АХО-45 осіб), планова чисельність на 2015 р- 45 осіб(в т.ч. АХО-51 осіб), у тому числі з відокремленням чисельності апарату підприємства та розмежуванням категорій працівників (порівняно з фактичними даними року, що минув, залікованим рівнем поточного року та даними планового року). У разі збільшення фонду оплати праці в плановому році порівняно з установленим рівнем попереднього року надати обґрунтування.

Підприємство		Вид діяльності				
1		2				
3. Інформація про бізнес підприємства (код рядка 008 фінансового плану)						
Види діяльності (указати всі види діяльності)	Питома вага в загальному обсязі реалізації (у %)		Фактичний показник отримання чистого доходу (виручки) від реалізації продукції (товарів, робіт, послуг) за минулий рік	Плановий показник отримання чистого доходу (виручки) від реалізації продукції (товарів, робіт, послуг) за 2015 рік		
	за минулий рік	за плановий рік				
1	2	3	4	5		
надання інших допоміжних комерційних послуг	100	100	22189	18875		
Разом	100	100				
4. Діючі фінансові зобов'язання підприємства						
Назва банку	Вид кредитного продукту та цільове призначення	Сума, валюта за договором	Процентна ставка	Дата видачі погашення (графік)	Заборгованість на останню дату	Забезпечення
1	2	3	4	5	6	7
	немає					
Усього	X	x	x			
5. Інформація щодо отримання та повернення залучених коштів						
Зобов'язання	Заборгованість за кредитами на кінець року	План по залученню коштів	План по поверненню коштів	Заборгованість за кредитами на кінець року		
1	2	3	4	5		
Довгострокові кредити, усього:	немає					
у тому числі: (розшифрувати)						
1.						
Короткострокові кредити, усього:	немає					
у тому числі:(розшифрувати)						
1.						
Інші фінансові зобов'язання, усього:	немає					
у тому числі: (розшифрувати)						
1.						
Усього						
6. Аналіз окремих статей фінансового плану						
	Код рядка	Факт минулого року	Фінансовий план поточного року	Плановий рік (усього)	Пояснення та обґрунтування до залікованого рівня доходу/витрат	
1	2	3	4	5	6	
Інші відрахування з доходу(розшифрування)	005					
Інші операційні доходи(розшифрування)	007	5		17	% банку	
Дохід від участі в капіталі	008					
Інші фінансові доходи(розшифрування)	009	3			вимоги держави	
Інші доходи(розшифрування)	010	27	1		вимоги, страховик	
Надзвичайні доходи (відшкодування збитків від надзвичайних ситуацій, стихійного лиха, пожеж, техногенних аварій тощо)	011					
Собівартість реалізованої продукції (товарів, робіт та витрати на сировину і основні матеріали)	013					
витрати на паливо	013/1					
витрати на електроенергію	013/2					
витрати на оплату праці	013/3					
витрати на оплату праці	013/4					
відрахування на соціальні заходи	013/5					
амортизація основних засобів і нематеріальних активів	013/6					
Інші витрати(розшифрувати)	013/7					
Інші адміністративні витрати, усього, у тому числі:	014/5	10032	11898	10928		
витрати на службові відраження	014/5/1		14			
витрати на зв'язок	014/5/2	83	50	50	збільшення вартості послуг зв'язку	
витрати на оплату праці	014/5/3	4285	4432	4048		
відрахування на соціальні заходи	014/5/4	1534	1628	1432		
амортизація основних засобів і нематеріальних активів загальногосподарського призначення	014/5/5	368	240	240	придбання ОС	
витрати на операційну оренду основних засобів та рілля, що мають загальногосподарське призначення	014/5/6					
витрати на страхування майна загальногосподарського призначення	014/5/7	4	4	5	с страхування майна	

витрати на страхування загальногосподарського	014/5/8				
організаційно-технічні послуги	014/5/9				
консультативні та інформаційні послуги	014/5/10				
юрідичні послуги	014/5/11				
послуги з оцінки майна	014/5/12				
витрати на охорону праці загальногосподарського персоналу	014/5/13				

Продовження додатка 1

Продовження таблиць 5

	Код рядка	Факт минулого року	Фінансовий план поточного року	Плановий рік (усього)	Пояснення та обґрунтування до заявленого рівня доходів/витрат
витрати на підвищення кваліфікації та перепідготовку кадрів	015/5/14				
витрати на утримання основних фондів, інших необоротних активів загальногосподарського використання, у тому числі:	014/5/15				
витрати на збільшення основних фондів	014/5/15/1	369	240	245	
інші адміністративні витрати (розшифрувати)	014/5/16	3488	5280	4908	
придбання ПИМ	014/5/16/1	202	144	280	
придбання матеріалів	014/5/16/2	1022	2738	2288	
оренда ком.послуг, оренда приміщень, та інші послуги	014/5/16/3	2244	2400	2330	
Витрати на збут, усього, у тому числі:	015				
витрати на рекламу	015/1				
інші витрати на збут (розшифрувати)	015/2				
інші операційні витрати, усього, у тому числі:	018				
витрати на благодійну допомогу	016/1				
відрахування до резерву сумнівних боргів	016/2				
відрахування до надержаних пенсійних фондів	018/3				
інші операційні витрати (розшифрувати)	018/4				
Фінансові витрати (розшифрувати)	017				
Витрати від участі в капіталі (розшифрувати)	018				
інші витрати (розшифрувати)	018				
Надзвичайні витрати (невідшкодовані збитки)	021				
інші фонди (розшифрувати)	031				
інші цілі, розпорядження ДМР та листи до заходів міських та державних свят, матеріальна допомога робітникам, придбання матеріалів та послуг у ФОП	032	3466	1992	850	
інші податки	034/7	6324	3387	4434	
внесок 60% частини прибутку до цільового фонду згідно розпорядження ДМР	034/7/1	4286	2122	2831	
частина прибутку в розмірі 15% до податок на доходи фізичних осіб	034/7/2	1281	624	862	
інші платежі (розшифрувати)	037/2	777	841	841	
				68	1,5% військовий збір

7. Витрати на утримання транспорту (у складі адміністративних витрат)

№ зп	Марка	Рік придбання	Ціль використання	Витрати, усього	У тому числі за їх видами				
					матеріальні витрати	оплата праці	відрахування на соціальні заходи	амортизація	інші витрати
1	2	3	4	5	6	7	8	9	10
1	Нісан-альмера	2003	службові	149	47	71	26		5
2	Фольксваген	2005	службові	178	68	78	28		6
3	Рено-кано	2005	службові	209	87	85	31		6
4	Рено-мавезі	2004	службові	26	22				4
5	Нісан-кастелл	2012	власні ділянки та в господарстві міст	253	70	76	28	60	4
6	ГАЗ-331043	2012	власні ділянки та в господарстві міст	136	8	78	28	20	4
			Усього	956	302	384	141	100	29

8. Інформація про проекти, під які планується залучити кредитні кошти

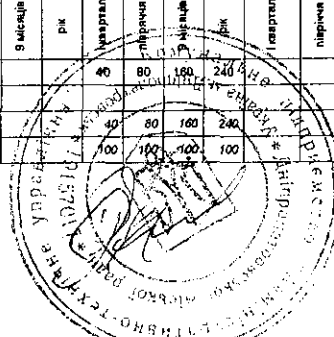
не планується

9. Джерела капітальних інвестицій

№ зп	Назва об'єкта	Залучення кредитних коштів				Амортизація				Інші джерела (розшифрувати)				Усього			
		І квартал	ІІ квартал	ІІІ квартал	ІV квартал	І квартал	ІІ квартал	ІІІ квартал	ІV квартал	І квартал	ІІ квартал	ІІІ квартал	ІV квартал	І квартал	ІІ квартал	ІІІ квартал	ІV квартал
	Придбання ОС					40	80	160	240					40	80	160	240
	Усього					40	80	160	240					40	80	160	240
	Відсоток					100	100	100	100					100	100	100	100

Начальник

В.В.Сітніков





**ДНІПРОПЕТРОВСЬКА МІСЬКА РАДА
КОМУНАЛЬНЕ ПІДПРИЄМСТВО
“АДМІНІСТРАТИВНО-ТЕХНІЧНЕ УПРАВЛІННЯ”**

просп. Гагаріна, 13/15. м. Дніпропетровськ. 49005. тел. (0562) 46 34 23, тел./факс: 46 01 66
e-mail: atu_@ua.fm Код ЄДРПОУ 19157017

№ _____

На № _____

від _____

**Пояснювальна записка
до фінансового плану на 2015 рік
КП “Адміністративно-технічне управління”**

Комунальне підприємство “Адміністративно-технічне управління” Дніпропетровської міської ради надає послуги при розташуванні рекламних засобів на місцях, що перебувають у комунальній власності територіальної громади міста, та здійснює заходи щодо впорядкування розміщення зовнішньої реклами, укладає з розповсюджувачами зовнішньої реклами договори про тимчасове користування місцями розташування рекламних засобів та отримує плату за цими договорами відповідно до встановленого порядку.

Плановий дохід від послуг на 2015 рік становить на 1078 тис. грн. більше порівняно з 2014 р.

Податок на додану вартість в розмірі 20 % становить 3775 тис. грн., податок на прибуток в розмірі 18% становить 1261 тис. грн., розраховані згідно з проектом держбюджету на наступний рік.

Середньооблікова кількість усіх працівників в еквіваленті повної зайнятості становить 41 особа та 3 особи-інваліди. Працевлаштування осіб, що працюють за цивільно-правовими договорами, не планується.

Єдиний соціальний внесок розраховано згідно зі встановленим класом ризику в розмірі 36,77 % та 8,41% до оплати праці, що становить 198 тис. грн. на рік, у тому числі:

І кв. - 50 тис. грн.;

за І півріччя – - 100 тис. грн.;

за 9 місяців --- 150 тис. грн.;

Внесок частини прибутку до цільового фонду, згідно з рішенням міської ради від 07.02.2007 № 4/10, становить 60 %, після сплати чистого прибутку в розмірі 15 % до загального фонду міського бюджету.

Підприємство є платником податку на додану вартість та платником податку на прибуток на загальних підставах.

Начальник

В. В. Сітніков

Пономаренко Людмила Борисівна 47

