

ЗАТВЕРДЖЕНО
Наказ Міністерства фінансів України
28.01.2004 N 57

Затверджений у сумі **Тринадцять мільйонів дев'ятеох тисяч чотириста вісімдесят вісім грн. 00 коп.**

(сума літерами і цифрами)

Начальник управління освіти

(посада)

(підпис)

09.01.18
(число, місяць, рік)



ІНДИВІДУАЛЬНИЙ КОШТОРИС на 2018 РІК

33125872 Середня загальноосвітня школа № 18 - загальноосвітній навчальний заклад I - III ступенів

(код за ЄДРПОУ та найменування бюджетної установи)

м. Новомосковськ Дніпропетровської обл.

(найменування міста, району, області)

вид бюджету місцевий

код та назва відомчої класифікації видатків та кредитування бюджету **06 Управління освіти виконавчого комітету Новомосковської міської ради**

код та назва програмної класифікації видатків та кредитування державного бюджету

(код та назва Типової програмної класифікації видатків та кредитування місцевих бюджетів/Тимчасової класифікації видатків та кредитування для бюджетів місцевого самоврядування, які не застосовують програмно - цільового методу) **0611020 Надання загальної середньої освіти загальноосвітніми навчальними закладами (в т.ч. школою-дитячим садком, інтернатом при школі), спеціалізованими школами, ліцеями, гімназіями, колегіумами**

(грн.)

Показники	Код	Усього на рік		РАЗОМ
		Загальний фонд	Спеціальний фонд	
1	2	3	4	5
НАДХОДЖЕННЯ - усього	x	13 955 638	4 850	13 960 488
Надходження коштів із загального фонду бюджету	x	13 955 638	x	13 955 638
Надходження коштів із спеціального фонду бюджету, у т.ч.	x	x	4 850	4 850
Надходження від плати за послуги, що надаються бюджетними установами згідно із законодавством	25010000	x	4 850	4 850
- плата за послуги, що надаються бюджетними установами згідно з їх основною діяльністю	25010100	x		0
- плата за оренду майна бюджетних установ	25010300	x	4 850	4 850
інші джерела власних надходжень бюджетних установ	25020000	x		0
Інші надходження в тому числі:		x	0	0
інші доходи (розписати за кодами класифікації доходів бюджету)		x		0
Інші субвенції	41035000			0
фінансування (розписати за кодами класифікації фінансування бюджету за типом боргового зобов'язання)		x	0	0
кошти, що передаються із загального фонду бюджету до спеціального фонду (бюджету розвитку)	208400			0
кошти, що передаються із загального фонду бюджету до спеціального фонду (бюджету розвитку)	602400			0
повернення кредитів до бюджету(розписати за кодами програмної класифікації видатків та кредитування бюджету класифікації кредитування бюджету)				0
ВИДАТКИ ТА НАДАННЯ КРЕДИТІВ - усього	x	13 955 638	4 850	13 960 488
Поточні видатки	2000	13 955 638	4 850	13 960 488
Оплата праці	2110	9 954 871	0	9 954 871
Заробітна плата	2111	9 954 871		9 954 871
Грошове забезпечення військовослужбовців	2112			0
Нарахування на оплату праці	2120	2 179 011		2 179 011
Використання товарів і послуг	2200	1 815 358	4 850	1 820 208
Предмети, матеріали, обладнання та інвентар	2210	17 513	4 850	22 363
Медикаменти та прсєр'язувальні матеріали	2220	1 900		1 900
Продукти харчування	2230	325 583		325 583
Оплата послуг (крім комунальних)	2240	45 840		45 840
Видатки на відрядження	2250	1 132		1 132
Видатки та заходи спеціального призначення	2260	0		0
Оплата комунальних послуг та енергоносіїв	2270	1 423 390	0	1 423 390
Оплата теплопостачання	2271	1 214 700		1 214 700
Оплата водопостачання і водовідведення	2272	64 400		64 400
Оплата електроенергії	2273	144 290		144 290
Оплата природного газу	2274	0		0
Оплата інших енергоносіїв	2275	0		0
Оплата енергосервісу	2276			

Дослідження і розробки, окремі заходи по реалізації державних (регіональних) програм	2280	411	0	411
Дослідження і розробки, окремі заходи розвитку по реалізації державних (регіональних) програм	2281			0
Окремі заходи по реалізації державних (регіональних) програм, не віднесені до заходів розвитку	2282	411		411
Обслуговування боргових зобов'язань	2400	0	0	0
Обслуговування внутрішніх боргових зобов'язань	2410			0
Обслуговування зовнішніх боргових зобов'язань	2420			0
Поточні трансферти	2600	0	0	0
Субсидії та поточні трансферти підприємствам (установам, організаціям)	2610			0
Поточні трансферти органам державного управління інших рівнів	2620			0
Поточні трансферти урядам іноземних держав та міжнародним організаціям	2630			0
Соціальне забезпечення	2700	5 000	0	5 000
Виплата пенсій і допомоги	2710	0		0
Стипендії	2720			0
Інші виплати населенню	2730	5 000		5 000
Інші поточні видатки	2800	987		987
Капітальні видатки	3000	0	0	0
Придбання основного капіталу	3100	0	0	0
Придбання обладнання і предметів довгострокового користування	3110			0
Капітальне будівництво (придбання)	3120			
Капітальне будівництво (придбання) житла	3121			
Капітальне будівництво (придбання) інших об'єктів	3122			
Капітальний ремонт	3130		0	
Капітальний ремонт житлового фонду (приміщень)	3131			
Капітальний ремонт інших об'єктів	3132			
Реконструкція та реставрація	3140		0	
Реконструкція житлового фонду (приміщень)	3141			
Реконструкція та реставрація інших об'єктів	3142			
Реставрація пам'яток культури, історії та архітектури	3143			
Створення державних запасів і резервів	3150			
Придбання землі і нематеріальних активів	3160			
Капітальні трансферти	3200			
Капітальні трансферти підприємствам (установам, організаціям)	3210			
Капітальні трансферти органам державного управління інших рівнів	3220			
Капітальні трансферти урядам іноземних держав та міжнародним організаціям	3230			
Капітальні трансферти населенню	3240			
Надання внутрішніх кредитів	4110			
Надання кредитів органам державного управління інших рівнів	4111			
Надання кредитів підприємствам, установам, організаціям	4112			
Надання інших внутрішніх кредитів	4113			
Надання зовнішніх кредитів	4210			
Нерозподілені видатки	9000			

Директор

Головний бухгалтер
(начальник планово-фінансового відділу)

09.01.18

(число, місяць, рік)

М.П.

С.С. Жовтяк
(підпис)

С.С. Жовтяк
(ініціали і прізвище)

О.А. Конечна

(ініціали і прізвище)


ЗАТВЕРДЖЕНО
Наказ Міністерства фінансів України
28.01.2002 N 57

Затверджений у сумі

Тринадцять мільйонів дев'ятсот п'ятдесят п'ять тисяч гривень вісім грн. 00 коп.

Начальник управління освіти
(посада)

(підпис)
09.01.18
(число, місяць, рік)



ІНДИВІДУАЛЬНИЙ ПЛАН АСИГНУВАНЬ (ЗА ВИНЯТКОМ НАДАННЯ КРЕДИТІВ З БЮДЖЕТУ) ЗАГАЛЬНОГО ФОНДУ БЮДЖЕТУ НА 2018 рік.

33125872 Середня загальноосвітня школа № 18 - загальноосвітній навчальний заклад I - III ступенів

(код за ЄДРПОУ та найменування бюджетної установи)

м. Новомосковськ Дніпропетровської обл.

(найменування міста, району, області)

вид бюджету

Місцевий

код та назва відомчої класифікації видатків та кредитування бюджету

06 Управління освіти виконавчого комітету Новомосковської міської ради

код та назва програмної класифікації видатків та кредитування державного бюджету

(код та назва програмної класифікації видатків та кредитування місцевих бюджетів (код та назва Типової програмної класифікації видатків та кредитування місцевих бюджетів/Тимчасової класифікації видатків та кредитування для бюджетів місцевого самоврядування, які не застосовують програмно - цільового методу)

0611020 Надання загальної середньої освіти загальноосвітніми навчальними закладами (в т.ч. школою-дитячим садком, інтернатом при школі), спеціалізованими школами, ліцеями, гімназіями, колегіумами

(грн.)

Показники	КЕК	січень	лютий	березень	квітень	травень	червень	липень	серпень	вересень	жовтень	листопад	грудень	разом на рік
1	2	3	4	5	6	7	8	9	10	11	12	13	14	15
Оплата праці	2110	700 000	700 000	700 000	700 000	1 300 000	1 699 285	865 000	325 586	700 000	700 000	700 000	865 000	9 954 871
Нарахування на оплату праці	2120	154 000	154 000	154 000	154 000	340 000	350 663	190 300	71 167	143 099	143 123	148 104	176 555	2 179 011
Медикаменти та перев'язувальні матеріали	2220	0	0	1 900	0	0	0	0	0	0	0	0	0	1 900
Продукти харчування та комунальних послуг та енергоносіїв	2230	40 110	40 110	40 110	40 110	40 110	0	0	0	40 110	40 110	40 110	4 703	325 583
Дослідження і розробки, окремі заходи розвитку по реалізації державних (регіональних) програм	2270	402 870	352 900	304 200	57 200	19 500	17 700	10 500	8 800	16 900	83 600	132 330	16 890	1 423 390
Окремі заходи по реалізації державних (регіональних) програм, не віднесені до заходів розвитку	2281													0
Окремі заходи по реалізації державних (регіональних) програм, не віднесені до заходів розвитку	2282	0	411	0	0	0	0	0	0	0	0	0	0	411
Соціальне забезпечення	2700	2 500	0	0	2 500	0	0	0	0	0	0	0	0	5 000
Інші видатки	5000*	0	1 132	17 513	987	45 840	0	0	0	0	0	0	0	65 472
УСЬОГО		1 299 480	1 248 553	1 217 723	954 797	1 745 450	2 067 648	1 065 800	405 553	900 109	966 833	1 020 544	1 063 148	13 955 638

Директор

(підпис)
(підпис)

Головний бухгалтер
(начальник планово-фінансового відділу)

09.01.18
(число, місяць, рік)

М.П.

С.С.Жовтяк
(ініціали і прізвище)

О.А.Конечна
(ініціали і прізвище)

Розрахунок до індивідуального кошторису на 2018 рік
 по коду функціональної класифікації
 0611060 Загальноосвітні школи (в т.ч. Школа-дитячий садок, інтернат при школі, спеціалізовані школи, ліцеї,
 Середня-загальноосвітня школа № 18 загальноосвітній навчальний заклад I-III ступенів

КЕКВ 2111 "Заробітна плата"

Педагогічні ставки	-	7 984 096,32 грн.	
по окладах	-	4 069 067,04 грн.	
вистуга	-	1 113 478,32 грн.	
надбавка 20%	-	813 813,24 грн.	
доплати і надбавки	-	861 257,16 грн.	
матеріальна допомога пед.працівникам на щорічна винагорода	-	563 240,28 грн.	
	-	563 240,28 грн.	
Педагогічні працівники	-	788 580,68 грн.	
по окладах	-	479 571,12 грн.	
вистуга	-	134 271,36 грн.	
надбавка 20%	-	95 914,20 грн.	
матеріальна допомога пед.працівникам на оздоровч щорічна винагорода	-	39 412,00 грн.	
	-	39 412,00 грн.	
Педагогічні ставки (вихователі)	-	131 307,60 грн.	
по окладах	-	86 472,00 грн.	
вистуга	-	13 129,20 грн.	
надбавка 20%	-	17 294,40 грн.	
матеріальна допомога пед.працівникам на оздоровч щорічна винагорода	-	7 206,00 грн.	
	-	7 206,00 грн.	
Спеціалісти	-	356 711,60 грн.	
по окладах	-	241 874,40 грн.	
вистуга	-	24 991,20 грн.	
надбавка 50%	-	39 750,00 грн.	
доплата до мінімальної з/плати (3723 грн.)	-	29 940,00 грн.	
матеріальна допомога іншим працівникам	-	20 156,00 грн.	
МОП	-	694 174,60 грн.	
по окладах	-	320 808,00 грн.	
доплати і надбавки	-	41 976,60 грн.	
доплата до мінімальної з/плати (3723 грн.)	-	304 656,00 грн.	
матеріальна допомога іншим працівникам	-	26 734,00 грн.	
Заробітна плата на рік	-	9 954 870,80 грн.	
Разом по КЕКВ 2111 "Заробітна плата":	9 954 870,80 грн.	≈	9 954 870,80 грн.
КЕКВ 2120 "Нарахування на заробітну плату"			
9 954 870,80 грн.	*	22,0%	= 2 179 011,32 грн.
Разом по КЕКВ 2120 "Нарахування на заробітну плату"	2 179 011,32 грн.	≈	2 179 011,32 грн.

Розрахунок на 2018 рік за КЕКВ 2210 "Предмети, матеріали, обладнання та інвентар"

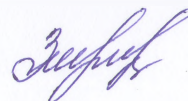
Управління освіти виконавчого комітету Новомосковської міської ради

назва розпорядника бюджетних коштів

грн.

КПК	№з/п	Найменування	Постачальник	Одиниця виміру	Обраховано на 2018 рік		
					Кількість предмету закупівлі в одиницях	Ціна за одиницю, грн.	Загальна вартість, грн.
ЗОШ №18	1	Придбання вогнегасників	Дніпропетровське обласне спеціалізоване ремонтно - будівельне підприємство протипожежних робіт	шт.	1,00	445,00	445,00
	2	Шкільна та спортивна форма дітям - сиротам та дітям , позбавленим батьківського піклування	ФОП Яворська Є.В	шт.	7,00	1 400,00	9 800,00
	3	Парти двомісні		шт.	8,00	900,00	7 200,00
		Всього					17 518

Головний бухгалтер



О.А.Конечна

КЕКВ 2220 "Медикаменти та перев'язувальні матеріали"

Придбання лікарських засобів та виробів медичного призначення:

Перелік медикаментів, перев'язувальних засобів і приладдя для мед.кабінетів згідно наказу МОЗ України №432/496 від 31.12.2009р.для медичних кабінетів у школах

Перелік медикаментів, перев'язувальних засобів і приладдя для аптечки кабінетів ЗНЗ (біології, хімії, фізики, майстерні, інформатики, спортивного залу)

№ з/п	Назва препарату	Одиниця виміру	Кількість	Вартість, грн.	Всього, грн.
1	Бинт стерильний 5x10	шт.	6	2,30	13,80
2	Бинт нестерильний 5x10	шт.	6	1,95	11,70
3	Вата гігроскопічна, 50г	уп.	8	2,70	21,60
4	Спирт етиловий, 50мл	фл.	5	8,50	42,50
5	Р-н йоду спиртовий, 40,0	фл.	6	3,50	21,00
6	Валідол №10	уп.	6	1,45	8,70
7	Р-н перекису водню 3%, 50мл	фл.	5	1,10	5,50
8	Активоване вугілля в табл. №10	уп.	16	1,00	16,00
Всього:					140,80

Придбання дезастину:

Здійснення профілактичного прибирання 1 раз в тиждень (9 міс.учбових + 1 міс.оздоровчі табори)

15,3 кг * 114,67 грн. = **1 754,45 грн.**

Разом по КЕКВ 2220 "Медикаменти та прев'язувальні матеріали"

1 895,25 грн. ≈ **1 900,00 грн.**

КЕКВ 2230 "Продукти харчування"

На 2018 рік планується 168 учбових днів

Харчування дітей-сиріт, які згідно чинного законодавства отримують безкоштовне харчування (учні 1 - 11 класів)

43 дітей x 168 днів x 95,0% x 15,00 = **102 942,00 грн.**

Харчування дітей з малозабезпечених сімей, які згідно чинного законодавства отримують безкоштовне харчування (учні 1 - 11 класів)

8 дітей x 168 днів x 95,0% x 15,00 = **19 152,00 грн.**

Харчування учнів в групах продовженого дня

10 дітей x 168 днів x 95,0% x 15,00 = **23 940,00 грн.**

Діти в яких батьки учасники бойових дій АТО

50 дітей x 168 днів x 95,0% x 15,00 = **119 700,00 грн.**

Діти із сімей внутрішньо переміщених осіб

12 дітей x 168 днів x 95,0% x 15,00 = **28 728,00 грн.**

Діти інваліди I-III категорії

12 дітей x 168 днів x 95,0% x 15,00 = **28 728,00 грн.**

Діти ЧАЕС

1 дітей x 168 днів x 95,0% x 15,00 = **2 394,00 грн.**

Разом по КЕКВ 2230 "Продукти харчування":

325 583,00 грн. = **325 583,00 грн.**

КЕКВ 2730 "Інші виплати населенню"

На виконання Положення про нагородження стипендіями Міського Голови переможців міських, обласних, Всеукраїнських етапів учнівських олімпіад з навчальних предметів, конкурсу - захисту науково - дослідницьких робіт Малої академії України (1 раз на рік)

14 учнів * 100,00 грн. * 1 раз = **1 400,00 грн.**

На виконання Положення про нагородження стипендіями Міського Голови учнів загальноосвітніх навчальних закладів - відмінників навчання (2 рази на рік)

7 учнів * 200,00 грн. * 2 рази = **2 800,00 грн.**

На виконання Положення про нагородження преміями Міського Голови переможців творчих, інтелектуальних, художніх, спортивних конкурсів і змагань, талановитих і обдарованих дітей (1 раз на рік) (учням 9 - 11 класів в січні і червні місяці)

Переможцям обласних творчих, інтелектуальних спортивних конкурсів і змагань 100,00 грн. * 7 чол. = 700,00 грн.

Переможцям всеукраїнських творчих, інтелектуальних спортивних конкурсів і змагань 100,00 грн. * 1 чол. = 100,00 грн.

800,00 грн.

Разом по КЕКВ 2730 "Інші виплати населенню"

5 000,00 грн.

Розрахунок на 2018 рік за КЕКВ 2240 "Оплата послуг (крім комунальних)"


Управління освіти виконавчого комітету Новомосковської міської ради

назва розпорядника бюджетних коштів

грн.

КФКВ	№ з/п	Перелік робіт та послуг	Постачальник	Одиниця виміру	Обраховано на 2018 рік				
					Кількість	Ціна, грн.	Сума, грн.		
ЗОШ №18	1	Абонплата (осн. телефон з 1-ї по 200-у хв)	ПАТ "Укртелеком" Дніпропетровська філія	шт.	5,00	562,68	2 813,40		
	2	Абонплата (пар. телефон з 1-ї по 200-у хв)		шт.	2,00	506,04	1 012,08		
	3	Послуги інтернет		шт.	2,00	1 320,00	2 640,00		
	4	Плата за користування радіоточкою		шт.	1,00	204,00	204,00		
	5	Банківські послуги	ПАТ "ПриватБанк"		262 080,00	0,0012210	320,00		
	6	Послуги з заправки вогнегасників:	Дніпропетровське обласне спеціалізоване ремонтно - будівельне підприємство протипожежних робіт	шт.	11,00	93,00	1 023,00		
	7	Промивка та гідравлічні випробування системи теплопостачання:	ПНВП "Теплокомунсервіс"	посл.	1,00	4 890,00	4 890,00		
	8	Чистка димоходів	Дніпропетровське обласне спеціалізоване ремонтно - будівельне підприємство протипожежних робіт	посл.	3,00	300,00	900,00		
	9	Промивка гідравлічною машиною каналізаційної мережі	КП "Новомосковськ водоканал"	п/м	1,1	3806,94	4 187,63		
	10	усунення поривів водопровідних мереж	КП "Новомосковськ водоканал"	п/м	3,2	1969,94	6 303,81		
	11	Вивіз твердих та рідких побутових відходів	КП "Новомосковський ККП"	м ³	118,78	75,44	8 960,76		
	12	Поточний ремонт внутрішніх теплових мереж (ревізія задвижок, фільтрів, кранів, термометрів.)	ПНВП "Теплокомунсервіс"	посл.	2	4800	9 600,00		
	13	Дератизація в приміщеннях	ВСП "Новомосковський міськрайоний ВЛД ДУ "Дніпропетровський ОЛЦ МОЗ України"	м.кв	50	1,29	64,50		
	14	Дослідження води	ВСП "Новомосковський міськрайоний ВЛД ДУ "Дніпропетровський ОЛЦ МОЗ України"	шт.	3	173,55	520,65		
	15	Надання послуг з перевезення дітей з м.Новомосковська по м.Дніпро	ФОП Заблуда В.М.	шт.	2	1 200,00	2 400,00		
Всього					ж	ж	ж	ж	45 840

Головний бухгалтер



О.А.Конечна

Розрахунок на 2018 рік за КЕКВ 2250 "Видатки на відрядження"

Управління освіти виконавчого комітету Новомосковської міської ради

назва розпорядника бюджетних коштів

грн.

Посада	Місце відрядження	Потреба на 2018 рік								ВСЬОГО
		Кількість відряджень	Тривалість відряджень у добах	Проїзд в обидва кінця, грн.		Сума на добу, грн.		Оплата житла, грн.		
				на 1 відряд.	ВСЬОГО	за 1 добу	ВСЬОГО	за 1 добу	ВСЬОГО	
Вчитель	м.Дніпропетровськ	6	1	30,00	180,00	60,00	360,00		0,00	540,00
Вчитель	м.Дніпропетровськ	2	5	30,00	60,00	60,00	600,00		0,00	660,00
РАЗОМ:		8	х	х	240,00	х	960,00	х	0,00	1 200

Головний бухгалтер



О.А.Конечна

Розрахунок на 2018 рік за КЕКВ 2800 "Інші видатки"

Управління освіти виконавчого комітету Новомосковської міської ради

назва розпорядника бюджетних коштів

КФКВ	№ з/п	Назва виду видатків	Повна потреба на 2018 рік			
			Одиниця виміру	кількість	Ціна, грн.	Сума, тис.грн.
ЗОШ №18	1	Збір за спеціальне використання водних ресурсів	м ³	2 300,00	0,4291	986,93
Всього						987

Розрахунок на 2018 рік за КЕКВ 2282 "Окремі заходи по реалізації державних (регіональних) програм, не віднесені до заходів розвитку"

КФКВ	№ з/п	Вид послуг	Договір (дата укладання, номер)	Одиниця виміру	Потреба на 2018рік		
					Кількість	вартість за одиницю, грн.	Сума, грн.
ЗОШ №18	1	Навчання працівників правил безпеки експлуатації електроустановок		чол.	1	100,00	100,00
	2	Навчання працівників правил безпеки експлуатації теплових установок		чол.	1	100,00	100,00
	3	Навчання працівників правил пожежної безпеки		чол.	1	100,00	100,00
	4	День цивільного захисту		чол.	1	111,30	111,30
		Всього		х	х	х	х

Розрахунок
до індивідуального кошторису по
спеціальному фонду
на 2018 рік
по КПК

0611020 «Надання загальної середньої освіти загальноосвітніми навчальними
зкладами»

0611020 Середня загальноосвітня школа № 18 – загальноосвітній навчальний
заклад I – III ступенів

Всього надходжень: 4850грн.

1.Надходження від орендної плати – 4850 грн.

Трошин
Оренда за рік = 1080,26 грн. x 9міс.= 9722,31 грн~9700,00 грн – 50 % = 4850,00 грн.

ВИДАТКИ – 4850 грн.




КЕКВ 2200 Використання товарів і послуг– 4850 грн.

КЕКВ 2210: Предмети, матеріали, обладнання та інвентар – 4850грн.

- папір для друку – 28п. x 80,00 грн. = 2240,00 грн.
- швидкозшивач картонний – 16 шт. x 2,50грн. = 40 грн.
- підписка 1раз x 2568,44 грн = 2570,00 грн

4850,00 грн.


Директор
Головний бухгалтер
Бухгалтер

С.С.Жовтяк

О.А.Конечна

В.В.Куріпко

Субсидії та поточні трансферти підприємствам (установам, організаціям)	2610	0	0	0													
Поточні трансферти органам державного управління інших рівнів	2620	0	0	0													
Поточні трансферти урядам іноземних держав та міжнародним організаціям	2630	0	0	0													
Соціальне забезпечення	2700	0	0	0	0	0	0	0	0	0	0	0	0	0	0	0	0
Виплата пенсій і допомоги	2710	0	0	0													
Стипендії	2720	0	0	0													
Інші виплати населенню	2730	0	0	0													
Інші поточні видатки	2800	0	0	0													
Капітальні видатки	3000	0,00	0	0	0	0	0	0	0	0	0	0,00	0	0	0	0	0
Придбання основного капіталу	3100	0,00	0	0	0	0	0	0	0	0	0	0,00	0,00	0,00	0,00	0,00	0
Придбання обладнання і предметів довгострокового користування	3110	0,00	0	0													
Капітальне будівництво (придбання)	3120	0,00	0	0	0	0	0	0	0	0	0	0	0	0	0	0	0
Капітальне будівництво (придбання) житла	3121	0,00	0	0													
Будівництво (придбання) інших об'єктів	3122	0,00	0	0													
Капітальний ремонт	3130	0,00	0	0	0	0	0	0	0	0	0	0	0	0	0	0	0
Капітальний ремонт житлового фонду (приміщень)	3131	0,00	0	0													
Капітальний ремонт інших об'єктів	3132	0,00	0	0													
Реконструкція та реставрація	3140	0,00	0	0	0	0	0	0	0	0	0	0,00	0,00	0,00	0,00	0,00	0
Реконструкція житлового фонду (приміщень)	3141	0,00	0	0													
Реконструкція та реставрація інших об'єктів	3142	0,00	0	0													
Реставрація пам'яток культури, історії та архітектури	3143	0,00	0	0													
Створення державних запасів і резервів	3150	0	0	0													
Придбання землі і нематеріальних активів	3160	0	0	0													
Капітальні трансферти	3200	0	0	0	0	0	0	0	0	0	0	0	0	0	0	0	0
Капітальні трансферти підприємствам (установам, організаціям)	3210	0	0	0													
Капітальні трансферти органам державного управління інших рівнів	3220	0	0	0													
Капітальні трансферти урядам зарубіжних країн та міжнародним організаціям	3230	0	0	0													
Капітальні трансферти населенню	3240	0	0	0													
Надання внутрішніх кредитів	4110	0	0	0													
Надання кредитів органам державного управління інших рівнів	4111	0	0	0													
Надання кредитів підприємствам, установам, організаціям	4112	0	0	0													
Надання інших внутрішніх кредитів	4113	0	0	0													
Надання зовнішніх кредитів	4210	0	0	0													

Керівник

Керівник бухгалтерської служби /
начальник планово - фінансового підрозділу

М.П. (число, місяць, рік)

(підпис)
(підпис)

С.С.Жовтяк
(ініціали і прізвище)
О.А.Конечна
(ініціали і прізвище)

** Плануються за наявності підстави.

*** Заповнюється за відповідними видами інших надходжень згідно з кошторисом.

**** Проставляється сума залишків грошових коштів, на яку внесено зміни до кошторису.

ЗАТВЕРДЖЕНО
Наказ Міністерства фінансів України
№ 57 від 28.01.2002
ЗАТВЕРДЖУЮ
Штат у кількості -107,14 шт.од.

з місячним фондом заробітної плати на 01.01.2019 р. - 2 669 916,99 грн. 16 коп.
(Сімсот двадцять дві тисячі шістьсот шістьдев'яносто п'ять коп.)

Начальник управління освіти
О.С. Павлік

(число, місяць, рік)



Середня загальноосвітня школа № 18 загальноосвітній навчальний заклад І-ІІІ ступенів,
(назва установи)

№ з/п	Найменування посади	Кількість штатних одиниць на 01.01.2019 р.	Тарифні розряди	Тарифні коефіцієнти	Посадовий оклад на 01.01.2019 р. (грн.)	Заробітна плата на місяць по посадовим окладах 1762 / 3723 (грн.)	Надбавка 20 % за престижність праці	Надбавка за особливі умови 50%	Надбавка за вислугу років	Довідки															Фонд заробітної плати по місяц (грн.)	ФЗП на співрозрядну (грн.)	Матеріальна допомога педагогічним працівникам (грн.)	Щорічна винагорода (грн.)	Матеріальна допомога іншим працівникам (грн.)	ФЗП за рік (грн.)	
										визначено керівництвом	перевіряє зошитів	завдування кабінетом	контр.	манс.	позам. фінс.	за ділянку	за керівництво метод.об'єднаннями	за завдування бібліотекою	святочної	літній	за роботу з висхідним та інтегративним умовами праці	за використання в роботі методич. і дидактич. матеріалу	інші до мінімальної уплати (3723)	Фонд заробітної плати по місяц (грн.)							ФЗП на співрозрядну (грн.)
1	Директор	1,00	18,00	3,21	5 656	5938,80	1187,76		1781,64																						
2	Заступник директора з НДР	3,00		95%	5 373	16119,60	3223,92		4835,88																						
3	Заступник директора з виховної роботи	1,00		95%	5 373	5641,86	1128,37		1692,56																						
4	Практичний психолог	1,00	13,00	2,27	4 000	4000,00	800,00		800,00																						
5	Соціальний педагог	1,00	14,00	2,42	4 264	4264,00	852,80		1279,20																						
7	Педагог-організатор	1,00	13,00	2,27	4 000	4000,00	800,00		800,00																						
8	Педагогічні ставки	55,64	14,00	2,42	4 264	264462,77	52892,54		78692,08	31383,04	24122,39			234,52	1164,07																
9	Педагогічні ставки	6,50	13,00	2,27	4 000	26088,89	4177,78		4688,89	5014,50	2633,33				485,55																
10	Педагогічні ставки	6,06	12,00	2,12	3 735	23758,75	4751,75		3257,75	641,40	481,05																				
11	Педагогічні ставки	6,72	11,00	1,97	3 471	24162,01	4832,40		4780,34	2394,99	1704,66	173,55																			
12	Педагогічні ставки	1,66	10,00	1,82	3 207	3741,50	748,30		748,30																						
13	Виконавець ГПД	1,00	12,00	2,12	3 735	3735,00	747,00		747,00																						
14	Виконавець ГПД	1,00	11,00	1,97	3 471	3471,00	694,20		347,10																						
16	Керівник сурдо	0,56	12,00	2,12	3 735	2075,00	415,00		622,50																						
18	Завідуючий бібліотекою	1,00	12,00	2,12	3 735	3735,00		1867,50	1120,50																						
19	Бібліотекар	1,00	8,00	1,64	2 890	2890,00		1445,00																							
20	Заступник директора з господарської роботи	1,00		95%	5 373	5373,20																									
21	Секретар-друкарка	1,00	5,00	1,36	2 396	2396,00																									
22	Львар-педагог	1,00	10,00	1,82	3 207	3207,00		962,10																							
24	Медицина сестра	1,00	6,00	1,45	2 555	2555,00			0,00																						
30	Робітник з обслуговування будівель та споряд	1,00	4,00	1,37	2 289	2288,00															1485,00	3 723,00	44 676,00								
31	Проборядник службових приміщень	10,00	2,00	1,00	1 921	19210,00															1152,60	18020,00	38 382,60	468 591,20							
32	Службовець	2,00	1,00	1,00	1 762	3524,00																3 723,00	8 458,89	101 566,68	159,84	1012,89					
33	Дворник	1,00	1,00	1,00	1 762	1762,00																1961,00	3 723,00	44 676,00							
Всього		107,14			86 123,00	433149,38	77251,82	3312,50	107155,84	39433,93	30279,81	0,00	408,07	0,00	1649,62		0,00	159,84	1012,89	0,00	1152,60	27723,16	722 689,46	8 672 273,52	409 507,00	409 507,00	32 890,00	9 524 177,88			

Директор
Економіст

С.С. Юватич
Н.С. Юватич

