

## ЗАТВЕРДЖЕНО

Наказом Міністерства фінансів України

від 28 січня 2002 р. N 57

(у редакції наказу Міністерства фінансів України

від 29 грудня 2004 р. N 845)

Затверджений у сумі

Вісім мільйонів вісімсот двадцять тисяч дев'яносто п'ятнадцять грн. 00 коп.

Начальник відділу освіти

Оригінал  
Горюха СВ  
Горюха СВ

*Сторожук С.А.*

М.П.

КОШТОРИС  
на 2019 рік

02142282 Відділ освіти виконкому Покровської районної у місті ради

(код за ЄДРПОУ та найменування бюджетної установи)

м.Кривий Ріг Дніпропетровська обл.

(найменування міста, району, області)

Вид бюджету міський,

код та назва відомчої класифікації видатків та кредитування бюджету 06 Департамент освіти і науки виконкому Криворізької міської ради

код та назва програмної класифікації видатків та кредитування державного бюджету

(код та назва тимчасової класифікації видатків та кредитування місцевих бюджетів 0611010 "Надання дошкільної освіти" ДНЗ № 60



Показники	Код	Усього на рік		РАЗОМ
		Загальний фонд	Спеціальний фонд	
1	2	3	4	5
<b>НАДХОДЖЕННЯ - усього</b>	<b>х</b>	<b>8304187</b>	<b>516728</b>	<b>8820915</b>
Надходження коштів із загального фонду бюджету	х	8304187	х	8304187
Надходження коштів із спеціального фонду бюджету, у т.ч.	х	х	516728	516728
<i>надходження від плати за послуги, що надаються бюджетними установами згідно із законодавством</i>	250100	х	516728	516728
- плата за послуги, що надаються бюджетними установами згідно з їх основною діяльністю	250101	х	474169	474169
- надходження бюджетних установ від додаткової (господарської) діяльності	250102	х	42477	42477
- плата за оренду майна бюджетних установ	250103	х	82	82
- надходження бюджетних установ від реалізації в установленому порядку майна (крім нерухомого майна)	250104	х	0	0
<i>інші джерела власних надходжень бюджетних установ</i>	250200	х	0	0
- благодійні внески, гранти та дарунки отримані бюджетними установами	250201	х	0	0
- кошти, що отримують бюджетні установи від підприємств, організацій, фізичних осіб та від інших бюджетних установ для виконання цільових заходів	250202	х	0	0
<i>інші надходження, у т.ч.</i>		х		0
<i>інші доходи (розписати за кодами класифікації доходів)</i>		х		0
<i>фінансування (розписати за кодами класифікації фінансування за типом боргового зобов'язання)</i>		х		0
фінансування за активними операціями	600000	х		0
заміни обсягів готівкових коштів	602000	х		0
кошти, що передаються із загального фонду бюджету до бюджету розвитку (спеціального фонду)	602400	х		0
<i>повернення кредитів до бюджету (розписати за кодами програмної класифікації видатків та кредитування, класифікації кредитування)</i>		х		0
<b>ВИДАТКИ ТА НАДАННЯ КРЕДИТІВ - усього</b>	<b>х</b>	<b>8304187</b>	<b>516728</b>	<b>8820915</b>
<b>Поточні видатки</b>	<b>2000</b>	<b>8304187</b>	<b>516728</b>	<b>8820915</b>
<b>Оплата праці і нарахування на заробітну плату</b>	<b>2100</b>	<b>6434087</b>	<b>0</b>	<b>6434087</b>
<i>Оплата праці</i>	2110	5273842	0	5273842
Заробітна плата	2111	5273842	0	5273842
Грошове забезпечення військовослужбовців	2112		0	0
<i>Нарахування на оплату праці</i>	2120	1160245	0	1160245
<b>Використання товарів і послуг</b>	<b>2200</b>	<b>1870100</b>	<b>516720</b>	<b>2386820</b>
Предмети, матеріали, обладнання та інвентар	2210	67072	74	67146
Медикаменти та перев'язувальні матеріали	2220	11936	0	11936
Продукти харчування	2230	723135	516646	1239781
Оплата послуг (крім комунальних)	2240	191443	0	191443
Видатки на відрядження	2250	3100	0	3100
Видатки та заходи спеціального призначення	2260		0	0
<b>Оплата комунальних послуг та енергоносіїв</b>	<b>2270</b>	<b>873414</b>	<b>0</b>	<b>873414</b>
Оплата теплостачання	2271	525505	0	525505

Показники	Код	Усього на рік		РАЗОМ
		Загальний фонд	Спеціальний фонд	
1	2	3	4	5
Оплата водопостачання і водовідведення	2272	154090	0	154090
Оплата електроенергії	2273	170888	0	170888
Оплата природного газу	2274		0	0
Оплата інших енергоносіїв та інших комунальних послуг	2275	22931	0	22931
Дослідження і розробки, видатки державного (регіонального) значення	2280		0	0
Дослідження і розробки, окремі заходи розвитку по реалізації державних (регіональних) програм	2281		0	0
Окремі заходи по реалізації державних (регіональних) програм, не віднесені до заходів розвитку	2282		0	0
<b>Обслуговування боргових зобов'язань</b>	<b>2400</b>	<b>0</b>	<b>0</b>	<b>0</b>
Обслуговування внутрішніх боргових зобов'язань	2410		0	
Обслуговування зовнішніх боргових зобов'язань	2420		0	
<b>Поточні трансферти</b>	<b>2600</b>	<b>0</b>	<b>0</b>	<b>0</b>
Субсидії та поточні трансферти підприємствам (установам, організаціям)	2610		0	0
Трансферти органам державного управління інших рівнів	2620		0	0
Трансферти урядам зарубіжних країн та міжнародним організаціям	2630		0	0
<i>Соціальне забезпечення</i>	<i>2700</i>		<i>0</i>	<i>0</i>
Виплата пенсій і допомоги	2710		0	0
Стипендії	2720		0	0
Інші виплати населенню	2730		0	0
Інші видатки	2800		8	8
Нерозподілені видатки	2900		0	0
<b>Капітальні видатки</b>	<b>3000</b>	<b>0</b>	<b>0</b>	<b>0</b>
<b>Придбання основного капіталу</b>	<b>3100</b>	<b>0</b>	<b>0</b>	<b>0</b>
Придбання обладнання і предметів довгострокового користування	3110		0	0
Капітальне будівництво (придбання)	3120		0	0
Капітальне будівництво (придбання) житла	3121		0	0
Капітальне будівництво (придбання) інших об'єктів	3122		0	0
<i>Капітальний ремонт</i>	<i>3130</i>		<i>0</i>	<i>0</i>
Капітальний ремонт житлового фонду(приміщень)	3131		0	0
Капітальний ремонт інших об'єктів	3132		0	0
<i>Реконструкція та реставрація</i>	<i>3140</i>		<i>0</i>	<i>0</i>
Реконструкція житлового фонду	3141		0	0
Реконструкція та реставрація інших об'єктів	3142		0	0
Реставрація пам'яток культури, історії та архітектури	3143		0	0
Створення державних запасів і резервів	3150		0	0
Придбання землі і нематеріальних активів	3160		0	0
<b>Капітальні трансферти</b>	<b>3200</b>	<b>0</b>	<b>0</b>	<b>0</b>
Капітальні трансферти підприємствам (установам, організаціям)	3210		0	0
Капітальні трансферти органам державного управління інших рівнів	3220		0	0
Капітальні трансферти урядам зарубіжних країн та міжнародним організаціям	3230		0	0
Капітальні трансферти населенню	3240		0	0
<b>Надання внутрішніх кредитів</b>	<b>4110</b>	<b>0</b>	<b>0</b>	<b>0</b>
Надання кредитів органам державного управління інших рівнів	4111		0	0
Надання кредитів підприємствам, установам, організаціям	4112		0	0
Надання інших внутрішніх кредитів	4113		0	0
<b>Надання зовнішніх кредитів</b>	<b>4210</b>		<b>0</b>	<b>0</b>

\* У разі наявності цього коду видатки здійснюються згідно з додатком.

Головний бухгалтер

Економіст

О.М.ШВЕЙЦЬ

М.В.Трофимчук

**РОЗРАХУНОК ДО КОШТОРИСУ на 2019 рік**

по ЦБ Покровського ВО  
0611010 "Надання дошкільної освіти"  
ДНЗ № 60

**Видатки всього: 8 304 187,00 грн.**

**КЕКВ 2110 "Оплата праці" 5 273 842,00 грн.**

січень-серпень

Категорія	Назва структурного підрозділу	Кількість ставок	Середня ставка	ФЗП по ставкам	Надбавка за складність і напруження	Підвищення	Доплата	доплата до мин з/плати	ФЗП на 8 міс	Вислуга	ФЗП + вислуга на 8 міс
350	Пед. по тариф	0,000	0,00	0,00	0,00	0,00	0,00	0,00	0,00	0,00	0,00
355	Вихователі, муз. керівники	28,3500	3740,49	848342,00	0,00	65993,84	0,00	0,00	914335,84	165404,00	1079739,84
460	Пед. по штатам	12,2500	4094,06	401218,00	0,00	62737,52	0,00	0,00	463955,52	114630,88	578586,40
470	Спеціалісти	5,0000	3051,20	122048,00	0,00	0,00	4456,00	27968,00	154472,00	15596,00	170068,00
480	МОП	35,7000	2436,66	695910,00	0,00	17824,00	68538,56	478074,80	1260347,36	0,00	1260347,36
	<b>ВСЬОГО</b>	<b>81,300</b>		<b>2067518,00</b>	<b>0,00</b>	<b>146555,36</b>	<b>72994,56</b>	<b>506042,80</b>	<b>2793110,72</b>	<b>295630,88</b>	<b>3088741,60</b>

вересень

Категорія	Назва структурного підрозділу	Кількість ставок	Середня ставка	ФЗП по ставкам	Надбавка за складність і напруження	Підвищення	Доплата	доплата до мин з/плати	ФЗП на 1 міс	Вислуга	ФЗП + вислуга на 1 міс
350	Пед. по тариф	0,000	0,00	0,00	0,00	0,00	0,00	0,00	0,00	0,00	0,00
355	Вихователі, муз. керівники	28,3500	3740,49	106042,75	0,00	8249,23	0,00	0,00	114291,98	20675,50	134967,48
460	Пед. по штатам	12,2500	4094,06	50152,25	0,00	7842,19	0,00	0,00	57994,44	14328,86	72323,30
470	Спеціалісти	5,0000	3051,20	15256,00	0,00	0,00	557,00	3496,00	19309,00	1949,50	21258,50
480	МОП	35,7000	2436,66	86988,75	0,00	2228,00	8567,32	59759,35	157543,42	0,00	157543,42
	<b>ВСЬОГО</b>	<b>81,300</b>		<b>258439,75</b>	<b>0,00</b>	<b>18319,42</b>	<b>9124,32</b>	<b>63255,35</b>	<b>349138,84</b>	<b>36953,86</b>	<b>386092,70</b>

жовтень-грудень

Категорія	Назва структурного підрозділу	Кількість ставок	Середня ставка	ФЗП по ставкам	Надбавка за складність і напруження	Підвищення	Доплата	доплата до мин з/плат	ФЗП на 3 міс	Вислуга	ФЗП + вислуга на 3 міс
350	Пед. по тариф	0,000	0,00	0,00	0,00	0,00	0,00	0,00	0,00	0,00	0,00
355	Вихователі, муз. керівники	28,350	3740,49	318128,25	0,00	24747,69	0,00	0,00	342875,94	62026,50	404902,44
460	Пед. по штатам	12,250	4094,06	150456,75	0,00	23526,57	0,00	0,00	173983,32	42986,58	216969,90
470	Спеціалісти	5,000	3051,20	45768,00	0,00	0,00	1671,00	10488,00	57927,00	5848,50	63775,50
480	МОП	35,700	2436,66	260966,25	0,00	6684,00	25701,96	179278,05	472090,20	0,00	472630,26
	<b>ВСЬОГО</b>	<b>81,300</b>		<b>775319,25</b>	<b>0,00</b>	<b>54958,26</b>	<b>27372,96</b>	<b>189766,05</b>	<b>1047411,52</b>	<b>110861,58</b>	<b>1158278,10</b>

всього на рік

Категорія	Назва структурного підрозділу	Кількість ставок	Середня ставка	ФЗП по ставкам	Надбавка за складність і напруження	Підвищення	Доплата	доплата до мин з/плат	ФЗП на рік	Вислуга	Всього на рік ФЗП + вислуга
350	Пед. по тариф	0,000	0,00	0,00	0,00	0,00	0,00	0,00	0,00	0,00	0,00
355	Вихователі, муз. керівники	28,350	3740,49	1272513,00	0,00	98990,76	0,00	0,00	1371503,76	248106,00	1619609,76
460	Пед. по штатам	12,250	4094,06	601827,00	0,00	94106,28	0,00	0,00	695933,28	171946,32	867879,60
470	Спеціалісти	5,000	3051,20	183072,00	0,00	0,00	6684,00	41952,00	231708,00	23394,00	255102,00
480	МОП	35,700	2436,66	1043865,00	0,00	26736,00	102807,84	717112,20	1896521,04	0,00	1896521,04
	<b>ВСЬОГО</b>	<b>81,300</b>		<b>3101277,00</b>	<b>0,00</b>	<b>219833,04</b>	<b>109491,84</b>	<b>759064,20</b>	<b>4189660,08</b>	<b>443446,32</b>	<b>4633112,40</b>

ФЗП на 2019 рік: 4633112,40 грн

Надбавка за престижність праці 413487,36 грн

Заміна за тимчасово відсутнього працівника 116358,97 грн

(Згідно наказу Міністерства освіти і науки України № 102 від 15.04.1993р., та наказу МОНУ від 26.09.2005р. №557)

по вихователям ( лікарняні листи) 1272513 + 98990,76грн /354дні \*5дні \*50%= 9685,76 грн

по вихователям ( відпустка ) 1272513+98990,76грн /354 дні \*42дні\*50% = 81360,39 грн

по пом. вихователя ( лікарняні листи ) 543075грн./354дні \*5дні\*50%= 3835,28 грн

по помічникам вихователя ( відпустка) 543075грн / 354дні \*28 днів\*50% = 21477,54 грн

Матеріальна допомога 100%: 180641,42 грн.

Вихователі 114291,98 грн

Пед. прац 57994,44 грн

Медичні працівники ( згідно штатного розпису) 8355 грн

Вилігнорода за сум. пр 34457,00 грн

ФЗП всього на 2019 рік 5378057,16 грн

Економія за рахунок лікарняних 104215,16 грн

ФЗП всього на 2019 рік 5273842,00 грн

**КЕКВ 2120 "Нарахування на оплату праці" 1 160 245,00 грн.**

5273842,00 грн \* 0,22 = 1160245,00 грн

**КЕКВ 2200 " Використання товарів і послуг" 1 870 100,00 грн**

**КЕКВ 2210 „ Предмети, матеріали обладнання та інвентар ” 67 072,00 грн.**

**Господарчі товари та інвентар**

**10892,00 грн**

Відро пласт 10л (не харчове)	10	шт*	45,00	грн =	450,00	грн
Пакети для сміття 120л (10 шт)	50	шт*	25,00	грн =	1250,00	грн
Пакети для сміття 35 л. 30 шт	100	шт*	15,00	грн =	1500,00	грн

Рушник паперовий	50	шт*	19,00	грн =	950,00 грн
Термометр для духової шафи Kitchen craftdeluxe 150639	1	шт*	292,00	грн =	292,00 грн
Унітаз компакт дитячий	5	шт*	1200,00	грн =	6000,00 грн
Швабра 35 см	10	шт*	45,00	грн =	450,00 грн

#### Миючі засоби

18955,00 грн.

Мило господарське 72%, 200г	200	шт*	7,00	грн =	1400,00 грн
Мило рідке для рук 0,5 л з дозатором	150	шт*	25,00	грн =	3750,00 грн
Миючий засіб для посуду 0,5 л з дозатором	150	шт*	25,00	грн =	3750,00 грн
Пральний порошок автомат 4,5 кг	28	шт*	200,00	грн =	5600,00 грн
Сода кальцинована, 0,7 кг	100	шт*	10,00	грн =	1000,00 грн
Сода харчова 0,5 кг	35	шт*	13,00	грн =	455,00 грн
Чистячий засіб 0,5 кг	150	шт*	20,00	грн =	3000,00 грн

#### Посуд

1460,00 грн.

Дошка дерев'яна 300*200	10	шт*	40,00	грн =	400,00 грн
Ковш нержавіючий 1,5 л	2	шт*	250,00	грн =	500,00 грн
Миска нерж, 7 л	2	шт*	180,00	грн =	360,00 грн
Миска пластмасова 5л	10	шт*	20,00	грн =	200,00 грн

#### М'який інвентар

30965,00 грн.

Комплект дитячої постільної білизни (бязь) 112*147 з наволочкою 45*45	30	шт*	300,00	грн =	9000,00 грн
Матрац ватяний 140*65 см	17	шт*	270,00	грн =	4590,00 грн
Наматрасник 60*140 см	60	шт*	100,00	грн =	6000,00 грн
Подушка (халофайбер) 40*60	60	шт*	75,00	грн =	4500,00 грн
Рушник вафельний 25*40	300	шт*	15,00	грн =	4500,00 грн
Рушник махровий 40*25	95	шт*	25,00	грн =	2375,00 грн

#### Обладнання

1800,00 грн

Ваги торгові до 100 кг. Електронні з платформою 30*40	1	шт	1800,00	грн =	1800,00 грн
---	---	----	---------	-------	-------------

#### Канцелярські товари

3000,00 грн.

Папір 500 л. А4	25	шт*	120,00	грн =	3000,00 грн
-----------------	----	-----	--------	-------	-------------

#### КЕКВ 2220 „ Медикаменти та перев'язувальні матеріали ”

11 936,00 грн.

11936,00 грн

Адреналін 0,1% 1 мл. (амп)	3	шт*	7	грн =	21,00 грн
Бактерицидний рециркулятор Bacto Sfera ORBB30/2	2	шт*	3290	грн =	6580,00 грн
Бактерицидний опромінювач Bacto Sfera Солечко	2	шт*	745	грн =	1490,00 грн
Бинт нестерильний 14*7	5	шт*	7	грн =	35,00 грн
Бинт нестерильний 5*10	5	шт*	6	грн =	30,00 грн
Вата медична нестерильна 100 гр	5	шт*	9	грн =	45,00 грн
Дез засіб для рук АХД-2000, 1000 мл.	1	шт*	200	грн =	200,00 грн
Еуфілін 2% 5 мл. (амп)	3	шт*	3,5	грн =	10,50 грн
Комплект тубусів Bacto Sfera	2	шт*	150	грн =	300,00 грн
Коргликон 0,6% 1 мл. (амп)	1	шт*	5	грн =	5,00 грн
Магнія сульфат 25% 10 мл. (амп)	5	шт*	2	грн =	10,00 грн
Перекис водню 3%	8	шт*	5	грн =	40,00 грн
Перчатки нестерильні одноразові	100	шт*	5	грн =	500,00 грн
Преднизолон 3% 1 мл. (амп)	3	шт*	12	грн =	36,00 грн
Ростомір напольний з вагами РПВ-2000	1	шт*	2383	грн =	2383,00 грн
Сальбутамол спрей 200 доз	1	шт*	100	грн =	100,00 грн
Серветки марлеві стерильні 7,5*7,5 см	50	шт*	3	грн =	150,00 грн

#### КЕКВ 2230

#### Продукти харчування

723 135,00 грн

з 01.01.2019 р	Всього дітей	282 чол.				434332
	Діти 0-3 років	48 чол.				58497,00
	Харчування дітей загальної категорії ( ясла)	41 чол *	11,25 грн * 1,000 *	100 дн =		46125,00
	Харчування дітей пільгової категорії 50% ( ясла)	6 чол *	16,87 грн * 1,000 *	100 дн =		10122,00
	Харчування дітей пільгової категорії 100% ( ясла)	1 чол *	22,50 грн * 1,000 *	100 дн =		2250,00
	Діти 3-6 років	234 чол.				375835,00
	Харчування дітей загальної категорії ( сад)	175 чол *	13,05 грн * 1,000 *	100 дн =		228375,00
	Харчування дітей пільгової категорії 50% (сад)	10 чол *	19,57 грн * 1,000*	100 дн =		19570,00
	Харчування дітей пільгової категорії 100% ( сад)	49 чол *	26,10 грн * 1,000 *	100 дн =		127890,00
	Надбавка на оздоровлення в літній період					19516,95
	Діти 0-3 років	48 чол.				2642,40
	Харчування дітей загальної категорії ( ясла)	41 чол *	1,13 грн * 1,000 *	45 дн =		2084,85
	Харчування дітей пільгової категорії 50% ( ясла)	6 чол *	1,69 грн * 1,000 *	45 дн =		456,30
	Харчування дітей пільгової категорії 100% ( ясла)	1 чол *	2,25 грн * 1,000 *	45 дн =		101,25
	Діти 3-6 років	234 чол.				16874,55
	Харчування дітей загальної категорії ( сад)	175 чол *	1,30 грн * 1,000 *	45 дн =		10237,50
	Харчування дітей пільгової категорії 50% (сад)	10 чол *	1,96 грн * 1,000 *	45 дн =		882,00
	Харчування дітей пільгової категорії 100% ( сад)	49 чол *	2,61 грн * 1,000 *	45 дн =		5755,05
з 01.09.2019 р		282 чол.				269285,84
	Діти 0-3 років	48 чол.				36268,14
	Харчування дітей загальної категорії ( ясла)	41 чол *	11,25 грн * 1,000 *	62 дн =		28597,50

Харчування дітей пільгової категорії 50% ( ясла)	6 чел. *	16,87 грн * 1,000 *	62 дн =	6275,64
Харчування дітей пільгової категорії 100% ( ясла)	1 чел. *	22,50 грн * 1,000 *	62 дн =	1395,00
234 чел				233017,70
Харчування дітей загальної категорії ( сад)	175 чел. *	13,05 грн * 1,000 *	62 дн =	141592,50
Харчування дітей пільгової категорії 50% (сад)	10 чел. *	19,57 грн * 1,000 *	62 дн =	12133,40
Харчування дітей пільгової категорії 100% ( сад)	49 чел. *	26,10 грн * 1,000 *	62 дн =	79291,80

**КЕКВ 2240 "Оплата послуг (крім комунальних)"**

**191 443,00 грн.**

<i>Послуги зв'язку</i>				<i>3216,00 грн.</i>
Основний телефон (середня ціна минулого року)	1 один *	68,00 грн *	12 міс =	816,00 грн
Послуги Інтернету (середня ціна минулого року)	1 один *	200,00 грн *	12 міс =	2400,00 грн

**"Оплата інших комунальних послуг"**

**188227,00 грн.**

Дезінсекція (середня ціна мин року)	429,00 куб м *	0,168 грн.	*12 міс =	864,86 грн
Дератизація (середня ціна мин року)	100,00 куб м *	0,108 грн.	*12 міс =	129,60 грн

**187233,00 грн.**

Заміна лічильників холодної води				9990,00 грн
Доочистка води (заміна фільтрів)(згідно припису СЕС) за тарифами ПП "Константа" (середня ціна минулого року)		1160грн *4міс *1 =		4640,00 грн
Підготовка до осінньо-зимового періоду (промивка, продувка) (середня ціна минулого року)				8000,00 грн
Обслуговування та оновлення програмного забезпечення "КУРС.Дошкільця" (ціна згідно постанови)				290,00 грн
Лабораторні дослідження				2500,00 грн
Оформлення права власності на землю (середня ціна минулого року)				37692,00 грн
Перевірка стану заземленого пристрою (середня ціна минулого року)				2584,00 грн
Повірка пожежних кранів (середня ціна минулого року)				1650,00 грн
Перезарядка та повірка вогнегасників (середня ціна минулого року)				1281,00 грн
Перевірка системи вентиляції (середня ціна минулого року)				1100,00 грн
Повірка вагів (середня ціна минулого року)				1006,00 грн
Топозйомка				1500,00 грн
Поточний ремонт системи опалення				115000,00 грн

**КЕКВ 2250 "Відатки на відрядження"**

**3 100,00 грн.**

*курси підвищення кваліфікації в м. Дніпропетровськ при ДОППО*

*3100,00 грн.*

**КЕКВ 2270 "Оплата комунальних послуг та енергоносіїв"**

**873 414,00 грн.**

2271 "Оплата теплопостачання"				525505,00 грн.
349,00 Гкал <sup>4</sup> 1367,616	*1,101 грн =	525505,00	грн	(Теплоцентраль) дог. №247 від 04.01.2017
2272 "Оплата водопостачання"				154090,00 грн.
7118,00 м <sup>3</sup> * 21,648	*1 грн =	154090,00	грн	(Кривбасводоканал) дог. №803,804 від 02.01.17
2273 "Оплата електроенергії"				170888,00 грн.
67402,00 кВт/г 2,304864	*1,1 грн =	170888,00	грн	(Дніпрообленерго) дог. №217077 від 04.01.17
2275 "Оплата інших енергоносіїв та інших комунальних послуг"				22931,00 грн.

Вивіз сміття (середня ціна мин року)	114,40 куб. м *	70,344 грн =		8047,35 грн
Вивіз крупногабаритного сміття (вантажний автомобільний транспорт)	1 закл *	3721,058 *4 раза =		14883,64 грн

**ВСЬОГО ПО 0611010 Надання дошкільньої освіти ДНЗ № 60**

**8 304 187,00 грн**



Начальник відділу освіти

*[Signature]* Коргут С. А.

Головний бухгалтер ЦБ

*[Signature]* Швець О. М.



в боргових зобов'язань	2400	0	0	0	0	0	0	0	0	0	0	0	0	0
уговування внутрішніх боргових зобов'язань	2410													0
Обслуговування зовнішніх боргових зобов'язань	2420													0
<b>поточні трансферти</b>	<b>2600</b>	<b>0</b>	<b>0</b>	<b>0</b>	<b>0</b>	<b>0</b>	<b>0</b>	<b>0</b>	<b>0</b>	<b>0</b>	<b>0</b>	<b>0</b>	<b>0</b>	<b>0</b>
Субсидії та поточні трансферти підприємствам (установам, організаціям)	2610													0
Поточні трансферти органам державного управління інших рівнів	2620													0
Поточні трансферти урядам іноземних держав та міжнародним організаціям	2630													0
<b>Соціальне забезпечення</b>	<b>2700</b>	<b>0</b>	<b>0</b>	<b>0</b>	<b>0</b>	<b>0</b>	<b>0</b>	<b>0</b>	<b>0</b>	<b>0</b>	<b>0</b>	<b>0</b>	<b>0</b>	<b>0</b>
Виплата пенсій і допомоги	2710													0
Стипендії	2720													0
Інші виплати населенню	2730													0
<b>Нерозподілені видатки</b>	<b>2900</b>													<b>0</b>
<b>Капітальні видатки</b>	<b>3000</b>	<b>0</b>	<b>0</b>	<b>0</b>	<b>0</b>	<b>0</b>	<b>0</b>	<b>0</b>	<b>0</b>	<b>0</b>	<b>0</b>	<b>0</b>	<b>0</b>	<b>0</b>
<b>Придбання основного капіталу</b>	<b>3100</b>	<b>0</b>	<b>0</b>	<b>0</b>	<b>0</b>	<b>0</b>	<b>0</b>	<b>0</b>	<b>0</b>	<b>0</b>	<b>0</b>	<b>0</b>	<b>0</b>	<b>0</b>
Придбання обладнання і предметів довгострокового користування	3110													0
<b>Капітальне будівництво (придбання)</b>	<b>3120</b>	<b>0</b>	<b>0</b>	<b>0</b>	<b>0</b>	<b>0</b>	<b>0</b>	<b>0</b>	<b>0</b>	<b>0</b>	<b>0</b>	<b>0</b>	<b>0</b>	<b>0</b>
Капітальне будівництво (придбання) житла	3121													0
Капітальне будівництво (придбання) інших об'єктів	3122													0
<b>Капітальний ремонт</b>	<b>3130</b>	<b>0</b>	<b>0</b>	<b>0</b>	<b>0</b>	<b>0</b>	<b>0</b>	<b>0</b>	<b>0</b>	<b>0</b>	<b>0</b>	<b>0</b>	<b>0</b>	<b>0</b>
Капітальний ремонт житлового фонду (приміщень)	3131													0
Капітальний ремонт інших об'єктів	3132													0
<b>Реконструкція та реставрація</b>	<b>3140</b>	<b>0</b>	<b>0</b>	<b>0</b>	<b>0</b>	<b>0</b>	<b>0</b>	<b>0</b>	<b>0</b>	<b>0</b>	<b>0</b>	<b>0</b>	<b>0</b>	<b>0</b>
Реконструкція житлового фонду	3141													0
Реконструкція та реставрація інших об'єктів	3142													0
Реставрація пам'яток культури, історії та архітектури	3143													0
<b>Створення державних запасів і резервів</b>	<b>3150</b>													<b>0</b>
<b>Придбання землі і нематеріальних активів</b>	<b>3160</b>													<b>0</b>
<b>Капітальні трансферти</b>	<b>3200</b>	<b>0</b>	<b>0</b>	<b>0</b>	<b>0</b>	<b>0</b>	<b>0</b>	<b>0</b>	<b>0</b>	<b>0</b>	<b>0</b>	<b>0</b>	<b>0</b>	<b>0</b>
Капітальні трансферти підприємствам (установам, організаціям)	3210													0
Капітальні трансферти органам державного управління інших рівнів	3220													0
Капітальні трансферти урядам іноземних держав та міжнародним організаціям	3230													0
Капітальні трансферти населенню	3240													0
<b>Надання внутрішніх кредитів</b>	<b>4110</b>	<b>0</b>	<b>0</b>	<b>0</b>	<b>0</b>	<b>0</b>	<b>0</b>	<b>0</b>	<b>0</b>	<b>0</b>	<b>0</b>	<b>0</b>	<b>0</b>	<b>0</b>
Надання кредитів органам державного управління інших рівнів	4111													0
Надання кредитів підприємствам, установам, організаціям	4112													0
Надання інших внутрішніх кредитів	4113													0
<b>Надання зовнішніх кредитів</b>	<b>4210</b>													<b>0</b>
<b>Нерозподілені видатки</b>	<b>9000</b>													<b>0</b>
<b>УСЬОГО</b>		<b>723065</b>	<b>727733</b>	<b>737891</b>	<b>654376</b>	<b>790559</b>	<b>691762</b>	<b>687594</b>	<b>601820</b>	<b>671244</b>	<b>613409</b>	<b>699140</b>	<b>705594</b>	<b>8304187</b>

Головний бухгалтер

О.М.Швець

Економіст

М.В.Трофимчук

Розрахунок до кошторису  
на 2019 рік  
по ЦБ Покровського ВО  
ДНЗ № 60  
(спеціальний фонд)

25010100 "Плата за послуги, що надаються бюджетними установами згідно з їх основною діяльністю" 474169 грн.

<i>Доходи</i>		<i>474169 грн.</i>		
<i>з 01. 01. 2019 р.</i>		<i>284769 грн.</i>		
ясла	39 дит. *	11,25 грн. *	100 дн. *1,000 =	43875 грн.
	6 дит. *	5,63 грн. *	100 дн. *1,000 =	3378 грн. (пільгова категорія 50%)
<b>сум</b>	176 дит. *	13,05 грн. *	100 дн. *1,000 =	229680 грн.
	12 дит. *	6,53 грн. *	100 дн. *1,000 =	7836 грн. (пільгова категорія 50%)
<i>на оздоровлення дітей</i>		<i>12843 грн.</i>		
ясла	39 дит. *	1,12 грн. *	45 дн. *1,000 =	1966 грн.
	6 дит. *	0,56 грн. *	45 дн. *1,000 =	151 грн. (пільгова категорія 50%)
<b>сум</b>	176 дит. *	1,31 грн. *	45 дн. *1,000 =	10375 грн.
	12 дит. *	0,65 грн. *	45 дн. *1,000 =	351 грн. (пільгова категорія 50%)
<i>з 01. 09. 2019 р.</i>		<i>176557 грн.</i>		
ясла	39 дит. *	11,25 грн. *	62 дн. *1,000 =	27203 грн.
	6 дит. *	5,63 грн. *	62 дн. *1,000 =	2094 грн. (пільгова категорія 50%)
<b>сум</b>	176 дит. *	13,05 грн. *	62 дн. *1,000 =	142402 грн.
	12 дит. *	6,53 грн. *	62 дн. *1,000 =	4858 грн. (пільгова категорія 50%)

*Видатки* *474169 грн.*

КЕКВ 2200 «Використання товарів і послуг» 474169 грн.

КЕКВ 2230 «Продукти харчування» 474169 грн.

Придбання продуктів харчування 474169 грн.

25010200 "Надходження бюджетних устнов від додаткової (господарської) діяльності" 42477 грн.

<i>Доходи</i>		<i>42477 грн.</i>		
	49 чол. *	3,87 грн. *	224 дн. *1,000 =	42477 грн. (співробітники)

*Видатки* *42477 грн.*

КЕКВ 2200 «Використання товарів і послуг» 42477 грн.

КЕКВ 2230 «Продукти харчування» 42477 грн.

Придбання продуктів харчування 42477 грн.

25010300 "Плата за оренду майна бюджетних установ" 82,00 грн.

<i>Доходи</i>		<i>82,00 грн.</i>		
			148,00 * 50% =	<i>74,00 грн.</i>
ФОП "Ферепонтова Ю.В. (англ.мова)	21,7 м <sup>2</sup>	12,36 грн. *	12 міс. =	148,00 грн.
<i>Земельний податок</i>		<i>8,00 грн.</i>		
ФОП "Ферепонтова Ю.В. (англ.мова)	21,7 м <sup>2</sup>	0,7 грн. *	12 міс. =	8,00 грн.

*Видатки* *82,00 грн.*



74,00 грн. \*

перерахування в міський бюджет згідно з Законом України "Про внесення змін до деяких законодавчих актів України щодо орендних відносин", який набув чинності 24.05.2011р. та з прийняттям рішення міської ради від 26.10.2011 №676" Про призупинення дії рішень міської ради від 26.03.2008 №2381, від 21.11.2066 № 559 та внесення змін до Положення про порядок оформлення оренди об'єктів комунальної власності міста" (50% відраховуються в бюджет)

КЕКВ 2200 «Використання товарів і послуг»

74,00 грн.

КЕКВ 2210 «Предмети, матеріали обладнання та інвентар»

74 грн.

Миючі засоби

74 грн.

мило господарче, 200 гр

10 шт. \*

7,00 грн. =

74 грн.

КЕКВ 2800 "Інші поточні видатки"

8 грн.


земельний податок


0,70 грн. \*

12 міс. =

8 грн.



  
С.А. Коргут

  
О.М.Швєць

**ЗВЕДЕННЯ ПОКАЗНИКІВ СПЕЦІАЛЬНОГО ФОНДУ ДО КОШТОРИСУ на 2019 року**

02142282 Відділ освіти виконкому Покровської районної у місті ради

(код за ЄДРПОУ та найменування бюджетної установи)

м.Кривий Ріг Дніпропетровська обл.

(найменування міста, району, області)

Вид бюджету МІСЬКИЙ,

код та назва відомчої класифікації видатків та кредитування бюджету 06 Департамент освіти і науки виконкому Криворізької міської ради

код та назва програмної класифікації видатків та кредитування державного бюджету,

(код та назва тимчасової класифікації видатків та кредитування місцевих бюджетів) ТПКВКМБ 0611010 "Надання дошкільної освіти"

ДНЗ № 60

(грн.)

Найменування	Код	Разом, спеціальний фонд	Надходження від плати за послуги, що надаються бюджетними установами згідно із законодавством				Інші джерела власних надходжень бюджетних установ*				Інші надходження назва інших надходжень за видами		
			разом	у т. ч. за підгрупами				разом	у т. ч. за підгрупами			602400	14
				25010100	25010200	25010300	25010400		25020100	25020200	25020300		
1	2	3	4	5	6	7	8	9	10	11	12	13	14
<b>НАДХОДЖЕННЯ - усього</b>	<b>х</b>	<b>516 728</b>	<b>516 728</b>	<b>474 169</b>	<b>42 477</b>	<b>82</b>	<b>0</b>	<b>0</b>	<b>0</b>	<b>0</b>	<b>0</b>	<b>0</b>	<b>0</b>
Надходження коштів до спеціального фонду бюджету	*	516 728	516 728	474 169	42 477	82	0	0	0	0	0	0	0
<b>ВИДАТКИ ТА НАДАВАННЯ КРЕДИТІВ - усього</b>	<b>*</b>	<b>516 728</b>	<b>516 728</b>	<b>474 169</b>	<b>42 477</b>	<b>82</b>	<b>0</b>	<b>0</b>	<b>0</b>	<b>0</b>	<b>0</b>	<b>0</b>	<b>0</b>
<b>Поточні видатки</b>	<b>2000</b>	<b>516 728</b>	<b>516 728</b>	<b>474 169</b>	<b>42 477</b>	<b>82</b>	<b>0</b>	<b>0</b>	<b>0</b>	<b>0</b>	<b>0</b>	<b>0</b>	<b>0</b>
<i>Оплата праці</i>	2110	0	0	0	0	0	0	0	0	0	0		
Заробітна плата	2111	0	0					0					
Грошове утримання військовослужбовців	2112	0	0					0					
<i>Нарахування на заробітну плату</i>	2120	0	0					0					
<i>Використання товарів і послуг</i>	2200	516 720	516 720	474 169	42 477	74	0	0	0	0	0		
Предмети, матеріали, обладнання та інвентар, у тому числі м'який інвентар та обмундирування	2210	74	74		0	74		0					
Медикаменти та перев'язувальні матеріали	2220	0	0	0		0		0					
Продукти харчування	2230	516 646	516 646	474 169	42 477	0	0	0					
Оплата послуг (крім комунальних)	2240	0	0	0				0					
Видатки на відрядження	2250	0	0	0		0		0					
Видатки на заходи спеціального призначення	2260	0	0	0		0		0					
<i>Оплата комунальних послуг та енергоносіїв</i>	2270	0	0	0	0	0	0	0	0	0	0		
Оплата тепlopостачання	2271	0	0					0					
Оплата водopостачання і водовідведення	2272	0	0					0					
Оплата електроенергії	2273	0	0					0					
Оплата природного газу	2274	0	0					0					
Оплата інших енергоносіїв та інших комунальних послуг	2275	0	0					0					
<i>Дослідження і розробки, окремі заходи розвитку по реалізації державних (регіональних) програм</i>	2280	0	0	0	0	0	0	0	0	0	0		
Дослідження і розробки, окремі заходи розвитку по реалізації державних (регіональних) програм	2281	0	0					0					
Окремі заходи по реалізації державних (регіональних) програм, не віднесені до заходів розвитку	2282	0	0					0					
<i>Обслуговуванням боргових зобов'язань</i>	2400	0	0					0					
Обслуговування внутрішніх боргових зобов'язань	2410	0	0	0	0	0	0	0	0	0	0		
Обслуговування зовнішніх боргових зобов'язань	2420	0	0					0					

<b>Поточні трансферти</b>	2600	0	0					0					
Субсидії та поточні трансферти підприємствам	2610	0	0	0	0	0	0	0	0	0	0		
Поточні трансферти органам державного управління інших рівнів	2620	0	0					0					
Поточні трансферти урядам іноземних держав та міжнародним організаціям	2630	0	0					0					
Соціальне забезпечення	2700	0	0					0					
Виплати пенсій і допомоги	2710	0	0					0					
Стипендії	2720	0	0					0					
Інші виплати населенню	2730	0	0					0					
<b>Інші поточні видатки</b>	2800	8	8			8		0					
<b>Капітальні видатки</b>	3000	0	0	0	0	0	0	0	0	0	0	0	0
<b>Придбання основного капіталу</b>	3100	0	0	0	0	0	0	0	0	0	0	0	0
Придбання обладнання і предметів довгострокового користування	3110	0	0					0					
<b>Капітальне будівництво (придбання)</b>	3120	0	0	0	0	0	0	0	0	0	0	0	0
Капітальне будівництво (придбання) житла	3121	0	0					0					
Капітальне будівництво (придбання) інших об'єктів	3122	0	0					0					
<b>Капітальний ремонт</b>	3130	0	0	0	0	0	0	0	0	0	0	0	0
Капітальний ремонт житлового фонду (приміщень)	3131	0	0					0					
Капітальний ремонт інших об'єктів	3132	0	0					0				0	
<b>Реконструкція та реставрація</b>	3140	0	0	0	0	0	0	0	0	0	0	0	0
Реконструкція житлового фонду (приміщень)	3141	0	0					0					
Реконструкція та реставрація інших об'єктів	3142	0	0					0					
Реставрація пам'яток культури, історії та архітектури	3143	0	0					0					
Створення державних запасів і резервів	3150	0	0					0					
Придбання землі і нематеріальних активів	3160	0	0					0					
<b>Капітальні трансферти</b>	3200	0	0					0					
Капітальні трансферти підприємствам (установам, організаціям)	3210	0	0					0					
Капітальні трансферти органам державного управління інших рівнів	3220	0	0					0					
Капітальні трансферти урядам зарубіжних країн та міжнародним організаціям	3230	0	0					0					
Капітальні трансферти населенню	3240	0	0					0					
<b>Надання внутрішніх кредитів</b>	4110	0	0					0					
Надання кредитів державного управління інших рівнів	4111	0	0					0					
Надання кредитів підприємствам, установам, організаціям	4112	0	0					0					
Надання інших внутрішніх кредитів	4113	0	0					0					
<b>Надання зовнішніх кредитів</b>	4210	0	0					0					
Нерозподілені видатки	9000	0	0					0					

\* Плануються за наявності підстави.

Начальник відділу освіти

Головний бухгалтер

М.П.



(підпис)

С.А.Коргут

(ініціали і прізвище)

(підпис)

О.М.Швець

(ініціали і прізвище)