

Отримано  
Вашгородке І.Т. ЗП

**ЗАТВЕРДЖЕНО**

Наказом Міністерства фінансів України

від 28 січня 2002 р. N 57

(у редакції наказу Міністерства фінансів України

від 29 грудня 2004 р. N 845)

Затверджений у сумі

Два мільйона вісімсот двадцять сім тисяч п'ятсот п'ятдесят вісім грн. 00 коп.

Начальник відділу освіти

*Коргут С.А.*



М.П.

**КОШТОРИС**  
на 2019 рік

02142282 Відділ освіти виконкому Покровської районної у місті ради

(код за СДРПОУ та найменування бюджетної установи)

м.Кривий Ріг Дніпропетровська обл.

(найменування міста, району, області)

Вид бюджету міський,

код та назва відомчої класифікації видатків та кредитування бюджету 06 Департамент освіти і науки виконкому Криворізької міської ради

код та назва програмної класифікації видатків та кредитування державного бюджету

(код та назва тимчасової класифікації видатків та кредитування місцевих бюджетів 0611010 "Надання дошкільної освіти" ДНЗ № 104



Показники	Код	Усього на рік		РАЗОМ
		Загальний фонд	Спеціальний фонд	
1	2	3	4	5
<b>НАДХОДЖЕННЯ - усього</b>	<b>x</b>	<b>2599606</b>	<b>227952</b>	<b>2827558</b>
Надходження коштів із загального фонду бюджету	x	2599606	x	2599606
Надходження коштів із спеціального фонду бюджету, у т.ч.	x	x	227952	227952
<i>надходження від плати за послуги, що надаються бюджетними установами згідно із законодавством</i>	250100	x	227952	227952
- плата за послуги, що надаються бюджетними установами згідно з їх основною діяльністю	250101	x	213178	213178
- надходження бюджетних установ від додаткової (господарської) діяльності	250102	x	14737	14737
- плата за оренду майна бюджетних установ	250103	x	37	37
- надходження бюджетних установ від реалізації в установленому порядку майна (крім нерухомого майна)	250104	x	0	0
<i>інші джерела власних надходжень бюджетних установ</i>	250200	x	0	0
- благодійні внески, гранти та дарунки отримані бюджетними установами	250201	x	0	0
- кошти, що отримують бюджетні установи від підприємств, організацій, фізичних осіб та від інших бюджетних установ для виконання цільових заходів	250202	x	0	0
<i>інші надходження, у т.ч.</i>		x		0
<i>інші доходи (розписати за кодами класифікації доходів)</i>		x		0
<i>фінансування (розписати за кодами класифікації фінансування за типом боргового зобов'язання)</i>		x		0
фінансування за активними операціями	600000	x		0
заміни обсягів готівкових коштів	602000	x		0
кошти, що передаються із загального фонду бюджету до бюджету розвитку (спеціального фонду)	602400	x		0
<i>повернення кредитів до бюджету (розписати за кодами програмної класифікації видатків та кредитування, класифікації кредитування)</i>		x		0
<b>ВИДАТКИ ТА НАДАННЯ КРЕДИТІВ - усього</b>	<b>x</b>	<b>2599606</b>	<b>227952</b>	<b>2827558</b>
<b>Поточні видатки</b>	<b>2000</b>	<b>2599606</b>	<b>227952</b>	<b>2827558</b>
<b>Оплата праці і нарахування на заробітну плату</b>	<b>2100</b>	<b>1973571</b>	<b>0</b>	<b>1973571</b>
<i>Оплата праці</i>	2110	1617681	0	1617681
Заробітна плата	2111	1617681	0	1617681
Грошове забезпечення військовослужбовців	2112		0	0
<i>Нарахування на оплату праці</i>	2120	355890	0	355890
<b>Використання товарів і послуг</b>	<b>2200</b>	<b>626035</b>	<b>227950</b>	<b>853985</b>
Предмети, матеріали, обладнання та інвентар	2210	20637	35	20672
Медикаменти та перев'язувальні матеріали	2220	3660	0	3660
Продукти харчування	2230	249859	227915	477774
Оплата послуг (крім комунальних)	2240	81419	0	81419
Видатки на відрядження	2250	760	0	760
Видатки та заходи спеціального призначення	2260		0	0
<b>Оплата комунальних послуг та енергоносіїв</b>	<b>2270</b>	<b>269700</b>	<b>0</b>	<b>269700</b>
Оплата теплопостачання	2271	156597	0	156597

Показники	Код	Усього на рік		РАЗОМ
		Загальний фонд	Спеціальний фонд	
1	2	3	4	5
Оплата водопостачання і водовідведення	2272	10997	0	10997
Оплата електроенергії	2273	83198	0	83198
Оплата природного газу	2274		0	0
Оплата інших енергоносіїв та інших комунальних послуг	2275	18908	0	18908
Дослідження і розробки, видатки державного (регіонального) значення	2280		0	0
Дослідження і розробки, окремі заходи розвитку по реалізації державних (регіональних) програм	2281		0	0
Окремі заходи по реалізації державних (регіональних) програм, не віднесені до заходів розвитку	2282		0	0
<b>Обслуговування боргових зобов'язань</b>	<b>2400</b>	<b>0</b>	<b>0</b>	<b>0</b>
Обслуговування внутрішніх боргових зобов'язань	2410		0	
Обслуговування зовнішніх боргових зобов'язань	2420		0	
<b>Поточні трансферти</b>	<b>2600</b>	<b>0</b>	<b>0</b>	<b>0</b>
Субсидії та поточні трансферти підприємствам (установам, організаціям)	2610		0	0
Трансферти органам державного управління інших рівнів	2620		0	0
Трансферти урядам зарубіжних країн та міжнародним організаціям	2630		0	0
<i>Соціальне забезпечення</i>	2700		0	0
Виплата пенсій і допомоги	2710		0	0
Стипендії	2720		0	0
Інші виплати населенню	2730		0	0
Інші видатки	2800		2	2
Нерозподілені видатки	2900		0	0
<b>Капітальні видатки</b>	<b>3000</b>	<b>0</b>	<b>0</b>	<b>0</b>
<b>Придбання основного капіталу</b>	<b>3100</b>	<b>0</b>	<b>0</b>	<b>0</b>
Придбання обладнання і предметів довгострокового користування	3110		0	0
Капітальне будівництво (придбання)	3120		0	0
Капітальне будівництво (придбання) житла	3121		0	0
Капітальне будівництво (придбання) інших об'єктів	3122		0	0
<i>Капітальний ремонт</i>	3130		0	0
Капітальний ремонт житлового фонду(приміщень)	3131		0	0
Капітальний ремонт інших об'єктів	3132		0	0
<i>Реконструкція та реставрація</i>	3140		0	0
Реконструкція житлового фонду	3141		0	0
Реконструкція та реставрація інших об'єктів	3142		0	0
Реставрація пам'яток культури, історії та архітектури	3143		0	0
Створення державних запасів і резервів	3150		0	0
Придбання землі і нематеріальних активів	3160		0	0
<b>Капітальні трансферти</b>	<b>3200</b>	<b>0</b>	<b>0</b>	<b>0</b>
Капітальні трансферти підприємствам (установам, організаціям)	3210		0	0
Капітальні трансферти органам державного управління інших рівнів	3220		0	0
Капітальні трансферти урядам зарубіжних країн та міжнародним організаціям	3230		0	0
Капітальні трансферти населенню	3240		0	0
<b>Надання внутрішніх кредитів</b>	<b>4110</b>	<b>0</b>	<b>0</b>	<b>0</b>
Надання кредитів органам державного управління інших рівнів	4111		0	0
Надання кредитів підприємствам, установам, організаціям	4112		0	0
Надання інших внутрішніх кредитів	4113		0	0
<b>Надання зовнішніх кредитів</b>	<b>4210</b>		<b>0</b>	<b>0</b>

\* У разі наявності цього коду видатки здійснюються згідно з додатком.

Головний бухгалтер

Економіст

О.М.ШВЕЦЬ

М.В.Трофимчук

РОЗРАХУНОК ДО КОШТОРИСУ на 2019 рік

по ЦБ Покровського ВО  
0611010 "Надання дошкільної освіти"  
ДНЗ № 104

Видатки всього: 2 599 606,00 грн.

КЕКВ 2110 "Оплата праці" 1 617 681,00 грн.

січень-серпень

Категорія	Назва структурного підрозділу	Кількість ставок	Середня ставка	ФЗП по ставкам	Надбавка за складність і напруження	Підвищення	Доплата	доплата до мин з/плати	ФЗП на 8 міс.	Вислуга	ФЗП + вислуга на 8 міс.
350	Пед. по тарифу	0,000	0,00	0,00	0,00	0,00	0,00	0,00	0,00	0,00	0,00
	Вихователі, муз. керівники	8,4600	3786,87	256295,52	0,00	966,96	0,00	0,00	257262,48	53398,24	310660,72
460	Пед. по штатам	2,0000	4938,20	79011,20	0,00	1286,40	0,00	0,00	80297,60	20742,00	101039,60
470	Спеціалісти	2,7500	3131,00	68882,00	0,00	0,00	5316,80	14794,80	88993,60	6646,00	95639,60
480	МОП	13,1500	2351,54	247382,00	0,00	0,00	28000,48	191617,60	467000,08	0,00	467000,08
	ВСЬОГО	26,360		651570,72	0,00	2253,36	33317,28	206412,40	893553,76	80786,24	974340,00

вересень

Категорія	Назва структурного підрозділу	Кількість ставок	Середня ставка	ФЗП по ставкам	Надбавка за складність і напруження	Підвищення	Доплата	доплата до мин з/плати	ФЗП на 1 міс.	Вислуга	ФЗП + вислуга на 1 міс.
350	Пед. по тарифу	0,000	0,00	0,00	0,00	0,00	0,00	0,00	0,00	0,00	0,00
	Вихователі, муз. керівники	8,4600	3786,87	32036,94	0,00	120,87	0,00	0,00	32157,81	6674,78	38832,59
460	Пед. по штатам	2,0000	4938,20	9876,40	0,00	160,80	0,00	0,00	10037,20	2592,75	12629,95
470	Спеціалісти	2,7500	3131,00	8610,25	0,00	0,00	664,60	1849,35	11124,20	830,75	11954,95
480	МОП	13,1500	2351,54	30922,75	0,00	0,00	3500,06	23952,20	58375,01	0,00	58375,01
	ВСЬОГО	26,360		81446,34	0,00	281,67	4164,66	25801,55	111694,22	10098,28	121792,50

жовтень-грудень

Категорія	Назва структурного підрозділу	Кількість ставок	Середня ставка	ФЗП по ставкам	Надбавка за складність і напруження	Підвищення	Доплата	доплата до мин з/плат	ФЗП на 3 міс.	Вислуга	ФЗП + вислуга на 3 міс.
350	Пед. по тарифу	0,000	0,00	0,00	0,00	0,00	0,00	0,00	0,00	0,00	0,00
	Вихователі, муз. керівники	8,460	3786,87	96110,82	0,00	362,61	0,00	0,00	96473,43	20024,34	116497,77
460	Пед. по штатам	2,000	4938,20	29629,20	0,00	482,40	0,00	0,00	30111,60	7778,25	37889,85
470	Спеціалісти	2,750	3131,00	25830,75	0,00	0,00	1993,80	5548,05	33372,60	2492,25	35864,85
480	МОП	13,150	2351,54	92768,25	0,00	0,00	10500,18	71856,60	175125,03	0,00	175125,03
	ВСЬОГО	26,360		244339,02	0,00	845,01	12493,98	77404,65	335082,66	30294,84	365377,50

всього на рік

Категорія	Назва структурного підрозділу	Кількість ставок	Середня ставка	ФЗП по ставкам	Надбавка за складність і напруження	Підвищення	Доплата	доплата до мин з/плат	ФЗП на рік	Вислуга	Всього на рік ФЗП + вислуга
350	Пед. по тарифу	0,000	0,00	0,00	0,00	0,00	0,00	0,00	0,00	0,00	0,00
	Вихователі, муз. керівники	8,460	3786,87	384443,28	0,00	1450,44	0,00	0,00	385893,72	80097,36	465991,08
460	Пед. по штатам	2,000	4938,20	118516,80	0,00	1929,60	0,00	0,00	120446,40	31113,00	151559,40
470	Спеціалісти	2,750	3131,00	103323,00	0,00	0,00	7975,20	22192,20	133490,40	9969,00	143459,40
480	МОП	13,150	2351,54	371073,00	0,00	0,00	42000,72	287426,40	700500,12	0,00	700500,12
	ВСЬОГО	26,360		977356,08	0,00	3380,04	49975,92	309618,60	1340330,64	121179,36	1461510,00

ФЗП на 2019 рік 1461510,00 грн

Надбавка за престижність праці 101268,00 грн

Заміна за тимчасово відсутнього працівника 32081,74 грн

(Згідно наказу Міністерства освіти і науки України № 102 від 15.04.1993р., та наказу МОНУ від 26.09.2005р. №557)

по вихователям ( лікарняні листи) 384443,28+1450,44грн./354дн.\*5дн.\*50%= 2725,24 грн.

по вихователям ( відпустка ) 384443,28+1450,44грн./354 дн.\*42дня\*50% = 22892,00 грн.

по пом. вихователя ( лікарняні листи ) 138693грн./354дн.\*5дн.\*50%= 979,47 грн.

по помічниках вихователя ( відпустка) 138693грн./354дн.\*28 днів\*50% = 5485,03 грн.

Матеріальна допомога 100% 46348,76 грн

Вихователі 32157,81 грн

Пед. прац. 10037,20 грн.

Медичні працівники ( згідно штатного розпису) 4153,75 грн.

Винагорода за сум. пр. 8439,00 грн

ФЗП всього на 2019 рік 1649647,50 грн.

Економія за рахунок лікарняних 31966,50 грн

ФЗП всього на 2019 рік 1617681,00 грн

КЕКВ 2120 "Парахування на оплату праці" 355 890,00 грн.

1617681,00 грн \* 0,22 = 355890,00 грн

КЕКВ 2200 " Використання товарів і послуг" 626 035,00 грн

КЕКВ 2210 „ Предмети, матеріали обладнання та інвентар " 20 637,00 грн.

Господарчі товари та інвентар

795,00 грн.

Відро пласт 10л. (не харчове)	4	шт*	45,00	грн. =	180,00	грн.
Відро пласт 5л. (не харчове)	3	шт*	30,00	грн. =	90,00	грн.
Мітла пластикова	5	шт*	65,00	грн. =	325,00	грн.

Пожиці садові	1	шт*	200,00	грн. =	200,00	грн.
---------------	---	-----	--------	--------	--------	------

**Миючі засоби**

6020,00 грн.

Мило рідке для рук 0,5 л з дозатором	10	шт*	25,00	грн. =	250,00	грн.
Миючий засіб для посуду 0,5 л з дозатором	70	шт*	25,00	грн. =	1750,00	грн.
Миючий засіб для туалетів 1л	2	шт*	60,00	грн. =	120,00	грн.
Пральний порошок автомат 4,5 кг.	7	шт*	200,00	грн. =	1400,00	грн.
Сода кальцинована 0,7 кг	90	шт*	10,00	грн. =	900,00	грн.
Чистячий засіб 0,5 кг	80	шт*	20,00	грн. =	1600,00	грн.

**Посуд**

3422,00 грн.

Ложка кухарська нержавійка, 1,5л	2	шт*	70,00	грн. =	140,00	грн.
Протвень металевий 30*40	3	шт*	210,00	грн. =	630,00	грн.
Чашки дитячі з ручкою 100 г	54	шт*	20,00	грн. =	1080,00	грн.
Чашки дитячі з ручкою 200 г	60	шт*	25,00	грн. =	1500,00	грн.
Шумовка діаметр 160 мм нерж	1	шт*	72,00	грн. =	72,00	грн.

**М'який інвентар**

3680,00 грн.

Рушник махровий 40*70	92	шт*	40,00	грн. =	3680,00	грн.
-----------------------	----	-----	-------	--------	---------	------

**Меблі**

6720,00 грн.

Стіл з регулюванням висоти	4	шт*	1200,00	грн. =	4800,00	грн.
Стільці офісні ІЗО А-1 чорний	4	шт*	480,00	грн. =	1920,00	грн.

**КЕКВ 2220 „ Медикаменти та перев'язувальні матеріали ”**

3 660,00 грн.

Дезактин	6	кг*	290,00	грн. =	1740,00	грн.
Адреналін 0,1% 1 мл. (амп)	3	шт*	7	грн. =	21,00	грн.
Активоване вугілля, табл №10	7	шт*	6	грн. =	42,00	грн.
Бигіт стерильний 5*10	6	шт*	6	грн. =	36,00	грн.
Брильянтова зелень флакон 20 мл 1%	4	шт*	9	грн. =	36,00	грн.
Вата медична нестерильна 100 гр	4	шт*	9	грн. =	36,00	грн.
Еуфлін 2% 5 мл. (амп)	3	шт*	3,5	грн. =	10,50	грн.
Йод 5%	4	шт*	11	грн. =	44,00	грн.
Коргликон 0,6% 1 мл. (амп)	2	шт*	5	грн. =	10,00	грн.
Лейкопластир бактерцидний (20 шт)	2	шт*	30	грн. =	60,00	грн.
Магнія сульфат 25% 10 мл (амп)	2	шт*	2	грн. =	4,00	грн.
Парацетамол, табл №10	1	уп*	14	грн. =	14,00	грн.
Перчатки медичні стерильні	10	шт*	8	грн. =	80,00	грн.
Перчатки нестерильні одноразові	20	шт*	5	грн. =	100,00	грн.
Преднизолон 3% 1 мл. (амп)	3	шт*	12	грн. =	36,00	грн.
Ростомір настінний РН-2000	1	шт*	800	грн. =	800,00	грн.
Сальбутамол спрей 200 доз	1	шт*	100	грн. =	100,00	грн.
Серветки двошарові (80 шт)	2	шт*	25	грн. =	50,00	грн.
Спирт медичний 96% 100мл.	5	шт*	32	грн. =	160,00	грн.
Супрастин 0,25 20 табл.	1	шт*	80	грн. =	80,00	грн.
Шпатель отоларинголога	100	шт*	2	грн. =	200,00	грн.

**КЕКВ 2230**

**Продукти харчування**

249 859,00 грн

Всього дітей :	110	чол.	110			
з 01 01 2019 р.						150073
Діти 0-3 років	25	чол.				32624,00
Харчування дітей загальної категорії ( ясла)	20	чол *	11,25 грн * 1,000 *	100	дн =	22500,00
Харчування дітей пільгової категорії 50% ( ясла)	2	чол. *	16,87 грн * 1,000 *	100	дн =	3374,00
Харчування дітей пільгової категорії 100% ( ясла)	3	чол. *	22,50 грн * 1,000 *	100	дн. =	6750,00
Діти 3-6 років	85	чол				117449,00
Харчування дітей загальної категорії ( сад)	79	чол *	13,05 грн * 1,000 *	100	дн. =	103095,00
Харчування дітей пільгової категорії 50% (сад)	2	чол *	19,57 грн * 1,000*	100	дн =	3914,00
Харчування дітей пільгової категорії 100% ( сад)	3	чол. *	26,10 грн * 1,000 *	100	дн =	7830,00
АТО	1	чол *	26,10 грн * 1,000 *	100	дн. =	2610,00
Надбавка на оздоровлення в літній період						6740,55
Діти 0-3 років	25	чол.				1472,85
Харчування дітей загальної категорії ( ясла)	20	чол *	1,13 грн * 1,000 *	45	дн =	1017,00
Харчування дітей пільгової категорії 50% ( ясла)	2	чол *	1,69 грн * 1,000 *	45	дн =	152,10
Харчування дітей пільгової категорії 100% ( ясла)	3	чол. *	2,25 грн * 1,000 *	45	дн =	303,75
Діти 3-6 років	85	чол.				5267,70
Харчування дітей загальної категорії ( сад)	79	чол. *	1,30 грн * 1,000 *	45	дн =	4621,50
Харчування дітей пільгової категорії 50% (сад)	2	чол *	1,96 грн * 1,000 *	45	дн =	176,40
Харчування дітей пільгової категорії 100% ( сад)	3	чол *	2,61 грн * 1,000 *	45	дн =	352,35
АТО	1	чол. *	2,61 грн * 1,000 *	45	дн =	117,45
з 01 09 2019 р.	110	чол.				93045,26
Діти 0-3 років	25	чол.				20226,88
Харчування дітей загальної категорії ( ясла)	20	чол *	11,25 грн * 1,000 *	62	дн =	13950,00
Харчування дітей пільгової категорії 50% ( ясла)	2	чол. *	16,87 грн * 1,000 *	62	дн =	2091,88
Харчування дітей пільгової категорії 100% ( ясла)	3	чол. *	22,50 грн * 1,000 *	62	дн =	4185,00
	85	чол.				72818,38

Харчування дітей загальної категорії (сад)	79 чол. *	13,05 грн * 1,000 *	62 дн. =	63918,90
Харчування дітей пільгової категорії 50% (сад)	2 чол. *	19,57 грн * 1,000 *	62 дн. =	2426,68
Харчування дітей пільгової категорії 100% (сад)	3 чол. *	26,10 грн * 1,000 *	62 дн. =	4854,60
АТО	1 чол. *	26,10 грн * 1,000 *	62 дн. =	1618,20

**КЕКВ 2240 "Оплата послуг (крім комунальних)"**

**81 419,00 грн.**

<i>Послуги зв'язку</i>				<i>2736,00 грн.</i>
Основний телефон (середня ціна минулого року)	1 один. *	68,00 грн *	12 міс. =	816,00 грн
Послуги Інтернету (середня ціна минулого року)	1 один. *	160,00 грн *	12 міс. =	1920,00 грн.

**"Оплата інших комунальних послуг"**

**78683,00 грн.**

Дезінсекція (середня ціна мин. року)	429,00 куб. м *	0,168 грн.	*12 міс. =	864,86 грн.
Дератизація (середня ціна мин. року)	100,00 куб. м *	0,108 грн.	*12 міс. =	129,60 грн.

**77688,00 грн.**

Повірка теплоточильника				3000,00 грн.
Доочистка води (заміна фільтрів)(згідно припису СЕС) за тарифами ПП "Константа" (середня ціна минулого року)		1160грн.*4міс.*1 =		4640,00 грн.
Підготовка до осінньо-зимового періоду (промивка, продувка) (середня ціна минулого року)				8000,00 грн.
Обслуговування та оновлення програмного забезпечення "КУРС Дошкільця" (ціна згідно постанови)				240,00 грн.
Лабораторні дослідження				2500,00 грн.
Перевірка стану заземленого пристрою (середня ціна минулого року)				2583,00 грн.
Перезарядка та перевірка вогнегасників (середня ціна минулого року)				1069,00 грн.
Перевірка системи вентиляції (середня ціна минулого року)				1100,00 грн.
Повірка вагів (середня ціна минулого року)				1007,00 грн.
Випробування на рівномірність прогріву та визначення втрат				9549,00 грн.
Поточний ремонт системи опалення				44000,00 грн.

**КЕКВ 2250 "Видатки на відрядження"**

**760,00 грн.**

*курси підвищення кваліфікації в м. Дніпропетровськ при ДООППО*

*760,00 грн.*

**КЕКВ 2270 "Оплата комунальних послуг та енергоносіїв"**

**269 700,00 грн.**

2271 "Оплата теплостачання"				<i>156597,00 грн.</i>
104,00 Гкал* 1367,616	*1,101 грн =	156597,00	грн	<i>(Теплоцентраль) договір №247 від 04.01.2017</i>
2272 "Оплата водопостачання"				<i>10997,00 грн.</i>
508,00 м <sup>3</sup> * 21,648	*1 грн =	10997,00	грн.	<i>(Кривбасводоканал) дог. №803,804 від 05.01.17</i>
2273 "Оплата електроенергії"				<i>83198,00 грн.</i>
32815,00 кВт*г 2,304864	*1,1 грн =	83198,00	грн.	<i>(Дніпрообленерго) дог. №217077 від 04.01.17</i>
2275 "Оплата інших енергоносіїв та інших комунальних послуг"				<i>18908,00 грн.</i>
Вивіз сміття (середня ціна мин. року)	57,20 куб. м *	70,344 грн. =		4023,68 грн
Вивіз крупногабаритного сміття (вантажний автомобільний транспорт)	1 закл*	3721,058 *4 раза=		14884,32 грн

**ВСЬОГО ПО 0611010 Надання дошкільньої освіти ДПЗ №104**

**2 599 606,00 грн**



Начальник відділу освіти

*[Signature]* Коргут С.А.

Бухгалтер ЦБ

*[Signature]* Швець О.М.



боргових зобов'язань	2400	0	0	0	0	0	0	0	0	0	0	0	0	0	0
ування внутрішніх боргових зобов'язань	2410														0
обслуговування зовнішніх боргових зобов'язань	2420														0
<b>поточні трансферти</b>	<b>2600</b>	<b>0</b>	<b>0</b>	<b>0</b>	<b>0</b>	<b>0</b>	<b>0</b>	<b>0</b>	<b>0</b>	<b>0</b>	<b>0</b>	<b>0</b>	<b>0</b>	<b>0</b>	<b>0</b>
Субсидії та поточні трансферти підприємствам (установам, організаціям)	2610														0
Поточні трансферти органам державного управління інших рівнів	2620														0
Поточні трансферти урядам іноземних держав та міжнародним організаціям	2630														0
<b>Соціальне забезпечення</b>	<b>2700</b>	<b>0</b>	<b>0</b>	<b>0</b>	<b>0</b>	<b>0</b>	<b>0</b>	<b>0</b>	<b>0</b>	<b>0</b>	<b>0</b>	<b>0</b>	<b>0</b>	<b>0</b>	<b>0</b>
Виплата пенсій і допомоги	2710														0
Стипендії	2720														0
Інші виплати населенню	2730														0
<b>Нерозподілені видатки</b>	<b>2900</b>														<b>0</b>
<b>Капітальні видатки</b>	<b>3000</b>	<b>0</b>	<b>0</b>	<b>0</b>	<b>0</b>	<b>0</b>	<b>0</b>	<b>0</b>	<b>0</b>	<b>0</b>	<b>0</b>	<b>0</b>	<b>0</b>	<b>0</b>	<b>0</b>
<b>Придбання основного капіталу</b>	<b>3100</b>	<b>0</b>	<b>0</b>	<b>0</b>	<b>0</b>	<b>0</b>	<b>0</b>	<b>0</b>	<b>0</b>	<b>0</b>	<b>0</b>	<b>0</b>	<b>0</b>	<b>0</b>	<b>0</b>
Придбання обладнання і предметів довгострокового користування	3110														0
<b>Капітальне будівництво (придбання)</b>	<b>3120</b>	<b>0</b>	<b>0</b>	<b>0</b>	<b>0</b>	<b>0</b>	<b>0</b>	<b>0</b>	<b>0</b>	<b>0</b>	<b>0</b>	<b>0</b>	<b>0</b>	<b>0</b>	<b>0</b>
Капітальне будівництво (придбання) житла	3121														0
Капітальне будівництво (придбання) інших об'єктів	3122														0
<b>Капітальний ремонт</b>	<b>3130</b>	<b>0</b>	<b>0</b>	<b>0</b>	<b>0</b>	<b>0</b>	<b>0</b>	<b>0</b>	<b>0</b>	<b>0</b>	<b>0</b>	<b>0</b>	<b>0</b>	<b>0</b>	<b>0</b>
Капітальний ремонт житлового фонду (приміщень)	3131														0
Капітальний ремонт інших об'єктів	3132														0
<b>Реконструкція та реставрація</b>	<b>3140</b>	<b>0</b>	<b>0</b>	<b>0</b>	<b>0</b>	<b>0</b>	<b>0</b>	<b>0</b>	<b>0</b>	<b>0</b>	<b>0</b>	<b>0</b>	<b>0</b>	<b>0</b>	<b>0</b>
Реконструкція житлового фонду	3141														0
Реконструкція та реставрація інших об'єктів	3142														0
Реставрація пам'яток культури, історії та архітектури	3143														0
Створення державних запасів і резервів	3150														0
<b>Придбання землі і нематеріальних активів</b>	<b>3160</b>														<b>0</b>
<b>Капітальні трансферти</b>	<b>3200</b>	<b>0</b>	<b>0</b>	<b>0</b>	<b>0</b>	<b>0</b>	<b>0</b>	<b>0</b>	<b>0</b>	<b>0</b>	<b>0</b>	<b>0</b>	<b>0</b>	<b>0</b>	<b>0</b>
Капітальні трансферти підприємствам (установам, організаціям)	3210														0
Капітальні трансферти органам державного управління інших рівнів	3220														0
Капітальні трансферти урядам іноземних держав та міжнародним організаціям	3230														0
Капітальні трансферти населенню	3240														0
<b>Надання внутрішніх кредитів</b>	<b>4110</b>	<b>0</b>	<b>0</b>	<b>0</b>	<b>0</b>	<b>0</b>	<b>0</b>	<b>0</b>	<b>0</b>	<b>0</b>	<b>0</b>	<b>0</b>	<b>0</b>	<b>0</b>	<b>0</b>
Надання кредитів органам державного управління інших рівнів	4111														0
Надання кредитів підприємствам, установам, організаціям	4112														0
Надання інших внутрішніх кредитів	4113														0
Надання зовнішніх кредитів	4210														0
<b>Нерозподілені видатки</b>	<b>9000</b>														<b>0</b>
<b>УСЬОГО</b>		<b>223942</b>	<b>227723</b>	<b>231056</b>	<b>209855</b>	<b>269377</b>	<b>202815</b>	<b>208948</b>	<b>185720</b>	<b>209086</b>	<b>192637</b>	<b>219658</b>	<b>218789</b>	<b>2599606</b>	

Головний бухгалтер

О.М.Швець

Економіст

М.В.Трофимчук

**Розрахунок до кошторису  
на 2019 рік  
по ЦБ Покровського ВО  
ДНЗ № 104  
(спеціальний фонд)**

25010100 "Плата за послуги , що надаються бюджетними установами згідно з їх основною діяльністю"

213178 грн.

<i>Доходи</i>		<i>213178 грн.</i>			
<i>з 01. 01. 2019 р.</i>				<i>128027 грн.</i>	
ясла	20 дит. *	11,25 грн. *	100 дн.*1,000 =	22500 грн.	
	2 дит. *	5,63 грн. *	100 дн.*1,000 =	1126 грн. (пільгова категорія 50%)	
сад	79 дит. *	13,05 грн. *	100 дн.*1,000 =	103095 грн.	
	2 дит. *	6,53 грн. *	100 дн.*1,000 =	1306 грн. (пільгова категорія 50%)	
					400 500
<i>на оздоровлення дітей</i>				<i>5774 грн.</i>	
ясла	20 дит. *	1,12 грн. *	45 дн.*1,000 =	1008 грн.	
	2 дит. *	0,56 грн. *	45 дн.*1,000 =	50 грн. (пільгова категорія 50%)	
сад	79 дит. *	1,31 грн. *	45 дн.*1,000 =	4657 грн.	
	2 дит. *	0,65 грн. *	45 дн.*1,000 =	59 грн. (пільгова категорія 50%)	
<i>з 01. 09. 2019 р.</i>				<i>79377 грн.</i>	
ясла	20 дит. *	11,25 грн. *	62 дн.*1,000 =	13950 грн.	
	2 дит. *	5,63 грн. *	62 дн.*1,000 =	698 грн. (пільгова категорія 50%)	
сад	79 дит. *	13,05 грн. *	62 дн.*1,000 =	63919 грн.	
	2 дит. *	6,53 грн. *	62 дн.*1,000 =	810 грн. (пільгова категорія 50%)	

*Видатки* *213178 грн.*

КЕКВ 2200 «Використання товарів і послуг» **213178 грн.**

КЕКВ 2230 «Продукти харчування» **213178 грн.**

Придбання продуктів харчування **213178 грн.**

25010200 "Надходження бюджетних установ від додаткової (господарської) діяльності"

14737 грн.

*Доходи* *14737 грн.*

17 чол. \* 3,87 грн. \* 224 дн. \*1,000 = 14737 грн. (співробітники)

*Видатки* *14737 грн.*

КЕКВ 2200 «Використання товарів і послуг» **14737 грн.**

КЕКВ 2230 «Продукти харчування» **14737 грн.**

Придбання продуктів харчування **14737 грн.**

25010300 "Плата за оренду майна бюджетних установ"

**37,00 грн.**

*Доходи* *37,00 грн.*

ФОП Салтан Я Л. (англ мова) 13,7 м<sup>2</sup> 5,87 грн. \* 70,00 \* 50% = 35,00 грн.  
12 міс. = 70,00 грн.

*Земельний податок*

ФОП Салтан Я Л. (англ.мова) 13,7 м<sup>2</sup> 0,12 грн. \* 12 міс. = 2,00 грн.  
2,00 грн.

*Видатки* *37,00 грн.*



35,00 грн.

перерахування в міський бюджет згідно з Законом України " Про внесення змін до деяких законодавчих актів України щодо орендних відносин", який набув чинності 24.05.2011р. та з прийняттям рішень міської ради від 26.10.2011 №676" Про призначення дії рішень міської ради від 26.03.2008 №2381, від 21.11.2066 № 559 та внесення змін до Положення про порядок оформлення оренди об'єктів комунальної власності міста" (50% відраховуються в бюджет)

КЕКВ 2200 «Використання товарів і послуг»

35,00 грн.

КЕКВ 2210 «Предмети, матеріали обладнання та інвентар»

35,00 грн.

Миючі засоби:

15,00 грн.

мило рідке 0,5 л.

1 шт. \*

15,27 грн. =

15,00 грн.

Канцелярія:

20,00 грн.

канцелярська ручка ( синя)

5 шт. \*

4,00

20,00 грн.

КЕКВ 2800 "Інші поточні видатки"

2,00 грн.

земельний податок


0,12 грн. \*

12 міс. =

2,00 грн.



  
С.А.Коргут

  
О.М.Швець

ЗАТВЕРДЖЕНО  
Наказ Міністерства фінансів України  
від 28 січня 2002 р. N 57  
(у редакції наказу Міністерства фінансів України  
від 26 листопада 2012 р. N 1220 )

**ЗВЕДЕННЯ ПОКАЗНИКІВ СПЕЦІАЛЬНОГО ФОНДУ ДО КОШТОРИСУ на 2019 року**

02142282 Відділ освіти виконкому Покровської районної у місті ради

(код за ЄДРПОУ та найменування бюджетної установи)

м.Кривий Ріг Дніпропетровська обл.

(найменування міста, району, області)

Вид бюджету МІСЬКИЙ,

код та назва відомчої класифікації видатків та кредитування бюджету 06 Департамент освіти і науки виконкому Криворізької міської ради

код та назва програмної класифікації видатків та кредитування державного бюджету,

(код та назва тимчасової класифікації видатків та кредитування місцевих бюджетів)

ТПКВКМБ 0611010 "Надання дошкільної освіти"

ДНЗ № 104

Найменування	Код	Разом, спеціальний фонд	Надходження від плати за послуги, що надаються бюджетними установами згідно із законодавством					Інші джерела власних надходжень бюджетних установ*					(грн.) Інші надходження	
			разом	у т. ч. за підгрупами				разом	у т. ч. за підгрупами			назва інших надходжень за видами		
				25010100	25010200	25010300	25010400		25020100	25020200	25020300	602400		
1	2	3	4	5	6	7	8	9	10	11	12	13	14	
<b>НАДХОДЖЕННЯ - усього</b>	<b>x</b>	<b>227 952</b>	<b>227 952</b>	<b>213 178</b>	<b>14 737</b>	<b>37</b>	<b>0</b>	<b>0</b>	<b>0</b>	<b>0</b>	<b>0</b>	<b>0</b>	<b>0</b>	
Надходження коштів до спеціального фонду бюджету	*	227 952	227 952	213 178	14 737	37	0	0	0	0	0	0	0	
<b>ВИДАТКИ ТА НАДАПНЯ КРЕДИТІВ - усього</b>	<b>*</b>	<b>227 952</b>	<b>227 952</b>	<b>213 178</b>	<b>14 737</b>	<b>37</b>	<b>0</b>	<b>0</b>	<b>0</b>	<b>0</b>	<b>0</b>	<b>0</b>	<b>0</b>	
<b>Поточні видатки</b>	<b>2000</b>	<b>227 952</b>	<b>227 952</b>	<b>213 178</b>	<b>14 737</b>	<b>37</b>	<b>0</b>	<b>0</b>	<b>0</b>	<b>0</b>	<b>0</b>	<b>0</b>	<b>0</b>	
<i>Оплата праці</i>	2110	0	0	0	0	0	0	0	0	0	0			
Заробітна плата	2111	0	0					0						
Грошове утримання військовослужбовців	2112	0	0					0						
<i>Нарахування на заробітну плату</i>	2120	0	0					0						
<i>Використання товарів і послуг</i>	2200	227 950	227 950	213 178	14 737	35	0	0	0	0	0			
Предмети, матеріали, обладнання та інвентар, у тому числі м'який інвентар та обмундирування	2210	35	35		0	35		0						
Медикаменти та перев'язувальні матеріали	2220	0	0	0		0		0						
Продукти харчування	2230	227 915	227 915	213 178	14 737	0	0	0						
Оплата послуг (крім комунальних)	2240	0	0	0				0						
Видатки на відрядження	2250	0	0	0		0		0						
Видатки на заходи спеціального призначення	2260	0	0	0		0		0						
<i>Оплата комунальних послуг та енергоносіїв</i>	2270	0	0	0	0	0	0	0	0	0	0			
Оплата тепlopостачання	2271	0	0					0						
Оплата водопостачання і воловідведення	2272	0	0					0						
Оплата електроенергії	2273	0	0					0						
Оплата природного газу	2274	0	0					0						
Оплата інших енергоносіїв та інших комунальних послуг	2275	0	0					0						
<i>Дослідження і розробки, окремі заходи розвитку по реалізації державних (регіональних) програм</i>	2280	0	0	0	0	0	0	0	0	0	0			
Дослідження і розробки, окремі заходи розвитку по реалізації державних (регіональних) програм	2281	0	0					0						
Окремі заходи по реалізації державних (регіональних) програм, не віднесені до заходів розвитку	2282	0	0					0						
<i>Обслуговуванням боргових зобов'язань</i>	2400	0	0					0						
Обслуговування внутрішніх боргових зобов'язань	2410	0	0	0	0	0	0	0	0	0	0			
Обслуговування зовнішніх боргових зобов'язань	2420	0	0					0						

<b>Поточні трансферти</b>	2600	0	0					0					
Субсидії та поточні трансферти підприємствам	2610	0	0	0	0	0	0	0	0	0	0		
Поточні трансферти органам державного управління інших рівнів	2620	0	0					0					
Поточні трансферти урядам іноземних держав та міжнародним організаціям	2630	0	0					0					
Соціальне забезпечення	2700	0	0					0					
Виплати пенсії і допомоги	2710	0	0					0					
Стипендії	2720	0	0					0					
Інші виплати населенню	2730	0	0					0					
<b>Інші поточні видатки</b>	2800	2	2			2		0					
<b>Капітальні видатки</b>	3000	0	0	0	0	0	0	0	0	0	0	0	0
<b>Придбання основного капіталу</b>	3100	0	0	0	0	0	0	0	0	0	0	0	0
Придбання обладнання і предметів довгострокового користування	3110	0	0					0					
<b>Капітальне будівництво (придбання)</b>	3120	0	0	0	0	0	0	0	0	0	0	0	0
Капітальне будівництво (придбання) житла	3121	0	0					0					
Капітальне будівництво (придбання) інших об'єктів	3122	0	0					0					
<b>Капітальний ремонт</b>	3130	0	0	0	0	0	0	0	0	0	0	0	0
Капітальний ремонт житлового фонду (приміщень)	3131	0	0					0					
Капітальний ремонт інших об'єктів	3132	0	0					0			0		
<b>Реконструкція та реставрація</b>	3140	0	0	0	0	0	0	0	0	0	0	0	0
Реконструкція житлового фонду (приміщень)	3141	0	0					0					
Реконструкція та реставрація інших об'єктів	3142	0	0					0					
Реставрація пам'яток культури, історії та архітектури	3143	0	0					0					
Створення державних запасів і резервів	3150	0	0					0					
Придбання землі і нематеріальних активів	3160	0	0					0					
<b>Капітальні трансферти</b>	3200	0	0					0					
Капітальні трансферти підприємствам (установам, організаціям)	3210	0	0					0					
Капітальні трансферти органам державного управління інших рівнів	3220	0	0					0					
Капітальні трансферти урядам зарубіжних країн та міжнародним організаціям	3230	0	0					0					
Капітальні трансферти населенню	3240	0	0					0					
<b>Надання внутрішніх кредитів</b>	4110	0	0					0					
Надання кредитів державного управління інших рівнів	4111	0	0					0					
Надання кредитів підприємствам, установам, організаціям	4112	0	0					0					
Надання інших внутрішніх кредитів	4113	0	0					0					
<b>Надання зовнішніх кредитів</b>	4210	0	0					0					
Нерозподілені видатки	9000	0	0					0					

\* Плануються за наявності підстави.

Начальник відділу освіти

Головний бухгалтер

М. П.



*(Handwritten signature)*

(підпис)

С.А.Коргут

(ініціали і прізвище)

*(Handwritten signature)*

(підпис)

О.М.Швець

(ініціали і прізвище)