

*Отримано Березишча 04*  
*Будує*

**ЗАТВЕРДЖЕНО**

Наказом Міністерства фінансів України

від 28 січня 2002 р. N 57

(у редакції наказу Міністерства фінансів України

від 29 грудня 2004 р. N 845)

Затверджений у сумі

**Шість мільйонів вісімсот сімдесят три тисячі вісімсот**  
**вісімдесят шість грн. 00 коп.**

Начальник відділу освіти



М.П.

**КОШТОРИС**

на 2019 рік

02142282 Відділ освіти виконкому Покровської районної у місті ради

(код за СДРПОУ та найменування бюджетної установи)

м.Кривий Ріг Дніпропетровська обл.

(найменування міста, району, області)

Вид бюджету міський,

код та назва відомчої класифікації видатків та кредитування бюджету 06 Департамент освіти і науки виконкому Криворізької міської ради

код та назва програмної класифікації видатків та кредитування державного бюджету

(код та назва тимчасової класифікації видатків та кредитування місцевих бюджетів 0611010 "Надання дошкільної освіти" ДНЗ № 224



Показники	Код	Усього на рік		РАЗОМ
		Загальний фонд	Спеціальний фонд	
1	2	3	4	5
<b>НАДХОДЖЕННЯ - усього</b>	<b>x</b>	<b>6663664</b>	<b>210222</b>	<b>6873886</b>
Надходження коштів із загального фонду бюджету	x	6663664	x	6663664
Надходження коштів із спеціального фонду бюджету, у т.ч.	x	x	210222	210222
<i>надходження від плати за послуги, що надаються бюджетними установами згідно із законодавством</i>	250100	x	210222	210222
- плата за послуги, що надаються бюджетними установами згідно з їх основною діяльністю	250101	x	180465	180465
- надходження бюджетних установ від додаткової (господарської) діяльності	250102	x	29474	29474
- плата за оренду майна бюджетних установ	250103	x	283	283
- надходження бюджетних установ від реалізації в установленому порядку майна (крім нерухомого майна)	250104	x	0	0
<i>інші джерела власних надходжень бюджетних установ</i>	250200	x	0	0
- благодійні внески, гранти та дарунки отримані бюджетними установами	250201	x	0	0
- кошти, що отримують бюджетні установи від підприємств, організацій, фізичних осіб та від інших бюджетних установ для виконання цільових заходів	250202	x	0	0
<i>інші надходження, у т.ч.</i>		x	0	0
<i>інші доходи (розписати за кодами класифікації доходів)</i>		x	0	0
<i>фінансування (розписати за кодами класифікації фінансування за типом боргового зобов'язання)</i>		x	0	0
фінансування за активними операціями	600000	x	0	0
заміни обсягів готівкових коштів	602000	x	0	0
кошти, що передаються із загального фонду бюджету до бюджету розвитку (спеціального фонду)	602400	x	0	0
<i>повернення кредитів до бюджету (розписати за кодами програмної класифікації видатків та кредитування, класифікації кредитування)</i>		x	0	0
<b>ВИДАТКИ ТА НАДАННЯ КРЕДИТІВ - усього</b>	<b>x</b>	<b>6663664</b>	<b>210222</b>	<b>6873886</b>
<b>Поточні видатки</b>	<b>2000</b>	<b>6663664</b>	<b>210222</b>	<b>6873886</b>
<b>Оплата праці і нарахування на заробітну плату</b>	<b>2100</b>	<b>5293875</b>	<b>0</b>	<b>5293875</b>
<i>Оплата праці</i>	<i>2110</i>	<i>4339242</i>	<i>0</i>	<i>4339242</i>
Заробітна плата	2111	4339242	0	4339242
Грошове забезпечення військовослужбовців	2112		0	0
<i>Нарахування на оплату праці</i>	<i>2120</i>	<i>954633</i>	<i>0</i>	<i>954633</i>
<b>Використання товарів і послуг</b>	<b>2200</b>	<b>1369789</b>	<b>210218</b>	<b>1580007</b>
Предмети, матеріали, обладнання та інвентар	2210	51595	279	51874
Медикаменти та перев'язувальні матеріали	2220	8788		8788
Продукти харчування	2230	553650	209939	763589
Оплата послуг (крім комунальних)	2240	132264	0	132264
Видатки на відрядження	2250	500	0	500
Видатки та заходи спеціального призначення	2260		0	0
<b>Оплата комунальних послуг та енергоносіїв</b>	<b>2270</b>	<b>622992</b>	<b>0</b>	<b>622992</b>
Оплата теплопостачання	2271	332770	0	332770

Показники	Код	Усього на рік		РАЗОМ
		Загальний фонд	Спеціальний фонд	
1	2	3	4	5
Оплата водопостачання і водовідведення	2272	100533	0	100533
Оплата електросенергії	2273	166758	0	166758
Оплата природного газу	2274		0	0
Оплата інших енергоносіїв та інших комунальних послуг	2275	22931	0	22931
Дослідження і розробки, видатки державного (регіонального) значення	2280		0	0
Дослідження і розробки, окремі заходи розвитку по реалізації державних (регіональних) програм	2281		0	0
Окремі заходи по реалізації державних (регіональних) програм, не віднесені до заходів розвитку	2282		0	0
<b>Обслуговування боргових зобов'язань</b>	<b>2400</b>	<b>0</b>	<b>0</b>	<b>0</b>
Обслуговування внутрішніх боргових зобов'язань	2410		0	
Обслуговування зовнішніх боргових зобов'язань	2420		0	
<b>Поточні трансферти</b>	<b>2600</b>	<b>0</b>	<b>0</b>	<b>0</b>
Субсидії та поточні трансферти підприємствам (установам, організаціям)	2610		0	0
Трансферти органам державного управління інших рівнів	2620		0	0
Трансферти урядам зарубіжних країн та міжнародним організаціям	2630		0	0
<i>Соціальне забезпечення</i>	<i>2700</i>		<i>0</i>	<i>0</i>
Виплата пенсій і допомоги	2710		0	0
Стипендії	2720		0	0
Інші виплати населенню	2730		0	0
Інші видатки	2800		4	4
Нерозподілені видатки	2900		0	0
<b>Капітальні видатки</b>	<b>3000</b>	<b>0</b>	<b>0</b>	<b>0</b>
<b>Придбання основного капіталу</b>	<b>3100</b>	<b>0</b>	<b>0</b>	<b>0</b>
Придбання обладнання і предметів довгострокового користування	3110		0	0
Капітальне будівництво (придбання)	3120		0	0
Капітальне будівництво (придбання) житла	3121		0	0
Капітальне будівництво (придбання) інших об'єктів	3122		0	0
<i>Капітальний ремонт</i>	<i>3130</i>		<i>0</i>	<i>0</i>
Капітальний ремонт житлового фонду(приміщень)	3131		0	0
Капітальний ремонт інших об'єктів	3132		0	0
<i>Реконструкція та реставрація</i>	<i>3140</i>		<i>0</i>	<i>0</i>
Реконструкція житлового фонду	3141		0	0
Реконструкція та реставрація інших об'єктів	3142		0	0
Реставрація пам'яток культури, історії та архітектури	3143		0	0
Створення державних запасів і резервів	3150		0	0
Придбання землі і нематеріальних активів	3160		0	0
<b>Капітальні трансферти</b>	<b>3200</b>	<b>0</b>	<b>0</b>	<b>0</b>
Капітальні трансферти підприємствам (установам, організаціям)	3210		0	0
Капітальні трансферти органам державного управління інших рівнів	3220		0	0
Капітальні трансферти урядам зарубіжних країн та міжнародним організаціям	3230		0	0
Капітальні трансферти населенню	3240		0	0
<b>Надання внутрішніх кредитів</b>	<b>4110</b>	<b>0</b>	<b>0</b>	<b>0</b>
Надання кредитів органам державного управління інших рівнів	4111		0	0
Надання кредитів підприємствам, установам, організаціям	4112		0	0
Надання інших внутрішніх кредитів	4113		0	0
<b>Надання зовнішніх кредитів</b>	<b>4210</b>		<b>0</b>	<b>0</b>

\* У разі наявності цього коду видатки здійснюються згідно з додатком.

Головний бухгалтер

Економіст

О.М.ШВЕЦЬ

М.В.Трофимчук

**РОЗРАХУНОК ДО КОШТОРИСУ на 2019 рік**

по ЦБ Покровського ВО  
0611010 "Надання дошкільної освіти"  
ДНЗ № 224

**Видатки всього: 6 663 664,00 грн.**

**КЕКВ 2110 "Оплата праці" 4 339 242,00 грн.**

січень-серпень

Категорія	Назва структурного підрозділу	Кількість ставок	Середня ставка	ФЗП по ставкам	Надбавка за складність і напруження	Підвищення	Доплата	доплата до мин з/плати	ФЗП на 8 міс	Вислуга	ФЗП + вислуга на 8 міс.
350	Пед. по тариф.	0,000	0,00	0,00	0,00	0,00	0,00	0,00	0,00	0,00	0,00
355	Вихователі, муз. керівники	22,4000	3905,23	699816,80	0,00	84558,16	0,00	0,00	784374,96	189664,48	974039,44
460	Пед. по штатам	10,5000	4074,29	342240,00	0,00	66319,60	0,00	0,00	408559,60	76965,52	485525,12
470	Спеціалісти	3,5000	2840,14	79524,00	0,00	0,00	5569,88	23952,00	109045,88	10026,00	119071,88
480	МОП	26,7500	2439,55	522064,00	0,00	0,00	53136,56	370958,00	946158,56	0,00	946158,56
	<b>ВСЬОГО</b>	<b>63,150</b>		<b>1643644,80</b>	<b>0,00</b>	<b>150877,76</b>	<b>58706,44</b>	<b>394910,00</b>	<b>2248139,00</b>	<b>276656,00</b>	<b>2524795,00</b>

вересень

Категорія	Назва структурного підрозділу	Кількість ставок	Середня ставка	ФЗП по ставкам	Надбавка за складність і напруження	Підвищення	Доплата	доплата до мин з/плати	ФЗП на 1 міс	Вислуга	ФЗП + вислуга на 1 міс.
350	Пед. по тариф.	0,000	0,00	0,00	0,00	0,00	0,00	0,00	0,00	0,00	0,00
355	Вихователі, муз. керівники	22,4000	3905,23	87477,10	0,00	10569,77	0,00	0,00	98046,87	23708,06	121754,93
460	Пед. по штатам	10,5000	4074,29	42780,00	0,00	8289,98	0,00	0,00	51069,98	9620,69	60690,67
470	Спеціалісти	3,5000	2840,14	9940,50	0,00	0,00	696,25	2994,00	13630,75	1253,25	14884,00
480	МОП	26,7500	2439,55	65258,00	0,00	0,00	6642,07	46369,75	118269,82	0,00	118269,82
	<b>ВСЬОГО</b>	<b>63,150</b>		<b>205455,60</b>	<b>0,00</b>	<b>18859,75</b>	<b>7338,32</b>	<b>49363,75</b>	<b>281017,42</b>	<b>34582,00</b>	<b>315599,42</b>

жовтень-грудень

Категорія	Назва структурного підрозділу	Кількість ставок	Середня ставка	ФЗП по ставкам	Надбавка за складність і напруження	Підвищення	Доплата	доплата до мин з/плат	ФЗП на 3 міс	Вислуга	ФЗП + вислуга на 3 міс
350	Пед. по тариф.	0,000	0,00	0,00	0,00	0,00	0,00	0,00	0,00	0,00	0,00
355	Вихователі, муз. керівники	22,400	3905,23	262431,30	0,00	31709,31	0,00	0,00	294140,61	71124,18	365264,79
460	Пед. по штатам	10,500	4074,29	128340,00	0,00	24869,94	0,00	0,00	153209,94	28862,07	182072,01
470	Спеціалісти	3,500	2840,14	29821,50	0,00	0,00	2088,75	8982,00	40892,25	3759,75	44652,00
480	МОП	26,750	2439,55	195774,00	0,00	0,00	19926,21	139109,25	354809,46	0,00	354809,46
	<b>ВСЬОГО</b>	<b>63,150</b>		<b>616366,80</b>	<b>0,00</b>	<b>56579,25</b>	<b>22014,96</b>	<b>148091,25</b>	<b>843052,26</b>	<b>103746,00</b>	<b>946798,26</b>

всього на рік

Категорія	Назва структурного підрозділу	Кількість ставок	Середня ставка	ФЗП по ставкам	Надбавка за складність і напруження	Підвищення	Доплата	доплата до мин з/плат	ФЗП на рік	Вислуга	Всього на рік ФЗП + вислуга
350	Пед. по тариф.	0,000	0,00	0,00	0,00	0,00	0,00	0,00	0,00	0,00	0,00
355	Вихователі, муз. керівники	22,400	3905,23	1049725,20	0,00	126837,24	0,00	0,00	1176562,44	284496,72	1461059,16
460	Пед. по штатам	10,500	4074,29	513360,00	0,00	99479,52	0,00	0,00	612839,52	115448,28	728287,80
470	Спеціалісти	3,500	2840,14	119286,00	0,00	0,00	8354,88	35928,00	163568,88	15039,00	178607,88
480	МОП	26,750	2439,55	783096,00	0,00	0,00	79704,84	556437,00	1419237,84	0,00	1419237,84
	<b>ВСЬОГО</b>	<b>63,150</b>		<b>2465467,20</b>	<b>0,00</b>	<b>226316,76</b>	<b>88059,72</b>	<b>592365,00</b>	<b>3372208,68</b>	<b>414984,00</b>	<b>3787192,68</b>

ФЗП на 2019 рік 3787192,68 грн.

Надбавка за престижність праці 357880,44 грн

Заміна за тимчасово відсутнього працівника 96797,68 грн

(Згідно наказу Міністерства освіти і науки України № 102 від 15.04.1993р., та наказу МОІНУ від 26.09.2005р №557)

по вихователям ( лікарняні листи) 1049725,2+126837,24грн /354дн \*5дн \*50%= 8309,06 грн

по вихователям ( відпустка ) 1049725,2+126837,24грн /354 дн \*42дня\*50% = 69796,08 грн

по пом. вихователя ( лікарняні листи ) 401040грн /354дн \*5дн\*50%= 2832,20 грн

по помічникам вихователя ( відпустка) 401040грн / 354дн \*28 днів\*50% = 15860,34 грн

Матеріальна допомога 100% 153294,32 грн

Вихователі 98046,87 грн

Пед. прац. 51069,95 грн

Медицин працівники ( згідно штатного розпису) 4177,5 грн

Винагорода за сум пр 29823,00 грн.

ФЗП всього на 2019 рік: 4424988,12 грн.

Економія за рахунок лікарняних 85746,12 грн

ФЗП всього на 2019 рік 4339242,00 грн

**КЕКВ 2120 "Нарахування на оплату праці" 954 633,00 грн.**

4339242,00 грн \* 0,22 = 954633,00 грн

**КЕКВ 2200 " Використання товарів і послуг" 1 369 789,00 грн**

**КЕКВ 2210 „ Предмети, матеріали обладнання та інвентар ” 51 595,00 грн.**

**Господарчі товари та інвентар**

**5300,00 грн.**

Діелектричний килимок 500*500	8	шт*	150,00	грн =	1200,00	грн
Діелектричні рукавиці	3	шт*	200,00	грн =	600,00	грн
Лопата сіткова металева з дерев'яною ручкою метал 2 мм 50*40	10	шт*	200,00	грн =	2000,00	грн

Лопата снігова пластикова з дерев'яною ручкою та металевою окаптовкою	10	шт*	150,00	грн =	1500,00	грн
---	----	-----	--------	-------	---------	-----

### Миючі засоби

5000,00 грн.

Мило рідке дитяче 5л	10	шт*	60,00	грн =	600,00	грн
Миючий засіб для посуду 0,5 л з дозатором	56	шт*	25,00	грн =	1400,00	грн
Миючий засіб для туалетів 1л	50	шт*	60,00	грн =	3000,00	грн

### Посуд

3995,00 грн.

Каструля ал. 20л	2	шт*	600,00	грн =	1200,00	грн
Каструля ал. 30л	1	шт*	750,00	грн =	750,00	грн
Каструля ал. 40л	1	шт*	945,00	грн =	945,00	грн
Каструля ал. 50л.	1	шт*	1100,00	грн =	1100,00	грн

### М'який інвентар

13500,00 грн.

Комплект постільної білизни підковдра 112*147, простирадло 100*147, наволочка 40*60)	45	шт*	300,00	грн =	13500,00	грн
--	----	-----	--------	-------	----------	-----

### Обладнання

4500,00 грн.

Однокамерний холодильник Mystery MRF 8090W (для суточних проб), вис 84 см, 82л, 89,5*50*47 см	1	шт	4500,00	грн =	4500,00	грн
---	---	----	---------	-------	---------	-----

### Канцелярські товари

2400,00 грн.

Папір 500 л. А4	20	шт*	120,00	грн =	2400,00	грн
-----------------	----	-----	--------	-------	---------	-----

### Меблі

16900,00 грн.

Стілець дитячий з металевим каркасом 300*300*260	65	шт*	260,00	грн =	16900,00	грн
--	----	-----	--------	-------	----------	-----

### КЕКВ 2220 „ Медикаменти та перевизувальні матеріали ”

8 788,00 грн.

Дезактин	10	кг*	290,00	грн =	2900,00	грн
----------	----	-----	--------	-------	---------	-----

Адреналін 0,1% 1 мл. (амп)	10	шт*	7	грн =	70,00	грн
Активоване вугілля, табл №10	20	шт*	6	грн =	120,00	грн
Бинт стерильний 14*7	10	шт*	11	грн =	110,00	грн
Бинт стерильний 5*10	12	шт*	6	грн =	72,00	грн
Брильянтова зелень флакон 20 мл 1%	12	шт*	9	грн =	108,00	грн
Вата медична стерильна 50 г	40	шт*	8	грн =	320,00	грн
Ватні палички дитячі з обмежувачем 60 шт	5	шт*	28	грн =	140,00	грн
Еуфілін 2% 5 мл. (амп)	3	шт*	3,5	грн =	10,50	грн
Йод 5%	6	шт*	11	грн =	66,00	грн
Лейкопластир велий бактерицидний на тканий основі 3,8*500	10	шт*	30	грн =	300,00	грн
Лейкопластир малий бактерицидний на тканий основі 1,28*500	10	шт*	20	грн =	200,00	грн
Нашатирний спирт розчин 10%, 100мл.	12	шт*	10	грн =	120,00	грн
Парацетамол сироп	1	шт*	20	грн =	20,00	грн
Парацетамол, табл №10	6	уп*	14	грн =	84,00	грн
Перекис водню 3%	12	шт*	5	грн =	60,00	грн
Перчатки медичні стерильні	30	шт*	8	грн =	240,00	грн
Сальбутамол спреї 200 доз	1	шт*	100	грн =	100,00	грн
Серветки двошарові (80 шт)	6	шт*	25	грн =	150,00	грн
Серветки медичні спиртові 30*60 (100шт./уп.)	10	шт*	35	грн =	350,00	грн
Спирт медичний 96% 100мл	8	шт*	32	грн =	256,00	грн
Стериліум класичний 500 мл.	9	уп*	190	грн =	1710,00	грн
Стетофонендоскоп	1	шт*	751	грн =	751,00	грн
Супрастин 0,25 20 табл.	1	шт*	80	грн =	80,00	грн
Шпатель отоларинголога	200	шт*	2	грн =	400,00	грн
Шприци одноразові 10,0	10	шт*	2,76	грн =	27,60	грн
Шприци одноразові 2,0	10	шт*	2,34	грн =	23,40	грн

### КЕКВ 2230

### Продукти харчування

553 650,00 грн

з 01.01 2019 р.	Всього дітей	175	чол.				332523
	Діти 0-3 років	44	чол				54560,00
	Харчування дітей загальної категорії ( ясла)	37	чол *	11,25	грн * 1,000 *	1-0 дн =	41625,00
	Харчування дітей пільгової категорії 50% ( ясла)	5	чол *	16,87	грн * 1,000 *	1-0 дн =	8435,00
	Харчування дітей пільгової категорії 100% ( ясла)	2	чол *	22,50	грн * 1,000 *	1-0 дн =	4500,00
	Діти 3-6 років	131	чол.				277963,00
	Харчування дітей загальної категорії ( сад)	131	47	чол *	13,05	грн * 1,000 *	61335,00
	Харчування дітей пільгової категорії 50% (сад)		4	чол *	19,57	грн * 1,000*	7828,00
	Харчування дітей пільгової категорії 100% ( сад)		79	чол *	26,10	грн * 1,000 *	206190,00
	АТО		1	чол *	26,10	грн * 1,000 *	2610,00
	Надбавка на оздоровлення в літній період						14962,50
	Діти 0-3 років	44	чол				2464,20
	Харчування дітей загальної категорії ( ясла)		37	чол *	1,13	грн * 1,000 *	1881,45
	Харчування дітей пільгової категорії 50% ( ясла)		5	чол *	1,69	грн * 1,000 *	380,25
	Харчування дітей пільгової категорії 100% ( ясла)		2	чол *	2,25	грн * 1,000 *	202,50
	Діти 3-6 років	131	чол				12498,30
	Харчування дітей загальної категорії ( сад)		47	чол *	1,30	грн * 1,000 *	2749,50
	Харчування дітей пільгової категорії 50% (сад)		4	чол *	1,96	грн * 1,000 *	352,80

Харчування дітей пільгової категорії 100% ( сад)	79 чол *	2,61 грн * 1,000 *	45 дн =	9278,55
АТО	1 чол *	2,61 грн * 1,000 *	45 дн =	117,45
з 01 09 2019 р	175 чол.			206164,26
Діти 0-3 років	44 чол.			33827,20
Харчування дітей загальної категорії ( ясла)	37 чол *	11,25 грн * 1,000 *	62 дн =	25807,50
Харчування дітей пільгової категорії 50% ( ясла)	5 чол *	16,87 грн * 1,000 *	62 дн =	5229,70
Харчування дітей пільгової категорії 100% ( ясла)	2 чол *	22,50 грн * 1,000 *	62 дн =	2790,00
	131 чол.			172337,06
Харчування дітей загальної категорії ( сад)	47 чол *	13,05 грн * 1,000 *	62 дн =	38027,70
Харчування дітей пільгової категорії 50% (сад)	4 чол *	19,57 грн * 1,000 *	62 дн =	4853,36
Харчування дітей пільгової категорії 100% ( сад)	79 чол. *	26,10 грн * 1,000 *	62 дн =	127837,80
АТО	1 чол. *	26,10 грн * 1,000 *	62 дн =	1618,20

**КЕКВ 2240 "Оплата послуг (крім комунальних)" 132 264,00 грн.**

<i>Послуги зв'язку</i>				2736,00 грн.
Основний телефон (середня ціна минулого року)	1 один. *	68,00 грн *	12 міс. =	816,00 грн.
Послуги Інтернету (середня ціна минулого року)	1 один. *	160,00 грн *	12 міс. =	1920,00 грн.

**"Оплата інших комунальних послуг" 129528,00 грн.**

Дезинсекція (середня ціна мин року)	429,00 куб м *	0,168 грн	*12 міс. =	804,86 грн
Дератизація (середня ціна мин року)	100,00 куб м *	0,108 грн	*12 міс. =	129,60 грн
				128534,00 грн.
Заміна лічильників холодної води				9990,00 грн.
Повірка теплолічильника				3000,00 грн.
Доочистка води (заміна фільтрів)(згідно припису СЕС) за тарифами ПП "Константа" (середня ціна минулого року)		1160грн *4міс *1 =		4640,00 грн
Підготовка до осінньо-зимового періоду (промивка, продувка) (середня ціна минулого року)				8000,00 грн
Обслуговування та оновлення програмного забезпечення "КУРС Дошкілля" (ціна згідно постанови)				240,00 грн
Лабораторні дослідження				2500,00 грн.
Оформлення права власності на землю (середня ціна минулого року)				37693,00 грн.
Перевірка стану заземленого пристрою (середня ціна минулого року)				2583,00 грн.
Перезарядка та повірка вогнегасників (середня ціна минулого року)				1281,00 грн.
Перевірка системи вентиляції (середня ціна минулого року)				1100,00 грн
Повірка вагів (середня ціна минулого року)				1007,00 грн.
Топозйомка				1500,00 грн
Енергоаудит				25000,00 грн
Поточний ремонт системи водопостачання та водовідведення				30000,00 грн

**КЕКВ 2250 "Відатки на відрядження" 500,00 грн.**  
курси підвищення кваліфікації в м. Дніпропетровськ при ДОНППО 500,00 грн.

**КЕКВ 2270 "Оплата комунальних послуг та енергоносіїв" 622 992,00 грн.**

2271 "Оплата теплопостачання"				332770,00 грн.
221,00 Гкал	1367,616	*1,101 грн. =	332770,00	грн.
2272 "Оплата водопостачання"				100533,00 грн.
4644,00 м³ *	21,648	*1 грн. =	100533,00	грн.
2273 "Оплата електроенергії"				166758,00 грн.
65773,00 кВт/г	2,304864	*1,1 грн. =	166758,00	грн.
2275 "Оплата інших енергоносіїв та інших комунальних послуг"				22931,00 грн.

Вивіз сміття (середня ціна мин. року)	114,40 куб. м *	70,344 грн. =	8047,35 грн.
Вивіз крупногабаритного сміття (вантажний автомобільний транспорт)	1 закл*	3721,058 *4 раза=	14883,64 грн.

**ВСЬОГО ПО 0611010 Надання дошкільної освіти ДНЗ № 224**

**6 663 664,00 грн**



Начальник відділу освіти

*[Signature]* Коргут С.А.

Головний бухгалтер ЦБ

*[Signature]* Швєць О.М.




	2400	0	0	0	0	0	0	0	0	0	0	0	0	0
внутрішніх боргових зобов'язань	2410													0
Обслуговування зовнішніх боргових зобов'язань	2420													0
<b>поточні трансферти</b>	<b>2600</b>	<b>0</b>	<b>0</b>	<b>0</b>	<b>0</b>	<b>0</b>	<b>0</b>	<b>0</b>	<b>0</b>	<b>0</b>	<b>0</b>	<b>0</b>	<b>0</b>	<b>0</b>
Субсидії та поточні трансферти підприємствам (установам, організаціям)	2610													0
Поточні трансферти органам державного управління інших рівнів	2620													0
Поточні трансферти урядам іноземних держав та міжнародним організаціям	2630													0
<b>Соціальне забезпечення</b>	<b>2700</b>	<b>0</b>	<b>0</b>	<b>0</b>	<b>0</b>	<b>0</b>	<b>0</b>	<b>0</b>	<b>0</b>	<b>0</b>	<b>0</b>	<b>0</b>	<b>0</b>	<b>0</b>
Виплата пенсій і допомоги	2710													0
Стипендії	2720													0
Інші виплати населенню	2730													0
<b>Нерозподілені видатки</b>	<b>2900</b>													<b>0</b>
<b>Капітальні видатки</b>	<b>3000</b>	<b>0</b>	<b>0</b>	<b>0</b>	<b>0</b>	<b>0</b>	<b>0</b>	<b>0</b>	<b>0</b>	<b>0</b>	<b>0</b>	<b>0</b>	<b>0</b>	<b>0</b>
<b>Придбання основного капіталу</b>	<b>3100</b>	<b>0</b>	<b>0</b>	<b>0</b>	<b>0</b>	<b>0</b>	<b>0</b>	<b>0</b>	<b>0</b>	<b>0</b>	<b>0</b>	<b>0</b>	<b>0</b>	<b>0</b>
Придбання обладнання і предметів довгострокового користування	3110													0
<b>Капітальне будівництво (придбання)</b>	<b>3120</b>	<b>0</b>	<b>0</b>	<b>0</b>	<b>0</b>	<b>0</b>	<b>0</b>	<b>0</b>	<b>0</b>	<b>0</b>	<b>0</b>	<b>0</b>	<b>0</b>	<b>0</b>
Капітальне будівництво (придбання) житла	3121													0
Капітальне будівництво (придбання) інших об'єктів	3122													0
<b>Капітальний ремонт</b>	<b>3130</b>	<b>0</b>	<b>0</b>	<b>0</b>	<b>0</b>	<b>0</b>	<b>0</b>	<b>0</b>	<b>0</b>	<b>0</b>	<b>0</b>	<b>0</b>	<b>0</b>	<b>0</b>
Капітальний ремонт житлового фонду (приміщень)	3131													0
Капітальний ремонт інших об'єктів	3132													0
<b>Реконструкція та реставрація</b>	<b>3140</b>	<b>0</b>	<b>0</b>	<b>0</b>	<b>0</b>	<b>0</b>	<b>0</b>	<b>0</b>	<b>0</b>	<b>0</b>	<b>0</b>	<b>0</b>	<b>0</b>	<b>0</b>
Реконструкція житлового фонду	3141													0
Реконструкція та реставрація інших об'єктів	3142													0
Реставрація пам'яток культури, історії та архітектури	3143													0
<b>Створення державних запасів і резервів</b>	<b>3150</b>													<b>0</b>
Придбання землі і нематеріальних активів	3160													0
<b>Капітальні трансферти</b>	<b>3200</b>	<b>0</b>	<b>0</b>	<b>0</b>	<b>0</b>	<b>0</b>	<b>0</b>	<b>0</b>	<b>0</b>	<b>0</b>	<b>0</b>	<b>0</b>	<b>0</b>	<b>0</b>
Капітальні трансферти підприємствам (установам, організаціям)	3210													0
Капітальні трансферти органам державного управління інших рівнів	3220													0
Капітальні трансферти урядам іноземних держав та міжнародним організаціям	3230													0
Капітальні трансферти населенню	3240													0
<b>Надання внутрішніх кредитів</b>	<b>4110</b>	<b>0</b>	<b>0</b>	<b>0</b>	<b>0</b>	<b>0</b>	<b>0</b>	<b>0</b>	<b>0</b>	<b>0</b>	<b>0</b>	<b>0</b>	<b>0</b>	<b>0</b>
Надання кредитів органам державного управління інших рівнів	4111													0
Надання кредитів підприємствам, установам, організаціям	4112													0
Надання інших внутрішніх кредитів	4113													0
<b>Надання зовнішніх кредитів</b>	<b>4210</b>													<b>0</b>
<b>Нерозподілені видатки</b>	<b>9000</b>													<b>0</b>
<b>УСЬОГО</b>		<b>568759</b>	<b>607584</b>	<b>613435</b>	<b>517848</b>	<b>569811</b>	<b>572632</b>	<b>558313</b>	<b>491762</b>	<b>547554</b>	<b>501363</b>	<b>557422</b>	<b>557181</b>	<b>6663664</b>

Головний бухгалтер



О.М.Швець

Економіст



М.В.Трофимчук

**Розрахунок до кошторису  
на 2019 рік  
по ЦБ Покровського ВО  
ДНЗ № 224  
(спеціальний фонд)**

25010100 "Плата за послуги , що надаються бюджетними установами згідно з їх основною діяльністю"

180465 грн.

*Доходи* 180465 грн.

з 01. 01. 2019р.

108387 грн.

ясла	37 дит. *	11,25 грн. *	100 дн.*1,000 =	41625 грн.
	5 дит. *	5,63 грн. *	100 дн.*1,000 =	2815 грн. (пільгова категорія 50%)

сад	47 дит. *	13,05 грн. *	100 дн.*1,000 =	61335 грн.
	4 дит. *	6,53 грн. *	100 дн.*1,000 =	2612 грн. (пільгова категорія 50%)

на оздоровлення дітей

4878 грн.

ясла	37 дит. *	1,12 грн. *	45 дн.*1,000 =	1865 грн.
	5 дит. *	0,56 грн. *	45 дн.*1,000 =	126 грн. (пільгова категорія 50%)

сад	47 дит. *	1,31 грн. *	45 дн.*1,000 =	2771 грн.
	4 дит. *	0,65 грн. *	45 дн.*1,000 =	117 грн. (пільгова категорія 50%)

з 01. 09. 2019р.

67200 грн.

ясла	37 дит. *	11,25 грн. *	62 дн.*1,000 =	25808 грн.
	5 дит. *	5,63 грн. *	62 дн.*1,000 =	1745 грн. (пільгова категорія 50%)

сад	47 дит. *	13,05 грн. *	62 дн.*1,000 =	38028 грн.
	4 дит. *	6,53 грн. *	62 дн.*1,000 =	1619 грн. (пільгова категорія 50%)

*Видатки* 180465 грн.

КЕКВ 2200 «Використання товарів і послуг» 180465 грн.

КЕКВ 2230 «Продукти харчування» 180465 грн.

Придбання продуктів харчування 180465 грн.

25010200 "Надходження бюджетних установ від додаткової (господарської) діяльності"

29474 грн.

*Доходи* 29474 грн.

34 чол. *	3,87 грн. *	224 дн. *1,000 =	29474 грн. (співробітники)
-----------	-------------	------------------	----------------------------

*Видатки* 29474 грн.

КЕКВ 2200 «Використання товарів і послуг» 29474 грн.

КЕКВ 2230 «Продукти харчування» 29474 грн.

Придбання продуктів харчування 29474 грн.



0300 "Плата за оренду майна бюджетних установ"

283,00 грн.

Доходи 283,00 грн.

558,00 \* 50% = 279,00 грн.

ФОП Салтан Я.Л. (англ.мова) 78,8 м<sup>2</sup> 46,51 грн. \* 12 міс. = 558,00 грн.

Земельний податок

4,00 грн.

ФОП Салтан Я.Л. (англ.мова) 78,8 м<sup>2</sup> 0,35 грн. \* 12 міс. = 4,00 грн.

Видатки 283,00 грн.

279,00 грн.

перерахування в міський бюджет згідно з Законом України " Про внесення змін до деяких законодавчих актів України щодо орендних відносин", який набув чинності 24.05.2011р, та з прийняттям рішень міської ради від 26.10.2011 №676" Про призупинення дії рішень міської ради від 26.03.2008 №2381, від 21.11.2066 № 559 та внесення змін до Положення про порядок оформлення оренди об'єктів комунальної власності міста" (50% відраховуються в бюджет)

КЕКВ 2200 «Використання товарів і послуг»

279,00 грн.

КЕКВ 2210 «Предмети, матеріали обладнання та інвентар»

279,00 грн.

Господарчі товари:

279,00 грн.

Відро для миття підлоги, 12 л. 1 шт. \* 79,00 грн. = 79,00 грн.

Швабра для миття підлоги ( з валиком-губкою) 120 см. 1 шт. \* 200,00 грн. = 200,00 грн.

КЕКВ 2800 "Інші поточні видатки"

4,00 грн.

земельний податок 0,35 грн. \* 12 міс. = 4,00 грн.



Начальник відділу освіти

С.А.Коргут

О.М.Швець

ЗАТВЕРДЖЕНО  
 Наказ Міністерства фінансів України  
 від 28 січня 2002 р. N 57  
 (у редакції наказу Міністерства фінансів України  
 від 26 листопада 2012 р. N 1220 )

**ЗВЕДЕННЯ ПОКАЗНИКІВ СПЕЦІАЛЬНОГО ФОНДУ ДО КОШТОРИСУ на 2019 року**

02142282 Відділ освіти виконкому Покровської районної у місті ради

(код за ЄДРПОУ та найменування бюджетної установи)

м.Кривий Ріг Дніпропетровська обл.

(найменування міста, району, області)

Вид бюджету МІСЬКИЙ,

код та назва відомчої класифікації видатків та кредитування бюджету 06 Департамент освіти і науки виконкому Криворізької міської ради

код та назва програмної класифікації видатків та кредитування державного бюджету,

(код та назва тимчасової класифікації видатків та кредитування місцевих бюджетів) ТПКВКМБ 0611010 "Надання дошкільної освіти"

ДНЗ № 224

(грн.)

Найменування	Код	Разом, спеціальний фонд	Надходження від плати за послуги, що надаються бюджетними установами згідно із законодавством				Інші джерела власних надходжень бюджетних установ*			Інші надходження назва інших надходжень за видами			
			разом	у т. ч. за підгрупами			разом	у т. ч. за підгрупами		602400	14		
				25010100	25010200	25010300		25010400	25020100			25020200	25020300
<b>1</b>	<b>2</b>	<b>3</b>	<b>4</b>	<b>5</b>	<b>6</b>	<b>7</b>	<b>8</b>	<b>9</b>	<b>10</b>	<b>11</b>	<b>12</b>	<b>13</b>	<b>14</b>
<b>НАДХОДЖЕННЯ - усього</b>	<b>x</b>	<b>210 222</b>	<b>210 222</b>	<b>180 465</b>	<b>29 474</b>	<b>283</b>	<b>0</b>	<b>0</b>	<b>0</b>	<b>0</b>	<b>0</b>	<b>0</b>	<b>0</b>
Надходження коштів до спеціального фонду бюджету	*	210 222	210 222	180 465	29 474	283	0	0	0	0	0	0	0
<b>ВИДАТКИ ТА НАДАННЯ КРЕДИТІВ - усього</b>	<b>*</b>	<b>210 222</b>	<b>210 222</b>	<b>180 465</b>	<b>29 474</b>	<b>283</b>	<b>0</b>	<b>0</b>	<b>0</b>	<b>0</b>	<b>0</b>	<b>0</b>	<b>0</b>
<b>Поточні видатки</b>	<b>2000</b>	<b>210 222</b>	<b>210 222</b>	<b>180 465</b>	<b>29 474</b>	<b>283</b>	<b>0</b>	<b>0</b>	<b>0</b>	<b>0</b>	<b>0</b>	<b>0</b>	<b>0</b>
Оплата праці	2110	0	0	0	0	0	0	0	0	0	0	0	0
Заробітна плата	2111	0	0				0						
Грошове утримання військовослужбовців	2112	0	0				0						
Нарахування на заробітну плату	2120	0	0				0						
Використання товарів і послуг	2200	210 218	210 218	180 465	29 474	279	0	0	0	0	0	0	0
Предмети, матеріали, обладнання та інвентар, у тому числі м'який інвентар та обмундирування	2210	279	279	0	279	0	0	0	0	0	0	0	0
Медикаменти та перев'язувальні матеріали	2220	0	0	0	0	0	0	0	0	0	0	0	0
Продукти харчування	2230	209 939	209 939	180 465	29 474	0	0	0	0	0	0	0	0
Оплата послуг (крім комунальних)	2240	0	0	0	0	0	0	0	0	0	0	0	0
Видатки на відрядження	2250	0	0	0	0	0	0	0	0	0	0	0	0
Видатки на заходи спеціального призначення	2260	0	0	0	0	0	0	0	0	0	0	0	0
Оплата комунальних послуг та енергоносіїв	2270	0	0	0	0	0	0	0	0	0	0	0	0
Оплата теплопостачання	2271	0	0				0						
Оплата водопостачання і водовідведення	2272	0	0				0						
Оплата електроенергії	2273	0	0				0						
Оплата природного газу	2274	0	0				0						
Оплата інших енергоносіїв та інших комунальних послуг	2275	0	0				0						
Дослідження і розробки, окремі заходи розвитку по реалізації державних (регіональних) програм	2280	0	0	0	0	0	0	0	0	0	0	0	0
Дослідження і розробки, окремі заходи розвитку по реалізації державних (регіональних) програм	2281	0	0				0						
Окремі заходи по реалізації державних (регіональних) програм, не віднесені до заходів розвитку	2282	0	0				0						
Обслуговуванням боргових зобов'язань	2400	0	0				0						
Обслуговування внутрішніх боргових зобов'язань	2410	0	0	0	0	0	0	0	0	0	0	0	0
Обслуговування зовнішніх боргових зобов'язань	2420	0	0				0						

<b>Поточні трансферти</b>	<b>2600</b>	0	0					0					
Субсидії та поточні трансферти підприємствам	2610	0	0	0	0	0	0	0	0	0	0		
Поточні трансферти органам державного управління інших рівнів	2620	0	0					0					
Поточні трансферти урядам іноземних держав та міжнародним організаціям	2630	0	0					0					
Соціальне забезпечення	2700	0	0					0					
Виплати пенсій і допомоги	2710	0	0					0					
Стипендії	2720	0	0					0					
Інші виплати населенню	2730	0	0					0					
<b>Інші поточні видатки</b>	<b>2800</b>	4	4			4		0					
Капітальні видатки	3000	0	0	0	0	0	0	0	0	0	0	0	0
<b>Придбання основного капіталу</b>	<b>3100</b>	0	0	0	0	0	0	0	0	0	0	0	0
Придбання обладнання і предметів довгострокового користування	3110	0	0					0					
<b>Капітальне будівництво (придбання)</b>	<b>3120</b>	0	0	0	0	0	0	0	0	0	0	0	0
Капітальне будівництво (придбання) житла	3121	0	0					0					
Капітальне будівництво (придбання) інших об'єктів	3122	0	0					0					
<b>Капітальний ремонт</b>	<b>3130</b>	0	0	0	0	0	0	0	0	0	0	0	0
Капітальний ремонт житлового фонду (приміщень)	3131	0	0					0					
Капітальний ремонт інших об'єктів	3132	0	0					0				0	
<b>Реконструкція та реставрація</b>	<b>3140</b>	0	0	0	0	0	0	0	0	0	0	0	0
Реконструкція житлового фонду (приміщень)	3141	0	0					0					
Реконструкція та реставрація інших об'єктів	3142	0	0					0					
Реставрація пам'яток культури, історії та архітектури	3143	0	0					0					
Створення державних запасів і резервів	3150	0	0					0					
Придбання землі і нематеріальних активів	3160	0	0					0					
<b>Капітальні трансферти</b>	<b>3200</b>	0	0					0					
Капітальні трансферти підприємствам (установам, організаціям)	3210	0	0					0					
Капітальні трансферти органам державного управління інших рівнів	3220	0	0					0					
Капітальні трансферти урядам зарубіжних країн та міжнародним організаціям	3230	0	0					0					
Капітальні трансферти населенню	3240	0	0					0					
<b>Надання внутрішніх кредитів</b>	<b>4110</b>	0	0					0					
Надання кредитів державного управління інших рівнів	4111	0	0					0					
Надання кредитів підприємствам, установам, організаціям	4112	0	0					0					
Надання інших внутрішніх кредитів	4113	0	0					0					
<b>Надання зовнішніх кредитів</b>	<b>4210</b>	0	0					0					
Нерозподілені видатки	9000	0	0					0					

\* Плануються за наявності підстави.

Начальник відділу освіти

Головний бухгалтер

М. П.



*(Handwritten signature)*

(підпис)

С.А. Коргут

(ініціали і прізвище)

*(Handwritten signature)*

(підпис)

О.М. Швець

(ініціали і прізвище)