

Отримала Конодріцька С.П.  
завісеп 13.02.2019р.  
Коргут

**ЗАТВЕРДЖЕНО**

Наказом Міністерства фінансів України  
від 28 січня 2002 р. N 57

(у редакції наказу Міністерства фінансів України

від 29 грудня 2004 р. N 845)

Затверджений у сумі

**Шість мільйонів п'ятсот шістьдесят дев'ять тисяч дев'ятод  
тридцять грн. 00 коп.**

Начальник відділу освіти

*Коргут С.А.*

М.П.



**КОШТОРИС  
на 2019 рік**

02142282 Відділ освіти виконкому Покровської районної в місті ралі  
(код за ЄДРПОУ та найменування бюджетної установи)

м.Кривий Ріг Дніпропетровська обл.  
(найменування міста, району, області)

Вид бюджету міський,

код та назва відомчої класифікації видатків та кредитування бюджету 06 Департамент освіти і науки виконкому Криворізької міської ради

код та назва програмної класифікації видатків та кредитування державного бюджету

(код та назва тимчасової класифікації видатків та кредитування місцевих бюджетів **0611010 "Надання дошкільної освіти" ДНЗ № 238**



Показники	Код	Усього на рік		РАЗОМ
		Загальний фонд	Спеціальний фонд	
1	2	3	4	5
<b>НАДХОДЖЕННЯ - усього</b>	<b>x</b>	<b>6334309</b>	<b>235621</b>	<b>6569930</b>
Надходження коштів із загального фонду бюджету	x	6334309	x	6334309
Надходження коштів із спеціального фонду бюджету, у т.ч.	x	x	235621	235621
<i>надходження від плати за послуги, що надаються бюджетними установами згідно із законодавством</i>	250100	x	235621	235621
- плата за послуги, що надаються бюджетними установами згідно з їх основною діяльністю	250101	x	227560	227560
- надходження бюджетних установ від додаткової (господарської) діяльності	250102	x	7802	7802
- плата за оренду майна бюджетних установ	250103	x	259	259
- надходження бюджетних установ від реалізації в установленому порядку майна (крім нерухомого майна)	250104	x	0	0
<i>інші джерела власних надходжень бюджетних установ</i>	250200	x	0	0
- благодійні внески, гранти та дарунки отримані бюджетними установами	250201	x	0	0
- кошти, що отримують бюджетні установи від підприємств, організацій, фізичних осіб та від інших бюджетних установ для виконання цільових заходів	250202	x	0	0
<i>інші надходження, у т.ч.</i>		x		0
<i>інші доходи (розписати за кодами класифікації доходів)</i>		x		0
<i>фінансування (розписати за кодами класифікації фінансування за типом боргового зобов'язання)</i>		x		0
фінансування за активними операціями	600000	x		0
заміни обсягів готівкових коштів	602000	x		0
кошти, що передаються із загального фонду бюджету до бюджету розвитку (спеціального фонду)	602400	x		0
<i>повернення кредитів до бюджету (розписати за кодами програмної класифікації видатків та кредитування, класифікації кредитування)</i>		x		0
<b>ВИДАТКИ ТА НАДАННЯ КРЕДИТІВ - усього</b>	<b>x</b>	<b>6334309</b>	<b>235621</b>	<b>6569930</b>
<b>Поточні видатки</b>	<b>2000</b>	<b>6334309</b>	<b>235621</b>	<b>6569930</b>
<b>Оплата праці і нарахування на заробітну плату</b>	<b>2100</b>	<b>5187783</b>	<b>0</b>	<b>5187783</b>
<i>Оплата праці</i>	2110	4252281	0	4252281
Заробітна плата	2111	4252281	0	4252281
Грошове забезпечення військовослужбовців	2112		0	0
<i>Нарахування на оплату праці</i>	2120	935502	0	935502
<b>Використання товарів і послуг</b>	<b>2200</b>	<b>1146526</b>	<b>235590</b>	<b>1382116</b>
Предмети, матеріали, обладнання та інвентар	2210	51557	228	51785
Медикаменти та перев'язувальні матеріали	2220	9137	0	9137
Продукти харчування	2230	445939	235362	681301
Оплата послуг (крім комунальних)	2240	162338	0	162338
Видатки на відрядження	2250	3540	0	3540
Видатки та заходи спеціального призначення	2260		0	0
<b>Оплата комунальних послуг та енергоносіїв</b>	<b>2270</b>	<b>474015</b>	<b>0</b>	<b>474015</b>
Оплата теплопостачання	2271	313195	0	313195

Показники	Код	Усього на рік		РАЗОМ
		Загальний фонд	Спеціальний фонд	
1	2	3	4	5
Оплата водопостачання і водовідведення	2272	34507	0	34507
Оплата електроенергії	2273	107405	0	107405
Оплата природного газу	2274		0	0
Оплата інших енергоносіїв та інших комунальних послуг	2275	18908	0	18908
Дослідження і розробки, видатки державного (регіонального) значення	2280		0	0
Дослідження і розробки, окремі заходи розвитку по реалізації державних (регіональних) програм	2281		0	0
Окремі заходи по реалізації державних (регіональних) програм, не віднесені до заходів розвитку	2282		0	0
<b>Обслуговування боргових зобов'язань</b>	<b>2400</b>	<b>0</b>	<b>0</b>	<b>0</b>
Обслуговування внутрішніх боргових зобов'язань	2410		0	
Обслуговування зовнішніх боргових зобов'язань	2420		0	
<b>Поточні трансферти</b>	<b>2600</b>	<b>0</b>	<b>0</b>	<b>0</b>
Субсидії та поточні трансферти підприємствам (установам, організаціям)	2610		0	0
Трансферти органам державного управління інших рівнів	2620		0	0
Трансферти урядам зарубіжних країн та міжнародним організаціям	2630		0	0
<i>Соціальне забезпечення</i>	<i>2700</i>		<i>0</i>	<i>0</i>
Виплата пенсій і допомоги	2710		0	0
Стипендії	2720		0	0
Інші виплати населенню	2730		0	0
Інші видатки	2800		31	31
Нерозподілені видатки	2900		0	0
<b>Капітальні видатки</b>	<b>3000</b>	<b>0</b>	<b>0</b>	<b>0</b>
<b>Придбання основного капіталу</b>	<b>3100</b>	<b>0</b>	<b>0</b>	<b>0</b>
Придбання обладнання і предметів довгострокового користування	3110		0	0
Капітальне будівництво (придбання)	3120		0	0
Капітальне будівництво (придбання) житла	3121		0	0
Капітальне будівництво (придбання) інших об'єктів	3122		0	0
<i>Капітальний ремонт</i>	<i>3130</i>		<i>0</i>	<i>0</i>
Капітальний ремонт житлового фонду(приміщень)	3131		0	0
Капітальний ремонт інших об'єктів	3132		0	0
<i>Реконструкція та реставрація</i>	<i>3140</i>		<i>0</i>	<i>0</i>
Реконструкція житлового фонду	3141		0	0
Реконструкція та реставрація інших об'єктів	3142		0	0
Реставрація пам'яток культури, історії та архітектури	3143		0	0
Створення державних запасів і резервів	3150		0	0
Придбання землі і нематеріальних активів	3160		0	0
<b>Капітальні трансферти</b>	<b>3200</b>	<b>0</b>	<b>0</b>	<b>0</b>
Капітальні трансферти підприємствам (установам, організаціям)	3210		0	0
Капітальні трансферти органам державного управління інших рівнів	3220		0	0
Капітальні трансферти урядам зарубіжних країн та міжнародним організаціям	3230		0	0
Капітальні трансферти населенню	3240		0	0
<b>Надання внутрішніх кредитів</b>	<b>4110</b>	<b>0</b>	<b>0</b>	<b>0</b>
Надання кредитів органам державного управління інших рівнів	4111		0	0
Надання кредитів підприємствам, установам, організаціям	4112		0	0
Надання інших внутрішніх кредитів	4113		0	0
<b>Надання зовнішніх кредитів</b>	<b>4210</b>		<b>0</b>	<b>0</b>

\* У разі наявності цього коду видатки здійснюються згідно з додатком.

Головний бухгалтер

Економіст

О.М.ШВЕЙЦЬ

М.В.Трофимчук

**РОЗРАХУНОК ДО КОШТОРИСУ на 2019 рік**

по ЦБ Покровського ВО  
0611010 "Надання дошкільної освіти"  
ДНЗ № 238

**Видатки всього: 6 334 309,00 грн.**

**КЕКВ 2110 "Оплата праці" 4 252 281,00 грн.**

січень-серпень

Категорія	Назва структурного підрозділу	Кількість ставок	Середня ставка	ФЗП по ставкам	Надбавка за складність і напруження	Підвищення	Доплата	доплата до мин з/плати	ФЗП на 8 міс.	Вислуга	ФЗП + вислуга на 8 міс
350	Пед. по тариф	0,000	0,00	0,00	0,00	0,00	0,00	0,00	0,00	0,00	0,00
	Вихователі, муз. керівники	22,9500	3876,54	711732,80	0,00	67016,80	0,00	0,00	778749,60	156740,56	935490,16
355	Пед. по штатам	8,5300	4317,48	294624,64	0,00	53206,16	0,00	0,00	347830,80	92620,00	440450,80
460	Пед. по штатам	8,5300	4317,48	294624,64	0,00	53206,16	0,00	0,00	347830,80	92620,00	440450,80
470	Спеціалісти	4,0000	2924,50	93584,00	0,00	0,00	6976,00	23168,00	123728,00	14244,00	137972,00
480	МОП	27,1500	2471,71	536856,00	0,00	28072,80	62511,12	341446,80	968886,72	0,00	968886,72
	<b>ВСЬОГО</b>	<b>62,630</b>		<b>1636797,44</b>	<b>0,00</b>	<b>148295,76</b>	<b>69487,12</b>	<b>364614,80</b>	<b>2219195,12</b>	<b>263604,56</b>	<b>2482799,68</b>

вересень

Категорія	Назва структурного підрозділу	Кількість ставок	Середня ставка	ФЗП по ставкам	Надбавка за складність і напруження	Підвищення	Доплата	доплата до мин з/плати	ФЗП на 1 міс.	Вислуга	ФЗП + вислуга на 1 міс.
350	Пед. по тариф	0,000	0,00	0,00	0,00	0,00	0,00	0,00	0,00	0,00	0,00
	Вихователі, муз. керівники	22,9500	3876,54	88966,60	0,00	8377,10	0,00	0,00	97343,70	19592,57	116936,27
355	Пед. по штатам	8,5300	4317,48	36828,08	0,00	6650,77	0,00	0,00	43478,85	11577,50	55056,35
460	Пед. по штатам	8,5300	4317,48	36828,08	0,00	6650,77	0,00	0,00	43478,85	11577,50	55056,35
470	Спеціалісти	4,0000	2924,50	11698,00	0,00	0,00	872,00	2896,00	15466,00	1780,50	17246,50
480	МОП	27,1500	2471,71	67107,00	0,00	3509,10	7813,89	42680,85	121110,84	0,00	121110,84
	<b>ВСЬОГО</b>	<b>62,630</b>		<b>204599,68</b>	<b>0,00</b>	<b>18536,97</b>	<b>8685,89</b>	<b>45576,85</b>	<b>277399,39</b>	<b>32950,57</b>	<b>310349,96</b>

жовтень-грудень

Категорія	Назва структурного підрозділу	Кількість ставок	Середня ставка	ФЗП по ставкам	Надбавка за складність і напруження	Підвищення	Доплата	доплата до мин з/плат	ФЗП на 3 міс.	Вислуга	ФЗП + вислуга на 3 міс.
350	Пед. по тариф	0,000	0,00	0,00	0,00	0,00	0,00	0,00	0,00	0,00	0,00
	Вихователі, муз. керівники	22,950	3876,54	266899,80	0,00	25131,30	0,00	0,00	292031,10	58777,71	350808,81
355	Пед. по штатам	8,530	4317,48	110484,24	0,00	19952,31	0,00	0,00	130436,55	34732,50	165169,05
460	Пед. по штатам	8,530	4317,48	110484,24	0,00	19952,31	0,00	0,00	130436,55	34732,50	165169,05
470	Спеціалісти	4,000	2924,50	35094,00	0,00	0,00	2616,00	8688,00	46398,00	5341,50	51739,50
480	МОП	27,150	2471,71	201321,00	0,00	10527,30	23441,67	128042,55	363332,52	0,00	363332,52
	<b>ВСЬОГО</b>	<b>62,630</b>		<b>613799,04</b>	<b>0,00</b>	<b>55610,91</b>	<b>26057,67</b>	<b>136730,55</b>	<b>832198,17</b>	<b>98851,71</b>	<b>931049,88</b>

всього на рік

Категорія	Назва структурного підрозділу	Кількість ставок	Середня ставка	ФЗП по ставкам	Надбавка за складність і напруження	Підвищення	Доплата	доплата до мин з/плат	ФЗП на рік	Вислуга	Всього на рік ФЗП + вислуга
350	Пед. по тариф	0,000	0,00	0,00	0,00	0,00	0,00	0,00	0,00	0,00	0,00
	Вихователі, муз. керівники	22,950	3876,54	1067599,20	0,00	100525,20	0,00	0,00	1168124,40	235110,84	1403235,24
355	Пед. по штатам	8,530	4317,48	441936,96	0,00	79809,24	0,00	0,00	521746,20	138930,00	660676,20
460	Пед. по штатам	8,530	4317,48	441936,96	0,00	79809,24	0,00	0,00	521746,20	138930,00	660676,20
470	Спеціалісти	4,000	2924,50	140376,00	0,00	0,00	10464,00	34752,00	185592,00	21366,00	206958,00
480	МОП	27,150	2471,71	805284,00	0,00	42109,20	93766,68	512170,20	1453330,08	0,00	1453330,08
	<b>ВСЬОГО</b>	<b>62,630</b>		<b>2455196,16</b>	<b>0,00</b>	<b>222443,64</b>	<b>104230,68</b>	<b>546922,20</b>	<b>3328792,68</b>	<b>395406,84</b>	<b>3724199,52</b>

ФЗП на 2019 рік 3724199,52 грн.

Надбавка за престижність праці 337974,12 грн.

Заміна за тимчасово відсутнього працівника 99212,75 грн.

(Згідно наказу Міністерства освіти і науки України № 102 від 15.04.1993р., та наказу МОНУ від 26.09.2005р. №557)

по вихователям ( лікарняні листи) 1067599,2 + 100525,2грн./354дн \*5дн.\*50%= 8249,47 грн.

по вихователям ( відпустка ) 1067599,2 + 100525,2грн./354 дн \*42дня\*50% = 69295,52 грн.

по пом. вихователя ( лікарняні листи ) 464872,2грн./354дн.\*5дн\*50%= 3283,00 грн.

по помічникам вихователя ( відпустка) 464872,2грн./354дн.\*28 днів\*50% = 18384,78 грн.

Матеріальна допомога 100% 146757,55 грн.

Вихователі 97343,70 грн.

Пед. прац 43478,85 грн.

Медичні працівники ( згідно штатного розпису) 5935 грн.

Винагорода за сум. пр 28165,00 грн.

ФЗП всього на 2019 рік 4336308,94 грн.

Економія за рахунок лікарняних 84027,95 грн.

ФЗП всього на 2019 рік 4252281,00 грн.

**КЕКВ 2120 "Нарахування на оплату праці" 935 502,00 грн.**

4252281,00 грн \* 0,22 = 935502,00 грн.

**КЕКВ 2200 " Використання товарів і послуг" 1 146 526,00 грн.**

**КЕКВ 2210 „ Предмети, матеріали обладнання та інвентар ” 51 557,00 грн.**

**Господарчі товари та інвентар 4020,00 грн.**

Відро пласт. 10л (не харчове)	10	шт*	45,00	грн =	450,00	грн
Граблі видлин 300 мм з дерев'яною ручкою	3	шт*	80,00	грн =	240,00	грн
Діелектричний килимок 750*750	10	шт*	250,00	грн =	2500,00	грн



Діелектричні рукавиці	1	шт*	200,00	грн. =	200,00	грн.
Лопата снігоуборочна з дерев'яним держаком	3	шт*	140,00	грн. =	420,00	грн.
Сапки металеві з держаком дерев'яним	3	шт*	70,00	грн. =	210,00	грн.

#### Миючі засоби

6390,00 грн.

Мило господарське 72%, 200г	100	шт*	7,00	грн. =	700,00	грн.
Мило рідке для рук 0,5 л з дозатором	100	шт*	25,00	грн. =	2500,00	грн.
Миючий засіб для посуду 0,5 л з дозатором	100	шт*	25,00	грн. =	2500,00	грн.
Сода харчова 0,5 кг	10	шт*	13,00	грн. =	130,00	грн.
Чистячий засіб 0,5 кг	28	шт*	20,00	грн. =	560,00	грн.

#### Посуд

7290,00 грн.

Відра пластикові харчові без кришки, 5л	10	шт*	30,00	грн. =	300,00	грн.
Дошка дерев'яна розділочна 300*400 мм	10	шт*	80,00	грн. =	800,00	грн.
Ковш нержавіючий без кришки 1 л	2	шт*	130,00	грн. =	260,00	грн.
Контейнер пласт 15л (харчовий)	1	шт*	150,00	грн. =	150,00	грн.
Ложка розливна нержавійка для другої страви	1	шт*	150,00	грн. =	150,00	грн.
Ніж кухарський (професійний)	2	шт*	400,00	грн. =	800,00	грн.
Тарілка глибока 25 см.	50	шт*	27,00	грн. =	1350,00	грн.
Тарілка маленька 20 см.	50	шт*	20,00	грн. =	1000,00	грн.
Тертушка металева 13*11*23см.	1	шт*	180,00	грн. =	180,00	грн.
Чайник нерж сталь 3л	3	шт*	300,00	грн. =	900,00	грн.
Чашки дитячі з ручкою 200 г	40	шт*	25,00	грн. =	1000,00	грн.
Черпак кухарський 1л, 63 см	2	шт*	200,00	грн. =	400,00	грн.

#### М'який інвентар

9750,00 грн.

Комплект дитячої постільної білизни (бязь) 112*147 з наволочкою 45*45	20	шт*	300,00	грн. =	6000,00	грн.
Матрац ватяний 140*60 см	15	шт*	250,00	грн. =	3750,00	грн.

#### Обладнання

10200,00 грн.

Ваги електронні 15 кг	1	шт	2500,00	грн. =	2500,00	грн.
Ламіновальний формат А3	1	шт	4700,00	грн. =	4700,00	грн.
Праска, потужність 2000Вт	2	шт	1500,00	грн. =	3000,00	грн.

#### Канцелярські товари

4307,00 грн.

Книга амбарна 48 арк	5	шт*	68,00	грн. =	340,00	грн.
Книга амбарна А4, тверда, ламінована, 96 арк офсет, ліній, сторінки білого кольору	3	шт*	72,00	грн. =	216,00	грн.
Олівць простий	15	шт*	5,40	грн. =	81,00	грн.
Папір 500 л А4	25	шт*	120,00	грн. =	3000,00	грн.
Папка файлова	40	шт*	7,00	грн. =	280,00	грн.
Ручка чорна кулькова	40	шт*	4,50	грн. =	180,00	грн.
Файли ул. 100 шт	3	шт*	70,00	грн. =	210,00	грн.

#### Меблі

9600,00 грн.

Стільш офісн ІЗО А-1 чорний	20	шт*	480,00	грн. =	9600,00	грн.
-----------------------------	----	-----	--------	--------	---------	------

#### КЕКВ 2220 „Медикаменти та перев'язувальні матеріали”

9 137,00 грн.

Дезактин	5	кг*	290,00	грн. =	1450,00	грн.
Адреналін 0,1% 1 мл (амп)	3	шт*	7	грн. =	21,00	грн.
Активоване вугілля, табл №10	10	шт*	6	грн. =	60,00	грн.
Бинт стерильний 14*7	10	шт*	11	грн. =	110,00	грн.
Бинт стерильний 5*10	10	шт*	6	грн. =	60,00	грн.
Брильянтова зелень флакон 20 мл 1%	5	шт*	9	грн. =	45,00	грн.
Вата медична стерильна 50 г	5	шт*	8	грн. =	40,00	грн.
Грілка медична	1	шт*	70	грн. =	70,00	грн.
Дезинфікуючий засіб "CleanStream" 1000мл (рідина)	3	шт*	185	грн. =	555,00	грн.
Джгут кровоостановлювальний гумовий	2	шт*	60	грн. =	120,00	грн.
Еуфілін 2% 5 мл (амп)	3	шт*	3,5	грн. =	10,50	грн.
Йод 5%	5	шт*	11	грн. =	55,00	грн.
Коргілкон 0,6% 1 мл (амп)	2	шт*	5	грн. =	10,00	грн.
Лейкопластир бактерицидний (20 шт)	5	шт*	30	грн. =	150,00	грн.
Лейкопластир великий бактерицидний на тканинній основі 3,8*500	5	шт*	30	грн. =	150,00	грн.
Лейкопластир малий бактерицидний на тканинній основі 1,28*500	19	шт*	20	грн. =	380,00	грн.
Лоток ниркоподібний	4	шт*	100	грн. =	400,00	грн.
Магнія сульфат 25% 10 мл (амп)	2	шт*	2	грн. =	4,00	грн.
Маска процедурна	20	шт*	5	грн. =	100,00	грн.
Нашатирний спирт розчин 10%, 100мл	2	шт*	10	грн. =	20,00	грн.
Ножиці медичні тупокішцеві з твердим сплавом 140 мм	2	шт*	200	грн. =	400,00	грн.
Парацетамол, табл №10	10	уп*	14	грн. =	140,00	грн.
Перекис водню 3%	10	шт*	5	грн. =	50,00	грн.
Піщет анатомічний (хірургічний) 20 см	2	шт*	95	грн. =	190,00	грн.
Пов'язка марлева(4х шарова)	48	шт*	16,5	грн. =	792,00	грн.
Подушка киснева	1	шт*	300	грн. =	300,00	грн.
Преднізолон 3% 1 мл (амп)	3	шт*	12	грн. =	36,00	грн.
Пузир гумовий для льоду	2	шт*	60	грн. =	120,00	грн.
Регідрон 18,9 г порошок	10	шт*	14	грн. =	140,00	грн.
Рукавички хірургічні гумові	10	шт*	10	грн. =	100,00	грн.
Сальбутамол спреї 200 доз	1	шт*	100	грн. =	100,00	грн.
Серветки двошарові (80 шт)	6	шт*	25	грн. =	150,00	грн.
Серветки медичні спиртові 30*60 (100шт /уп )	50	шт*	35	грн. =	1750,00	грн.
Спирт медичний 96% 100мл	4	шт*	32	грн. =	128,00	грн.
Супрастин 0,25 20 табл	1	шт*	80	грн. =	80,00	грн.

дитячий	1	шт*	400	грн. =	400,00	грн.
вскуп	1	шт*	175	грн. =	175,00	грн.
ель отоларинголога	100	шт*	2	грн. =	200,00	грн.
рици одноразові 10,0	10	шт*	2,76	грн. =	27,60	грн.
прици одноразові 2,0	10	шт*	2,34	грн. =	23,40	грн.
Шприци одноразові 5,0	10	шт*	2,46	грн. =	24,60	грн.

**КЕКВ 2230**

**Продукти харчування**

**445 939,00 грн**

з 01 01 2019 р	Всього дітей	160 чол.				267838
	Діти 0-3 років	33 чол.				39375,00
	Харчування дітей загальної категорії ( ясла)	31 чол. *	11,25 грн * 1,000 *	100 дн. =		34875,00
	Харчування дітей пільгової категорії 100% ( ясла)	2 чол. *	22,50 грн * 1,000 *	100 дн. =		4500,00
	Діти 3-6 років	127 чол.				228463,00
	Харчування дітей загальної категорії ( сад)	83 чол. *	13,05 грн * 1,000 *	100 дн. =		108315,00
	Харчування дітей пільгової категорії 50% (сад)	4 чол. *	19,57 грн * 1,000*	100 дн. =		7828,00
	Харчування дітей пільгової категорії 100% ( сад)	31 чол. *	26,10 грн * 1,000 *	100 дн. =		80910,00
	Харчування дітей з 24-х годинним режимом роботи груп(сад)	8 чол. *	36,00 грн * 1,000 *	100 дн. =		28800,00
	АТО	1 чол. *	26,10 грн * 1,000 *	100 дн. =		2610,00
	Надбавка на оздоровлення в літній період					12041,55
	Діти 0-3 років	33 чол.				1778,85
	Харчування дітей загальної категорії ( ясла)	31 чол. *	1,13 грн * 1,000 *	45 дн. =		1576,35
	Харчування дітей пільгової категорії 100% ( ясла)	2 чол. *	2,25 грн * 1,000 *	45 дн. =		202,50
	Діти 3-6 років	127 чол.				10262,70
	Харчування дітей загальної категорії ( сад)	83 чол. *	1,30 грн * 1,000 *	45 дн. =		4855,50
	Харчування дітей пільгової категорії 50% (сад)	4 чол. *	1,96 грн * 1,000 *	45 дн. =		352,80
	Харчування дітей пільгової категорії 100% ( сад)	31 чол. *	2,61 грн * 1,000 *	45 дн. =		3640,95
	Харчування дітей з 24-х годинним режимом роботи груп(сад)	8 чол. *	3,60 грн * 1,000 *	45 дн. =		1296,00
	АТО	1 чол. *	2,61 грн * 1,000 *	45 дн. =		117,45
з 01 09 2019 р		160 чол.				166059,56
	Діти 0-3 років	33 чол.				24412,50
	Харчування дітей загальної категорії ( ясла)	31 чол. *	11,25 грн * 1,000 *	62 дн. =		21622,50
	Харчування дітей пільгової категорії 100% ( ясла)	2 чол. *	22,50 грн * 1,000 *	62 дн. =		2790,00
	Діти 3-6 років	127 чол.				141647,06
	Харчування дітей загальної категорії ( сад)	83 чол. *	13,05 грн * 1,000 *	62 дн. =		67155,30
	Харчування дітей пільгової категорії 50% (сад)	4 чол. *	19,57 грн * 1,000 *	62 дн. =		4853,36
	Харчування дітей пільгової категорії 100% ( сад)	31 чол. *	26,10 грн * 1,000 *	62 дн. =		50164,20
	Харчування дітей з 24-х годинним режимом роботи груп(сад)	8 чол. *	36,00 грн * 1,000 *	62 дн. =		17856,00
	АТО	1 чол. *	26,10 грн * 1,000 *	62 дн. =		1618,20

**КЕКВ 2240 "Оплата послуг (крім комунальних)"**

**162 338,00 грн.**

<i>Послуги зв'язку</i>					<i>2736,00 грн.</i>
Основний телефон (середня ціна минулого року)	1 один *	68,00 грн.*		12 міс. =	816,00 грн
Послуги Інтернету (середня ціна минулого року)	1 один *	160,00 грн *		12 міс. =	1920,00 грн
<i>"Оплата інших комунальних послуг"</i>					<i>159602,00 грн.</i>
Дезінсекція (середня ціна мин року)	429,00 куб м *	0,168 грн	*12 міс. =		864,86 грн
Дератизація (середня ціна мин року)	100,00 куб м *	0,108 грн.	*12 міс. =		129,60 грн
<i>158607,00 грн.</i>					
Доочистка води (заміна фільтрів)(згідно припису СЕС) за тарифами ПП "Константа" (середня ціна минулого року)		1160грн.*4міс.*1 =			4640,00 грн.
Підготовка до осінньо-зимового періоду (промивка, продувка) (середня ціна минулого року)					8000,00 грн.
Обслуговування та оновлення програмного забезпечення "КУРС Дошкілля" (ціна згідно постанови)					240,00 грн.
Лабораторні дослідження					2500,00 грн
Оформлення права власності на землю (середня ціна минулого року)					37692,00 грн.
Перевірка стану заземленого пристрою (середня ціна минулого року)					2583,00 грн.
Повірка пожежних кранів (середня ціна минулого року)					850,00 грн
Перезарядка та повірка вогнегасників (середня ціна минулого року)					1495,00 грн
Перевірка системи вентиляції (середня ціна минулого року)					1100,00 грн
Повірка вагів (середня ціна минулого року)					1007,00 грн.
Топозйомка					1500,00 грн
Поточний ремонт системи водопостачання та водовідведення					33000,00 грн.
Поточний ремонт системи опалення					64000,00 грн.

**КЕКВ 2250**

**"Видатки на відрядження"**

**3 540,00 грн.**

*курси підвищення кваліфікації в м. Дніпропетровськ при ДОНПО*

*3540,00 грн.*

**КЕКВ 2270**

**"Оплата комунальних послуг та енергоносіїв"**

**474 015,00 грн.**

2271 "Оплата теплопостачання"

208,00 Гкал\* 1367,616 \*1,101 грн. = 313195,00

2272 "Оплата водопостачання"

313195,00 грн.

(Теплоцентраль)договір №247 від 04.01.2017

34507,00 грн.

1594,00 м³ \* 21,648 \*1 грн = 34507,00 грн. (Кривбасводоканал) дог. №803,804 від 05.01.17  
 2273 "Оплата електроенергії" 107405,00 грн.  
 42363,00 кВт/г 2,304864 \*1,1 грн = 107405,00 грн. (Дніпрообленерго) дог. №217077 від 04.01.17

2275 "Оплата інших енергоносіїв та інших комунальних послуг" 18908,00 грн.


Вивіз сміття (середня ціна мин. року) 57,20 куб м \* 70,344 грн = 4023,68 грн  
 Вивіз крупногабаритного сміття (вантажний автомобільний транспорт) 1 закл \* 3721,058 \*4 раза= 14884,32 грн

**ВСЬОГО ПО 0611010 Надання дошкільної освіти ДНЗ № 238**


**6 334 309,00 грн**



Начальник відділу освіти

 Коргут С.А.

Головний бухгалтер ЦБ

 Швець О.М.





Зобов'язань	2400	0	0	0	0	0	0	0	0	0	0	0	0	0
Зобов'язання внутрішніх боргових зобов'язань	2410													0
Обслуговування зовнішніх боргових зобов'язань	2420													0
<b>поточні трансферти</b>	<b>2600</b>	<b>0</b>	<b>0</b>	<b>0</b>	<b>0</b>	<b>0</b>	<b>0</b>	<b>0</b>	<b>0</b>	<b>0</b>	<b>0</b>	<b>0</b>	<b>0</b>	<b>0</b>
Субсидії та поточні трансферти підприємствам (установам, організаціям)	2610													0
Поточні трансферти органам державного управління інших рівнів	2620													0
Поточні трансферти урядам іноземних держав та міжнародним організаціям	2630													0
<b>Соціальне забезпечення</b>	<b>2700</b>	<b>0</b>	<b>0</b>	<b>0</b>	<b>0</b>	<b>0</b>	<b>0</b>	<b>0</b>	<b>0</b>	<b>0</b>	<b>0</b>	<b>0</b>	<b>0</b>	<b>0</b>
Виплата пенсій і допомоги	2710													0
Стипендії	2720													0
Інші виплати населенню	2730													0
<b>Нерозподілені видатки</b>	<b>2900</b>													<b>0</b>
<b>Капітальні видатки</b>	<b>3000</b>	<b>0</b>	<b>0</b>	<b>0</b>	<b>0</b>	<b>0</b>	<b>0</b>	<b>0</b>	<b>0</b>	<b>0</b>	<b>0</b>	<b>0</b>	<b>0</b>	<b>0</b>
<b>Придбання основного капіталу</b>	<b>3100</b>	<b>0</b>	<b>0</b>	<b>0</b>	<b>0</b>	<b>0</b>	<b>0</b>	<b>0</b>	<b>0</b>	<b>0</b>	<b>0</b>	<b>0</b>	<b>0</b>	<b>0</b>
Придбання обладнання і предметів довгострокового користування	3110													0
<b>Капітальне будівництво (придбання)</b>	<b>3120</b>	<b>0</b>	<b>0</b>	<b>0</b>	<b>0</b>	<b>0</b>	<b>0</b>	<b>0</b>	<b>0</b>	<b>0</b>	<b>0</b>	<b>0</b>	<b>0</b>	<b>0</b>
Капітальне будівництво (придбання) житла	3121													0
Капітальне будівництво (придбання) інших об'єктів	3122													0
<b>Капітальний ремонт</b>	<b>3130</b>	<b>0</b>	<b>0</b>	<b>0</b>	<b>0</b>	<b>0</b>	<b>0</b>	<b>0</b>	<b>0</b>	<b>0</b>	<b>0</b>	<b>0</b>	<b>0</b>	<b>0</b>
Капітальний ремонт житлового фонду (приміщень)	3131													0
Капітальний ремонт інших об'єктів	3132													0
<b>Реконструкція та реставрація</b>	<b>3140</b>	<b>0</b>	<b>0</b>	<b>0</b>	<b>0</b>	<b>0</b>	<b>0</b>	<b>0</b>	<b>0</b>	<b>0</b>	<b>0</b>	<b>0</b>	<b>0</b>	<b>0</b>
Реконструкція житлового фонду	3141													0
Реконструкція та реставрація інших об'єктів	3142													0
Реставрація пам'яток культури, історії та архітектури	3143													0
Створення державних запасів і резервів	3150													0
<b>Придбання землі і нематеріальних активів</b>	<b>3160</b>													<b>0</b>
<b>Капітальні трансферти</b>	<b>3200</b>	<b>0</b>	<b>0</b>	<b>0</b>	<b>0</b>	<b>0</b>	<b>0</b>	<b>0</b>	<b>0</b>	<b>0</b>	<b>0</b>	<b>0</b>	<b>0</b>	<b>0</b>
Капітальні трансферти підприємствам (установам, організаціям)	3210													0
Капітальні трансферти органам державного управління інших рівнів	3220													0
Капітальні трансферти урядам іноземних держав та міжнародним організаціям	3230													0
Капітальні трансферти населенню	3240													0
<b>Надання внутрішніх кредитів</b>	<b>4110</b>	<b>0</b>	<b>0</b>	<b>0</b>	<b>0</b>	<b>0</b>	<b>0</b>	<b>0</b>	<b>0</b>	<b>0</b>	<b>0</b>	<b>0</b>	<b>0</b>	<b>0</b>
Надання кредитів органам державного управління інших рівнів	4111													0
Надання кредитів підприємствам, установам, організаціям	4112													0
Надання інших внутрішніх кредитів	4113													0
<b>Надання зовнішніх кредитів</b>	<b>4210</b>													<b>0</b>
<b>Нерозподілені видатки</b>	<b>9000</b>													<b>0</b>
<b>УСЬОГО</b>		<b>536313</b>	<b>556333</b>	<b>575492</b>	<b>485449</b>	<b>613283</b>	<b>534614</b>	<b>529670</b>	<b>465961</b>	<b>516664</b>	<b>471132</b>	<b>523060</b>	<b>526338</b>	<b>6334309</b>

Головний бухгалтер



О.М.Швець

Економіст



М.В.Трофимчук



**Розрахунок до кошторису  
на 2019 рік  
по ЦБ Покровського ВО  
ДНЗ № 238  
(спеціальний фонд)**

25010100 "Плата за послуги, що надаються бюджетними установами згідно з їх основною діяльністю" 227560 грн.

*Доходи* 227560 грн.

з 01. 01. 2019 р.

136667 грн.

ясла	31 дит. *	11,25 грн. *	100 дн.*1,000 =	34875 грн.
сад	76 дит. *	13,05 грн. *	100 дн.*1,000 =	99180 грн.
	4 дит. *	6,53 грн. *	100 дн.*1,000 =	2612 грн. (пільгова категорія 50%)

на оздоровлення дітей

6160 грн.

ясла	31 дит. *	1,12 грн. *	45 дн.*1,000 =	1562 грн.
сад	76 дит. *	1,31 грн. *	45 дн.*1,000 =	4480 грн.
	4 дит. *	0,65 грн. *	45 дн.*1,000 =	117 грн. (пільгова категорія 50%)

з 01. 09. 2019 р.

84734 грн.

ясла	31 дит. *	11,25 грн. *	62 дн.*1,000 =	21623 грн.
сад	76 дит. *	13,05 грн. *	62 дн.*1,000 =	61492 грн.
	4 дит. *	6,53 грн. *	62 дн.*1,000 =	1619 грн. (пільгова категорія 50%)

*Видатки* 227560 грн.

КЕКВ 2200 «Використання товарів і послуг» 227560 грн.

КЕКВ 2230 «Продукти харчування» 227560 грн.

Придбання продуктів харчування 227560 грн.

25010200 "Надходження бюджетних установ від додаткової (господарської) діяльності" 7802 грн.

*Доходи* 7802 грн.

	9 чол. *	3,87 грн. *	224 дн. *1,000 =	7802 грн. (співробітники)
--	----------	-------------	------------------	---------------------------

*Видатки* 7802 грн.

КЕКВ 2200 «Використання товарів і послуг» 7802 грн.

КЕКВ 2230 «Продукти харчування» 7802 грн.

Придбання продуктів харчування 7802 грн.

25010300 "Плата за оренду майна бюджетних установ" 259,00 грн.

*Доходи* 259,00 грн.

			456,00 * 50% =	228,00 грн.
ТОВ "Ізюминка-ЮА" (англ. мова)	72,43 м²	38,02 грн. *	12 міс. =	456,00 грн.

земельний податок

ТОВ "Ізюминка-ЮА" (англ. мова)

72,43 м<sup>2</sup>

2,61 грн. \*

12 міс. =

31,00 грн.

31,00 грн.

Видатки

259,00 грн.

228,00 грн. =

перерахування в міський бюджет згідно з Законом України " Про внесення змін до деяких законодавчих актів України щодо орендних відносин", який набув чинності 24.05.2011р, та з прийняттям рішень міської ради від 26.10.2011 №676" Про призупинення дії рішень міської ради від 26.03.2008 №2381, від 21.11.2066 № 559 та внесення змін до Положення про порядок оформлення оренди об'єктів комунальної власності міста" (50% відраховуються в бюджет)

КЕКВ 2200 «Використання товарів і послуг»

228,00 грн.

КЕКВ 2210 «Предмети, матеріали обладнання та інвентар»

228,00 грн.

Миючі засоби:

228,00 грн.

мило господарче 72%,200 г.

32 шт. \*

7,00 грн. = 228,00 грн.

КЕКВ 2800 "Інші поточні видатки"

31,00 грн.

земельний податок

2,61 грн. \*

12 міс. =

31,00 грн.



С.А. Коргут

О.М.Швец

**ЗВЕДЕННЯ ПОКАЗНИКІВ СПЕЦІАЛЬНОГО ФОНДУ ДО КОШТОРИСУ на 2019 року**

02142282 Відділ освіти виконкому Покровської районної у місті ради

(код за СДРПОУ та найменування бюджетної установи)

м.Кривий Ріг Дніпропетровська обл.

(найменування міста, району, області)

Вид бюджету МІСЬКИЙ.

код та назва відомчої класифікації видатків та кредитування бюджету 06 Департамент освіти і науки виконкому Криворізької міської ради

код та назва програмної класифікації видатків та кредитування державного бюджету,

(код та назва тимчасової класифікації видатків та кредитування місцевих бюджетів) **ТПКВКМБ 0611010 "Палання дошкільної освіти"**

ДНЗ № 238

Найменування	Код	Разом, спеціальний фонд	Надходження від плати за послуги, що надаються бюджетними установами згідно із законодавством					Інші джерела власних надходжень бюджетних установ*			(грн.) Інші надходження		
			разом	у т. ч. за підгрупами				разом	у т. ч. за підгрупами			назва інших надходжень за видами	
				25010100	25010200	25010300	25010400		25020100	25020200	25020300	602400	
1	2	3	4	5	6	7	8	9	10	11	12	13	14
<b>НАДХОДЖЕННЯ - усього</b>	<b>x</b>	<b>235 621</b>	<b>235 621</b>	<b>227 560</b>	<b>7 802</b>	<b>259</b>	<b>0</b>	<b>0</b>	<b>0</b>	<b>0</b>	<b>0</b>	<b>0</b>	<b>0</b>
Надходження коштів до спеціального фонду бюджету	x	235 621	235 621	227 560	7 802	259	0	0	0	0	0	0	
<b>ВИДАТКИ ТА НАДАННЯ КРЕДИТІВ - усього</b>	<b>x</b>	<b>235 621</b>	<b>235 621</b>	<b>227 560</b>	<b>7 802</b>	<b>259</b>	<b>0</b>	<b>0</b>	<b>0</b>	<b>0</b>	<b>0</b>	<b>0</b>	
<b>Поточні видатки</b>	<b>2000</b>	<b>235 621</b>	<b>235 621</b>	<b>227 560</b>	<b>7 802</b>	<b>259</b>	<b>0</b>	<b>0</b>	<b>0</b>	<b>0</b>	<b>0</b>	<b>0</b>	<b>0</b>
<i>Оплата праці</i>	<i>2110</i>	<i>0</i>	<i>0</i>	<i>0</i>	<i>0</i>	<i>0</i>	<i>0</i>	<i>0</i>	<i>0</i>	<i>0</i>	<i>0</i>		
Заробітна плата	2111	0	0					0					
Грошове утримання військовослужбовців	2112	0	0					0					
<i>Парахування на заробітну плату</i>	<i>2120</i>	<i>0</i>	<i>0</i>					<i>0</i>					
<i>Використання товарів і послуг</i>	<i>2200</i>	<i>235 590</i>	<i>235 590</i>	<i>227 560</i>	<i>7 802</i>	<i>228</i>	<i>0</i>	<i>0</i>	<i>0</i>	<i>0</i>	<i>0</i>		
Предмети, матеріали, обладнання та інвентар, у тому числі м'який інвентар та обмундирування	2210	228	228		0	228		0					
Медикаменти та перев'язувальні матеріали	2220	0	0	0		0		0					
Продукти харчування	2230	235 362	235 362	227 560	7 802	0	0	0					
Оплата послуг (крім комунальних)	2240	0	0	0				0					
Видатки на відрядження	2250	0	0	0		0		0					
Видатки на заходи спеціального призначення	2260	0	0	0		0		0					
<i>Оплата комунальних послуг та енергоносіїв</i>	<i>2270</i>	<i>0</i>	<i>0</i>	<i>0</i>	<i>0</i>	<i>0</i>	<i>0</i>	<i>0</i>	<i>0</i>	<i>0</i>	<i>0</i>		
Оплата тепlopостачання	2271	0	0					0					
Оплата водopостачання і водовідведення	2272	0	0					0					
Оплата електроенергії	2273	0	0					0					
Оплата природного газу	2274	0	0					0					
Оплата інших енергоносіїв та інших комунальних послуг	2275	0	0					0					
<i>Дослідження і розробки, окремі заходи розвитку по реалізації державних (регіональних) програм</i>	<i>2280</i>	<i>0</i>	<i>0</i>	<i>0</i>	<i>0</i>	<i>0</i>	<i>0</i>	<i>0</i>	<i>0</i>	<i>0</i>	<i>0</i>		
Дослідження і розробки, окремі заходи розвитку по реалізації державних (регіональних) програм	2281	0	0					0					
Окремі заходи по реалізації державних (регіональних) програм, не віднесені до заходів розвитку	2282	0	0					0					
<i>Обслуговування боргових зобов'язань</i>	<i>2400</i>	<i>0</i>	<i>0</i>					<i>0</i>					
Обслуговування внутрішніх боргових зобов'язань	2410	0	0	0	0	0	0	0	0	0	0		
Обслуговування зовнішніх боргових зобов'язань	2420	0	0					0					



<b>Поточні трансферти</b>	2600	0	0					0					
Власодії та поточні трансферти підприємствам	2610	0	0	0	0	0	0	0	0	0	0		
Поточні трансферти органам державного управління інших рівнів	2620	0	0					0					
Поточні трансферти урядам іноземних держав та міжнародним організаціям	2630	0	0					0					
Соціальне забезпечення	2700	0	0					0					
Виплати пенсій і допомоги	2710	0	0					0					
Стипендії	2720	0	0					0					
Інші виплати населенню	2730	0	0					0					
<b>Інші поточні видатки</b>	2800	31	31			31		0					
Капітальні видатки	3000	0	0	0	0	0	0	0	0	0	0	0	0
Придбання основного капіталу	3100	0	0	0	0	0	0	0	0	0	0	0	0
Придбання обладнання і предметів довгострокового користування	3110	0	0					0					
Капітальне будівництво (придбання)	3120	0	0	0	0	0	0	0	0	0	0	0	0
Капітальне будівництво (придбання) житла	3121	0	0					0					
Капітальне будівництво (придбання) інших об'єктів	3122	0	0					0					
<b>Капітальний ремонт</b>	3130	0	0	0	0	0	0	0	0	0	0	0	0
Капітальний ремонт житлового фонду (приміщень)	3131	0	0					0					
Капітальний ремонт інших об'єктів	3132	0	0					0				0	
<b>Реконструкція та реставрація</b>	3140	0	0	0	0	0	0	0	0	0	0	0	0
Реконструкція житлового фонду (приміщень)	3141	0	0					0					
Реконструкція та реставрація інших об'єктів	3142	0	0					0					
Реставрація пам'яток культури, історії та архітектури	3143	0	0					0					
Створення державних запасів і резервів	3150	0	0					0					
Придбання землі і нематеріальних активів	3160	0	0					0					
<b>Капітальні трансферти</b>	3200	0	0					0					
Капітальні трансферти підприємствам (установам, організаціям)	3210	0	0					0					
Капітальні трансферти органам державного управління інших рівнів	3220	0	0					0					
Капітальні трансферти урядам зарубіжних країн та міжнародним організаціям	3230	0	0					0					
Капітальні трансферти населенню	3240	0	0					0					
<b>Надання внутрішніх кредитів</b>	4110	0	0					0					
Надання кредитів державного управління інших рівнів	4111	0	0					0					
Надання кредитів підприємствам, установам, організаціям	4112	0	0					0					
Надання інших внутрішніх кредитів	4113	0	0					0					
<b>Надання зовнішніх кредитів</b>	4210	0	0					0					
Нерозподілені видатки	9000	0	0					0					

\* Плануються за наявності підстави.

Начальник відділу освіти

Головний бухгалтер

М П



*(Handwritten signature)*

(підпис)

С.А.Коргун

(ініціали і прізвище)

*(Handwritten signature)*

(підпис)

О.М.Швець

(ініціали і прізвище)