

## ОБГРУНТУВАННЯ

до статей проекту Закону України "Про Державний бюджет України на 2018 рік"

Статті Закону	Обґрунтування
<p>Стаття 1. Визначити на 2018 рік:</p> <p>доходи Державного бюджету України у сумі 877.042.755,7 тис. гривень, у тому числі доходи загального фонду Державного бюджету України — у сумі 811.665.118,3 тис. гривень та доходи спеціального фонду Державного бюджету України — у сумі 65.377.637,4 тис. гривень, згідно з додатком № 1 до цього Закону;</p> <p>видатки Державного бюджету України у сумі 948.128.807,7 тис. гривень, у тому числі видатки загального фонду Державного бюджету України — у сумі 876.478.015,3 тис. гривень та видатки спеціального фонду Державного бюджету України — у сумі 69.650.792,4 тис. гривень;</p> <p>повернення кредитів до Державного бюджету України у сумі 7.332.772,3 тис. гривень, у тому числі повернення кредитів до загального фонду Державного бюджету України — у сумі 6.000.333,4 тис. гривень та повернення кредитів до спеціального фонду Державного бюджету України — у сумі 1.332.438,9 тис. гривень;</p> <p>надання кредитів з Державного бюджету України у сумі 14.191.520,3 тис. гривень, у тому числі надання кредитів із загального фонду Державного бюджету України — у сумі 923.381,5 тис. гривень та надання</p>	<p>Стаття відповідає вимогам частини 1 статті 40 Бюджетного кодексу України щодо визначення законом про Державний бюджет України загальної суми доходів, витратків та кредитування державного бюджету (з розподілом на загальний та спеціальний фонди), граничного обсягу річного дефіциту (профіциту) державного бюджету у відповідному бюджетному періоді.</p> <p>Також відповідно до абзацу другого частини 3 статті 14 Бюджетного кодексу України законом про Державний бюджет України затверджується оборотний залишок бюджетних коштів.</p>

## Статті Закону

## Обґрунтування

кредитів із спеціального фонду Державного бюджету України — у сумі 13.268.138,8 тис. гривень;

граничний обсяг дефіциту Державного бюджету України у сумі 77.944.800 тис. гривень, у тому числі граничний обсяг дефіциту загального фонду Державного бюджету України — у сумі 61.735.945,1 тис. гривень та граничний обсяг дефіциту спеціального фонду Державного бюджету України — у сумі 16.208.854,9 тис. гривень, згідно з додатком № 2 до цього Закону;

оборотний залишок бюджетних коштів у розмірі до 2 відсотків видатків загального фонду Державного бюджету України, визначених цією статтею.

Стаття 2. Затвердити бюджетні призначення головним розпорядникам коштів Державного бюджету України на 2018 рік у розрізі відповідальних виконавців за бюджетними програмами, розподіл видатків на централізовані заходи між адміністративно-територіальними одиницями, розподіл видатків на здійснення правосуддя між місцевими та апеляційними судами, вищими спеціалізованими судами, органами та установами системи правосуддя згідно з додатками № 3, № 4, № 5 і № 8 до цього Закону.

Стаття 3. Затвердити на 2018 рік міжбюджетні трансферти згідно з додатками № 6 і № 7 до цього Закону.

Стаття відповідає вимогам пункту 5 частини 1 статті 40 Бюджетного кодексу України щодо визначення законом про Державний бюджет України у додатках до закону бюджетних призначень головним розпорядникам коштів державного бюджету за бюджетною класифікацією з обов'язковим виділенням видатків споживання (з них видатків на оплату праці, оплату комунальних послуг і енергоносіїв) та видатків розвитку, включаючи розподіл видатків на централізовані заходи між адміністративно-територіальними одиницями.

Відповідно пункту 6 частини 1 статті 40 Бюджетного кодексу України законом про Державний бюджет України визначаються бюджетні призначення міжбюджетних трансфертів (у додатках до закону).

## Статті Закону

## Обґрунтування

Згідно із частиною 3 статті 97 Бюджетного кодексу України обсяг міжбюджетних трансфертів затверджується, окремо для кожного з відповідних місцевих бюджетів, якщо є підстави для надання та отримання відповідних міжбюджетних трансфертів.

Стаття 4. Затвердити перелік кредитів (позик), що залучаються державою до спеціального фонду Державного бюджету України у 2018 році від іноземних держав, банків і міжнародних фінансових організацій для реалізації інвестиційних проєктів згідно з додатком № 9 до цього Закону.

Дозволити Міністерству фінансів України на підставі рішення Кабінету Міністрів України вносити зміни до розпису спеціального фонду Державного бюджету України з метою відображення фактичного надходження у 2018 році кредитів (позик), залучених державою від іноземних держав, банків і міжнародних фінансових організацій для реалізації інвестиційних проєктів, та витрат за відповідними бюджетними програмами, а також перерозподілу витратів бюджету між такими бюджетними програмами головного розпорядників бюджетних коштів у межах загального обсягу залучення цих кредитів (позик), затвердженого у додатку № 9 до цього Закону, з коригуванням показників фінансування, витратів та кредитування, встановлених додатками № 2, № 3, № 4 та

Пунктом 10 статті 40 Бюджетного кодексу України встановлено, що Законом про Державний бюджет України визначаються: перелік кредитів (позик), що залучаються державою від іноземних держав, банків і міжнародних фінансових організацій для реалізації інвестиційних програм (проєктів), із зазначенням кредиторів, загальних обсягів кредитів (позик) та обсягів їх залучення у відповідному бюджетному періоді в розрізі бюджетних програм (у додатку до закону).

Кредити міжнародних фінансових організацій були та залишаються одними з найдешевших та доступніших джерел фінансування проєктів соціально-економічного розвитку України.

У 2018 році очікується використання коштів позик у сумі біля 30 млрд. гривень. Це пояснюється початком повномасштабної реалізації проєктів, які у поточному році завершували підготовчі роботи для можливості використання коштів позик, зокрема проводились закупівлі за правилами і процедурами МФО (близько 9 місяців) та укладались договори з переможцями.

### Статті Закону

де 7 до цього Закону, і граничного обсягу державного боргу, визначеного статтею 5 цього Закону.

### Обґрунтування

Необхідно зазначити, що у проекті Меморандуму про економічну та фінансову політику до Листа про наміри Уряду України та Національного банку України до Міжнародного валютного фонду визначений механізм коригування дефіциту, який дозволяє здійснювати його збільшення на суму фактичного залучення коштів потім на реалізацію проектів у державному секторі. Таким чином, у випадку перевищення фактичних надходжень залучених державою кредитів (позик) від іноземних держав, банків, міжнародних фінансових організацій для реалізації інвестиційних програм (проектів), прогнозовані показники обсягів видагків і надання кредитів у 2018 році підлягають корегуванню.

Наявність норми щодо можливості корегування показників розпису та обсягу державного боргу за спеціальним фондом, сприятиме своєчасній реалізації інвестиційних проектів та відновленню звільнених територій на Сході України за рахунок коштів, залучених державою від іноземних держав, банків і міжнародних фінансових організацій.

Стаття 5. Визначити на 31 грудня 2018 року граничний обсяг державного боргу в сумі 1.999.347.176,8 тис. гривень та граничний обсяг гарантованого державою боргу в сумі 747.551.011,7 тис. гривень.

Стаття передбачена на виконання частини 1 та 2 статті 18 та частини 1 статті 40 Бюджетного кодексу України з метою визначення граничного розміру державного боргу та граничного обсягу гарантованого державою боргу на наступний рік.

## Статті Закону

Стаття 6. Установити, що у 2018 році державні гарантії в обсязі до 24.000.000 тис. гривень можуть надаватися:

1) за рішенням Кабінету Міністрів України, погодженим з Комітетом Верховної Ради України з питань бюджету, для забезпечення часткового виконання боргових зобов'язань суб'єктів господарювання резидентів України за кредитами (позиками), що залучаються для фінансування інвестиційних проектів;

2) на підставі міжнародних договорів України за такими можливими напрямками: фінансування інвестиційних, інноваційних, інфраструктурних та інших проектів розвитку, які мають стратегічне значення та реалізація яких сприятиме розвитку економіки України, проектів, спрямованих на підвищення енергоефективності та зміцнення конкурентних переваг українських підприємств.

## Обґрунтування

Проектом Основних напрямків бюджетної політики на 2018-2020 роки, схваленим розпорядженням КМУ від 14.06.17 № 411-р, граничний обсяг надання державних гарантій визначено на рівні не більше 3 % доходів загального фонду державного бюджету.

Згідно із розділом 4 "Управління фіскальними ризиками" Стратегії реформування системи управління державними фінансами на 2017 - 2020 роки, затвердженої розпорядженням Кабінету Міністрів України від 8 лютого 2017 № 142-р. Мініфіном будуть здійснені заходи, що включатимуть встановлення в Бюджетному кодексі України обмеження на надання нових державних гарантій, обмеження гарантованої суми зобов'язання (зокрема, до 100 відсотків зобов'язання з повернення основної суми кредиту або 80 відсотків зобов'язання з повернення основної суми та обслуговування кредиту), встановлення відповідальності центральних органів виконавчої влади щодо моніторингу ризиків, що впливають з державних гарантій, безпеки щодо оцінки ризиків та розкриття інформації про державні гарантії, що дасть змогу оцінити фіскальний вплив.

З урахуванням зазначеного, пропонується забезпечення Кабінетом Міністрів України часткового виконання боргових зобов'язань.

Загальний обсяг надання державних гарантій на реалізацію проектів економічного та соціального розвитку України, які підтримуються міжнародними фінансовими організаціями

## Статті Закону

## Обґрунтування

<p>станом на сьогодні орієнтовно становить 300 млн. дол. США. Під державні гарантії планується залучити позику від Міжнародного банку реконструкції та розвитку на фінансування проєктів розвитку малого і середнього підприємництва.</p> <p>Оскільки пунктом 2 частини першої статті 40 Бюджетного кодексу України встановлено, що Законом про Державний бюджет України визначаються граничний обсяг і напрямки надання державних гарантій, пропонуємо включити зазначену норму до проєкту Закону про Державний бюджет України на 2018 рік.</p>	
<p>Стаття включена на виконання пункту 8 частини 1 статті 40 Бюджетного кодексу України та Закону України "Про прожитковий мінімум" відповідно до якого визначено, що прожитковий мінімум на одну особу, а також окремо для тих, хто відноситься до основних соціальних і демографічних груп населення, щороку затверджується Верховною Радою України в законі про Державний бюджет України на відповідний рік.</p>	<p>Стаття 7. Установити у 2018 році прожитковий мінімум на одну особу в розрахунку на місяць у розмірі з 1 січня 2018 року — 1700 гривень, з 1 липня — 1777 гривень, з 1 грудня — 1853 гривні, а для основних соціальних і демографічних груп населення:</p> <p>дітей віком до 6 років: з 1 січня 2018 року — 1492 гривні, з 1 липня — 1559 гривень, з 1 грудня — 1626 гривень;</p> <p>дітей віком від 6 до 18 років: з 1 січня 2018 року — 1860 гривень, з 1 липня — 1944 гривні, з 1 грудня — 2027 гривень;</p> <p>працездатних осіб: з 1 січня 2018 року — 1762 гривні, з 1 липня — 1841 гривня, з 1 грудня — 1921 гривня;</p>

Статті Закону	Обґрунтування
<p>осіб, які втратили працездатність: з 1 січня 2018 року — 1375 гривні, з 1 липня — 1435 гривень, з 1 грудня — 1497 гривень.</p>	
<p>Стаття 8. Установити у 2018 році мінімальну заробітню плату:</p> <p>у місячному розмірі: з 1 січня — 3723 гривні;</p> <p>у погодинному розмірі: з 1 січня — 22,41 гривні.</p>	<p>Стаття включена до проекту закону про Державний бюджет на 2018 рік відповідно до пункту 8 частини 1 статті 40 Бюджетного кодексу України та статті 10 Закону України "Про оплату праці", якими зазначено, що розмір мінімальної заробітної плати встановлюється законом про Державний бюджет України.</p>
	<p>Зазначені розміри мінімальної заробітної плати пропонуються підвищити темпами, вищими ніж прогностичний індекс споживчих цін на 2018 рік та з урахуванням фінансових можливостей бюджету.</p>
<p>Стаття 9. Установити, що у 2018 році рівень забезпечення прожиткового мінімуму для призначення допомоги відповідно до Закону України "Про державну соціальну допомогу малозабезпеченим сім'ям" у відсотковому співвідношенні до прожиткового мінімуму для основних соціальних і демографічних груп населення становить: для працездатних осіб — 21 відсоток, для дітей — 85 відсотків, для осіб, які втратили працездатність, та інвалідів — 100 відсотків відповідного прожиткового мінімуму.</p>	<p>Ця стаття включена з метою виконання пункту 9 частини 1 статті 40 Бюджетного кодексу України.</p> <p>Відповідно до статті 5 Закону України "Про державну соціальну допомогу малозабезпеченим сім'ям" до стабілізації економічного становища в Україні розмір державної соціальної допомоги визначається з урахуванням рівня забезпечення прожиткового мінімуму.</p>
<p>Розмір державної соціальної допомоги малозабезпеченим сім'ям у 2018 році не може бути більше</p>	<p>Рівень забезпечення прожиткового мінімуму встановлюється, виходячи з реальних можливостей видаткової частини Державного бюджету України і затверджується одночасно з прийняттям закону про Державний бюджет України на відповідний рік.</p>

## Статті Закону

## Обґрунтування

7/5 відсотків рівня забезпечення прожиткового мінімуму для сім'ї.

Рівень забезпечення прожиткового мінімуму для визначення права на звільнення від плати за харчування дитини у державних і комунальних дитячих дошкільних закладах відповідно до Закону України "Про дошкільну освіту" у 2013 році збільшується відповідно до зростання прожиткового мінімуму.

У 2018 році пропонується диференціювати рівень забезпечення прожиткового мінімуму для різних категорій населення.

З метою чіткого рівня забезпечення прожиткового мінімуму для визначення права на звільнення від плати за харчування дитини у державних і комунальних дитячих дошкільних закладах відповідно до Закону України "Про дошкільну освіту" відповідно до зростання прожиткового мінімуму збережено норму на наступний бюджетний рік.

Стаття 10. Установити, що у загальному фонді Державного бюджету України на 2018 рік:

до доходів належать надходження, визначені частиною другою статті 29 Бюджетного кодексу України (крім надходжень, визначених статтею 11 цього Закону) з урахуванням особливостей, визначених пунктами 17, 17<sup>1</sup> та 43 розділу VI "Прирістціві та перехідні положення" Бюджетного кодексу України, а також податок на дохід та податок на прибуток, який сплачують суб'єкти, що провадять діяльність з випуску та проведення лотерей, у повному обсязі; надходження від реалізації автомобілів, засобів наземного, водного та повітряного транспорту, сільськогосподарської техніки, обладнання та устаткування, що перебувають на балансі органів державної влади та інших державних органів, утворених органами державної влади підприємств, установ та організацій, які використовують кошти державного

Стаття запропонована з метою визначення доходів, фінансування та кредитування загального фонду Державного бюджету України на 2018 рік.

Запропоновані норми пропонуються відповідно до проекту змін до Податкового та Бюджетного кодексів України із врахуванням проведення децентралізації та змін до Закону України "Про збір на обов'язкове державне пенсійне страхування".

Також, пропонується надходження в частині реалізації автомобілів, засобів наземного, водного та повітряного транспорту, сільськогосподарської техніки, обладнання та устаткування, що перебувають на балансі органів державної влади та інших державних органів, утворених органами державної влади підприємств, установ та організацій, які використовують кошти державного бюджету з метою визначення державою, як власника, напрямків спрямування коштів, отриманих від реалізації основних фондів державних



## Статті Закону

бюджету, 50 відсотків надходжень екологічного податку, що справляється за утворення радіоактивних відходів (включаючи вже накопичені) та/або тимчасове зберігання радіоактивних відходів їх виробниками понад встановлений особливими умовами ліцензії строк;

джерелами формування у частині фінансування є надходження, визначені частиною першою статті 15 Бюджетного кодексу України щодо державного бюджету (крім надходжень, визначених статтею 12 цього Закону), в тому числі надходження від реалізації державних резиденцій, державних дач, будинків відпочинку, оздоровчих закладів, іншого нерухомого майна, що перебувають на балансі органів державної влади та інших державних органів, утворених органами державної влади підприємств, установ та організацій, які використовують кошти державного бюджету;

джерелами формування у частині кредитування є надходження, визначені частиною другою статті 30 Бюджетного кодексу України (крім надходжень, визначених статтею 13 цього Закону).

## Об'рунтування

підприємств, установ та організацій (відповідно до загальних положень про право власності, встановлених главою 23 Цивільного кодексу України, власникові належать права володіння, користування та розпорядження своїм майном).

Відповідно до Податкового кодексу України сума надходжень екологічного податку, що справляється за утворення радіоактивних відходів (включаючи вже накопичені) та/або тимчасове зберігання радіоактивних відходів їх виробниками понад встановлений особливими умовами ліцензії строк, здійснюється до 20 числа другого місяця кварталу наступного за звітним. П'ять місяців буде відсутнє джерело видатків за бюджетними програмами КПКВК 2408090, КПКВК 2408110 та КПКВК 2408120.

Міністрини як головним розпорядником запропоновано як виключення, у 2018 році передбачити зарахування цього екологічного податку частково до загального та спеціального фонду (50/50) та передбачити на I півріччя 2018р. видатки за цими програмами за рахунок загального фонду в межах надходжень екологічного податку. Частина 5 статті 29 Бюджетного кодексу України передбачає, що закон про Державний бюджет України може відносити на відповідний бюджетний період окремі види доходів загального (спеціального) фонду Державного бюджету України або їх частину, які визначені частиною другого (третього) підрозділу статті, до спеціального (загального) фонду Державного бюджету України.

До джерел формування у частині фінансування загального фонду державного бюджету у 2018 році запропоновано зараховувати надходження від реалізації державних резиденцій, державних дач, будинків відпочинку, оздоровчих закладів, іншого нерухомого майна, що перебувають на балансі органів державної влади та інших державних органів, утворених органами державної влади підприємств, установ та організацій, які використовують кошти державного бюджету. Оскільки відповідно до Закону України "Про приватизацію державного майна" державні резиденції, державні дачі, будинки відпочинку, оздоровчі заклади, інше нерухоме майно, що перебуває на балансі органів державної влади та інших державних органів є об'єктами приватизації, а відповідно до статті 15 Бюджетного кодексу України, зокрема, кошти від приватизації державного майна є джерелами фінансування бюджету. Тому зазначена норма дасть можливість уточнити напрямки зарахування коштів від вказаних активів.

Відповідно до частини 4 статті 29 Бюджетного кодексу України склад доходів спеціального фонду Державного бюджету України визначається законом про Державний бюджет України.

Законодавчі підстави для функціонування спеціального фонду Державного бюджету України на 2018 рік приведені окремо.

Стаття 11. Установити, що джерелами формування спеціального фонду Державного бюджету України на 2018 рік у частині доходів є надходження, визначені частиною третьою статті 29 Бюджетного кодексу України з урахуванням особливостей, визначених пунктом 17 розділу VI "Прикінцеві та перехідні положення" Бюджетного кодексу України, а також такі надходження:

Статті Закону	Об'єктування
<p>...  Стаття 12. Установити, що джерелами формування спеціального фонду Державного бюджету України на 2018 рік у частині фінансування є надходження, визначені частиною третьою статті 15 Бюджетного кодексу України, а також такі надходження:  ...  Стаття 13. Установити, що джерелами формування спеціального фонду Державного бюджету України на 2018 рік у частині кредитування є надходження, визначені частиною третьою статті 30 Бюджетного кодексу України, а також такі надходження:  ...  Стаття 14. Установити, що у 2018 році кошти, отримані до спеціального фонду Державного бюджету України згідно з відповідними пунктами частини третьої статті 15 частини третьої статті 29 і частини третьої статті 30 Бюджетного кодексу України, спрямовуються на реалізацію програм та заходів, визначених частиною четвертою статті 30 Бюджетного кодексу України, а кошти, отримані до спеціального фонду Державного бюджету України згідно з відповідними пунктами статей 11, 12 і 13 цього Закону, спрямовуються відповідно на:</p>	<p>Стаття відповідає вимогам пункту 1 частини 3 статті 13 Бюджетного кодексу України.  Законодавчі підстави для функціонування спеціального фонду Державного бюджету України на 2018 рік приведені окремо.</p> <p>Законодавчі підстави для функціонування спеціального фонду Державного бюджету України на 2018 рік приведені окремо.</p> <p>Законодавчі підстави для функціонування спеціального фонду Державного бюджету України на 2018 рік приведені окремо.</p>

## Статті Закону

## Обґрунтування

Стаття 15. Установити, що в 2018 році Національний банк України після підтвердження зовнішнім аудитором та затвердження Радою Національного банку України річної фінансової звітності та формування Національним банком України резервів у порядку та розмірах, визначених Законом України "Про Національний банк України", перераховує до Державного бюджету України кошти на загальну суму не менш як 47.824.000 тис. гривень.

Кошти, передбачені в абзаці першому цієї статті, перераховуються Національним банком України до Державного бюджету України відповідно до графіка, встановленого Міністерством фінансів України.

Відповідно до статті 51 Закону України "Про Національний банк України" Національний банк після підтвердження зовнішнім аудитором та затвердження Радою Національного банку річної фінансової звітності за рахунок прибутку до розподілу забезпечує формування загальних резервів у розмірі 10 відсотків від обсягу грошово-кредитних зобов'язань Національного банку.

При цьому, Рада Національного банку має право прийняти рішення про додаткове спрямування прибутку до розподілу на формування інших резервів, які є джерелом фінансування інвестицій, що спрямовуються на забезпечення діяльності Національного банку, у розмірі до 2 відсотків від обсягу грошово-кредитних зобов'язань Національного банку та на збільшення статутного капіталу Національного банку.

Після спрямування прибутку до розподілу на зазначені цілі, прибуток до розподілу підлягає перерахуванню до Державного бюджету України у повному обсязі.

При цьому, відповідно до статті 51 Закону України "Про Національний банк України" Національний банк щорічно подає Президенту України, Верховній Раді України та Кабінету Міністрів України до 1 квітня - інформацію про розрахунок частини прогнозованого прибутку до розподілу поточного року, яка підлягатиме перерахуванню до Державного бюджету України.

Статті Закону	Обґрунтування
<p>Стаття 16. Надати право Кабінету Міністрів України у разі потреби здійснювати випуски облігацій внутрішньої державної позики понад обсяги, встановлені додатком № 2 до цього Закону, з подальшим придбанням у державну власність в обмін на ці облігації акцій додаткової емсії банків з відповідним коригуванням граничного обсягу державного боргу, визначеного цим Законом, а також інформуванням Комітету Верховної Ради України з питань бюджету у гнучевий строк.</p> <p>На обсяг випущених облігацій внутрішньої державної позики Міністерство фінансів України збільшує відповідні показники фінансування державного бюджету понад обсяги, затверджені у додатку № 2 до цього Закону.</p>	<p>З огляду на негативні тенденції у банківському секторі України законом про державний бюджет передбачено можливість випуску ОВДІ понад обсяги, встановлені додатком №2 до закону про державний бюджет для додаткової капіталізації банків.</p> <p>При цьому розгляд Урядом питання додаткової капіталізації банків приватного сектору можливої лише, якщо наявні акціонери цих банків, не бажатимуть або не матимуть змоги здійснити докапіталізацію слабого банку в повному обсязі.</p> <p>Капіталізація банків буде здійснена на підставі жорстких критеріїв, затверджених 03.07.2014 на засіданні Експертно-аналітичної ради з питань участі держави у статутному капіталі банків - консультативно-дорадчого органу Кабінету Міністрів України, утвореного постановою Кабінету Міністрів України від 01.04.2014 № 105.</p> <p>Запровадження такого механізму забезпечить можливість невідкладно здійснювати заходи щодо стабілізації ситуації у банківському секторі, захистить права вкладників банків, сприятиме відновленню довіри до банківської системи громадян та відновлення кредитування економіки.</p>
<p>Стаття 17. Надати право Кабінету Міністрів України у разі потреби здійснювати за погодженням з Комітетом Верховної Ради України з питань бюджету випуски облігацій внутрішньої державної позики понад обсяги, встановлені додатком № 2 до цього Закону, в обмін на ці облігації векселів, виданих Фондом гарантування вкладів</p>	<p>Статтею 25 Закону України "Про систему гарантування вкладів фізичних осіб" передбачено отриманням Фондом гарантування вкладів фізичних осіб (далі - Фонд) кредиту або внеску на безповоротній основі за рахунок державного бюджету.</p> <p>З метою збереження довіри вкладників та стабільної</p>

## Статті Закону

фізичних осіб, з відповідним коригуванням граничного обсягу державного боргу, визначеного цим Законом.

На обсяг випущених облігацій внутрішньої державної позики Міністерство фінансів України збільшує відповідні показники фінансування державного бюджету понад обсягги, затверджені у додатку № 2 до цього Закону.

Стаття 18. Дозволити Міністерству оборони України у 2018 році для забезпечення безперервності процесу харчування особового складу Збройних Сил України продовжити до 31 березня 2018 року у межах відповідних бюджетних асигнувань Міністерства оборони України строк дії договорів про закупівлю послуг з харчування, які діяли у 2017 році.

Стаття 19. Надати право Кабінету Міністрів України у встановленому ним порядку реструктуризувати фактичну заборгованість обсягом до 7.544.562.370 гривень за рішеннями судів, виконання яких гарантовано державою, а також за рішеннями Європейського суду з прав людини, прийнятими за наслідками розгляду справ проти України, шляхом видачі фінансових казначейських векселів строком обігу до семи років з відстроченням платежів за цією заборгованістю на один рік та відсотковою ставкою 9,3 відсотка річних. Право видачі

## Обґрунтування

діяльності банківської системи, а також для забезпечення виконання Фондом покладених на нього повноважень та функцій і дотримання ними у разі необхідності встановленого законодавством мінімального обсягу коштів, пропонується передбачити можливість випуску ОБДП понад обсяги, встановлені додатком № 2 до закону про державний бюджет, в обмін на ці облігації векселів, виданих Фондом.

Статтю запропоновано в зв'язку з тим, що в умовах особливого періоду для гарантованого забезпечення безперервності процесу харчування військовослужбовців Збройних Сил України, у тому числі задіяних у АТО, пропонується дозволити Міністерству оборони продовжити на 2018 рік дію договорів про закупівлю послуг з харчування, укладених у попередніх роках, якщо видатки на цю мету затверджено в установленому порядку.

Статтю передбачено з метою врегулювання питань реструктуризації заборгованості за рішеннями судів, виконання яких гарантується державою.

Статті Закону	Обґрунтування
<p>таким же чином надати органам Державної казначейської служби України.</p> <p>Стаття 20. Надати право Кабінету Міністрів України за погодженням з Комітетом Верховної Ради України з питань бюджету здійснювати розподіл резерву коштів освітньої і медичної субвенцій, а також нерозподілених видалків цих субвенцій для території Донецької та Луганської областей, на яких органи державної влади тимчасово не здійснюють або здійснюють не в повному обсязі свої повноваження, між місцевими бюджетами, а також перерозподіл таких субвенцій між місцевими бюджетами.</p>	<p>Відповідно до частини 6 статті 108 Бюджетного кодексу України особливості розподілу обсягів освітньої субвенції і медичної субвенції щодо резерву коштів та перерозподілу обсягів таких субвенцій між місцевими бюджетами можуть визначатися законом про Державний бюджет України.</p>
<p>Стаття 21. Установити, що розподіл субвенції з державного бюджету місцевим бюджетам на реалізацію проєктів у рамках Надзвичайної кредитної програми для відновлення України між місцевими бюджетами здійснюється Кабінетом Міністрів України.</p>	<p>У 2018 році продовжуватиметься реалізація спільної з СІБ Надзвичайної кредитної програми для відновлення України Кошти Позики надаватимуться кінцевим бенефіціарам обласним та міським радам Мініфом через Міністрон у вигляді частини субвенції з державного бюджету місцевим бюджетам для реалізації проєктів в рамках Надзвичайної кредитної програми для відновлення України для надання кредитної програми для відновлення України. Надання частини Позики у кожному конкретному бюджетному періоді здійснюється в межах сум, передбачених у законі про державний бюджет на відповідний період, як субвенція з державного бюджету місцевим бюджетам для реалізації проєктів в рамках Надзвичайної кредитної програми для відновлення України та у розмірі, визначеному Мінрегіонал, та погодженому Кабінетом Міністрів України в установленому законодавством порядку. Оскільки на етапі</p>

## Статті Закону

## Об'єкту діяння

формування проекту закону про Держбюджет України на 2018 рік не сформовано вичерпний перелік проектів, пропонуємо продовжити термін дії зазначеної статті продовжити у 2018 році.

Стаття 22. Установити, що у 2018 році бюджетні призначення та залишок коштів спеціального фонду державного бюджету, джерелом формування якого є надходження 2017 року в рамках програм допомоги Європейського Союзу, урядів іноземних держав, міжнародних організацій, донорських установ, розподіляються Кабінетом Міністрів України за погодженням з Комітетом Верховної Ради України з питань бюджету для забезпечення заходів, пов'язаних з реалізацією таких програм відповідно до пункту 3 статті 14 цього Закону.

Статтю включено з метою врегулювати питання розподілу невикористаного залишку коштів спеціального фонду на початок нового бюджетного періоду для забезпечення заходів, пов'язаних з реалізацією програм міжнародної фінансової допомоги (питання передачі бюджетних призначень врегульовано постановою Кабінету Міністрів України від 12.01.2011 № 18).

Стаття 23. Установити, що обсяг витратів, передбачених за бюджетною програмою "Підприємка реалізації комплексної реформи державного управління" (код 0421060), розподіляється Кабінетом Міністрів України у визначеному ним порядку без погодження з Комітетом Верховної Ради України з питань бюджету на бюджетні програми, пов'язані з функціонуванням органів державної влади, або нові бюджетні програми, відкриті в установленому порядку.

У 2017 році Урядом запроваджено комплексну реформу державного управління, яка зокрема передбачає оповіщення кадрового потенціалу шляхом залучення висококваліфікованих працівників з виплатою їм належної заробітної плати, облаштування для цих працівників робочих місць та створення умов для продуктивної праці.

З метою оперативного вирішення Урядом питань, пов'язаних із здійсненням заходів з комплексної реформи державного управління пропонується удосконалити механізм розподілу коштів, акумуляованих на цю мету за програмою "Підприємка



Стаття Закону

Обґрунтування

реалізації комплексної реформи державного управління" (код 0421060).

Перерозподіл коштів буде здійснюватися неодноразово після поступового проведення конкурсів та заповнення посад фахівців з питань реформ, що потребуватиме оперативного вирішення питань оплати праці зазначених працівників.

Гри цьому слід зазначити, що одним із джерел фінансування видатків за цією програмою є бюджетна підтримка ЄС з реформування сфери державного управління в Україні.

Відповідно до підпункту "в" пункту 7 частини першої статті 87 Бюджетного кодексу України з 1 січня 2018 набувають чинності зміни, передбачені абзацом восьмим підпункту 3 пункту 40 розділу I Закону України від 28.12.2014 N 79-VIII, враховуючи зміни внесені Законом України від 20.12.2016 N 1789-VIII, і видатки на підготовку фахівців у державних вищих навчальних закладах I-II рівня акредитації мають бути передані з державного до місцевих бюджетів.

Стаття 24. Кабінету Міністрів України:

забезпечити передачу в установленому порядку державних вищих навчальних закладів I-II рівня акредитації, визначених у додатку № 10 до цього Закону, на фінансове забезпечення з місцевих бюджетів;

забезпечити передачу з державної у комунальну власність відповідних вищих навчальних закладів I-II рівня акредитації.

Установити, що видатки на фінансове забезпечення державних вищих навчальних закладів I-II рівня акредитації, визначених у додатку № 10 до цього Закону, починаючи з 2018 року плануються у відповідних місцевих бюджетах.

Міністерству освіти і науки України разом з вищими навчальними закладами III-IV рівня акредитації, до

### Статті Закону

### Обґрунтування:

складу яких входять вищі навчальні заклади I—II рівня акредитації без статусу окремих юридичних осіб:

до 1 червня 2018 року визначитися щодо доцільності фінансування підготовки фахівців у вищих навчальних закладах I—II рівня акредитації без статусу окремих юридичних осіб за рахунок коштів державного бюджету;

забезпечити з 1 вересня 2018 року фінансування підготовки фахівців у вищих навчальних закладах I—II рівня акредитації без статусу окремих юридичних осіб, стосовно яких прийняте відповідне рішення, за рахунок та в межах коштів, передбачених у кошторисах вищих навчальних закладів III—IV рівня акредитації;

вжити заходів для виведення вищих навчальних закладів I—II рівня акредитації без статусу окремих юридичних осіб, стосовно яких не прийняте відповідне рішення, із складу вищих навчальних закладів III—IV рівня акредитації та створення відповідних юридичних осіб.

Стаття 25. Установити, що норма абзацу восьмого пункту 14 розділу XI “Прикінцеві та перехідні положення” Закону України “Про державну службу” (Відомості Верховної Ради України, 2016 р., № 4, ст. 43) діє до 31 грудня 2018 року та застосовується лише в частині встановлення стимулюючої виплати для окремих посад державної служби, а саме посад Державного секретаря Кабінету Міністрів України, його першого заступника та

з метою продовження реалізації комплексної реформи державного управління Урядом прийнято низку рішень, зокрема, щодо визначення в державних органах посад державних службовців, що належать до посад фахівців з питань реформ, утворення в окремих державних органах директоратів та генеральних департаментів для виконання завдань, пов'язаних із забезпеченням формування державної

Статті Закону	Об'єктування
<p>заступників, державних секретарів міністерств, Голови Національного агентства з питань державної служби, його першого заступника та заступника, Голови Державного агентства з питань електронного урядування, його першого заступника та заступника, посад державної служби категорій "Б" і "В" у директоратах, генеральних департаментах, які утворюються в державних органах, а також в Урядовому офісі координації європейської та євроатлантичної інтеграції Секретаріату Кабінету Міністрів України у розмірах, визначених Кабінетом Міністрів України.</p>	<p>політики в одній або декількох сферах компетенції державного органу.</p> <p>Для таких посад державної служби передбачено встановлення стимулюючої виплати в розмірах, визначених Кабінетом Міністрів України.</p> <p>Тому, з метою належного стимулювання таких працівників державних органів пропонується передбачити встановленню їм стимулюючої виплати протягом 2018 року.</p>
<p>Стаття 26. Установити, що у 2018 році видатки Вищому спеціалізованому суду України з розгляду цивільних і кримінальних справ, Вищому господарському суду України та Вищому адміністративному суду України передбачені для проведення процедур щодо їх ліквідації.</p> <p>Залишки коштів на рахунках Вищого спеціалізованого суду України з розгляду цивільних і кримінальних справ, Вищого господарського суду України та Вищого адміністративного суду України за спеціальним фондом державного бюджету після завершення процедури ліквідації цих судів перераховуються Державною казначейською службою України на відповідні рахунки Верховного Суду України.</p>	<p>Відповідно до Закону України "Про судоустрій і статус суддів" Верховний Суд України та вищі спеціалізовані суди діють до початку роботи Верховного Суду у складі, визначеному цим Законом, та до набрання чинності відповідним процесуальним законодавством, що регулює порядок розгляду справ Верховним Судом.</p> <p>Зважаючи, що Верховний Суд ще не почав свою роботу, у проєкті державного бюджету передбачаються видатки на проведення процедур з ліквідації Вищого спеціалізованого суду України з розгляду цивільних і кримінальних справ, Вищого господарського суду України та Вищого адміністративного суду України.</p>
<p>Верховний Суд провадитиме свою діяльність у 2018 році відповідно до вимог абзацу першого частини десятої</p>	

Статті Закону	Сбірування
<p>статті 51 Бюджетного кодексу України в межах видатків, передбачених у Державному бюджеті України Верховному Суду України.</p> <p>Стаття 27. Установити, що видатки спеціального фонду, передбачені за бюджетною програмою "Керівництво та управління у сфері регулювання енергетики та комунальних послуг" (код 6341010), використовуються Національною комісією, що здійснює державне регулювання у сферах енергетики та комунальних послуг відповідно до затвердженого нею та погодженого з Комітетом Верховної Ради України з питань бюджету кошторису.</p>	<p>Відповідно до статті 11 Закону України "Про Національну комісію, що здійснює державне регулювання у сферах енергетики та комунальних послуг" фінансування НКРЕКП здійснюється за рахунок надходження до спеціального фонду Державного бюджету України внесків на регулювання, які сплачуються суб'єктами господарювання, що надають діяльність у сферах енергетики та комунальних послуг.</p> <p>НКРЕКП затверджує свій кошторис після погодження його проектом Комітетом Верховної Ради України з питань бюджету.</p>
	<p>Після погодження проект кошторису подається НКРЕКП до Мініфіну для його включення до проекту Державного бюджету України на відповідний рік.</p> <p>Водночас, станом на 6 вересня 2017 року проект кошторису НКРЕКП подано на розгляд Комітету Верховної Ради України з питань бюджету проте Комітетом проект не погоджено.</p> <p>Статтю пропонується включити до тексту законопроекту з метою уникнення порушень норм Закону України "Про Національну комісію, що здійснює державне регулювання у сферах енергетики та комунальних послуг" в частині формування кошторису Комісії, а норм Бюджетного кодексу України в частині формування показників проекту</p>

Статті Закону	Обґрунтування
<p>державного бюджету.</p>	
<p><b>ПРИКІНЦЕВІ ПОЛОЖЕННЯ</b></p>	
<p>1. Цей Закон набирає чинності з 1 січня 2018 року.</p>	
<p>2. Додатки №№ 1–11 до цього Закону є його невід'ємною частиною.</p>	
<p>3. Положення частини першої статті 11 та частини першої статті 23 Закону України "Про акціонерні товариства" (щодо заборони оплати цінних паперів борговими емісійними цінними паперами, емітентом яких є набувач) у 2018 році застосовуються з урахуванням положень статті 16 цього Закону у разі придбання у державну власність акцій додаткової емісії банків в обмін на облігації внутрішньої державної позики.</p>	<p>3 метою забезпечення стабільного функціонування банківської системи у проєкті закону про державний бюджет на 2017 рік передбачено норму, яка надає право Кабінету Міністрів України випускати облігації внутрішньої державної позики з подальшим придбанням у державну власність в обмін на ці облігації акцій додаткової емісії банків.</p> <p>Водночас існує ряд законодавчих обмежень, які унеможливають реалізацію зазначеної норми.</p>
<p>4. У 2018 році положення частини другої статті 32 Закону України "Про банки і банківську діяльність" (щодо формування статутного капіталу шляхом грошових внесків) у разі придбання у державну власність акцій банків в обмін на облігації внутрішньої державної позики застосовуються з урахуванням вимог статті 16 цього Закону.</p>	<p>Так, статтями 11 та 23 Закону України "Про акціонерні товариства" встановлено, що оплата вартості акцій, що розміщуються під час заснування акціонерного товариства, не може здійснюватися борговими емісійними цінними паперами, емітентом яких є засновник. А також заборонено здійснювати оплату розміщених акціонерним товариством цінних паперів борговими емісійними цінними паперами, емітентом яких є набувач.</p>

Статті Закону	Об'єктування
<p>5. Зупинити на 2018 рік дію пункту 7 частини першої статті 90 Бюджетного кодексу України в частині видатків на співфінансування (50 відсотків) проектів ліквідації підприємств вугільної і торфодобувної промисловості та витрат на утримання водовідливних комплексів у безпечному режимі.</p>	<p>Статтею 32 Закону України "Про банки і банківську діяльність" визначено, що формування та капіталізація банку здійснюються виключно шляхом грошових внесків.</p> <p>Статтю включено за пропозицією Міненерговугілля, оскільки для вирішення питання співфінансування (50 відсотків) проектів ліквідації підприємств вугільної і торфодобувної промисловості та витрат на утримання водовідливних комплексів у безпечному режимі в Міненерговугілля відбулася нарада за участю представників облдержадміністрації на якій було зазначено про наступні проблеми:</p>
<p>6. Установити, що норми і положення частини дванадцятої статті 29 Закону України "Про військовий обов'язок і військову службу" (Відомості Верховної Ради України, 2006 р., № 38, ст. 324); статей 11 та 12 Закону України "Про соціальний і правовий захист військовослужбовців та членів їх сімей" (Відомості Верховної Ради України, 1992 р., № 15, ст. 190); частини п'ятої статті 21 Закону України "Про Національну гвардію</p>	<p>відсутність згоди обласних рад та рішень обласних громад про передачу з державної до комунальної власності гірничих підприємств, що ліквідуються;</p> <p>відсутність необхідного обсягу коштів у відповідних обласних бюджетах для здійснення спів фінансування проектів ліквідації вугледобувних та вуглепереробних підприємств.</p> <p>Зазначено норму у проекті Державного бюджету України на 2018 рік передбачено, оскільки відсутні додаткові кошти на реалізацію відповідних Законів.</p>

Україні" (Відомості Верховної Ради України, 2014 р., № 17, ст. 594); статей 1, 9, 40, 48<sup>1</sup> Житлового кодексу Української РСР (Відомості Верховної Ради УРСР, 1983 р., додавок до № 28, ст. 573); частини п'ятої статті 23 Закону України "Про Державну кримінально-виконавчу службу України" (Відомості Верховної Ради України, 2005 р., № 30, ст. 409); частин третьої, сьомої та одинадцятої статті 119 Кодексу цивільного захисту України (Відомості Верховної Ради України, 2013 р., № 34—35, ст. 458); статей 95 та 96 Закону України "Про Національну поліцію" (Відомості Верховної Ради України, 2015 р., № 40—41, ст. 379); Закону України "Про пробацію" (Відомості Верховної Ради України, 2015 р., № 13, ст. 93); частини другої пункту 14 розділу XI Закону України "Про державну службу" (Відомості Верховної Ради України, 2017 р., № 4, ст. 43) застосовуються у порядку та розмірах, встановлених Кабінетом Міністрів України з урахуванням наявних фінансових ресурсів державного і місцевих бюджетів.

7. Установити, що у 2018 році за рішенням та в порядку, затверженому Кабінетом Міністрів України, проводиться загальнонаціональна (всеукраїнська) нормативна грошова оцінка земель сільськогосподарського призначення — оцінка земель сільськогосподарського призначення, яка проводиться одночасно на всій території країни.

Новим пунктом пропонується внести зміни до Закону України "Про оцінку земель", яким передбачається обов'язковість проведення загальнонаціональної (всеукраїнської) нормативної грошової оцінки земель сільськогосподарського призначення. Запропоновані зміни дозволять:

## Статті Закону

Проведення загальнонаціональної (всеукраїнської) нормативної грошової оцінки земель сільськогосподарського призначення здійснюється за рахунок коштів Державного бюджету України.

Технічна документація із загальнонаціональної (всеукраїнської) нормативної грошової оцінки земель сільськогосподарського призначення затверджується центральним органом виконавчої влади, що формує державну політику у сфері земельних відносин.

У разі коли технічна документація із загальнонаціональної (всеукраїнської) нормативної грошової оцінки земель сільськогосподарського призначення не затверджена центральним органом виконавчої влади, що формує державну політику у сфері земельних відносин, протягом трьох місяців, вона вважається затвердженою.

Технічна документація з бонітування ґрунтів, економічної оцінки земель та нормативної грошової оцінки земельних ділянок у місячний строк з дня її надходження розглядається відповідною сільською, селищною, міською радою, яка приймає рішення про її затвердження або відмову у затвердженні.

Підставою відмови у затвердженні технічної документації може бути лише її невідповідність вимогам законодавства.

## Обґрунтування

оцінити земельний фонд земель сільськогосподарського призначення;

забезпечити додаткові надходження до місцевих бюджетів від продажу прав на земельні ділянки сільськогосподарського призначення державної та комунальної власності.

Зокрема, дозволить забезпечити збільшення надходжень дохідної частини місцевих бюджетів за 2019-2028 роки від орендної плати за земельні ділянки, що надані в оренду шляхом продажу прав на такі земельні ділянки на земельних торгах у сумі 10,5 млрд. гривень.



## Статті Закону

## Обґрунтування:

У разі коли у місячний строк з дня надходження технічної документації з бонітування ґрунтів, економічної оцінки земель та нормативної грошової оцінки земельних ділянок відповідна сільська, селищна, міська рада не прийняла рішення про затвердження або відмову у затвердженні технічної документації, технічна документація з бонітування ґрунтів, економічної оцінки земель та нормативної грошової оцінки земельних ділянок вважається затвердженою.

Витяг з технічної документації про нормативну грошову оцінку земельної ділянки видається центральним органом виконавчої влади, що реалізує державну політику у сфері земельних відносин.

Нормативна грошова оцінка земельних ділянок застосовується у строки, встановлені відповідно до пункту 271.2 статті 271 Податкового кодексу України з урахуванням вимог цієї статті щодо затвердження нормативної грошової оцінки земельної ділянки без прийняття рішення відповідного органу виконавчої влади або органу місцевого самоврядування.

8. Кабінету Міністрів України затвердати у зворотньому строк Перелік об'єктів права державної власності, що підлягають приватизації у 2018 році, який забезпечить на їх одержання до Державного бюджету України коштів від приватизації державного майна в розмірі, встановленому цим Законом.

Пункт 8 передбачено з метою забезпечення надходження коштів від приватизації державного майна, тому доцільно дати доручення щодо затвердження Переліку об'єктів права державної власності, що підлягають приватизації у 2018 році.

## Статті Закону

9. Кабінету Міністрів України до 1 березня 2018 року внести на розгляд Верховної Ради України пропозиції щодо змін до законодавства, що регулюють орендні відносини та діяльність господарських товариств, перерахувавши норму, відповідно до якої передача в оренду цілих майнових комплексів та нерухомого майна, що закріплене за акціонерними товариствами, холдинговими компаніями та іншими суб'єктами господарювання, у статутному капіталі яких державі належить 100 відсотків акцій (частки, паїв), та їх дочірніх підприємств на праві господарського відання та яке не використовується для виконання державою своїх функцій, та не забезпечує обороноздатність держави, її економічну незалежність, здійснюється виключно на конкурсних засадах із спрямуванням орендної плати до Державного бюджету України в порядку та розмірах, встановлених Кабінетом Міністрів України для державного майна.

## Обґрунтування

Відповідно до середньострокового плану пріоритетних дій Уряду до 2020 року та плану пріоритетних дій Уряду на 2017 рік, який затверджено розпорядженням Кабінету Міністрів України від 3 квітня 2017 року № 275-р, центральними органами виконавчої влади масово ініціюється перетворення державних підприємств в господарські товариства.

Відповідно до законодавства господарське товариство є власником майна, переданого йому учасниками у власність, як вклад до статутного капіталу (стаття 115 Цивільного кодексу України, стаття 85 Господарського кодексу України та стаття 12 Закону України "Про господарські товариства").

При цьому відповідно до статті 141 Господарського кодексу України та статті 4 Закону України "Про акціонерні товариства" в державному акціонерному товаристві державі належать лише акції у статутному капіталі товариства, а не його майно.

Отже, у разі передачі в оренду майна державних підприємств, орендна плата у встановленому порядку перераховується до державного бюджету, а орендна плата за використання майна акціонерних компаній із 100% державною власністю залишається в розпорядженні цих компаній.

Зокрема, за офіційною інформацією Фонду державного майна, у зв'язку із прийняттям рішень про корпоративізацію ДАСТУ "Укрзалізниця" та УДПЗ "Укрпошта" буде припинено близько 1,5 тис. договорів оренди державного

Статті Закону

Обґрунтування

майна, надходження до державного бюджету за якими складало близько 100 млн. гривень у рік.

Крім того, за акціонерними компаніями державне майно може закріплюватись на праві господарського відання, при цьому надходження до державного бюджету від платного використання такого майна у разі його передачі третім особам не врегульовано.

Станом на 6 серпня 2017 року надходження коштів від орендної плати до державного бюджету становлять 577,4 млн. гривень, що складає 36,1 % виконання планових показників на рік та 59,2 % виконання планових показників за січень-серпень 2017 року.

З метою ефективного використання державного майна, збільшення надходжень до державного бюджету у 2018 році від орендної плати пропонуємо врегулювати на законодавчому рівні передачу в оренду цілісних майнових комплексів та нерухомого майна, що знаходиться у господарському віданні акціонерних, холдингових компаній та інших суб'єктів господарювання, у статутному фонді яких державі належить 100% акцій (частки, паїв), та їх дочірніх підприємств та яке не використовується для виконання державою своїх функцій, та не забезпечує обороноздатність держави, її економічну незалежність.

Запропонована норма спрямована на здійснення ефективного використання земельних ділянок державної власності та забезпечення надходжень до бюджету від орендної плати за

10. З метою ефективного використання земельних ділянок, що перебувають у державній власності, органам виконавчої влади, до повноважень яких належить


Статті Закону	Обґрунтування
<p>передача в оренду таких земельних ділянок, Національний академії наук України та національним галузевим академіям наук забезпечити передачу в оренду земельних ділянок державної власності на конкурентних засадах (земельних торгах).</p>	<p>такі земельні ділянки.</p>
<p>11. Зупинити дію статті І Закону України "Про встановлення додаткових гарантій щодо захисту прав громадян, які проживають на територіях проведення антитерористичної операції, та обмеження відповідальності підприємств — виконавців/виробників житлово-комунальних послуг у разі несвочасного здійснення платежів за спожиті енергетичні ресурси" (Відомості Верховної Ради України, 2015 р., № 13, ст. 84) до завершення антитерористичної операції.</p>	<p>У зв'язку з незавершеністю антитерористичної операції на сході України пролонгується продовжити дію норми, передбаченої у Державному бюджеті України на 2018 рік.</p>
<p>12. Установити, що пункт 7<sup>4</sup> частини третьої статті 29 Бюджетного кодексу України застосовується в порядку, встановленому статтями 10 та 11 цього Закону.</p>	<p>Норма запропонована з метою приведення законодавства у відповідність.</p>
<p>13. Кабінету Міністрів України за підсумками першого півріччя 2018 року на підставі затверджених в установленому порядку звіту про фінансово-господарську діяльність та фінансового плану Національної суспільної телерадіокомпанії України вистіти на розгляд Верховної Ради України пропозиції щодо внесення змін до Державного бюджету України на 2018 рік у частині збільшення видатків на фінансове забезпечення Національної суспільної телерадіокомпанії України.</p>	<p>Норму запропоновано, оскільки у проекті Державного бюджету України на 2018 рік видатки на фінансування Національної суспільної телерадіокомпанії забезпечені не в повному обсязі відповідно до Закону України "Про Суспільне телебачення і радіомовлення України" (не менше 0,2 відсотка видатків загального фонду Державного бюджету України за попередній рік).</p>

Статті Закону

14. Установити, що у 2018 році кошти у сумі 200.000 тис. гривень від продажу ліцензійних прав для висвітлення Чемпіонату світу з футболу 2018 року зараховуються на рахунок Національної суспільної телерадіокомпанії України для забезпечення власної діяльності.

Обґрунтування

Пропонується передбачити норму з метою унормування питань огримання Національною суспільною телерадіокомпанією України додаткових доходів від продажу ліцензійних прав для висвітлення Чемпіонату світу з футболу 2018 року та використання зазначених коштів.





Джерела формування спеціального фонду (ст.11, ст.12, ст.13)	Джерела використання спеціального фонду (стаття 14)	Закондодатчі підстави для виключення до спеціального фонду
<p>донорських установ, за винятком, зазначених у пункті 10 частини першої статті 11 цього Закону;</p> <p>находжень, отриманих в рамках програми допомоги Європейського Союзу з підтримки комплексного реформування державного управління, що зараховуються до загального фонду Державного бюджету України;</p>	<p>прав споживачів, стандартизації, сертифікації, підтримки відповідності та управління якістю; політики; державної політики у сфері транспорту; управління державним кордоном; регіональної політики і управління (за рахунок джерел, визначених пунктом 2 статті 11 та пунктом 1 статті 12 цього Закону);</p>	<p>Міністрів України від 24 червня 2016 р № 474.</p> <p>Можливість формування фонду оплат праці державних службовців за рахунок надходжень до державного бюджету і рамок програм допомог Європейського Союзу, урядів іноземних держав, міжнародних організацій донорських установ передбачені Законом України "Про державну службу" (частина четверта статті 50).</p>
<p>злата за продукцію, документи, що видаються під час надання адміністративних послуг з придбання, зберігання і носіння зброї, а також відповідно до Закону України "Про Єдиний державний демографічний реєстр та громадянство України, посвідчують особу чи її спеціальний статус" (за 06.09.2012 №5203-VI "Про дорожній рух";</p>	<p>10) закупівлю продукції, документи, що видаються під час надання адміністративних послуг з придбання, перевезення, зберігання і носіння зброї, а також відповідно до Закону України "Про Єдиний державний демографічний реєстр та громадянство України, посвідчують особу чи її спеціальний статус" (за 06.09.2012 №5203-VI "Про дорожній рух";</p>	<p>Закон України від 20.11.2012 № 5492-VI "Про Єдиний державний демографічний реєстр та документи, що підтверджують громадянство України, посвідчують особу чи її спеціальний статус"; Закон України від 30.06.1993 N 3353-XII "Про дорожній рух"; Закон України від 06.09.2012 №5203-VI "Про адміністративні послуги".</p>
<p>50 відсотків коштів від реалізації надтичкового озброєння, військової та спеціальної техніки.</p>	<p>11) будівництво (придбання) житла для військовослужбовців Збройних Сил України (за 1075</p>	<p>Закон України від 21.09.1999 № 1075 XIV "Про правовий режим майна у Збройних Силах України"; Постанова</p>

Джерела формування спеціального фонду (ст.11, ст.12, ст.13)	Напрями використання спеціального фонду (стаття 14)	Законодавчі акти, які вносять зміни до спеціального фонду
нерухомого військового майна Збройних Сил України та коштів від відчуження земельних ділянок, на яких розташовані об'єкти нерухомого військового майна, що підлягають реалізації, та земельних ділянок, які вивільняються у процесі реформування Збройних Сил України;	11) рахунок джерел, визначених пунктом 4 статті 11 цього Закону);	Кабінету Міністрів України від 28.12.2000 №1919 "Про порядок відчуження та реалізації військового майна Збройних Сил".
5) 30 відсотків вартості адміністративної послуги, отриманої як частинна адміністративного збору за оформлення (у тому числі замість втрачених або викрадених), обмін документів, що підтверджують громадянство України, посвідчують особу чи її спеціальний статус, відповідно до Закону України "Про Єдиний державний демографічний реєстр та документи, що підтверджують громадянство України, посвідчують особу чи її спеціальний статус";	12) розбудову інфраструктури Єдиного державного демографічного реєстру (за рахунок джерел, визначених пунктом 5 статті 11 цього Закону);	Закон України від 20.11.2012 №5492-VI "Про Єдиний державний демографічний реєстр та документи, що підтверджують громадянство України, посвідчують особу чи її спеціальний статус".
6) 50 відсотків надходжень екологічного податку, що	13) виконання робіт у сфері поводження з радіоактивними відходами неядерного циклу, України	Відповідно до Податкового кодексу України сплата зазначеного податку.



<p>Джерела формування спеціального фонду (ст.11, ст.12, ст.13)</p> <p>стваряється за утворення радіоактивних відходів (включаючи вже накопичені) та/або тимчасове зберігання радіоактивних відходів їх виробниками понад встановлений особливими умовами ліцензії строк;</p>	<p>Напрями використання спеціального фонду (статті 14)</p>	<p>Завождатві підтримки як включення до спеціального фонду</p>
<p>здійснюється до 20 числа другого місяця кварталу наступного за звітним; П'ять місяців буде відсутнє джерело: у видатків за бюджетними програмами КПКВК 2408090, КПКВК 2408110 та КПКВК 2408120.</p> <p>Мінінфраструктури як розпорядником запропоновано, як виключення, у 2018 році передбачити зарахування цього екологічного податку частково до загального та спеціального фонду (50/50) та передбачити на I півріччя 2018р видатки за цими програмами за рахунок загального фонду в межах нарахувань екологічного податку. Частина 5 статті 29 Бюджетного кодексу передбачає, що Закон про Державний бюджет України може відносити на відповідний бюджетний період окремі види доходів загального (спеціального) фонду Державного бюджету України або її частину, які визначені частиною другого (третьою) цієї статті, до спеціального</p>	<p>будівництво пускового комплексу "Вектор" та експлуатацію його об'єктів (за рахунок джерел, визначених пунктом 6 статті 11 цього Закону);</p> <p>14) підтримку екологічно безпечного стану у зонах відчуження і безумовного (обов'язкового) відселення (за рахунок джерел, визначених пунктом 6 статті 11 цього Закону);</p> <p>15) підтримку у безпечному стані енергоблоків та об'єкта "Укриття" та заходи щодо підготовки до зняття з експлуатації Чорнобильської АЕС (за рахунок джерел, визначених пунктом 6 статті 11 цього Закону);</p>	<p>здійснюється до 20 числа другого місяця кварталу наступного за звітним; П'ять місяців буде відсутнє джерело: у видатків за бюджетними програмами КПКВК 2408090, КПКВК 2408110 та КПКВК 2408120.</p> <p>Мінінфраструктури як розпорядником запропоновано, як виключення, у 2018 році передбачити зарахування цього екологічного податку частково до загального та спеціального фонду (50/50) та передбачити на I півріччя 2018р видатки за цими програмами за рахунок загального фонду в межах нарахувань екологічного податку. Частина 5 статті 29 Бюджетного кодексу передбачає, що Закон про Державний бюджет України може відносити на відповідний бюджетний період окремі види доходів загального (спеціального) фонду Державного бюджету України або її частину, які визначені частиною другого (третьою) цієї статті, до спеціального</p>

Джерела формування спеціального фонду (ст.11, ст.12, ст.13)	Напрями використання спеціального фонду (стаття 14)	Законодавчі підстави для включення до спеціального фонду (загального) фонду державного бюджету України.
<p>1) внески на регулювання, які сплачуються суб'єктами господарювання, що провадять діяльність у сферах енергетики та комунальних послуг, відповідно до статті 13 Закону України "Про Національну комісію, що здійснює державне регулювання у сферах енергетики та комунальних послуг".</p>	<p>16) забезпечення функціонування ліючого незалежного державного органу, що здійснює державне регулювання, моніторинг та контроль за діяльністю суб'єктів господарювання у сферах комунальних послуг (за рахунок джерел, визначених пунктом 7 статті 11 цього Закону).</p>	<p>Пункт 4 статті 13 Закону України "Про Національну комісію, що здійснює державне регулювання у сферах енергетики та комунальних послуг" від 13 квітня 2017 року N 2019-VIII.</p>
<p>Стаття 12. Установити, що джерелами формування спеціального фонду Державного бюджету України на 2018 рік у частині фінансування є надходження, визначені частиною третьою статті 15 Бюджетного кодексу України, а також такі надходження:</p>		
<p>1) залишок коштів, джерелом формування яких були надходження в рамках програм доплати Європейського Союзу, урядів</p>	<p>3) реалізацію програм доплати Європейського Союзу, урядів іноземних держав, міжнародних організацій, донорських установ, що включає заходи щодо розвитку галузі енергетики; план захисту прав споживачів,</p>	<p>Програма діяльності Кабінету Міністрів України (Постанова Верховної Ради України від 14.04.2016 №1099-VIII). пріоритетних дій Уряду (Розпорядження Кабінету Міністрів</p>

Джерела формування спеціального фонду (ст.11, ст.12, ст.13)	Напрямок використання спеціального фонду (статті 14)	Законодавчі ініціативи для включення до спеціального фонду
<p>іноземних держав, міжнародних організацій, донорських установ;</p> <p>2) залишок коштів, джерелом формування яких були надходження від державного підприємства атомна енергогенеруюча компанія "Енергоатом" відповідно до статей 7 та 8 Закону України "Про впорядкування питань, пов'язаних із забезпеченням ядерної безпеки", що надійшли у минулі періоди;</p> <p>3) залишок коштів, джерелом формування яких були надходження державного агентства автомобільних доріг України, одержані за рахунок запозичень,</p>	<p>метрології, сертифікації, підтвердження відповідності та управління якістю; підтримки державної екологічної політики; головному пункту політики; державній політиці у сфері транспорту; управлінні державним кордоном; підтримки регіональної політики і державного управління (за рахунок джерел, визначених пунктом 2 статті 11 та пунктом 1 статті 12 цього Закону);</p> <p>4) придбання Міністерством енергетики та вугільної промисловості України цінних паперів відповідно до статті 9 Закону України "Про впорядкування питань, пов'язаних із забезпеченням ядерної безпеки" (за рахунок джерел, визначених пунктом 2 статті 12 та пунктом 4 статті 13 цього Закону);</p> <p>5) розвиток мережі та утримання автомобільних доріг загального користування (за рахунок джерел, визначених пунктом 3 статті 12 цього Закону);</p>	<p>України від 27 травня 2016 р. № 418-р пункт 1 протоколу наради на Прем'єр-міністр України щодо складання проекту Закону України "Про Державний бюджет України на 2017 рік (доручення Кабінету Міністрів України від 09.07.2016 №25168/0/1-16).</p> <p>Закон України від 24.06.2004 № 1864-ІІ "Про впорядкування питань, пов'язаних із забезпеченням ядерної безпеки"</p>
<p>3) залишок коштів, джерелом формування яких були надходження державного агентства автомобільних доріг України, одержані за рахунок запозичень,</p>	<p>5) розвиток мережі та утримання автомобільних доріг загального користування (за рахунок джерел, визначених пунктом 3 статті 12 цього Закону);</p>	<p>Програма діяльності Кабінету Міністрів України (Постанова Верховної Ради України від 14.04.2016 №1099-VIII) план пріоритетних дій Уряду (Розпорядження Кабінету Міністрів України від 27 травня 2016 р. № 418-р</p>

<p>Джерела формування спеціального фонду (ст.13, ст.12, ст.13)</p> <p>залучених від державні гарантії у 2012 і 2013 роках;</p>	<p>Напрямок використання спеціального фонду (стаття 14)</p>	<p>Законодавчі акти для виключення до спеціального фонду</p> <p>пункт 1 протоколу наради керівного органу Прем'єр-міністра України щодо складання проекту Закону України "Про Державний бюджет України на 2017 рік" (доручення Кабінету Міністрів України від 09.07.2016 №25168/0/1-16).</p>
<p>4) залишок коштів, джерелом формування яких були кошти, отримані від продажу частини встановленої кількості парникових газів, передбаченого статтею 17 Кіотського протоколу до Рамкової конвенції Організації Об'єднаних Націй про зміну клімату;</p>	<p>2) державну підтримку заходів, спрямованих на зменшення викидів (збільшення абсорбції) парникових газів, у тому числі на утешнення приміщень закладів соціального забезпечення, розвиток міжнародного співробітництва з питань зміни клімату (за рахунок джерел, визначених пунктом 4 статті 12 цього Закону);</p>	<p>Закон України від 04.02.2004 № 1430-ІІ "Про ретифікацію Кіотського протоколу до Рамкової конвенції Організації Об'єднаних Націй про зміну клімату".</p>
<p>Стаття 13. Установити, що джерелами формування спеціального фонду Державного бюджету України на 2018 рік у частині кредитування є надходження, визначені частиною третьою статті 30 Бюджетного кодексу України, а також такі надходження:</p>		

Джерела формування спеціального фонду (ст.11, ст.12, ст.13)	Напрями використання спеціального фонду (стаття 14)	Закондавні підстави для включення до спеціального фонду
<p>1) повернення бюджетних коштів, наданих на закупівлю державного резервного насінневого фонду (за "Про насіння і садивний матеріал" (змінами); постанови Кабінету Міністрів України від 27.06.2003 № 977 "Державним замовленням") 1994—1997 років; (коштрактом)</p>	<p>б) заходи, пов'язані з формуванням державного резервного насінневого фонду (за рахунок джерел, визначених пунктом 1 статті 13 цього Закону);</p>	<p>Закон України від 26.12.2002 №41 "Про насіння і садивний матеріал" (змінами); постанови Кабінету Міністрів України від 27.06.2003 № 977 "Державним замовленням" резервної насінневого фонду".</p>
<p>2) повернення коштів, наданих Міністерству аграрної політики та продовольства України для фінансової підтримки заходів в агропромисловому комплексі на умовах фінансового лізингу, а також закупівлі племінних нетелей та корів, втчізняної техніки і обладнання для агропромислового комплексу, з наступною їх реалізацією сільськогосподарським підприємствам на умовах фінансового лізингу;</p>	<p>7) фінансову підтримку заходів в агропромисловому комплексі на умовах фінансового лізингу (за рахунок джерел, визначених пунктом 2 статті 13 цього Закону);</p>	<p>Закон України від 07.02.2002 № 302 "Про стимулювання розвитку втчізняного машинобудування для агропромислового комплексу (зі змінами)"; Постанова Кабінету Міністрів України від 28.07.2010 № 64 "Про затвердження Порядку використання коштів, передбачених державному бюджету для закупівлі племінних нетелей та корів, втчізняної техніки і обладнання для агропромислового комплексу; наступною їх реалізацією сільськогосподарським підприємствам на умовах фінансового лізингу" (зі змінами).</p>

<p>Джерела формування спеціального фонду (ст.11, ст.12, ст.13)</p> <p>3) повернення коштів, наданих з державного бюджету для кредитування окремих категорій громадян, які відповідно до законодавства мають право на отримання таких кредитів на будівництво (придбання) житла, та науково-педагогічних і педагогічних працівників, і пеня;</p>	<p>Наданий використанні спеціального фонду (стаття 14)</p> <p>8) надання кредитів на будівництво (придбання) житла для науково-педагогічних та педагогічних працівників (за рахунок джерел, визначених пунктом 3 статті 13 цього Закону);</p>	<p>Закон України від 23.05.1991 № 1060 XII "Про освіту" (стаття 55).</p>
<p>4) повернення кредитів у сумі 6.745,1 тис. гривень, наданих у 2007 році з Державного бюджету України на реалізацію інноваційних та інвестиційних проєктів у галузях економіки, у першу чергу із запровадження передових енергозберігаючих технологій і технілогій з виробництва альтернативних джерел палива;</p>	<p>4) придбання Міністерством енергетики та вугільної промисловості України цінних паперів відповідно до статті 9 Закону України "Про впорядкування питань, пов'язаних із забезпеченням ядерної безпеки" (за рахунок джерел, визначених пунктом 2 статті 12 та пунктом 4 статті 13 цього Закону);</p>	<p>Закон України від 24.06.2004 № 1568-IV "Про впорядкування питань, пов'язаних із забезпеченням ядерної безпеки".</p>
<p>5) повернення коштів, наданих публічному акціонерному товариству "Укргідроенерго" на повертній основі для реалізації проєктів соціально-економічного розвитку.</p>	<p>9) виконання боргових зобов'язань за кредитами, залученими під державні гарантії, з метою реалізації проєктів соціально-економічного розвитку (за рахунок джерел, визначених пунктом 5 статті 13 цього Закону);</p>	<p>Постанова Кабінету Міністрів України від 17.07.2013 № 521 "Про схвалення проєкту соціально-економічного розвитку "Будівництво першої черги Дніпровської ГАЕС у складі трьох агрегатів" та затвердження умо</p>

<p>Джерела формування спеціального фонду (ст.11, ст.12, ст.13)</p>	<p>Напрями використання спеціального фонду (стаття 14)</p>	<p>Закондатові відстає за дан включення до спеціального фонду</p>
<p></p>	<p></p>	<p>надання у 2013 році державних гарантії для забезпечення виконання зобов'язан Міністерства енергетики та вугільної промисловості за запозиченням, що залучається для його реалізації".</p>



**Програми фінансування та надання кредитів з Державного бюджету за рахунок коштів, залучених державою від іноземних держав, банків, міжнародних організацій та інших фінансових установ та надання гарантій на 2018 рік**

Пряме залучення коштів для фінансування бюджету передбачається здійснити за наступними позиками:

**I. Пряме заозичення**

**Фінансування проєктів розвитку**

✓ **Проект «Модернізація української залізниці»**

1. Стан укладання Угоди: Угода підписана 19.12.2016

Кредитор: Європейський інвестиційний банк

Позичальник: Україна

Сума позики: 150 000,0 тис. євро

Транш	Сума траншу	Термін дії		Відсоткова ставка	Комісійні, відсотки	Прогноз надходження коштів у 2018 році
		початок	кінець			
1	150 000,0	буде визначено після набуття Угодою чинності		буде визначено під час переговорів між делегаціями України та ЄІБ		454,3

Мета проєкту: будівництво другого електрифікованого ходу на південь (в порти Чорного моря).

Очікувані результати: електрифікація та модернізація систем сигналізації та зв'язку на напрямку Миколаїв-Долішньська-Колосівка, що дасть змогу збільшити рівень пропускної спроможності дільниці, забезпечити енергозбереження при перевезеннях залізничним транспортом і зменшити експлуатаційні витрати, а також збільшити на 20-25% швидкість руку вантажних поїздів, що приведе до скорочення часу доставки вантажів.

**II. Надання гарантій передбачається здійснити за наступними позиками:**

✓ **Проект «Доступ до довготермінового фінансування»**

Стан укладання Угоди: Угода підписана 26.06.2017

Кредитор: Міжнародний банк реконструкції та розвитку

Позичальник: ПАТ «Укресімбанк Україна»

Гарант: Україна

Сума кредиту: 150 000,0 тис. дол. США

Сума кредиту	Термін дії		Відсоткова ставка	Комісійні, відсотки	Прогноз надходження коштів у 2018 році
	початок	кінець			
150 000,0	після набуття Угодою чинності		5,5%	0,5%	на обчисленні



	чинності	ставка LIBOR для дол. США +змінний спред	комісія – 0,25%, комісія за зобов'язання- 0,25%	кошти виступаючі у бюджеті на випробавності
--	----------	--	---	---

Мета проекту: поліпшення доступу експорто-орієнтованих малих і середніх підприємств (МСП) до довгострокового фінансування.

Очікувані результати: підтримка зростання експорту і реального сектору економіки України, поліпшення спроможності банківського сектора України у наданні фінансових ресурсів МСП.

**Перелік кредитів іноземних держав, банків, міжнародних організацій та інших фінансових установ, які очікується отримати у 2018 році для продовження реалізації проектів розвитку**

Пряме залучення коштів для фінансування бюджету передбачається здійснити за наступними позиками:

**I. Прямі запозичення**

✓ **Проект «Реабілітація гідроелектростанцій»**

1. Стаття укладання Угоди: Угода підписана 29.09.2011  
Ратифікація: Закон України від 18.09.2012 № 5255-VI  
Дата набрання чинності: 21.12.2012  
Кредитор: Європейський банк реконструкції та розвитку  
Позичальник: Україна  
Сума позики: 20 000,0 тис. євро

2. Стаття укладання Угоди: Угода підписана 21.09.2012  
Ратифікація: Закон України від 19.11.2013 № 685-VII  
Дата набрання чинності: 09.04.2014  
Кредитор: Європейський інвестиційний банк  
Позичальник: Україна  
Сума позики: 200 000,0 тис. євро

Транш	Сума траншу	Термін дії		Відсоткова ставка	Комісійні відсотки	Прогноз надходження гонтів у 2018 році
		початок	кінець			
1	20 000,0	2012	2025	EURIBOR 6M +1	одноразова комісія – 1%, за резервування -0,5%	4 884,5
2	200 000,0	2012	2035	EURIBOR 6M +1% (маржа Банку)	одноразова комісія- 0,25%, за резервування -0,1%	19 695,8

Мета проекту: оновлення гідромеханічного та електромеханічного обладнання гідроелектростанцій для досягнення загальної потужності у 1,39 МВт, що перевищить 10% збільшення потужності.

Очікувані результати: максимальне використання виробничих потужностей гідроенергетики, збільшення надійності та ефективності роботи ГЕС, досягнення високого рівня безпечної експлуатації гідротехнічних споруд ГЕС, покращення екологічної ситуації довкілля в районі басейну Дніпра.

✓ Проект «Реконструкція, капітальний ремонт та технічне переоснащення магістрального газопроводу Уренгой-Помари-Ужгород»

1. Стан укладання Угоди: Угода підписана 01.12.2014  
Кредитор: Європейський банк реконструкції та розвитку  
Позичальник: Україна  
Сума позики: 150 000,0 тис. євро

2. Стан укладання Угоди: Угода підписана 15.12.2014  
Ратифікація: Закон України від 15.07.2015 № 603-VIII  
Дата набрання чинності: 16.08.2015  
Кредитор: Європейський інвестиційний банк  
Позичальник: Україна  
Сума позики: 150 000,0 тис. євро

Транш	Сума траншу	Термін дії		Відсоткова ставка	Комісійні, відсотки	Прогноз нарахування коштів у 2018 році
		початок	кінець			
1	150 000,0	2014	2029	EURIBOR 6M +1%	одноразова комісія-1%, за резервування -0,25%	2 185,7
2	150 000,0	2014	2039	EURIBOR 6M +% (маржа Банку)	50,0	728,6

Мега проекту: ремонт транзитної газотранспортної інфраструктури в Україні та сприяння подальшим реформам у газовому секторі України.

Очікувані результати: заміна семи ділянок українського магістрального газопроводу «Уренгой-Помари-Ужгород», а також модернізації двох компресорних агрегатів на одній компресорній станції.

✓ «Другий проект з перелачі електричної енергії»

Стан укладання угоди: Угода підписана 10.02.2015  
Дата набрання чинності: 09.06.2015  
Кредитор: Міжнародний банк реконструкції та розвитку  
Позичальник: Україна  
Сума позики: 378 425,0 тис. дол. США

Транш	Сума траншу	Термін дії		Відсоткова ставка	Комісійні, відсотки	Прогноз нарахування коштів у 2018 році
		початок	кінець			

1	330 000,0	2015	2032	базова ставка LIBOR для дол. США + змінний spread	одноразова комісія- 0,25%; комісія за резервування- 0,25%	20 937,3
	48 425,0	2015	2034	0,75 %	комісія за управління коштами 0,45 %	

Мета проекту: підвищення рівня надійності постачання електроенергії за допомогою реабілітації передавальних станцій та оновлення мережі передавання електроенергії, а також на посилення інституційних можливостей ДП «НЕК «Укренерго».

Очікувані результати: підвищення рівня надійності постачання електроенергії, посилення інституційних можливостей оператора передавальної системи ДП «НЕК «Укренерго».

✓ Проект «Будівництво високовольтної повітряної лінії 750 кВ Рівненська АЕС – Київська»

1. Стан укладання Угоди: Угода підписана 28.02.2008  
 Ратифікація: Закон України від 29.10.2008 № 621-VI  
 Дата набрання чинності: 24.03.2009  
 Кредитор: Європейський банк реконструкції та розвитку  
 Позичальник: Україна  
 Сума позики: 150 000,0 тис. євро

2. Стан укладання Угоди: Угода підписана 20.10.2008  
 Ратифікація: Закон України від 01.04.2009 № 1215-VI  
 Дата набрання чинності: 15.09.2009  
 Кредитор: Європейський інвестиційний банк  
 Позичальник: Україна  
 Сума позики: 150 000,0 тис. євро

Транш	Сума траншу	Термін дії		Відсоткова ставка	Комісійні відсотки	Прогноз надходження коштів у 2018 році
		початок	кінець			
1	150 000,0	2009	2022	EURIBOR 6M +1%;	одноразова комісія-1%, за резервування- 0,5%	3 631,4
2	150 000,0	2009	2026	EURIBOR 6M +0,55;	одноразова комісія- 0,25%, за резервування- 0,1%	29 140,5

Мета проекту: збільшення існуючого обсягу потужності Рівненської та Хмельницької АЕС; підвищення надійності електропередавальних споруд та центральної частини ОЕС України.

Очікувані результати: максимальне використання встановленої потужності Рівненської та Хмельницької атомних електростанцій; Підвищення стабільності електропостачання центральної частини України; Переміщення мережі 750 кВ із зарубіжної зони Чорнобильської АЕС.

✓ Проект «Будівництво повітряної лінії 750 кВ Запорізька АЕС – Каховська»

1. Стан укладання Угоди: Угода підписана 19.10.2010  
 Ратифікація: Закон України від 06.07.2011 № 3594-VI  
 Дата набрання чинності: 19.10.2012  
 Кредитор: Європейський банк реконструкції та розвитку  
 Позичальник: Україна  
 Сума позики: 175 000,0 тис. євро

2. Стан укладання Угоди: Угода підписана 16.09.2011  
 Ратифікація: 18.09.2012  
 Дата набрання чинності: 03.12.2012  
 Кредитор: Європейський інвестиційний банк  
 Позичальник: Україна  
 Сума позики: 175 000,00 тис. євро

Транш	Сума траншу	Термін дії		Відсоткова ставка	Комісійні, відсотки	Прогноз надходження коштів у 2018 році
		початок	кінець			
1	175 000,0	2011	2025	EURIBOR 6M +1%	одноразова комісія-1%, за резервування-0,5%	7 514,1
2	175 000,00	2011	2034	EURIBOR 6M +0.7	одноразова комісія-0,25%, за резервування-0,1%	7 800,1

Мета проекту: максимальне використання встановленої потужності Запорізької атомної електростанції, а також підвищення надійності постачання електроенергії споживачів Південної енергосистеми в умовах роботи теплових електростанцій ОЕС України зі зменшеною потужністю за рахунок транзиту потужності безпосередньо від джерела генерації (Запорізької АЕС), підвищення надійності постачання електроенергії споживачів Дніпровської енергосистеми за рахунок транзиту потужності споживачам південної енергосистеми по ПЛ 750 кВ Запорізька АЕС – Каховка, підвищення стабільності постачання електроенергії споживачів центральної частини ОЕС України та Криму; оновлення ПС 330/220 Новокаховська.

Очікувані результати: збільшення видачі потужності Запорізької АЕС у нормальній, ремонтній та частково, ремонтно-аварійній схемі мережі з 5300 МВт до встановленої потужності 6000МВт; перерозподіл витків видачі потужності енергознімним споживачам у районі реалізації Проекту; збільшення пропускної спроможності перетину ОЕС України – Крим на 117 МВт, транзитний перетів становитиме 1584 МВт; підвищення стійкості ОЕС України; зменшення втрат потужності на 20 МВт.

✓ Проект «Підвищення ефективності та якості електроенергії (модернізація підстанцій)»

Стан укладання Угоди: Угода підписана 30.12.2011

Кредитор: Кредитна установа для відбудови (KfW)

Позичальник: Україна

Сума позички: 40 500,0 тис. євро

Транш	Сума траншу	Термін дії		Відсоткова ставка	Комісійні, відсотки	Прогноз надходження коштів у 2018 році
		початок	кінець			
1	40 500,0	2012	2052	0,75%	одноразова комісія-1%, за резервування-0,25%	7 285,7

**Мета:** підвищення рівня безпеки, надійності, ефективності і якості передавання електроенергії шляхом реабілітації підстанцій, які досить тривалий час знаходяться в експлуатації та мають, в переважній частині, електрообладнання, яке в значній мірі відпрацювало свій експлуатаційний термін, гарантований виробником.

**Очікувані результати:**

Реалізація Проекту дозволить в технічному плані зробити реальний крок і суттєво наблизитись до майбутнього об'єднання ОЕС України з електроенергетичним ринком Європейського союзу і стати його важливою і повноцінною складовою.

✓ Проект «Вища освіта України»

Стан укладання Угоди: Угода підписана 19.12.2016

Кредитор: Європейський інвестиційний банк

Позичальник: Україна

Сума позички: 108 000,0 тис. євро

Транш	Сума траншу	Термін дії		Відсоткова ставка	Комісійні, відсотки	Прогноз надходження коштів у 2018 році
		початок	кінець			
1	108 000,0	2016	2040	EURIBOR 6M +% (маржа Банку)	50,0	2 331,4

**Мета проекту:** вирішення двох проблем, що існують в системі вищої освіти: приведення навчальної інфраструктури у 7 вищих навчальних закладах до сучасних стандартів енергоефективності та створення нової дослідницької бази для підготовки сучасних спеціалістів через залучення до дослідницького процесу, який своєю метою має вирішення проблем суспільства.

**Очікувані результати:** покращення показників енергоефективності в 7 університетах, розвиток та зміцнення інституційного потенціалу 7 університетів, поліпшення комфорту та якості освітніх послуг, покращення рівня освітніх послуг через створення дослідницьких програм, зростання наукових досліджень та формування наукових ідей, створення мережі освіти для сталого розвитку.

✓ Проект «Підвищення якості послуг з енергії та води»

Статус угоди: Угода підписана 19.03.2015  
 Дата набуття чинності: 15.06.2015  
 Кредитор: Міжнародний банк реконструкції та розвитку  
 Позичальник: Україна  
 Сума позики: 214 729,8 тис. дол. США

Транш	Сума траншу	Термін дії		Відсоткова ставка	Комісійні, відсотки	Прогноз надходження коштів у 2018 році
		початок	кінець			
1	214 729,8	2015	2038	базова ставка LIBOR для дол. США + змінний spread	одноразова комісія-0,25%; комісія за резервування-0,25%	65 807,3

**Мета проекту:** реформування системи охорони здоров'я України шляхом раціоналізації медичних послуг населенню, переорієнтації на пріоритетність первинної медичної допомоги, оптимізації та реструктуризації лікарень і амбулаторних послуг вторинного рівня.

**Очікувані результати:** підвищення ефективності планування в системі охорони здоров'я шляхом скорочення термінів збирання достовірної статистичної інформації; підвищення безпеки пацієнта шляхом мінімізації помилок при зборі та обробці даних, пов'язаних з людським фактором; здійснення безперервного моніторингу процесів, пов'язаних з соціальним і медичним забезпеченням населення; підвищення ефективності використання фінансових та матеріальних ресурсів в охороні здоров'я.

✓ Проект «Модернізація системи соціальної підтримки населення України»

Дата підписання угоди: 09.07.2014  
 Дата набрання чинності: 02.10.2014  
 Кредитор: Міжнародний банк реконструкції та розвитку  
 Позичальник: Україна  
 Сума позики: 300 000,0 тис. дол. США

Транш	Сума траншу	Термін дії		Відсоткова ставка	Комісійні, відсотки	Прогноз надходження коштів у 2018 році
		початок	кінець			
1	300 000,0	2014	2032	базова ставка LIBOR для дол. США + змінний spread	одноразова комісія-0,25%	5 033,2

**Мета проекту:** підвищення ефективності соціальної допомоги та системи соціальних послуг в Україні для малозабезпечених сімей, підтримка поступової інституціоналізації послуг по догляду за дітьми та зміцнення адміністрування надання як соціальної допомоги, так і соціальних послуг.

**Очікувані результати:** встановлення локальної мережі для центрів соціальних служб для сім'ї, дітей та молоді, служб для дітей, інтернатів, центрів реабілітації дітей-інвалідів, центрів для бездомних; розвиток сімейних форм опіки дітей-сиріт, дітей, позбавлених батьківського

піклування, дітей-інвалідів, а також дітей з обмеженими можливостями, що виконують в інтернатних закладах.

✓ **«Проект розвитку місцевої інфраструктури-2»**

Стан укладання угоди: Угода підписана 26.05.2014

Дата набрання чинності: 21.11.2014

Кредитор: Міжнародний банк реконструкції та розвитку

Позичальник: Україна

Сума позички: 350 000,0 тис. дол. США

*тис. дол. США*

Грант	Сума гранту	Термін дії		Відсоткова ставка	Комісійні, відсотки	Прогноз надходження коштів у 2018 році
		початок	кінець			
1	300 000,0	2014	2031	базова ставка LIBOR для дол. США + змінний спрем	одноразова комісія- 0,25%	24 235,9
	50 000,0	2014	2033	0,75%	комісія за управління коштами- 0,45%	

**Мета проекту:** надати комунальним підприємствам - учасникам проекту допомогу в підвищенні якості та надійності їх послуг й ефективності використання енергії шляхом удосконалення їх інституційного потенціалу та інвестування робіт з відновлення та заміни пошкоджених систем водопостачання, водовідведення та переробки твердих відходів, а також поліпшення екологічної ситуації територій за рахунок вирішення проблеми очищення стоків та безпечної утилізації твердих побутових відходів.

**Очікувані результати:** збільшення спроможності комунальних підприємств, проведення реабілітації інфраструктури, заміни і модернізації обладнання комунальних підприємств водопостачання, водовідведення та утилізації твердих відходів для зменшення серйозних ризиків для здоров'я населення й довкілля.

✓ **«Підвищення енергоефективності в секторі централізованого теплопостачання України»**

Стан укладання угоди: Угода підписана 26.05.2014

Дата набрання чинності: 21.11.2014

Кредитор: Міжнародний банк реконструкції та розвитку

Позичальник: Україна

Сума позички: 272 050,0 тис. дол. США

*тис. дол. США*

Грант	Сума гранту	Термін дії		Відсоткова ставка	Комісійні, відсотки	Прогноз надходження коштів у 2018 році
		початок	кінець			
1	222 050,0	2014	2031	базова ставка LIBOR для дол. США + змінний спрем	одноразова комісія- 0,25%	21 511,0
	50 000,0	2014-2033		0,75%	комісія за управління	

				КОМІСИЯ- 0,45 %	
--	--	--	--	--------------------	--

**Мета проекту:** надати комунальним підприємствам централізованого теплопостачання допомоги у підвищенні економічної та енергетичної ефективності, мінімізації витрат паливно-енергетичних ресурсів, удосконаленні їхнього інституційного потенціалу та інвестування у підвищення надійності функціонування систем теплопостачання за рахунок робіт з реконструкції систем централізованого теплопостачання (генерації та транспортування тепла), а також поліпшення екологічної ситуації в регіонах.

**Очікувані результати:** проведення робіт з реабілітації та модернізації систем генерації та транспортування тепла, впровадження сучасних механізмів його обігу; надання обраним комунальним підприємствам – учасникам проекту допомоги в підвищенні економічної та енергетичної ефективності, мінімізації витрат паливно-енергетичних ресурсів, удосконаленні їхнього інституційного потенціалу та інвестування у підвищення надійності функціонування систем теплопостачання за рахунок робіт з реконструкції систем централізованого теплопостачання; поліпшення екологічної ситуації регіонів.

✓ Проект «Розвиток системи водопостачання та водовідведення в м. Миколаєві»

Стан укладання Угоди: Угода підписана 02.02.2010

Ратифікація: Закон України від 20.05.2012 № 4987-VI

Дата набрання чинності: 12.09.2012

Кредитор: Європейський інвестиційний банк

Позичальник: Україна

Бенефіціар: міське комунальне підприємство «Миколаївводоканал»

Сума позики: 15 540,0 тис. євро

Транш	Сума траншу	Термін дії		Відсоткова ставка	Комісійні, відсотки	Прогноз надходження коштів у 2018 році
		початок	кінець			
1	15 540,0	2010	2025	EURIBOR 6M + 4% (маржа Банку)	одноразова комісія-0,5%	3 992,5

**Мета проекту:** забезпечення європейського рівня екологічної безпеки, досягнення повної відповідності національним нормам щодо очищення стоків та скиду їх до водних об'єктів, приведення системи очистки та подачі споживачам питної води до європейських стандартів.

**Очікувані результати:** забезпечення безаварійного сталого функціонування системи водопостачання та водовідведення м. Миколаєва із дотриманням європейських норм і стандартів якості питної води та охорони довкілля.

✓ «Проект муніципального водного господарства м. Чернівці, стадія І»

Стан укладання Угоди: Угода підписана 06.02.2015

Кредитор: Кредитна установа для відбудови (KfW)

Позичальник: Україна

Сума позики: 17 000,0 тис. євро



Транш	Сума траншу	Термін дії		Відсоткова ставка	Комісійні, відсотки	тис. євро
		початок	кінець			Прогноз надходження коштів у 2018 році
1	17 000,0	2015	2036	2%	за резервування-0,25%	5 231,7

**Мета проекту:** надання комунальним підприємствам допомоги в забезпеченні їх стабільної діяльності щодо національного забезпечення населення України якісними комунальними послугами водопостачання та водовідведення.

**Очікувані результати:** реконструкція морально застарілого та відносно зношеного насосно-силового обладнання, запірної арматури, трубопроводів; покращення продуктивності та ефективності роботи системи видобутку, подачі і розподілу води; підвищення ефективності використання електроенергії; зменшення втрат и витрат питної води, підвищення якості питної води.

✓ **Проект «Програма розвитку муніципальної інфраструктури України»**

Стан укладання Угоди: Угода підписана 23.07.2015

Ратифікація: Закон України від 03.02.2016 № 975-VIII

Кредитор: Європейський інвестиційний банк

Позичальник: Україна

Сума позики: 400 000,0 тис. євро

Транш	Сума траншу	Термін дії		Відсоткова ставка	Комісійні, відсотки	тис. євро
		початок	кінець			Прогноз надходження коштів у 2018 році
1	400 000,0	2014	2039	EURIBOR 6M + % (маржа Банку)	50,0	8 014,3

**Мета проекту:** модернізації життєво-комунального господарства України.

**Очікувані результати:** відновлення інфраструктури Дніпропетровської, Донецької, Запорізької, Луганської і Харківської областей України.

✓ **Проект «Надзвичайна кредитна програма для відновлення України»**

1. Стан укладання Угоди: Угода підписана 22.12.2014

Ратифікація: Закон України від 22.04.2015 № 346-VIII

Дата набрання чинності: 13.05.2015

Кредитор: Європейський інвестиційний банк

Позичальник: Україна

Сума позики: 200 000,0 тис. євро

Транш	Сума траншу	Термін дії		Відсоткова ставка	Комісійні, відсотки	тис. євро
		початок	кінець			Прогноз надходження коштів у 2018 році
1	200 000,0	2014	2039	EURIBOR 6M +% (маржа Банку)	50,0	30 599,7

Мета проекту: підтримка багатьох секторних комплексів заходів з інвестування в сектори муніципальної та соціальної інфраструктури для подолання наслідків конфлікту в Східній Україні.

Очікувані результати: відродження інфраструктури східних областей України.

✓ Проект «Розвиток міського пасажирського транспорту в містах України»

1. Стан укладання Угоди: Угода підписана 11.11.2016

Ратифікація: Закон України від 12.04.2017 № 2009-VIII

Дата набрання чинності: 11.05.2017

Кредитор: Європейський інвестиційний банк

Позичальник: Україна

Сума позики: 200 000,0 тис. євро

Транш	Сума траншу	Термін дії		Відсоткова ставка	Комісійні, відсотки	тис. євро
		початок	кінець			Прогноз надходження коштів у 2018 році
1	200 000,0	2017	2039	фіксована або плаваюча ставка EURIBOR	відсутні	3 642,8

Мета проекту: розвиток інфраструктури міського пасажирського транспорту, зокрема відновлення систем міського громадського транспорту в містах України, заміна або відновлення рухомого складу пасажирського транспорту, який належить міським громадам, та покращення інфраструктури, яка може мати принципове значення для підтримки модернізації рухомого складу.

Очікувані результати: закупівля рухомого складу (тролейбуси, трамваї, автобуси та вагони метро) для парку пасажирського транспорту, власником якого виступають міські громади, відновлення існуючої транспортної інфраструктури та її розширення за рахунок нових елементів транспортної інфраструктури.

✓ «Покращення транспортно-експлуатаційного статусу автомобільних доріг на відносок до Києва»

1. Стан укладання Угоди: Угода підписана 26.11.2010

Ратифікація: Закон України від 15.06.2011 № 3514-VI

Дата набрання чинності: 16.09.2011

Кредитор: Європейський банк реконструкції та розвитку

Позичальник: Україна

Сума позики: 450 000,0 тис. євро

3. Стан укладення Угоди: Угода підписана 27.05.2011  
 Ратифікація: Закон України від 16.11.2011 № 40-ІІ-VI.  
 Дата набрання чинності: 07.02.2012  
 Кредитор: Європейський інвестиційний банк  
 Позичальник: Україна  
 Сума позички: 450 000,0 тис. євро

Транш	Сума траншу	Термін дії		Відсоткова ставка	Комісійні, відсотки	Прогноз надходження коштів у 2018 році
		початок	кінець			
1	450 000,0	2011	2025	EURIBOR 6M +1%;	одноразова комісія-1%, за резервування-0,5%	32 989,5
2	450 000,0	2011	2031	EURIBOR 6M +1% (маржа Банку);	одноразова комісія-0,25%, за резервування-0,1%	39 750,5

Мета проєкту: приведення до європейського рівня транспортно-експлуатаційного стану автомобільних доріг на основних підходах до міста Києва.

Очікувані результати: покращення транспортно-експлуатаційного стану на окремих ділянках доріг.

✓ «Другий проєкт покращення автомобільних доріг та безпеки руху»

Дата підписання угоди: 11.10.2012  
 Дата набрання чинності: 24.12.2012  
 Кредитор: Міжнародний банк реконструкції та розвитку  
 Позичальник: Україна  
 Сума позички: 450 000,0 тис. дол. США

Транш	Сума траншу	Термін дії		Відсоткова ставка	Комісійні, відсотки	Прогноз надходження коштів у 2018 році
		початок	кінець			
1	450 000,0	2012	2029	базова ставка LIBOR для дол. США змінний спред	одноразова комісія-0,25%	53 554,8

Мета проєкту: приведення до європейського рівня транспортно-експлуатаційного стану автомобільної дороги М-03 Київ-Харків на ділянці від м. Дубли до м. Полтава – однієї з найважливіших магістральних доріг України, що співпадає з національним транспортним коридором Європа-Азія.

Очікувані результати: модернізація існуючих дорожніх ділянок дороги по рівню чотирьохповерхової лесої середнього стандарту, а також реабілітація існуючих чотирьохповерхових ділянок дороги; підвищення безпеки дорожньої інфраструктури у кількох коридорах високого ризику, ідентифікованих Українатором на основі інженерної безпеки дорожнього руху.

✓ «Проект розвитку дорожньої галузі»

Дата підписання угоди: 19.11.2015

Дата набрання чинності: 11.02.2016

Кредитор: Міжнародний банк реконструкції та розвитку

Позичальник: Україна

Сума позики: 337 800,0 тис. дол. США

Транш	Сума траншу	Термін дії		Відсоткова ставка	Комісійні відсотки	Прогноз нахворження коштів у 2018 році
		початок	кінець			
1	337 800,0	2015	2021	базова ставка LIBOR для дол США + змінний серед	одноразова комісія- 0,25%; комісія за резервування- 0,25%	36 544,9

Мета проекту: надання підтримки програмі реформування сектору автодоріг і децентралізації; завершення будівництва транспортного коридору від Києва до Харкова М-03 (ділянка між Полтавою і Харковом) та капітальний ремонт і утримання національної мережі доріг.

Очікувані результати: Приведення до стаю європейських автомобільних доріг М-03 Київ-Харків-Довжанський на ділянці Полтава-Харків; Н-14 Олександрівка-Кіровоград-Миколаїв на ділянці межа Кіровоградської області - Миколаїв; М-14 Одеса-Мелітополь-Новоазовськ на ділянці Миколаїв-Херсон. Крім того, буде підтримано на високому транспортно-експлуатаційному рівні автомобільні дороги М-03 Київ-Харків-Довжанський на ділянках Київ-Бориспіль, Бориспіль-Лубни, Лубни-Полтава; М-06 Київ-Чоп на ділянці Київ-Броди; М-07 Київ-Ковели-Ягодин.

✓ «Проект «Завершення будівництва метрополітену у м. Дніпропетровську»»

1. Стан укладання Угоди: Угода підписана 27.07.2012

Ратифікація: Закон України від 05.06.2013 № 322-VII

Дата набрання чинності: 22.04.2015

Кредитор: Європейський банк реконструкції та розвитку

Позичальник: Україна

Бенефіціар: КП «Дніпропетровський метрополітен»

Сума позики: 152 000,00 тис. євро

2. Стан укладання угоди: Угода підписана 25.10.2013

Ратифікація: Закон України від 02.09.2014 №1665-VII

Дата набрання чинності: 11.11.2014

Кредитор: Європейський інвестиційний банк

Позичальник: Україна

Бенефіціар: КП «Дніпропетровський метрополітен»

Сума позики: 152 000,00 тис. євро

Транш	Сума траншу	Термін дії		Відсоткова ставка	Комісійні, відсотки	Прогноз надходження коштів у 2018 році
		початок	кінець			
1	152 000,00	2012	2027	EURIBOR 6М +1%	одноразова комісія-1%, за резервування-0.5%	16 604,4
2	152 000,00	2013	2044	EURIBOR 6М +% (маржа Банку)	відсутні	16 604,4

**Мета проекту:** завершення будівництва першої черги метрополітену у м. Дніпропетровську від станції «Комунарівська» до станції «Музейна» з електродепо.

**Очікувані результати:** впровадження проекту завершення будівництва метрополітену у місті Дніпропетровську сприятиме поліпшенню транспортного обслуговування населення міста, значному розвантаженню автодоріг, поліпшенню екологічної ситуації в найбільш забруднених шкідливими викидами автотранспорту районах міста, сприятиме підвищенню обсягів споживання продукції машинобудування, будівельної, металургійної галузях, а також сприятиме створенню нових робочих місць.

✓ **Проект «Основний кредит для малих та середніх підприємств та компаній з середньою капіталізацією»**

**1. Стан укладання Угоди:** Угода підписана 24.12.2014

**Ратифікація:** Закон України від 15.07.2015 № 601-VIII

**Дата набрання чинності:** 16.08.2015

**Кредитор:** Європейський інвестиційний банк

**Позичальник:** Україна

**Сума позики:** 400 000,0 тис. євро

Транш	Сума траншу	Термін дії		Відсоткова ставка	Комісійні, відсотки	Прогноз надходження коштів у 2018 році
		початок	кінець			
1	400 000,0	2014	2027	EURIBOR 6М +% (маржа Банку)	50,0	20 924,4

**Мета проекту:** розширення можливостей фінансування реального сектору економіки, підтримці розвитку приватного сектору економіки, зокрема проектів МСП та установ із середньою капіталізацією, а також інших пріоритетних проектів, серед яких проекти соціально-економічної інфраструктури, включаючи проекти з енергоефективності, пом'якшення наслідків змін клімату та адаптації до них.

**Очікувані результати:** розвиток малого та середнього підприємництва.

✓ **Проект «Підтримка малих і середніх підприємств»**

**Дата підписання угоди:** 29 грудня 2012 року.

**Кредитор:** Кредитна угода для розвитку (KfW)

Позичальник: Україна

Сума позики: 10 000,00 тис. євро

Транш	Сума траншу	Термін дії		Відсоткова ставка	Комісійні відсотки	Прогноз накопичення коштів у 2018 році
		початок	кінець			
1	10 000,00	2012	2018	0,75%	за резервування - 0,25%	2 098,3

Мета проекту: надання комерційним банкам коштів для подальшого фінансування заходів із поповнення основних фондів та обігових коштів малих та середніх підприємств України.

Очікувані результати: розвиток малого та середнього підприємництва.

✓ Проект «Основний кредит для аграрної галузі - Україна»

І. Стан укладання Угоди: Угода підписана 28.12.2015

Ратифікація: Закон України від 20.09.2016 № 1530-VIII

Дата набрання чинності: 23.10.2016, використання коштів - 2019

Кредитор: Європейський інвестиційний банк

Позичальник: Україна

Сума позики: 400 000,0 тис. євро

Транш	Сума траншу	Термін дії		Відсоткова ставка	Комісійні відсотки	Прогноз накопичення коштів у 2018 році
		початок	кінець			
1	400 000,0	2015	2025	EURIBOR <sup>+</sup> спрел (до 1%)	50,0	4 759,4

Мета проекту: розширення можливостей фінансування аграрного сектору економіки, зокрема проектів малих і середніх підприємств та установ з середньою капіталізацією в аграрному секторі економіки.

Очікувані результати: поліпшення інфраструктури операторів державного сектору економіки таких, як дослідні станції, випробувальні лабораторії, обладнання для досліджень та професійного навчання, поширення сільськогосподарських знань та послуг, які забезпечують рух продукції від виробника до споживача.

✓ «Незв'язний фінансовий кредит» (Проект «Реконструкція трансформаторних підстанцій східної частини України», Проект «Реалізація інфраструктурних проектів для східної частини України», Незв'язний фінансовий кредит)

Стан укладання Угоди: Угода підписана 01.04.2015

Ратифікація: Закон України від 15.07.2015 № 605-VIII

Дата набуття чинності: 16.08.2015

Кредитор: Кредитна установа для відбудови (KfW)

Позичальник: Україна

Сума позики: 300 000,0 тис. євро

Транш	Сума траншу	Термін дії		Відсоткова ставка	Комісійні, відсотки	тис. євро
		початок	кінець			Прогноз надходження коштів у 2018 році
1	150 000,0	2015	2035	до 4,5%	одноразова комісія-0,5%, за резервування-0,25%	6 154,9
2	60 000,0	2014	2035	до 4,5%	одноразова комісія-0,5%, за резервування-0,25%	7 285,7
3	90 000,0	2014	2035	до 4,5%	одноразова комісія-0,5%, за резервування-0,25%	4 054,8

**Мета проекту:** відновлення та модернізація сходу України, включаючи як контрольовану українським Урядом частину Донецької та Луганської областей, так і суміжні області, такі як Дніпропетровська, Запорізька та Харківська.

**Очікувані результати:** відновлення інфраструктури та реконструкція трансформаторних підстанцій східної частини України.

✓ Проект «Реконструкція споруд очистки стічних каналізаційних вод і будівництво технологічної лінії по обробці та утилізації осадів Бортницької станції аерації»

**Стан укладання кредитного договору:** Договір підписано 15.06.2015

**Кредитор:** Японське агентство міжнародного співробітництва (JICA)

**Позичальник:** Кабінет Міністрів України, представлений Міністерством фінансів України

**Сума позики:** 108 193 000,0 тис. пл. єн

Транш	Сума кредиту	Термін дії		Відсоткова ставка	Комісійні, відсотки	тис. пл. єн
		початок	кінець			Прогноз надходження коштів у 2018 році
1	108 193 000,0	2016	2055	0,15%	-	251 392,4

**Мета проекту:** модернізація Бортницької станції очистки стічних вод по пускових комплексах перший-четвертий і частково восьмому-дев'ятому, будівництво цеху механічного зневоднення осадів стічних вод; будівництво технологічної лінії утилізації осадів стічних вод.

**Очікувані результати:** технічне переоснащення споруд другого і третього блоків з метою забезпечення якісної очистки всього обсягу стічних вод на період будівництва нового першого блоку з встановленням систем дезодорації повітря від споруд блоків.

✓ Реалізація Договору між Урядом України та Урядом Республіки Польща про надання кредиту на умовах пов'язаної допомоги

**Стан укладання договору:** Договір підписано 09.09.2015

**Кредитор:** Уряд Республіки Польща

**Позичальник:** Уряд України

**Сума позики:** 100 000,0 тис. євро

Транш	Сума траншу	Термін дії		Відсоткова ставка	Комісійні відсотки	тис. євро
		початок	кінець			Прогноз надходження коштів у 2018 році
				0,15%	-	2 181,2

**Мета проекту:** фінансування проектів з розбудови прикордонної дорожньої інфраструктури та облаштування пунктів пропуску українсько-польського кордону та інших проектів, що будуть погоджені Договірними Сторонами та фінансуватимуться в рамках окремих контрактів між експортерами з Польщі та юридичними особами - резидентами України

**Очікувані результати:** підвищення ефективності використання окремих ділянок автоtrasи, зменшення аварійності, прискорення прикордонного та митного оформлення; створення сприятливих умов для перетину кордону пішоходами, спрощення перетину кордону для місцевих жителів; поліпшення соціально-економічної ситуації прикордонного регіону, вдосконалення роботи пунктів пропуску на українсько-польському кордоні, розширення співпраці України з країнами Європейського Союзу.

✓ **«Проект з розбудови прикордонної дорожньої інфраструктури на українсько-угорському державному кордоні»**

**Стан укладання договору:** Рамковий договір між Урядом України та Урядом Угорщини про надання кредиту на умовах пов'язаної допомоги від 24.11.2016

**Кредитор:** Ексімбанк Угорщини (Угорський Експортно-Імпортний Банк Пте Лтд.)

**Позичальник:** Україна, в особі Міністра фінансів

**Сума позики:** 50 000,0 тис. євро

Транш	Сума траншу	Термін дії		Відсоткова ставка	Комісійні відсотки	тис. євро
		початок	кінець			Прогноз надходження коштів у 2018 році
				0,0	-	3 497,1

**Мета проекту:** розбудова об'єктів прикордонної дорожньої інфраструктури на українсько-угорському державному кордоні.

**Очікувані результати:** будівництво об'єктів дорожньої інфраструктури, а саме:

- будівництво об'їзної автомобільної дороги м. Берегове та с. Астей,
- капітальний ремонт дороги Петрово – КПІ «В.Палаць»,
- поточний середній ремонт М24 (Мукачєво – Берегове);
- поточний середній ремонт М25 (Берегове – Виноградів – В.Копаня),
- поточний середній ремонт М26 (КПП «Вилко» - Вилко – Невестенфолу – КПІ «Джєво»),
- капітальний ремонт М08 (об'їзна м. Ужгород – КПІ «Ужгород»).





1	2017	1 000 000,00
2	Зобов'язання за цими операціями, оформлені в інших банках	1 182 000,00
3	Зобов'язання за цими операціями, оформлені в інших банках	1 182 000,00
4	Зобов'язання за цими операціями, оформлені в інших банках	2 000 000,00
5	Зобов'язання за цими операціями, оформлені в інших банках	4 000 000,00
6	Зобов'язання за цими операціями, оформлені в інших банках	4 000 000,00
7	Зобов'язання за цими операціями, оформлені в інших банках	1 873 716,71
8	Зобов'язання за цими операціями, оформлені в інших банках	1 873 716,71
9	Зобов'язання за цими операціями, оформлені в інших банках	1 873 716,71
10	Зобов'язання за цими операціями, оформлені в інших банках	730 410 153,00
11	Зобов'язання за цими операціями, оформлені в інших банках	705 762 000,00
12	Зобов'язання за цими операціями, оформлені в інших банках	135 771 447,71
13	Зобов'язання за цими операціями, оформлені в інших банках	165 000 000,00
14	Зобов'язання за цими операціями, оформлені в інших банках	1 040 270,00
15	Зобов'язання за цими операціями, оформлені в інших банках	570 000,00
16	Зобов'язання за цими операціями, оформлені в інших банках	74 876 600,00
17	Зобов'язання за цими операціями, оформлені в інших банках	40 635 000,00
18	Зобов'язання за цими операціями, оформлені в інших банках	1 865 000,00
19	Зобов'язання за цими операціями, оформлені в інших банках	1 467 041,71
20	Зобов'язання за цими операціями, оформлені в інших банках	1 467 041,71
21	Зобов'язання за цими операціями, оформлені в інших банках	519 741 800,00
22	Зобов'язання за цими операціями, оформлені в інших банках	9 200 000,00
23	Зобов'язання за цими операціями, оформлені в інших банках	11 611 752,71
24	Зобов'язання за цими операціями, оформлені в інших банках	1 854 000,00
25	Зобов'язання за цими операціями, оформлені в інших банках	120 4 430,00
26	Зобов'язання за цими операціями, оформлені в інших банках	484 200 000,00
27	Зобов'язання за цими операціями, оформлені в інших банках	20 000 000,00
28	Зобов'язання за цими операціями, оформлені в інших банках	21 070 900,00
29	Зобов'язання за цими операціями, оформлені в інших банках	21 070 900,00
30	Зобов'язання за цими операціями, оформлені в інших банках	1 677 119,80
31	Зобов'язання за цими операціями, оформлені в інших банках	3 677 169,80
32	Зобов'язання за цими операціями, оформлені в інших банках	7 777 199,80

## Зведений баланс фінансових ресурсів України

Показники	млн. гривень		
	2016 (факт)	2017 (очікуване)	2018 (прогноз)
<b>I. Ресурси бюджетів</b>	<b>976 557,3</b>	<b>1 187 455,7</b>	<b>1 379 770,3</b>
доходи бюджетів	782 859,5	974 042,8	1 118 767,2
надходження від депозитної діяльності майна	188,9	17 100,0	22 500,0
здручення коштів	307 712,3	150 397,2	231 961,4
у тому числі			
здручення коштів на зовнішньому ринку	61 301,9	86 990,0	108 203,0
здручення коштів на внутрішньому ринку	246 410,2	103 907,1	123 758,4
фінансування за активними операціями	-119 749,8	-791,1	-791,1
повернення кредитів	5 546,6	6 200,9	7 332,8
<b>II. Ресурси підприємств і організацій, всього</b>	<b>112 119,2</b>	<b>312 108,0</b>	<b>463 834,4</b>
у тому числі			
прибуток (збиток) після сплати податку	-130 804,6	25 661,0	139 572,2
амортизаційні відрахування <sup>1</sup>	242 903,8	286 447,0	324 262,2
<b>III. Ресурси фондів (без коштів, що спрямовуються з державного бюджету), всього</b>	<b>140 186,6</b>	<b>193 603,5</b>	<b>244 514,0</b>
з них			
власні доходи Пенсійного фонду <sup>2</sup>	114 081,2	163 101,8	209 193,6
Доходи Фонду соціального страхування України	17 376,9	19 755,6	22 703,0
доходи Фонду загальнообов'язкового державного соціального страхування на випадок безробіття	8 728,5	10 746,1	12 617,4
<b>IV. Довгострокові кредитні ресурси на розвиток економіки, надані банками України</b>	<b>104 557,0</b>	<b>-1 207,0</b>	<b>29 000,0</b>
<b>V. Кошти іноземних інвесторів на розвиток економіки</b>	<b>83 660,8</b>	<b>47 538,0</b>	<b>95 225,0</b>
<b>ВСЬОГО РЕСУРСІВ</b>	<b>1 417 080,9</b>	<b>1 739 498,2</b>	<b>2 212 373,7</b>
<b>Напрями використання ресурсів:</b>			
<b>I. Використання ресурсів бюджетів</b>	<b>976 557,3</b>	<b>1 187 455,7</b>	<b>1 379 770,3</b>
витрати бюджетів	835 932,1	1 044 179,0	1 189 853,2
погашення основної суми боргу	133 337,3	129 550,0	175 725,5
у тому числі			
погашення основної суми зовнішнього боргу	28 039,8	30 935,0	41 701,3
погашення основної суми внутрішнього боргу	105 297,5	98 621,0	114 024,2
надання кредитів	7 387,9	13 717,7	14 161,5
<b>II. Видатки підприємств і організацій, всього</b>	<b>112 119,2</b>	<b>312 108,0</b>	<b>463 834,4</b>
у тому числі			
кошти, що залишаються у розпорядженні підприємств (прибуток (збиток) після сплати податку та амортизаційні відрахування)	112 119,2	312 108,0	463 834,4
<b>III. Видатки фондів (без коштів, що спрямовуються з державного бюджету), всього</b>	<b>133 469,7</b>	<b>190 516,3</b>	<b>241 670,9</b>
з них			
власні видатки Пенсійного фонду	110 840,9	162 561,2	208 853,0
видатки Фонду соціального страхування України	14 306,6	17 685,3	21 133,0
видатки Фонду загальнообов'язкового державного соціального страхування на випадок безробіття	8 302,2	10 269,8	12 152,9
<b>IV. Видатки на розвиток економіки за рахунок довгострокових кредитів банків</b>	<b>104 557,0</b>	<b>-1 207,0</b>	<b>29 000,0</b>
<b>V. Викрити іноземних інвесторів на розвиток економіки</b>	<b>83 660,8</b>	<b>47 538,0</b>	<b>95 225,0</b>
<b>ВСЬОГО ВИДАТКІВ</b>	<b>1 410 364,0</b>	<b>1 736 411,0</b>	<b>2 209 506,6</b>
<b>САДЬКО</b>	<b>6 716,9</b>	<b>3 087,2</b>	<b>2 867,1</b>

Порядок підлягає погодженню з борів (суб'єктів колективної власності)  
на території м. Києва згідно з Законом України «Про порядок виконання робіт з ліквідації аварії на ЧАЕС»  
та рішенням Верховного Суду України від 11 лютого 2015 року

Згідно з постановою Верховного Суду України від 11 лютого 2015 року № 10/2015/15

№ 10

Державна адреса		Сума борів (квартал) у 2015 році	Об'єм виконаних робіт (квартал) у 2015 році	Питання, що стосуються виконання робіт у 2015 році
<b>ПОДАТОК НА ПІДПИСИ ПЕРСОНАЛУ</b>				
11001008	міський будинок		400 000	400 000
11001010	міський будинок		370	370
11001011	міський будинок		20 500	20 500
11001012	міський будинок	112 300	112 300	112 300
11001013	міський будинок	1 900	1 900	1 900
11001014	міський будинок		2 420 000	2 420 000
11001015	міський будинок		9 300	9 300
11001016	міський будинок		200 700	200 700
11001017	міський будинок		1 113 400	1 113 400
<b>ПОДАТОК НА ДОБАВУ ЧАСТІСЬ</b>				
14001018	міський будинок	7 000	7 000	7 000
14001019	міський будинок	2 647 000	2 647 000	2 647 000
14001020	міський будинок	148 000	148 000	148 000
14001021	міський будинок	21 100	21 100	21 100
14001022	міський будинок	1 015 800	1 015 800	1 015 800
14001023	міський будинок	117 000	117 000	117 000
14001024	міський будинок	19 000	19 000	19 000
14001025	міський будинок	2 000	2 000	2 000
14001026	міський будинок	172 000	172 000	172 000
14001027	міський будинок	119 000	119 000	119 000
14001028	міський будинок	6 000	6 000	6 000
14001029	міський будинок	15 000	15 000	15 000
14001030	міський будинок	1 737 000	1 737 000	1 737 000
14001031	міський будинок	100	100	100
14001032	міський будинок	100	100	100
14001033	міський будинок	100	100	100
14001034	міський будинок	100	100	100
14001035	міський будинок	100	100	100
14001036	міський будинок	100	100	100
14001037	міський будинок	100	100	100
14001038	міський будинок	100	100	100
14001039	міський будинок	100	100	100
14001040	міський будинок	100	100	100
14001041	міський будинок	100	100	100
14001042	міський будинок	100	100	100
14001043	міський будинок	100	100	100
14001044	міський будинок	100	100	100
14001045	міський будинок	100	100	100
14001046	міський будинок	100	100	100
14001047	міський будинок	100	100	100
14001048	міський будинок	100	100	100
14001049	міський будинок	100	100	100
14001050	міський будинок	100	100	100
14001051	міський будинок	100	100	100
14001052	міський будинок	100	100	100
14001053	міський будинок	100	100	100
14001054	міський будинок	100	100	100
14001055	міський будинок	100	100	100
14001056	міський будинок	100	100	100
14001057	міський будинок	100	100	100
14001058	міський будинок	100	100	100
14001059	міський будинок	100	100	100
14001060	міський будинок	100	100	100
14001061	міський будинок	100	100	100
14001062	міський будинок	100	100	100
14001063	міський будинок	100	100	100
14001064	міський будинок	100	100	100
14001065	міський будинок	100	100	100
14001066	міський будинок	100	100	100
14001067	міський будинок	100	100	100
14001068	міський будинок	100	100	100
14001069	міський будинок	100	100	100
14001070	міський будинок	100	100	100
14001071	міський будинок	100	100	100
14001072	міський будинок	100	100	100
14001073	міський будинок	100	100	100
14001074	міський будинок	100	100	100
14001075	міський будинок	100	100	100
14001076	міський будинок	100	100	100
14001077	міський будинок	100	100	100
14001078	міський будинок	100	100	100
14001079	міський будинок	100	100	100
14001080	міський будинок	100	100	100
14001081	міський будинок	100	100	100
14001082	міський будинок	100	100	100
14001083	міський будинок	100	100	100
14001084	міський будинок	100	100	100
14001085	міський будинок	100	100	100
14001086	міський будинок	100	100	100
14001087	міський будинок	100	100	100
14001088	міський будинок	100	100	100
14001089	міський будинок	100	100	100
14001090	міський будинок	100	100	100
14001091	міський будинок	100	100	100
14001092	міський будинок	100	100	100
14001093	міський будинок	100	100	100
14001094	міський будинок	100	100	100
14001095	міський будинок	100	100	100
14001096	міський будинок	100	100	100
14001097	міський будинок	100	100	100
14001098	міський будинок	100	100	100
14001099	міський будинок	100	100	100
14001100	міський будинок	100	100	100

Код		Назва	Сума в гривнях	Сума в доларах	Сума в євро
14000001	код операції	указ П.В. про підписання угоди з бюджету ЄС на підтримку економічного розвитку України на період 2014-2020 років	131 218		
14000002	код операції	указ П.В. про підписання угоди з бюджету ЄС на підтримку економічного розвитку України на період 2014-2020 років	1 0591	1 000	1 000
14000003	код операції	указ П.В. про підписання угоди з бюджету ЄС на підтримку економічного розвитку України на період 2014-2020 років	276 116	263 000	263 000
14000004	код операції	указ П.В. про підписання угоди з бюджету ЄС на підтримку економічного розвитку України на період 2014-2020 років	36 344	34 400	34 400
14000005	код операції	указ П.В. про підписання угоди з бюджету ЄС на підтримку економічного розвитку України на період 2014-2020 років	1 7		
14000006	код операції	указ П.В. про підписання угоди з бюджету ЄС на підтримку економічного розвитку України на період 2014-2020 років	02	01	01
14000007	код операції	указ П.В. про підписання угоди з бюджету ЄС на підтримку економічного розвитку України на період 2014-2020 років	4 100 143	3 957 000	3 957 000
14000008	код операції	указ П.В. про підписання угоди з бюджету ЄС на підтримку економічного розвитку України на період 2014-2020 років	1 000 000	1 000 000	1 000 000
14000009	код операції	указ П.В. про підписання угоди з бюджету ЄС на підтримку економічного розвитку України на період 2014-2020 років	19 674	4 604	4 604
14000010	код операції	указ П.В. про підписання угоди з бюджету ЄС на підтримку економічного розвитку України на період 2014-2020 років	11 344	11 300	11 300
14000011	код операції	указ П.В. про підписання угоди з бюджету ЄС на підтримку економічного розвитку України на період 2014-2020 років	1 100 432	1 000 000	1 000 000
14000012	код операції	указ П.В. про підписання угоди з бюджету ЄС на підтримку економічного розвитку України на період 2014-2020 років	30 432	30 400	30 400
14000013	код операції	указ П.В. про підписання угоди з бюджету ЄС на підтримку економічного розвитку України на період 2014-2020 років	2 200 100	2 100 000	2 100 000
14000014	код операції	указ П.В. про підписання угоди з бюджету ЄС на підтримку економічного розвитку України на період 2014-2020 років	150		
14000015	код операції	указ П.В. про підписання угоди з бюджету ЄС на підтримку економічного розвитку України на період 2014-2020 років	30 000	30 000	30 000
АКЦИЗНИЙ ПОДАТОК З ВІСНУВАНИХ ТОВАРІВ			72 407 381	16 741 800	16 741 800
14020001	код операції	операций з реалізації скрпленого спирту на спеціальних акцизних відрахуваннях	17 622	91 978	114 100
14020002	код операції	операций з реалізації скрпленого спирту на спеціальних акцизних відрахуваннях	1 426 100	702 131	702 131
14020003	код операції	операций з реалізації скрпленого спирту на спеціальних акцизних відрахуваннях	701 777		
14020004	код операції	операций з реалізації скрпленого спирту на спеціальних акцизних відрахуваннях	1 165 100	82 500	
14020005	код операції	операций з реалізації скрпленого спирту на спеціальних акцизних відрахуваннях	08	010	871
АКЦИЗНИЙ ПОДАТОК З ІМПОРТОВАНИХ ТОВАРІВ			1 263 300	772 240	772 240
14030001	код операції	операций з реалізації скрпленого спирту на спеціальних акцизних відрахуваннях	08	010	871
ПОДАТОК НА ІМПОРТ			1 263 300	772 240	772 240
14030002	код операції	операций з реалізації скрпленого спирту на спеціальних акцизних відрахуваннях	17 622	91 978	114 100
14030003	код операції	операций з реалізації скрпленого спирту на спеціальних акцизних відрахуваннях	1 426 100	702 131	702 131
14030004	код операції	операций з реалізації скрпленого спирту на спеціальних акцизних відрахуваннях	701 777		
14030005	код операції	операций з реалізації скрпленого спирту на спеціальних акцизних відрахуваннях	1 165 100	82 500	
14030006	код операції	операций з реалізації скрпленого спирту на спеціальних акцизних відрахуваннях	08	010	871



Перелік державних цільових програм, які виконуються в межах бюджетної програми у 2018 році

№ п/п	Назва цільової програми	Назва державних цільових програм	Коди та інші документи затвердження	Короткий зміст заходів за програмою	2016 рік (звіт)		2017 рік (затвержено)		2018 рік (проект)	
					загальний фонд	спеціальний фонд	загальний фонд	спеціальний фонд	загальний фонд	спеціальний фонд
016	Програма забезпечення живучості та вибухобезпечення арсеналів, баз та складів озброєння, ракет і боєприпасів Збройних Сил України на 1995-2020 роки	3	3	3	6	7	8	9	10	11
					41 300,0		92 300,0		300 000,0	
			постанова Кабінету Міністрів України від 28 червня 1995 р. № 172	Підвищення рівня захисту запасів. Робота з укріплення озброєння. Мантаж авіаційних агрегатів. Підприємства системи контролю.						
			Термін дії: 01.01.1995 - 31.12.2020							
077	Національна програма інформатизації		Закон України від 4 лютого 1998 року № 74/95-ВР, Закон України від 13 вересня 2001 року № 35/04, постанови Верховної Ради України від 13 липня 1999 року № 014-XIV	Виконання заходів з інформатизації	3 118,3		7 809,9		5 052,1	
			Термін дії: 01.01.1998 - 31.12.2020							
090/0/0	Система формування та організації інформаційно-аналітичних кадрів вищого рівня забезпечення національної безпеки України та Міністерства України				2 392,3		3 650,9		7 690,0	
091/0/0	Інтеграція та управління у сфері статистики				583,0		328,0		339,0	
					1 020,0		3 881,9		1 113,1	
093	Кваліфікаційна програма забезпечення життєво-військового складу, осіб рядового і начальницького складу, посадових осіб митної служби та членів їх сімей		постанова Кабінету Міністрів України від 29 листопада 1999 р. № 2165 (зі змінами та уточненнями)	1 106 391,6	53 254,1	1 243 250,0	154 517,3			
			Термін дії: 01.01.1999 - 31.12.2017							

№	Назва державної цільової програми	Код та інших даних згідно з затвердженою Кореспонденцією за програмою	2016 рік (звіт)		2017 рік (звіт)		2018 рік (звіт)	
			загальний фонд	спеціальний фонд	загальний фонд	спеціальний фонд	загальний фонд	спеціальний фонд
1	3	4	6	7	8	9	10	11
01100	Програма "Зривковий потік" у сфері внутрішніх справ, зокладання діяльності органів, установ та закладів Міністерства внутрішніх справ України		209 000,0	38 156,6	200 000,0	151 032,3		
01101	Будівництво (продовження) житла для військовослужбовців		121 000,0		200 000,0			
01101-0	Будівництво (продовження) житла для військовослужбовців у м. Львів, Сп. України		599 754,7	38 156,6	640 000,0	151 032,3		
01101-0	Будівництво (продовження) житла для військовослужбовців у м. Львів, Сп. України		14 999,9	4 997,5	15 000,0	3 704,0		
01101-0	Будівництво (продовження) житла для військовослужбовців у м. Львів, Сп. України			10 000,0				
061010	Купівля спеціального автомобіля для військовослужбовців		20 360,0		20 360,0	19,0		
062100	Будівництво (продовження) житла для військовослужбовців у м. Львів, Сп. України		130 000,0	100,0	120 000,0	109,0		
062100	Будівництво (продовження) житла для військовослужбовців у м. Львів, Сп. України		50 837,0		40 000,0			
062100	Будівництво (продовження) житла для військовослужбовців у м. Львів, Сп. України		10 000,0		10 000,0			
110	Національна програма підготовки державних службовців	Указ Президента України від 9 жовтня 2010 року № 1212	282,0		356,0		383,4	
041110	Освітню діяльність та організаційно-інформаційне та методично-технічне забезпечення діяльності Кабінету Міністрів України	Підготовка кваліфікації працівників Секретаріату Кабінету Міністрів України	282,0		356,0		383,4	
209	Програма, захід (не для друку)	Виснаження роз'їзду з м. Львів на м. Київ	251 571,0		264 401,0		264 401,0	
041110	Управління інформаційно-комунікаційними технологіями	Виснаження роз'їзду з м. Львів на м. Київ	251 571,0		264 401,0		264 401,0	



№ п/п	Код	Назва	Класифікаційний код	Короткий зміст заходу за тривалістю	2016 рік (заг.)		2017 рік (заг.)		2018 рік (заг.)
					загальний фонд	спеціальний фонд	загальний фонд	спеціальний фонд	
121	3	Державна цільова науково-технічна програма розроблення і створення сенсорних наукоємних програм на 2008 - 2017 роки	4	Характерний зміст заходу за тривалістю	6	7	8	9	10
		постанова Кабінету Міністрів України від 5 грудня 2007 р. № 1305		Горобієв Ігор, реалізація різних типів сенсорних нових зоні функціональних сенсорних процесорів, багатифункційних сенсорів, сенсорних і біосенсорних технологій, електронних пристроїв, аналітичних програм та інфраструктури систем	6 499,9				
		Термін виконання: 2008 - 2017			7 675,0				
121		Державна цільова соціальна програма "Хокей України"		Сприяє розвитку і розвитку, підвищенню рівня і науково-технічної рівня, виконати робіт за державним цільовим програмним завданням, підготувати всі необхідні документи, фінансові гарантії, інфраструктуру та наукових об'єкт	6 499,9				
		Термін виконання: 2008 - 2017			7 675,0				
131		Державна цільова оборонна програма утилізації збитих видів боєприпасів, не придатних для подальшого використання і зберігання, на 2008-2017 роки		постанова Кабінету Міністрів України від 3 жовтня 2007 року № 1194	2 265,7				
		Термін виконання: 2008 - 2017		Забезпечення підготовки та участі національних збройних формул у міжнародних змаганнях з хокею.	7 550,0				
		Термін виконання: 2008 - 2017			7 550,0				
431		Державна цільова оборонна програма утилізації збитих видів боєприпасів, не придатних для подальшого використання і зберігання, на 2008-2017 роки		постанова КМУ від 22.10.2003 № 940	16 500,0	3 004,7	16 500,0	3 004,7	8 322,3
		Термін виконання: 2008 - 2017		Утилізація непрацездатних боєприпасів	16 500,0				
		Термін виконання: 2008 - 2017			16 500,0				
440		Загальнодержавна цільова екологічна програма поводження з радіоактивними відходами		Утилізація збитих видів боєприпасів, не придатних для подальшого використання і зберігання, на 2008-2017 роки	63 678,5				
		Термін виконання: 2008 - 2017			56 433,5				



№ п/п	Ім'я державного підприємства	Код та яким документом затверджено	2016 рік (звіт)				2017 рік (затверджено)		2018 рік (звіт)	
			загальний фонд	спеціальний фонд	загальний фонд	спеціальний фонд	загальний фонд	спеціальний фонд		
1	3	4	5	6	7	8	9	10	11	

доцільності прийняття, з'ясування і захарактеристики радощавини, ні слово (17367,5 тис. грн.).

- на приймання у наслідок стани не вистачило в еквіваленті суб'єктів, об'єктів та інших з'ясуванням "Бекстор", зокрема технічне забезпечення: офісних стільців та стелітні. (124,4 тис. грн.);

- Будівництво двох сховищ захарактеристики РДВ та об'єкта інфраструктури, які мають високу економічну будівництво гарантії, зокрема з'ясуванням (52345,2 тис. грн.);

- Будівництво сховища для призначеного з'ясуванням проведено з'ясуванням інших об'єктів, що пов'язані з Радощавини. Федеральні інфраструктури виробничого характеру по лінії з'ясуванням АЕС (21681,9 тис. грн.).

Термін дії док. внутр 2008 - 2017

Виконання робіт у сфері повернення з реінвактивізації з'ясуванням нестачі в цілому, з'ясуванням коштів "Бекстор" та інші з'ясуванням об'єктів

Землі для з'ясуванням: з'ясуванням під з'ясуванням сховища РДВ АЕС та консервації сховища РДВ ІСРВ

Місцеві

445	Загальнодержавна програма з'ясуванням з експлуатації Червонольської АЕС та перевороти об'єкта "Укрлит" на економічно безпечну систему	Закон України від 15.01.2009 № 516-VI	995 908,8	898 310,0	933 476,3	108 523,8
		Термін дії док. внутр 2009				

1. Зняття з експлуатації Червонольської АЕС.
2. Перетворення об'єкта "Укрлит" на економічно безпечну систему.
3. Повернення з'ясуванням з'ясуванням та реінвактивізація з'ясуванням.
4. Реконструкція та модернізація інфраструктури підприємств.

№ з/п	Назва програми	Код програми	Код та повн. документ запису	Корочкай звіт за період за програмою				2017 рік (загальнодержавний фонд)		2018 рік (приватний фонд)	
				2016 рік (загальнодержавний фонд)	спеціальний фонд	7	8	9	10		
1	3			3		7	8	9	10	11	
Разом за усім об'єктами енергозбереження та енергоаудиту в Україні за період з 2011 по 2016 рік				992 903,8			698 310,9		933 475,2	101 320,0	

459 Загальнодержавна програма боротьби з енергологічними захворюваннями на період до 2016 року **428 106,5**

Закон України від 23 грудня 2009 року №1794-VI  
Термін дії: 2009 - 2016  
9 497,0

460 Діяльність з лікування захворювань із висхідним характером системи кровообігу та певних медичних установ з застосуванням енергії лазерів у науково-дослідних установах та інших навчальних закладах Міністерства охорони здоров'я України  
37 665,7

461 Діяльність з лікування захворювань із висхідним характером системи кровообігу у спеціалізованих центрах лікування та інших медичних закладах, спеціальних науково-дослідних установах, науково-дослідних установах Міністерства охорони здоров'я України  
31 543,8

467 Державна цільова економічна програма енергоефективності і розвитку сфери виробництва енергії з відновлюваних джерел енергії та альтернативних видів палива на 2010 - 2017 роки  
Постанова КМУ від 01.03.2010 №243  
Термін дії: 2010 - 2016  
699 159,5 161 491,7 400 000,0 400 000,0

475 Державна цільова науково-технічна програма проведення досліджень в Агтаркстії на 2011 - 2020 роки  
28 120,0 30,0 29 800,0 60,0 31 630,0 60,0



№ з/п	Рік виконання програми	Назва державної цільової програми	Код та абревіатура зазначеної програми	Код та абревіатура зазначеної програми	2016 рік (звіт)		2017 рік (звіт)		2018 рік (звіт)	
					заявленої фонду	спец.завданій фонду	заявленої фонду	спец.завданій фонду	заявленої фонду	спец.завданій фонду
1	2	3	4	5	6	7	8	9	10	11
100498 215 530,0 10 063,5 238 630,0										
100498 215 530,0 10 063,5 238 630,0										
100498 215 530,0 10 063,5 238 630,0										

100498  
 215 530,0  
 10 063,5  
 238 630,0

100498  
 215 530,0  
 10 063,5  
 238 630,0

100498  
 215 530,0  
 10 063,5  
 238 630,0

100498  
 215 530,0  
 10 063,5  
 238 630,0

100498  
 215 530,0  
 10 063,5  
 238 630,0

100498  
 215 530,0  
 10 063,5  
 238 630,0

100498  
 215 530,0  
 10 063,5  
 238 630,0

100498  
 215 530,0  
 10 063,5  
 238 630,0

100498  
 215 530,0  
 10 063,5  
 238 630,0

100498  
 215 530,0  
 10 063,5  
 238 630,0

100498  
 215 530,0  
 10 063,5  
 238 630,0

100498  
 215 530,0  
 10 063,5  
 238 630,0

100498  
 215 530,0  
 10 063,5  
 238 630,0

100498  
 215 530,0  
 10 063,5  
 238 630,0

100498  
 215 530,0  
 10 063,5  
 238 630,0







№ з/п	Код видаткової програми	Назва державної цільової програми	Код в. з. згідно з Кодексом законів про адміністративні органи України	Короткий зміст заходів за програмою	2016 рік (квіт.)		2017 рік (загальний фонд)		2018 рік (квіт.)	
					загальний фонд	спеціальний фонд	загальний фонд	спеціальний фонд	загальний фонд	спеціальний фонд
1	3		4	5	6	7	8	9	10	11

У 2016 році виділено на виконавчі заходи та заходи Державної цільової програми формування системи бюджетної правової допомоги на 2013-2017 роки суми 1 2946,8 тис. грн. в тому числі 531,0 тис. грн. із загального фонду та спеціального фонду, зокрема:

- виділено на закупівлю:
  - по черговому тендерній "тар-сб-амп" безплатної правової допомоги для безробітних у містах України - 54,2 тис. грн. із спеціального фонду (закупівля 2, заход 5);
  - закупівля об'єктів інфраструктури в області бюджетної правової допомоги та потреби територіальної організації правової допомоги - 9,2 тис. грн. із спеціального фонду (закупівля 2, заход 7);
  - закупівля послуг юридичної фірми з надання бюджетної правової допомоги та потреби територіальної організації правової допомоги - 270,2 тис. грн. із загального фонду (закупівля 4, заход 2);
  - при обліку мобільних телефонів протягом 2013 року місяць перебування в центрі з надання бюджетної правової допомоги та адміністративних витрат із загального фонду - 9,0 тис. грн. із спеціального фонду (закупівля 4, заход 3);
  - облікування депозитів нарахування бюджетної правової допомоги - 25,5 тис. грн. із загального фонду та спеціального фонду (закупівля 4, заход 4);

Територіальний центр з надання бюджетної правової допомоги					2 946,8	531,0	1 677,5			
Загальна сума видатків на виконавчі заходи та заходи державної цільової програми формування системи бюджетної правової допомоги на 2013-2017 роки										

313		Державна цільова програма формування системи бюджетної правової допомоги на 2013-2017 роки			176 917,3	29 300,0				
-----	--	--	--	--	-----------	----------	--	--	--	--

Код зведеного бюджету	Код зазначеного проекту	Назва програми	Код зазначеного заходу	Короткий зміст заходу за звітним роком	2013 рік (звіт)		2017 рік (звіт)		2018 рік (звіт)	
					загальний фонд	спеціальний фонд	загальний фонд	спеціальний фонд	загальний фонд	спеціальний фонд
1	2	3	4	5	6	7	8	9	10	11
<p>Закон України від 05.09.2013 № 139-VII  Терми до виконання 2013 - 2017</p>										
<p>Забезпечення протидії захворюванню на COVID-19</p>										
50100		Забезпечення протидії захворюванню на COVID-19			176 917,3		29 000,0			
50100		Забезпечення протидії захворюванню на COVID-19								
518		Загальнодержавна соціальна програма поліпшення стану безпеки, гігієни праці та виробничого середовища на 2014 - 2018 роки		Підвищення рівня безпеки (безпеки) працівників (спрямування зусиль на підвищення рівня безпеки працівників та зусиль проф. державних та уст.)	590,0		580,0	400,0		580,0
518		Загальнодержавна соціальна програма поліпшення стану безпеки, гігієни праці та виробничого середовища на 2014 - 2018 роки		Закон України від 04.04.2015 № 178-VI						
518		Загальнодержавна соціальна програма поліпшення стану безпеки, гігієни праці та виробничого середовища на 2014 - 2018 роки		Триває до виконання 2014 - 2018					480,0	
518		Загальнодержавна соціальна програма поліпшення стану безпеки, гігієни праці та виробничого середовища на 2014 - 2018 роки		Фінансування заходів з управління у сфері безпеки та здоров'я працівників	590,0		500,0			590,0
520		Загальнодержавна національна соціальна програма протидії ВІЛ-інфекції/СНІДу на 2014 - 2018 роки		Закон України від 20.10.2014 № 170-VII	415 953,6		916 512,6			865 519,7
520		Загальнодержавна національна соціальна програма протидії ВІЛ-інфекції/СНІДу на 2014 - 2018 роки		Триває до виконання 2014 - 2018						
520		Загальнодержавна національна соціальна програма протидії ВІЛ-інфекції/СНІДу на 2014 - 2018 роки		Забезпечення медичних заходів окремих державних програм та інших заходів програмного характеру	366 929,3		651 477,4			651 477,4
520		Загальнодержавна національна соціальна програма протидії ВІЛ-інфекції/СНІДу на 2014 - 2018 роки		Забезпечення медичних заходів окремих державних програм та інших заходів програмного характеру						
520		Загальнодержавна національна соціальна програма протидії ВІЛ-інфекції/СНІДу на 2014 - 2018 роки		Забезпечення медичних заходів окремих державних програм та інших заходів програмного характеру	2 645,7		3 393,7			1 4 012,3
520		Загальнодержавна національна соціальна програма протидії ВІЛ-інфекції/СНІДу на 2014 - 2018 роки		Забезпечення медичних заходів окремих державних програм та інших заходів програмного характеру						
520		Загальнодержавна національна соціальна програма протидії ВІЛ-інфекції/СНІДу на 2014 - 2018 роки		Забезпечення медичних заходів окремих державних програм та інших заходів програмного характеру	46 348,6		56 642,1			

№ з/п	код відомчої програми	Назва державних діяльностей програми	Код та який документом затверджено	Короткий зміст заходів за програмою					2016 рік (мілн)		2017 рік (затверджено)		2016 рік (фін. звіст)	
				5	6	7	8	9	10	11	12	13	14	15
522		Введення вільного соціального програма "Молодіж України" на 2016 - 2020 роки Постанова КМУ від 18.02.2016 № 148 Термін дії документу 2016 - 2020	Короткий зміст заходів за програмою	8 824,8	15 026,6	31 326,0	15 026,6	31 326,0	31 326,0	31 326,0	31 326,0	31 326,0	31 326,0	
523		Програма, заходи не для друку Постанова КМУ від 30.03.2016 № 334-6 Термін дії документу 2016 - 2020	Короткий зміст заходів за програмою	1 030 655,9	50 000,0	7 239 000,6	1 51 567,7	14 691 569,9	420 649,5	420 649,5	420 649,5	420 649,5	420 649,5	
524		Програма, заходи не для друку Постанова КМУ від 30.03.2016 № 236-4 ЦТ Термін дії документу 2016 - 2020	Короткий зміст заходів за програмою	63 017,2	72 937,1	72 937,1	72 937,1	72 937,1	72 937,1	72 937,1	72 937,1	72 937,1	72 937,1	
525		Програма, заходи не для друку Указ Президента від 24.03.2016 № 110-5 ЦУ Термін дії документу 2016 - 2020	Короткий зміст заходів за програмою	31 767,8	174 974,6	174 974,6	174 974,6	174 974,6	174 974,6	174 974,6	174 974,6	174 974,6	174 974,6	

Код на квартал	Назва діяльності на підприємстві	Кордонний ліміт заводу за програмою	2016 рік (млн)		2017 рік (акваторія)		2018 рік (акваторія)			
			заказний фонд	спеціальний фонд	заказний фонд	спеціальний фонд	заказний фонд	спеціальний фонд		
1	2	3	4	5	6	7	8	9	10	11

5.6 Програма, заходи не для друку 10 000,0

Постанова КМУ від 03.07.17 2016 - 2020  
2451-6

Термін дії документа 2016 - 2020

Забезпечення інформаційної цілісності з електронних джерел, офіційного документу, державних працевлаштувань за територією та діями з інформації в системі Єдиної зовнішньої реєстрації України

5.7 Програма, заходи не для друку 245 291,0 400 000,0 245 291,0

Постанова КМУ від 29.03.17 2021

Термін дії документа 2021

Виконання з'являючих шкідливих програм (фрод-аналіз та розслідування), офф-лайн-аналізу, розроблення, перевірочного програмного забезпечення, паролів за під час виконання програмних інструментів для виготовлення програмного забезпечення

5.8 Програма, заходи не для друку 139 889,0 139 889,0

Постанова КМУ від 24.03.17 2021

Термін дії документа 2021

Виконання державних шкідливих програм (фрод-аналіз та розслідування), офф-лайн-аналізу, розроблення, перевірочного програмного забезпечення, паролів за під час виконання програмних інструментів для виготовлення програмного забезпечення

Всього 21 463 079,5 4 990 835,1 14 699 309,0 26 531 753,6 20 990 577 688,1







План державних заборочень до загального фонду державного бюджету на 2018 рік

Значення копійці в частині фінансування загального фонду державного бюджету у 2018 році передбачено змінити на наступні величини:

Перелік кредитів/вип	Кредитор	валюта позички	обсяг надходження, грн.	відсоткова ставка
<b>Всього державні заборочення:</b>			<b>214 961 425,3</b>	
<b>1. Зовнішні заборочення</b>			<b>91 283 600,0</b>	
ОВВ 10х-15р	інвестори на зовнішньому ринку валюти	іноземна валюта	90 100 000,0	при наявності державного гарантування відсоткова ставка становить близько 9%
Позика МБРР (Проект модернізації системи соц бізнесу та розвитку)	Міжнародний банк реконструкції та розвитку	дол. США	903 600,0	ставка ставка LIBOR для дол. США + банківський spread
<b>2. Внутрішні заборочення</b>			<b>123 758 425,3</b>	
ОВВП 1хміс	інвестора на внутрішньому ринку кредитів	національна валюта	10 000 000,0	прогнозна середня ставка відсотку становить близько 11%
ОВВП 12-міс		національна валюта	20 000 000,0	
ОВВП 2р.		національна / іноземна валюта	35 379 217,7	
ОВВП 3р.		національна / іноземна валюта	37 379 217,7	
ОВВП 5р.		національна валюта	17 000 000,0	
ОВВП 7р.		національна валюта	10 000 000,0	



## Інформація щодо виконання бюджету за січень-липень 2017 року

Закон України «Про Державний бюджет України на 2017 рік» було затверджено Верховною Радою України 21 грудня 2016 року за доходами у сумі **731031,2** млн. грн., у тому числі за загальним фондом – **573737,9** млн. грн.; видатками – у сумі **800026,3** млн. грн., у тому числі за загальним фондом – **739707,3** млн. грн., обсягами надання кредитів у сумі **14753,6** млн. грн., у тому числі із загального фонду – **1317,8** млн. грн., обсягами повернення кредитів до державного бюджету у сумі **6206,9** млн. грн., у тому числі до загального фонду – **4949,1** млн. гривень. Державний бюджет України на 2017 рік був затверджений як дефіцитний, граничний розмір дефіциту установлений у сумі **77547,0** млн. грн., або **3,0** відсотка у ВВП (у розрахунках було враховано прогнозний обсяг номінального ВВП у сумі **2584,9** млрд. грн.), у тому числі загального фонду державного бюджету – **62338,1** млн. грн., або **2,4** відсотка ВВП.

Загалом всі бюджетні показники 2017 року відповідали домовленостям та були узгоджені із МВФ.

Макроекономічний прогноз, який враховувався при розрахунках показників державного бюджету України на 2017 рік у грудні минулого року, було уточнено постановою Кабінету Міністрів України від 31.05.2017 №385 у зв'язку з переглядом припущень прогнозу, зокрема з уточненням прогнозів МВФ щодо розвитку окремих країн світу та світової економіки в цілому, прогнозів рівня цін на світових товарних ринках. Також на уточнення прогнозу вплинуло підвищення мінімальних розмірів оплати праці, а негативним фактором для розвитку економіки стало запровадження тимчасового припинення переміщення вантажів через лінію розмежування на Донбасі (рішення РНБО введене в дію Указом Президента України 15 березня 2017 року).

Крім того, за підсумками розвитку економіки у 2016 році було досягнуто вищі обсяги виробництва промислової та сільськогосподарської продукції, а також вищий номінальний обсяг ВВП, ніж це було враховано в прогнозних розрахунках на 2017 рік.

В результаті, очікуваний **номінальний ВВП на 2017 рік** було збільшено проти врахованого в бюджеті прогнозу на **260,9** млрд. грн. до **2845,8** млрд. гривень.

В цілому, уточнення макропоказників та позитивна динаміка виконання дохідної частини держбюджету протягом I півріччя 2017 року, а також надходження в значно більших ніж передбачено в законі про бюджет обсягах конфіскованих коштів та коштів, отриманих від реалізації майна, конфіскованого за рішенням суду за вчинення корупційного та пов'язаного з корупцією правопорушення дали можливість внести зміни до закону про держбюджет на 2017 рік та додатково збільшити дохідну частину бюджету на **39935,5** млн. грн., а видаткову – на **41076,6** млн. грн., при цьому граничний розмір дефіциту державного бюджету зріс лише на **100** млн. грн., а у відсотках до уточненого ВВП навіть зменшився на **0,3** відсоткових пункти до **2,7** відсотка.

Так, найбільш суттєві зміни до закону про бюджет були внесені від 13.07.2017 року, які дозволили збільшити видатки на:

- ✓ надання допомоги найуразливішим верствам населення в оплаті за житлово-комунальні послуги в умовах підвищення ціни на природний газ для населення в обсязі у сумі 14100,0 млн. грн.;
- ✓ невідкладні потреби оборони і безпеки держави у сумі 2322,5 млн. грн.;
- ✓ проведення реформування Державної фінансової служби у сумі 1474,2 млн. грн.;
- ✓ забезпечення ремонту ряду автомобільних доріг державного значення в обсязі 1250,0 млн. грн.;
- ✓ забезпечення державної підтримки вугледобувних підприємств та здійснення заходів з охорони праці і підвищення техніки безпеки на них у сумі 330,0 млн. грн.;
- ✓ створення спортивної інфраструктури для занять фізичною культурою і спортом в регіонах в обсязі 250,0 млн. грн.;
- ✓ фінансування заходів з охорони праці та підвищення техніки безпеки на державних вугледобувних підприємствах у сумі 100,0 млн. грн.;
- ✓ створення житла для дитячих будинків сімейного типу у сумі 77,7 млн. гривень.

У результаті, Закон України «Про Державний бюджет України на 2017 рік» (із змінами і доповненнями, внесеними від 21 лютого 2017 року №1860 - VIII, від 23 березня 2017 року №1979 - VIII, від 6 червня 2017 року №2079 - VIII, від 13 липня 2017 №2137 - VIII) передбачає доходи державного бюджету у сумі 770966,6 млн. грн., у тому числі за загальним фондом – 701724,1 млн. грн.; видатки державного бюджету у сумі 841102,8 млн. грн., у тому числі за загальним фондом – 767683,6 млн. грн., обсяги надання кредитів у сумі 13717,6 млн. грн., у тому числі із загального фонду – 1317,8 млн. гривень. Обсяги повернення кредитів до державного бюджету порівняно із початком року змін не зазнали. Загалом, граничний розмір дефіциту державного бюджету на 2017 рік становить 77647,6 млн. грн., що відповідає 2,7 відсотка у ВВП (у розрахунках було враховано прогнозний обсяг номінального ВВП у сумі 2845,6 млрд. гривень).

Виконання дохідної частини бюджету у 2017 році здійснювалось в умовах внесення змін до податкового законодавства, спрямованих на покращання адміністрування платежів, створення більш рівних та справедливих умов оподаткування, а також підвищення наповнюваності бюджету. Так, Верховною Радою України було прийнято:

❖ Закон України від 20.12.2016 №1791-VIII «Про внесення змін до Податкового кодексу України та деяких законодавчих актів України щодо забезпечення збалансованості бюджетних надходжень у 2017 році», метою якого є створення умов для збільшення надходжень до бюджету та забезпечення збалансованості бюджету 2017 року.

Законом, зокрема:

- **в частині податку на прибуток підприємств**
  - розширено визначення «безнадійна заборгованість» для банків, відповідно до якого безнадійною вважається заборгованість за фінансовими кредитами, прострочення погашення за якими становить 360 днів;
  - подовжено термін до 31 грудня 2018 року для застосування ліміту у розмірі 20 відсотків щодо формування страхового резерву банків;
- **в частині податку на додану вартість**
  - з метою запобігання утворенню схем мінімізації податкових зобов'язань із використанням сільськогосподарських підприємств, що обрали спеціальний режим оподаткування ПДВ, та безпідставному бюджетному відшкодуванню ПДВ, встановлено, що:

рахунки в системі електронного адміністрування ПДВ, які додатково відкриті сільськогосподарськими підприємствами, що обрали спеціальний режим оподаткування ПДВ, закриваються з дня наступного за граничним терміном сплати податкових зобов'язань за грудень 2016 року, для платників, які обрали квартальний податковий період – за IV квартал 2016 року;

реєстрація податкових накладних та/або розрахунків коригування до податкових накладних у Єдиному реєстрі податкових накладних, складених сільськогосподарськими підприємствами, що обрали спеціальний режим оподаткування ПДВ, за операціями з постачання сільськогосподарських товарів/послуг, має бути здійснена не пізніше 15 січня 2017 року; реєстрація зазначених податкових накладних та/або розрахунків коригування до податкових накладних не може здійснюватися з порушенням цього терміну;

➤ **в частині податку на доходи фізичних осіб**

зменшено вдвічі розміри, що стосуються визначення сум пенсійних внесків, безнадійної заборгованості, граничних сум доходів фізичних осіб, що включаються/не включаються до розрахунку загального місячного (річного) оподатковуваного доходу фізичної особи, отримані благодійної допомоги, а саме:

- з 5 до 2,5 розмірів мінімальної заробітної плати, встановленої законом про Державний бюджет України на відповідний рік, у розрахунку за місяць за сукупністю таких внесків) -- неоподатковуваний розмір суми пенсійних внесків у межах недержавного пенсійного забезпечення, страхових платежів, у тому числі, за договорами добровільного медичного страхування та за договором страхування додаткової пенсії, внесків на пенсійні вклади, внесків до фонду банківського управління, сплачених роботодавцем-резидентом за свій рахунок;

- з 50 до 25 відсотків однієї мінімальної заробітної плати (у розрахунку на рік), встановленої на 1 січня звітного податкового року) – неоподатковуваний дохід, отриманий платником податку як додаткове благо у вигляді основної суми боргу (кредиту) платника податку, прощеного (анульованого) кредитором за його самостійним рішенням, не пов'язаним з процедурою банкрутства, до закінчення строку позовної давності;

- із 100 до 50 розмірів мінімальної заробітної плати, встановленої законом на 1 січня звітного (податкового) року – розмір неоподатковуваного доходу, отриманого від продажу власної продукції тваринництва груп 1 - 5, 15, 16 та 41 УКТ ЗЕД;

- з 50 до 25 відсотків однієї мінімальної заробітної плати (у розрахунку на місяць, встановленої на 1 січня звітного податкового року) – неоподатковувану вартість дарунків (а також призів переможцям та призерам спортивних змагань)

- з 1000 до 500 розмірів мінімальної заробітної плати, встановленої законом на 1 січня звітного (податкового) року – неоподатковувану суму благодійної допомоги, що надається згідно з підпунктом 165.1.54 пункту 165.1 статті 165 Кодексу, – на відновлення втраченого майна та на інші потреби за переліком, який визначається Кабінетом Міністрів України;

➤ **в частині акцизного податку**

■ збільшено ставки акцизного податку на:

горілку – на 20%,

пиво – 12%,

вино – 12%,

тютюнові вироби – на 40% специфіка та мінімальне акцизне податкове зобов'язання;

дизель -- запроваджено єдину ставку у розмірі 125,5 Є за 1000 л (замість диференційованої ставки 125,5 Є та 95 Є в залежності від змісту сірки);

паливо (бензин, дизель, скраплений газ) – на суму, необхідну для компенсації сплаченого акцизу з роздрібного продажу пального (бензини

142 евро/1000 літрів; дизельне паливо +14 евро/1000 літрів; скраплений газ +21 евро/1000 літрів);

- ставку на слабоалкогольні напої за кожний відсоток міцності встановлено на рівні ставки на міцний алкоголь;

- ставку на вино з плодів міцністю до 8,5% (без додання спирту) встановлено на рівні ставки на сидр та перрі;

- скасовано акцизний податок з роздрібного продажу пального;

- обмежено можливість різкого збільшення виробництва сигарет, що особливо актуально перед підвищенням ставок акцизу;

- зменшено плату за ліцензію на право оптової торгівлі для крафтових броварень з обсягом виробництва до 300 тис л на рік з 500 тис. грн. до 30 тис. грн. на рік;

- підприємствам первинного виноробства дозволено виробляти коньячні спирти;

- запроваджено відповідальність за розлив лікєро-горілочаних виробів у тару не передбачену законодавством;

- встановлено, що ставки на марковану алкогольну продукцію набувають чинність з 1 березня 2017 року;

➤ **в частині екологічного податку**

- ставки екологічного податку збільшені на 12,0 відсотків з урахуванням прогнозного індексу споживчих цін у 2016 році;

➤ **в частині рентної плати за користування радіочастотним ресурсом України**

- ставки (крім ставки для стільникового радіозв'язку) збільшені на 12,0 відсотків з урахуванням прогнозного індексу споживчих цін у 2016 році;

- введено понижуючі та підвищуючі коефіцієнти до ставок для стільникового радіозв'язку. Підвищувальні коефіцієнти у розмірі 1,4 введено за перевищення у одного користувача радіочастотного ресурсу оптимально необхідної ширини смуг радіочастот у відповідних діапазонах для впровадження технологій системи рухомого (мобільного) зв'язку четвертого покоління (LTE) та у розмірі 1,2 за неефективно фрагментовані смуги радіочастот. У разі вжиття користувачами радіочастотного ресурсу заходів щодо залишення оптимально необхідної суцільної смуги радіочастот встановлено понижуючі коефіцієнти 0,75;

- встановлено ставку для стільникового радіозв'язку у діапазоні радіочастот 2300-2400 МГц та 2500-2690 МГц у розмірі 3000 грн. за 1 МГц;

➤ **в частині рентної плати за користування надрами для видобування корисних копалин**

- ставки рентної плати для нафти знижені з 45 відсотка до 29 відсотків (з покладів глибиною до 5000 м) та з 21 відсотка до 14 відсотків (з покладів глибиною понад 5000 м);

➤ **в частині рентної плати за користування надрами в цілях, не пов'язаних з видобуванням корисних копалин, рентна плата за спеціальне використання води та рентна плата за спеціальне використання лісових ресурсів**

- ставки збільшені на 10,4 відсотка з урахуванням прогнозного індексу цін виробників промислової продукції у 2016 році;

➤ **в частині податку на майно**

- зменшено в 2 рази ставку податку на нерухоме майно, відмінне від земельної ділянки з 3 до 1,5 розміру ІІЗП за 1 кв. м площі;

- зменшено критерій середньоринкової вартості авто для цілей сподаткування транспортним податком з 750 МЗП до 375 МЗП;

• встановлено мінімальний розмір ставки земельного податку для земель сільськогосподарських угідь (не менше 0,3% від нормативної грошової оцінки землі);

• відмінено пільги із сплати земельного податку національним та державним дендрологічним паркам, що відносяться до закладів науки;

• встановлено, що максимальний річний розмір орендної плати за земельні ділянки державної і комунальної власності для пасовищ у населених пунктах, яким надано статус гірських, не може перевищувати розміру земельного податку;

• встановлено, що індекс споживчих цін за 2016 рік, що використовується для визначення коефіцієнта індексації нормативної грошової оцінки земель, застосовується із значенням:

• для сільськогосподарських угідь (ріллі, багаторічних насаджень, сіножатей, пасовищ та перелогів) – 100 відсотків;

• для земель несільськогосподарського призначення – 106 відсотків.

• зменшено в 2 рази максимальний розмір ставки збору за місця для паркування транспортних засобів (з 0,15 відсотка до 0,075 відсотка МЗП за 1 кв.м. площі) та скасовано його нижню межу (0,03 відсотка);

➤ **в частині єдиного податку**

• встановлено «прив'язку» ставки єдиного податку для платників I групи до розміру прожиткового мінімуму (з 01.01.2017 року - 1600 грн.), замість МЗП;

• скасовано норми, відповідно до яких підставою для нарахування єдиного податку с/г є дані державного земельного кадастру та/або дані з державного реєстру речових прав на нерухоме майно;

• підвищено ставки єдиного податку:

для ріллі, сіножатей і пасовищ (крім гірських зон та поліських територій) – з 0,81 до 0,95 відсотка НГО землі;

для ріллі, сіножатей і пасовищ, розташованих у гірських зонах та на поліських територіях, - з 0,49 до 0,57 відсотка НГО землі;

для багаторічних насаджень (крім гірських зон та на поліських територій) – з 0,49 до 0,57 відсотка НГО землі;

для багаторічних насаджень, розташованих у гірських зонах та на поліських територіях, - з 0,16 до 0,19 відсотка НГО землі;

для сільськогосподарських угідь, що перебувають в умовах закритого ґрунту, - з 5,4 до 6,33 відсотка НГО землі;

• передбачено, що при розрахунку у 2017 та подальших роках сум єдиного податку платниками 4 групи індексація грошової оцінки землі за 2015 рік не враховуватиметься (застосовується з коефіцієнтом 100);

➤ встановлено, що в 2017 році до рішень органів місцевого самоврядування про встановлення місцевих податків і зборів, не застосовуються спеціальні вимоги Податкового кодексу України та Закону України «Про засади державної регуляторної політики у сфері господарської діяльності» в частині порядку та термінів їх прийняття та публікації;

➤ запроваджено обов'язкове застосування РРО суб'єктами господарювання, в тому числі й платниками єдиного податку, які здійснюють реалізацію технічно складних побутових товарів, що підлягають гарантії ремонту (прилади, машини, устаткування та інші), перелік яких затверджуватиметься Урядом;

➤ з метою державної підтримки виробників окремих видів сільськогосподарської продукції передбачено надання бюджетної дотації для

розвитку сільськогосподарських товарознавчих та стимулювання виробництва сільськогосподарської продукції окремими сільськогосподарськими підприємствами.

☛ Закон України від 21 грудня 2016 року № 1797-VIII «Про внесення змін до Податкового кодексу України щодо покращення інвестиційного клімату в Україні».

Метою закону є покращення інвестиційного клімату в Україні за рахунок спрощення податкової системи та адміністрування податків, що матиме позитивний вплив на економічне зростання, залучення інвестицій та створення нових робочих місць.

Зміни, передбачені законом, в першу чергу направлені на підвищення якості адміністрування, тобто процесу нарахування, сплати податків і взаємодії платника і податкової служби, що дозволить скоротити витрати коштів та часу для бізнесу, усунути перепони, які призводять до ускладнення діяльності та розвитку підприємництва.

Також, цей закон є важливою частиною реформи Державної фіскальної служби України та сприятиме усуненню можливостей для системної корупції в податковій сфері.

### **Доходи державного бюджету**

До Державного бюджету України за 7 місяців 2017 року надійшло коштів у сумі **447714,9** млн. гривень.

Фактичні надходження становили **61,2** відсотка річного показника, затвердженого Верховною Радою України, зі змінами, та **60,3** відсотка річного розпису з урахуванням змін, внесених розпорядниками коштів державного бюджету за спеціальним фондом в частині власних надходжень та видатків без внесення відповідних змін до Закону України про державний бюджет на відповідний рік (відповідно до частини четвертої статті 23 Бюджетного кодексу України).

Проти аналогічного періоду 2016 року доходи державного бюджету у січні–липні поточного року зросли на **146414,5** млн. грн., або на **48,6** відсотка.

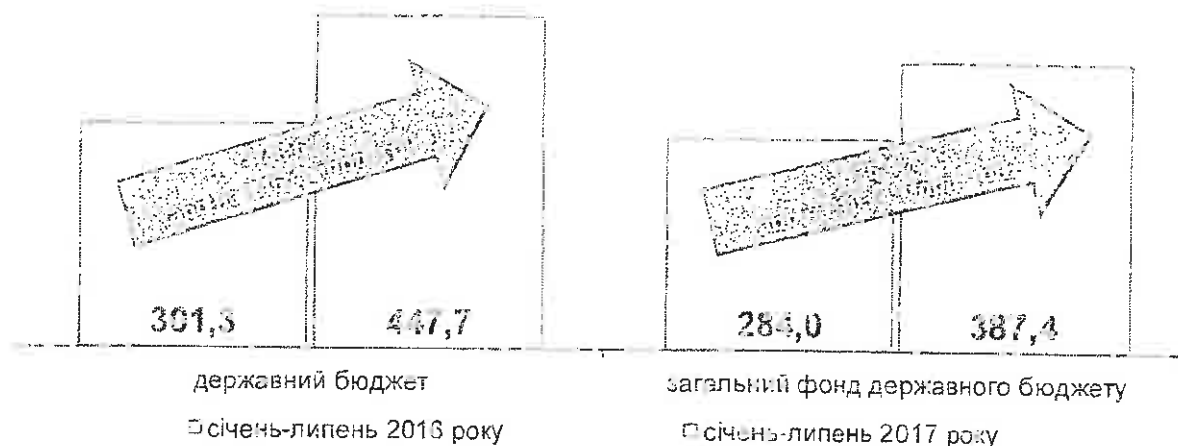
У січні–липні 2017 року до Державного бюджету України надійшли конфісковані кошти та кошти, отримані від реалізації майна, конфіскованого за рішенням суду за вчинення корупційного та пов'язаного з корупцією правопорушення у сумі **29667,3** млн. гривень.

Кошти, що передаються до місцевих бюджетів з Державного бюджету України відповідно до п.33 розділу VI «Прикінцеві та перехідні положення» Бюджетного кодексу України (експеримент) за 7 місяців 2017 року становлять **7417,9** млн. гривень.

За 7 місяців 2017 року порівняно із аналогічним періодом 2016 року зросли надходження таких податків і зборів до державного бюджету: податок на додану вартість із ввезених на територію України товарів (робіт, послуг) – на **41,1** відсотка (або на **33,2** млрд. грн.), частина чистого прибутку (доходу) державних або комунальних унітарних підприємств та їх об'єднань, що вилучається до відповідного бюджету, та дивіденди (дохід), нараховані на акції (частки, паї) господарських товариств, у статутних капіталах яких є державна або комунальна власність – у **3,2** раза (або на **14,4** млрд. грн.), акцизний податок – на **20** відсотків (або на **9,7** млрд. грн.), податок та збір на доходи фізичних осіб – на **27,4** відсотка (або на **3,9** млрд. грн.), податок на прибуток підприємств – на **29,5** відсотка (або на **7,6** млрд. грн.), рентна плата за користування надрами – на **23,1** відсотка (або на **4,6** млрд. грн.), податок на додану вартість з вироблених в Україні товарів (робіт, послуг) з урахуванням бюджетного відшкодування – на **12,4** відсотка (або на **4** млрд. грн.), ввізне мито – на **21,1** відсотка (або на **2,2** млрд. грн.) та власні надходження бюджетних установ – на **10,6** відсотка (або на **2,8** млрд. гривень).

Доходи державного бюджету України  
у січні-липні 2016-2017 років  
(порівняно з відповідними періодами попереднього року)

млн. гривень



Податкові надходження до Державного бюджету України у січні-липні 2017 року становили **337601,3** млн. грн., неподаткові – **75378,1** млн. грн. відповідно.

У структурі доходів Державного бюджету України у січні-липні 2017 року частка податкових надходжень знизилась на **13,4** в.п. та становить **75,4** відсотка загального обсягу надходжень, частка неподаткових надходжень зросла на **6,7** в.п. до **16,8** відсотка. Зростання неподаткових надходжень пояснюється тим, що у січні-липні 2017 року надходили кошти, що перераховуються Національним банком України відповідно до Закону України «Про Національний банк України», у сумі **25** млрд. грн. тоді як у січні-липні 2016 року надходжень із зазначених джерел не було. Також, за 7 місяців 2017 року надійшли конфісковані кошти та кошти, отримані від реалізації майна, конфіскованого за рішенням суду за вчинення корупційного та пов'язаного з корупцією правопорушення (які обліковуються, як цільові фонди) у сумі **29,7** млрд. грн., частка цих коштів у загальних доходах державного бюджету склала **6,6** відсотка.

У структурі податкових надходжень<sup>1</sup> у січні-липні 2017 року найбільшу питому вагу мав податок на додану вартість – **50,6** відсотка, акцизний податок – **17,3** відсотка, податок та збір на доходи фізичних осіб – **12,2** відсотка, податок на прибуток підприємств – **9,9** відсотка, рентна плата за користування надрами – **7,3** відсотка, ввізне мито – **3,8** відсотка.

У структурі неподаткових надходжень у січні-липні 2017 року найбільшу питому вагу мали кошти, що перераховуються Національним банком України відповідно до Закону України «Про Національний банк України» – **33,2** відсотка, частина чистого прибутку (доходу) державних або комунальних унітарних підприємств та їх об'єднань, що вилучається до відповідного бюджету, та дивіденди (дохід), нараховані на акції (частки, паї) господарських товариств, у статутних капіталах яких є державна або комунальна власність – **27,7** відсотка, власні надходження бюджетних установ – **22,7** відсотка, збори на обов'язкове державне пенсійне страхування з окремих видів господарських операцій – **4,4** відсотка та судовий збір – **2,6** відсотка.

<sup>1</sup> Застосувавши податковий відрахунок зменшено на суму 7417,9 млн. грн. за кошти, що передані до місцевих бюджетів з загальнодержавного бюджету для фінансування здійснення державної політики, включено до прибутку 30 млрд. 110 млн. гривень згідно з розпорядженням Бюджетного комітету Верховної Ради України.

## Структура доходів Державного Бюджету України у січні–липні 2016-2017 років

		Відсотки	
Податок на додану вартість		13,0%	42,6%
акцизний податок		10,2%	
податок на прибуток фізичних осіб		9,2%	
податок на прибуток підприємств		10,7%	
податок на вартість нерухомості		1,7,4%	
податок на вартість транспортних засобів		8,5%	
звінна мито		1,5,5%	
митні, податково-митні збори		3,5%	
митні збори на перевезення вантажів		0,0%	
митні збори на перевезення пасажирів		5,6%	
митні збори на перевезення багажу		3,8%	
митні збори на перевезення вантажів		4,7%	
митні збори на перевезення пасажирів		0,7%	
митні збори на перевезення багажу		0,9%	
частка прибутку державних підприємств, що належать до бюджету та держави		4,7%	
частка прибутку державних підприємств, що належать до бюджету та держави		2,2%	
доходи від операцій з капіталом		0,1%	
доходи від операцій з капіталом		0,0%	
доходи від операцій з капіталом		0,2%	
доходи від операцій з капіталом		0,2%	
цільові фонди*		0,1%	
цільові фонди*		6,7%	
офіційні трансферти		0,8%	
офіційні трансферти		0,8%	
інші доходи		1,3%	
інші доходи		3,9%	
		2017	2016

\* в т.ч. конфісковані кошти та кошти, отримані від реалізації майна, конфіскованого за рішенням суду, на вчинення корупційних та пов'язаних з корупцією правопорушень у сумі 27,7 млрд. гривень.

За 7 місяців 2017 року до загального фонду державного бюджету надійшло **387393,4** млн. грн., або **57,5** відсотка річного показника (**674010,2** млн. гривень), затвердженого Верховною Радою України, зі змінами. Проти січня–липня 2016 року фактичні надходження до загального фонду державного бюджету зросли на **103358,5** млн. грн., або на **36,4** відсотка.

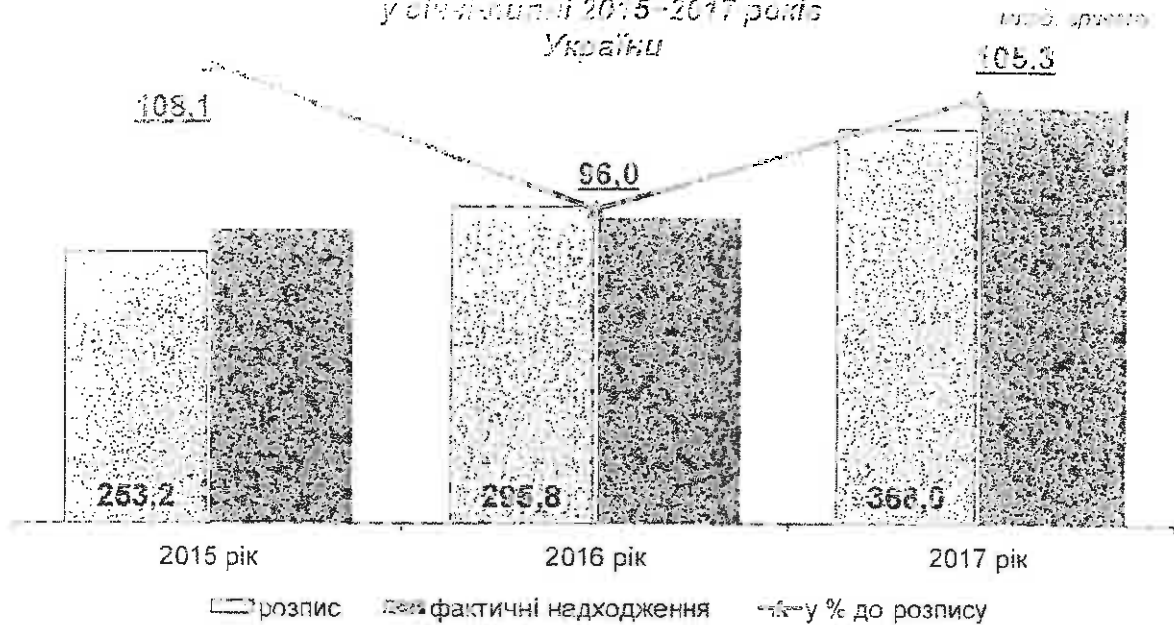
Виконання розпису дохідної частини загального фонду державного бюджету за січень–липень 2017 року становить **105,3** відсотка, перевиконання – **19432,9** млн. гривень.

Відношення фактичних до запланованих в розписі окремих видів доходів загального фонду Державного бюджету України у січні–липні 2017 році становлять:


- податок на прибуток підприємств – **135,3** відсотка (більше розпису – **8677,1** млн. грн.);
- податок та збір на доходи фізичних осіб – **109,2** відсотка (більше розпису – **3471,1** млн. грн.);
- акцизний податок із ввезених на митну територію України підакцизних товарів (продукції) – **99** відсотків (менше розпису – **168,6** млн. грн.);
- ПДВ з ввезених на територію України товарів – **116,5** відсотка (більше розпису – **10114,5** млн. грн.);



Доходи загального фонду Державного бюджету  
у січні-липні 2015-2017 років  
України



Доходи загального фонду Державного бюджету України  
у січні-липні 2015-2017 років  
(порівняно з відповідним періодом попереднього року)

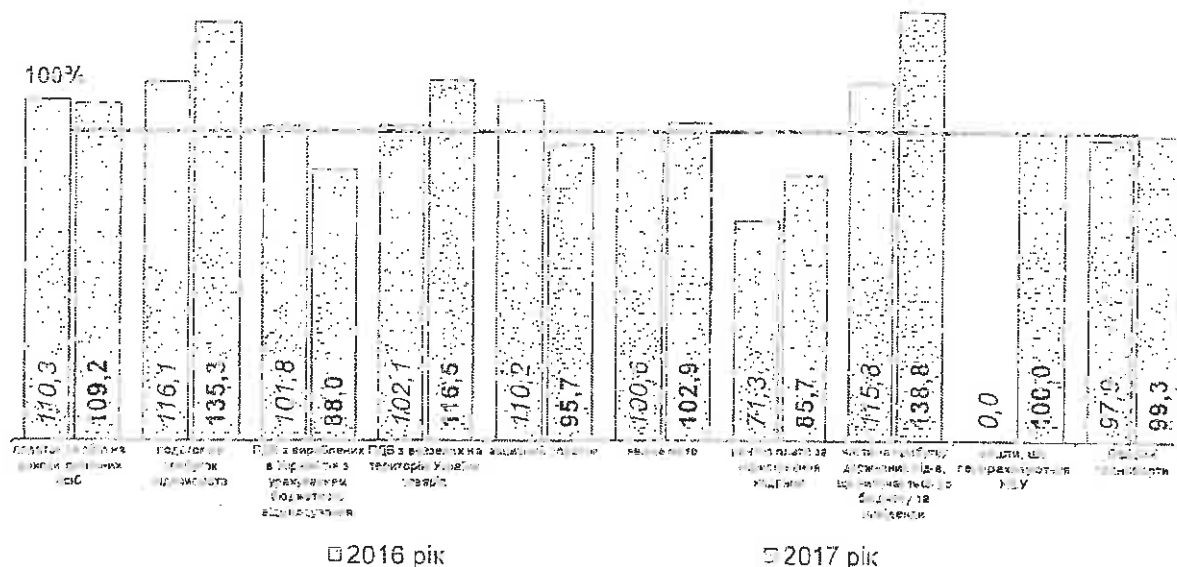


- акцизний податок із вироблених в Україні підакцизних товарів (продукції) – 94,3 відсотка (менше розпису – 2413,7 млн. грн.);
- ПДВ з вироблених в Україні товарів з урахуванням бюджетного відшкодування – 88 відсотків (менше розпису – 4950,2 млн. грн.);
- рентна плата за користування надрами – 85,7 відсотка (менше розпису – 4079,3 млн. грн.);
- ввізне мито – 102,9 відсотка (більше розпису – 339,5 млн. грн.);
- частина чистого прибутку (доходу) державних або комунальних унітарних підприємств та їх об'єднань, що вилучається до відповідного бюджету, та дивіденди (дохід), нараховані на акції (частки, паї) господарських товариств, у статутних капіталах яких є державна або комунальна власність – 132,8 відсотка (більше розпису – 3841,2 млн. грн.);
- кошти, що перераховуються Національним банком України відповідно до Закону України «Про Національний банк України» – 100 відсотків;
- збори на обов'язкове державне пенсійне страхування з окремих видів

господарських операцій – 137,9 відсотка (більше рознису – 913,3 млн. гривень).

*Відхилення фактичних до запланованих в розрізі окремих видів доходів загального фонду державного бюджету України у січні-липні 2016–2017 років*

відсотки



До спеціального фонду державного бюджету за 7 місяців 2017 року надійшло 60321,5 млн. грн., що на 43056 млн. грн., або у 3,5 раза більше ніж за аналогічний період 2016 року, що пояснюється як зміною розподілу доходів між загальним та спеціальним фондом (відповідно до ст. 11 Закону про бюджет на 2017 рік до спеціального фонду державного бюджету з 01.01.2017 року зараховується частина акцизного податку і ввізного мита на нафтопродукти і транспортні засоби) так і тим, що у квітні 2017 року надійшли конфісковані кошти та кошти, отримані від реалізації майна, конфіскованого за рішенням суду за вчинення корупційного та пов'язаного з корупцією правопорушення у сумі 29667,3 млн. гривень.

Власні надходження бюджетних установ за 7 місяців 2017 року становили 17089,8 млн. гривень. Проти аналогічного періоду 2016 року надходження зросли на 2806,6 млн. грн., або на 19,6 відсотка.

**Виконання дохідної частини за окремими надходженнями**

**Податок та збір на доходи фізичних осіб**

За січень–липень 2017 року загальний фонд державного бюджету отримав 41132,2 млн. грн. податку та збору на доходи фізичних осіб, у т.ч.:

- військового збору – 8204,3 млн. грн.;
- оподаткування доходу у вигляді процентів по депозитах – 3689,5 млн. гривень.

Проти аналогічного періоду 2016 року надходження відповідного податку зросли на 27,4 відсотка, або на 8855,4 млн. грн., що пояснюється зростання заробітної плати за січень-липень 2017 року порівняно з аналогічним періодом 2016 року на 37,1 відсотка.

**Податок на прибуток підприємств**

Надходження до державного бюджету від податку на прибуток підприємств за результатами 7 місяців 2017 року зросли порівняно із аналогічним періодом 2016 року на 33,5 відсотка (або на 7571 млн. грн.) до

39272,6 млн. гривень. Це пояснюється покращенням фінансово-економічного стану платників та декларуванням більших сум податку за результатами діяльності у 2016 році, ніж було враховано в бюджеті. Крім того, НАК «Нафтогаз України» сплачено 7,4 млрд. грн. авансового платежу з податку на прибуток при виплаті дивідендів, який буде враховуватись у декларуванні податку майбутніх звітних періодів.

#### *Податок на додану вартість*

Доходи загального фонду державного бюджету від ПДВ з вироблених в Україні товарів (робіт, послуг) з урахуванням бюджетного відшкодування за січень–липень 2017 року становили 36162,5 млн. грн., що на 12,4 відсотка, або на 3932,7 млн. грн. більше за аналогічний період 2016 року.

*Довідково:*

Доходи загального фонду державного бюджету від ПДВ з вироблених в Україні товарів (збір) за січень–липень 2017 року становили 104448,9 млн. грн., що на 29,9 відсотка, або на 24026,5 млн. грн. більше за аналогічний період 2016 року.

За січень–липень 2017 року за загальним фондом державного бюджету відшкодовано ПДВ 68286,3 млн. грн., що більше за аналогічний минулорічний показник на 20043,8 млн. грн., або на 41,5 відсотка.

Доходи від ПДВ із ввезених на територію України товарів за січень–липень 2017 року до загального фонду державного бюджету становили 134657,9 млн. грн., що більше за аналогічний минулорічний показник на 39203,2 млн. грн., або на 41,1 відсотка.

На стан надходжень ПДВ із ввезених на територію України товарів у поточному році вплинуло зростання обсягу імпорту товарів за січень–червень 2017 року на 29,9 відсотка (за даними Державної служби статистики України).

#### *Акцизний податок*

Обсяг надходжень акцизного податку до державного бюджету за звітний період становив 56380,2 млн. грн., що на 20 відсотків, або на 9713,3 млн. грн. більше, ніж за січень–липень 2016 року.

Відповідно до ст. 11 Закону про бюджет на 2017 рік до спеціального фонду державного бюджету з 01.01.2017 року зараховується частина акцизного податку на нафтопродукти і транспортні засоби.

Надходження акцизного податку з вироблених в Україні підакцизних товарів (продукції) до державного бюджету за 7 місяців 2016 року становили 36393,4 млн. грн., що на 21,2 відсотка, або на 6360,8 млн. грн. більше, ніж за січень–липень 2016 року.

До загального фонду державного бюджету за 7 місяців 2017 року надійшло від акцизного податку із вироблених в Україні підакцизних товарів (продукції) 35045,2 млн. грн, що на 5012,6 млн. грн., або на 16,7 відсотка більше ніж за аналогічний період 2016 року.

На збільшення надходжень акцизного податку до державного бюджету у січні–липні 2017 року проти аналогічного періоду 2016 року вплинуло зростання з 1 січня 2017 року специфічної ставки акцизного податку на тютюнові вироби на 40 відсотків, на нафтопродукти, зокрема бензини – на 24,5 відсотка, дизпаливо – на 26,5 відсотка.

Акцизний податок з ввезених на митну територію України підакцизних товарів (продукції) до державного бюджету за 7 місяців 2017 року становив 21986,8 млн. грн., що на 16 відсотків, або на 3353 млн. грн. більше, ніж за січень–липень 2016 року.

До загального фонду державного бюджету за 7 місяців 2017 року надійшло від акцизного податку із ввезених на митну територію України підакцизних товарів

(продукції) 15356,3 млн. грн., що на 2277,3 млн. грн., або на 13,2 відсотка менше ніж за аналогічний період 2016 року.

#### ***Ввізне мито***

У січні–липні 2017 року до державного бюджету надійшло від *ввізного мита* 12856,7 млн. гривень. Проти аналогічного періоду 2016 року надходження зросли на 2237 млн. грн., або на 21,1 відсотка.

Відповідно до ст. 11 Закону про бюджет на 2017 рік до спеціального фонду державного бюджету з 01.01.2017 року зараховується частина ввізного мита на нафтопродукти і транспортні засоби.

До загального фонду державного бюджету за 7 місяців 2017 року надійшло від ввізного мита 11955,3 млн. грн., що на 1335,6 млн. грн., або на 12,5 відсотка більше ніж за аналогічний період 2016 року.

#### ***Рентна плата за користування надрами***

*Рентна плата за користування надрами* до загального фонду державного бюджету у січні–липні 2017 року дорівнювала 24484,3 млн. гривень. Проти аналогічного періоду 2016 року надходження зросли на 23,1 відсотка, або на 4600,2 млн. гривень.

#### ***Кошти, що перераховуються Національним банком України відповідно до Закону України «Про Національний банк України»***

У січні–липні 2017 року до загального фонду надійшли *кошти, що перераховуються Національним Банком України* відповідно до Закону України «Про Національний банк України» у сумі 25000 млн. грн., тоді як за аналогічний період 2016 року надходжень з даного джерела не було.

#### ***Частина чистого прибутку (доходу) державних або комунальних унітарних підприємств та їх об'єднань, що вилучається до відповідного бюджету, та дивіденди (дохід), нараховані на акції (частки, паї) господарських товариств, у статутних капіталах яких є державна або комунальна власність***

За 7 місяців 2017 року до загального фонду державного бюджету надійшло від частини *чистого прибутку (доходу) державних або комунальних унітарних підприємств та їх об'єднань, що вилучається до відповідного бюджету, та дивідендів (доходу), нарахованих на акції (частки, паї) господарських товариств, у статутних капіталах яких є державна або комунальна власність* 20583,5 млн. грн., що на 14368,2 млн. грн., або у 3,2 раза більше ніж за 7 місяців 2016 року. Це пояснюється як підвищенням рівня адміністрування та вжиттям заходів щодо погашення заборгованості минулих періодів, так і сплатою НАК «Нафтогаз України» дивідендів в сумі 13,3 млрд. гривень.

#### ***Видатки державного бюджету***

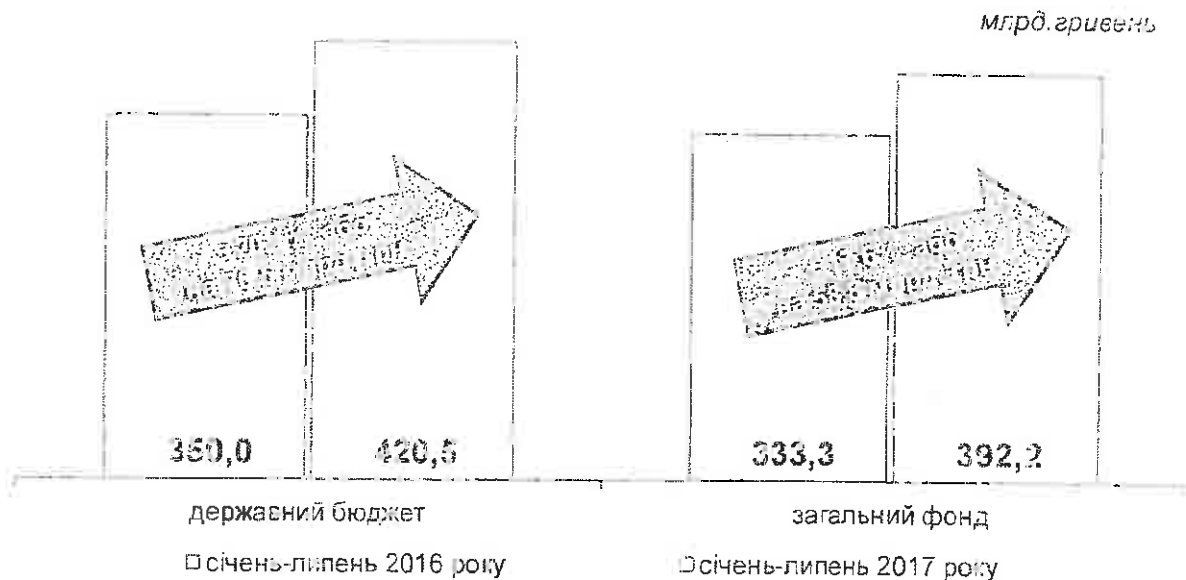
У січні–липні 2017 року Урядом продовжено забезпечення вираженої політики видатків, спрямованої на першочергове забезпечення фінансування соціальних видатків, у тому числі компенсацію населенню зростання тарифів на житлово–комунальні послуги, видатків на оборону та обслуговування державного боргу.

Касові видатки Державного бюджету України за січень–липень 2017 року зросли порівняно з відповідним періодом 2016 року на 20,1 відсотка та становили 420488,7 млн. гривень, в тому числі видатки загального фонду державного бюджету зросли на 17,6 відсотка до 392152,5 млн. гривень. Фактичні касові видатки загального фонду за звітний період було проведено на рівні 89,3 відсотка від розпису, або менше на 44313 млн. гривень. Це обумовлено як об'єктивними чинниками – економією видатків на обслуговування боргу, фінансуванням соціальних видатків відповідно до фактично зареєстрованих зобов'язань, так і суб'єктивними – затримками окремими головними розпорядниками із

проведенням тендерів та інших необхідних процедур, а також звільненням із підготовкою та затвердженням окремими головами розпорядниками документів, необхідних для проведення видатків.

Без урахування видатків на обслуговування державного боргу, видатки державного бюджету зросли проти відповідного періоду 2016 року на 21,5 відсотка до 362226,1 млн. грн., за загальним фондом державного бюджету – на 13,7 відсотка до 333889,3 млн. гривень.

**Касові видатки Державного бюджету України  
у січні-липні 2016-2017 років**  
(порівняно з відповідним періодом попереднього року)



Серед захищених статей відповідно до статті 55 Бюджетного кодексу за загальним фондом державного бюджету за січень-липень 2017 року найбільшими за обсягами касовими видатками були видатки на соціальне забезпечення (пенсії, допомоги, стипендії) – 71256,4 млн. грн. (на 3442,9 млн. грн. менше, ніж в аналогічному періоді минулого року, що обумовлено зменшенням обсягу трансферту з державного бюджету Пенсійному фонду у січні-липні 2017 року проти аналогічного періоду 2016 року на 11098 млн. грн. в зв'язку із суттєвим зростанням у поточному році власних надходжень соціальних фондів через збільшення надходжень від ЄСВ та відповідно здатністю Пенсійного фонду самостійно фінансувати свої заплановані видатки на звітний період), на оплату праці працівників бюджетних установ і нарахування на заробітну плату – 69217,3 млн. грн. (на 14127,7 млн. грн. більше, ніж в аналогічному періоді минулого року), на обслуговування державного боргу – 53262,6 млн. грн. (на 5291,3 млн. грн. більше, ніж у січні-липні 2016 року), на підготовку кадрів вищими навчальними закладами I–IV рівнів акредитації у сумі 15482,1 млн. грн. (на 3518,5 млн. грн. більше, ніж в аналогічному періоді 2016 року), на оплату комунальних послуг та енергоносіїв – 3027,6 млн. грн. (на 526,6 млн. грн. більше, ніж в аналогічному періоді минулого року).

З метою підвищення рівня доходів населення Законом України «Про Державний бюджет України на 2017 рік» з 1 січня 2017 року встановлено мінімальну заробітну плату у розмірі 3200 грн., що на 1322 грн. більше ніж у січні 2016 року (на 1699 грн. більше ніж у грудні 2016 року).

Також, постановою Кабінету Міністрів України від 28.12.2016 року №1037 «Про оплату праці працівників установ, закладів та організацій окремих галузей бюджетної сфери» передбачено, що з 1 січня 2017 року посадовий оклад

працівника I тарифного розряду Єдиної тарифної сітки встановлено в розмірі прожиткового мінімуму для працездатних осіб на 1 січня календарного року, тобто 1200 грн., що на 137 грн. більше ніж у січні 2016 року (на 265 грн. більше ніж у грудні 2016 року).

За 7 місяців 2017 року касові видатки державного бюджету на трансферт Пенсійному фонду були профінансовані в обсязі 62811,5 млн. грн., що на 13 відсотків, або на 11098 млн. грн. менше порівняно з аналогічним періодом 2016 року.

Мінімальні пенсії у поточному році виплачуються у розмірах, не нижчих за встановлений законодавством прожитковий мінімум для осіб, які втратили працездатність, який з 1 травня 2017 року порівняно із початком року зріс на 3,2 відсотка до 1312,0 гривень.

Середній розмір пенсійних виплат станом на 1 липня 2017 року зріс проти аналогічного періоду 2016 року на 147,93 грн. і становить 1686,78 гривень.

Загалом, у січні-липні 2017 року Уряд забезпечував фінансування **видатків соціального спрямування** відповідно до розпису та зареєстрованих зобов'язань.

З метою забезпечення належного соціального захисту кожного громадянина України у 2017 році передбачено поетапне зростання розмірів прожиткового мінімуму з 1 травня та з 1 грудня. Прожитковий мінімум у поточному році розрахований з урахуванням його підвищення темпами, що на 2 відсоткових пункти перевищують показник прогнозного індексу споживчих цін на 2017 рік. У порівнянні з 2016 роком розміри прожиткового мінімуму зростуть грудень до грудня попереднього року на 10,1 відсотка з 1544 грн. до 1700 гривень.

При цьому, для основних соціальних і демографічних груп населення Урядом внайдена можливість збільшити з 1 грудня 2017 року прожитковий мінімум:

- для дітей віком до 6 років з 1355 грн. до 1492 грн.;
- для дітей віком від 6 до 18 років з 1639 грн. до 1850 грн.;
- працездатних осіб з 1500 грн. до 1762 грн.;
- для осіб, які втратили працездатність: з 1247 грн. до 1373 гривень.

Враховуючи те, що прожитковий мінімум відповідно до Закону України "Про державні соціальні стандарти та державні гарантії" є базовим державним соціальним стандартом, на основі якого визначаються розміри основних державних соціальних гарантій, з у 2017 році підвищуються розміри пенсій і державних допомог.

Для забезпечення фінансовими ресурсами виплати допомог загальної обсяг субвенції з державного бюджету на виплату допомоги сім'ям з дітьми, малозабезпеченим сім'ям, інвалідам з дитинства і дітям-інвалідам, тимчасової допомоги дітям та допомоги на догляд за інвалідом I чи II групи становить у 2017 році 53929,9 млн. гривень.

За рахунок зазначених коштів виплачується:

*1. допомога при народженні дитини*

Розмір допомоги при народженні дитини у 2017 році, як і у минулому році, встановлено єдиний для усіх одержувачів – 41280 гривень. Виплата зазначеної допомоги здійснюється одноразово у сумі 40320 гривень, решта суми допомоги виплачуватиметься протягом наступних 36 місяців рівними частинами у порядку, встановленому Кабінетом Міністрів України, у сумі 650 гривень.

*2. допомога по вагітності та пологах*

Мінімальний розмір у 2017 році допомоги по вагітності та пологах незастрахованим особам в середньому за рік становить 1746,0 грн., що більше ніж у минулому році на 236,0 гривень.

*3. допомога на дітей, над якими встановлено опіку чи піклування*

Максимальний розмір допомоги на дітей, над якими встановлено опіку чи піклування, залежно від віку дитини становить 3513 грн. та 3609 грн. у 2017 році, проти 3437 грн. та 3033 грн. у 2016 році

#### *4. допомога на дітей одиноким матерям*

У 2017 році максимальний розмір допомоги на дітей одиноким матерям у середньому за рік становить:

1403 грн. для дітей віком до 6 років, проти 1213 грн. у 2016 році;

1755 грн. для дітей віком від 6 до 18 років проти 1519 грн. у 2016 році;

1653 грн. для дітей віком від 18 до 23 років, які навчаються, проти 1439 грн. у 2016 році.

#### *5. державна соціальна допомога малозабезпеченим сім'ям*

У 2017 році продовжено практику диференціації рівня забезпечення прожиткового мінімуму для різних категорій населення для призначення державної соціальної допомоги малозабезпеченим сім'ям.

Так, у 2017 році рівень забезпечення прожиткового мінімуму у відсотковому співвідношенні до прожиткового мінімуму для основних соціальних і демографічних груп населення становить: для працездатних осіб – 21 відсоток; для дітей – 35 відсотків; для осіб, які втратили працездатність, та інвалідів – 100 відсотків відповідного прожиткового мінімуму.

При цьому, розмір державної соціальної допомоги малозабезпеченим сім'ям (у тому числі і максимальний) збільшується на кожну дитину віком від 0 до 13 років на 250 гривень, а на кожну дитину віком від 13 до 18 років – на 500 гривень.

#### *6. державна соціальна допомога інвалідам з дитинства і дітям-інвалідам становить:*

розмір допомоги для інвалідів з дитинства I групи підгрупи А разом з надбавкою на догляд за ними – 2661 грн., проти 2304 грн. у 2016 році;

розмір допомоги для інвалідів з дитинства I групи підгрупи В разом з надбавкою на догляд за ними -1943 грн., проти 1682 грн. у 2016 році;

розмір допомоги інвалідам з дитинства II групи та III групи - 1295 грн., проти 1121 грн. у 2016 році;

розмір допомоги дітям-інвалідам віком до 6 років у разі призначення надбавки на догляд за ними – 2315 грн. для дітей-інвалідів підгрупи А та 1611 грн. для інших дітей-інвалідів, проти 2003 грн. та 1394 грн. у 2016 році;

розмір допомоги дітям-інвалідам віком від 6 до 18 років у разі призначення надбавки на догляд за ними – 2661 грн. для дітей-інвалідів підгрупи А та 1784 грн. для інших дітей-інвалідів, проти 2304 грн. та 1544 грн. у 2016 році.

#### *7. Розмір допомоги на догляд за інвалідом I чи II групи внаслідок психічного розладу в середньому за рік становить 1604 грн. проти 1439 грн. у 2016 році.*

#### *8. тимчасова державна допомога дітям*

У 2017 році максимальний розмір зазначеної допомоги у середньому за рік становить:

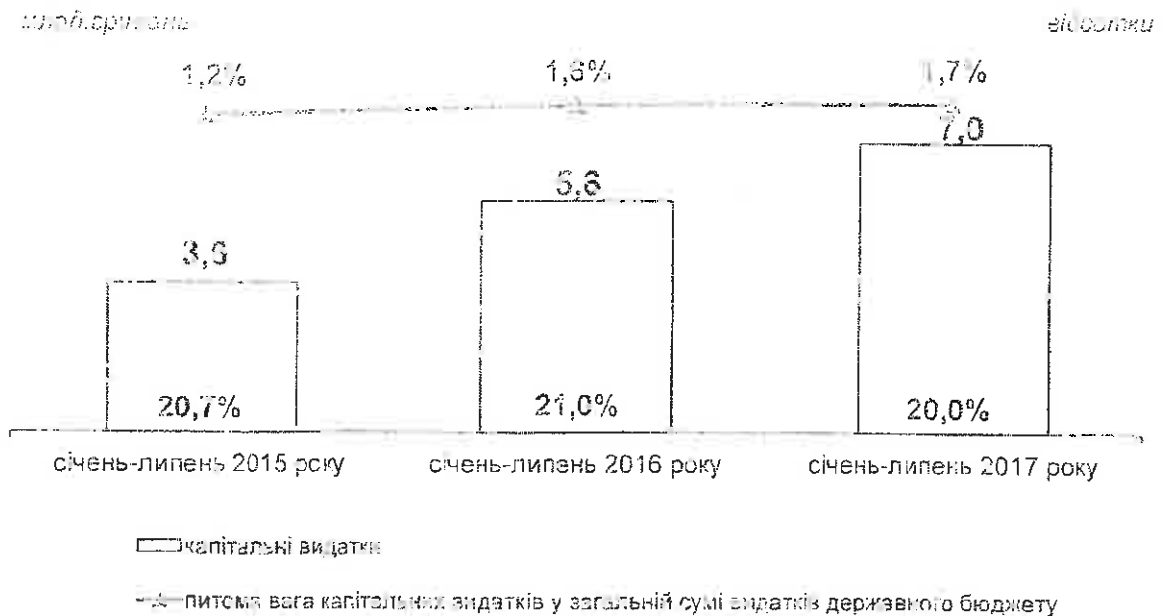
704 грн. для дітей віком до 6 років проти 609 грн. у 2016 році ;

377 грн. для дітей віком від 6 до 18 років проти 759,5 грн. у 2016 році.

Фактично за сім місяців 2017 року профінансовано 30109,8 млн. грн. зазначеної субвенції, або в повному обсязі до фактичних зобов'язань відповідних бюджетів.

Капітальні видатки державного бюджету за січень-липень 2017 року становили 7008,3 млн. грн., що на 1402,3 млн. грн., або на 25 відсотків більше ніж за аналогічний період 2016 року.

Таблиця 14.4. Видатки Державного бюджету України у січні-липні 2015-2017 років



% рівень виконання річного розпису капітальних видатків державного бюджету (у 2015-2016 рр - рівень виконання до фактичного річного показника)

За функціональною класифікацією статей видатків державного бюджету у січні-липні 2017 року проти аналогічного періоду 2016 року:

– видатки на **обслуговування державного боргу** зросли на 12,1 відсотка до 33262,6 млн. грн.;

– без урахування видатків на обслуговування державного боргу видатки на **загальнодержавні функції** зросли на 44,3 відсотка до 14831,7 млн. грн.;

– видатки на **оборону** зросли на 9,8 відсотка до 33215,3 млн. гривень;

– видатки на **громадський порядок, безпеку та судову владу** зросли на 27,4 відсотка до 41734,2 млн. грн.;

– видатки на **економічну діяльність** зросли на 53,2 відсотка до 13193 млн. грн.;

– видатки на **охорону навколишнього природного середовища** зросли на 36,1 відсотка до 2349,2 млн. грн.;

– видатки на **житлово-комунальне господарство** зросли на 52,8 відсотка до 6 млн. грн.;

– видатки на **охорону здоров'я** зросли на 16,8 відсотка до 4769,1 млн. грн.;

Показники виконання Державного бюджету України у січні-липні 2017 р. за функціональною класифікацією

млн. гривень



	Центральний бюджет				загальний фонд Державного бюджету			
	річний план зі звітами	факт, млн. гривень	відсоток річного плану зі звітами	план року, % (2017 до 2016)	планові показники січня-липня зі звітами	факт, млн. гривень	відсоток річного плану зі звітами	план року, % (2017 до 2016)
Служби державної функції (без урахування видатків на обслуговування державного боргу)	33 224,7	14 831,7	44,6	144,6	16 513,0	13 518,0	81,9	145,5
Обслуговування боргу	111 338,4	53 262,8	47,8	112,1	60 853,4	58 062,6	97,3	112,1
Оборона	70 218,7	33 215,3	47,3	103,8	33 291,4	30 667,8	92,1	105,4
Громадський порядок, безпека та судові органи	80 477,6	41 784,2	51,9	127,4	41 982,5	37 377,7	89,0	137,0
Економічна діяльність	44 424,4	18 193,0	41,0	153,2	9 853,1	7 583,9	77,0	72,9
Охорона навколишнього природного середовища	4 339,7	2 349,2	54,1	153,1	2 531,3	2 177,8	86,0	173,1
Житлово-комунальне господарство	35,8	6,0	16,4	152,5	0,0	0,0	—	—
Охорона здоров'я	15 965,9	4 760,1	29,8	116,8	10 472,2	3 997,8	38,2	119,5
Духовний та фізичний розвиток	7 522,8	3 757,5	49,9	160,3	4 670,8	3 576,2	76,5	178,8
Освіта	42 164,8	22 600,4	53,6	121,5	16 771,1	15 416,9	91,9	127,3
Соціальний захист та соціальне забезпечення	152 669,3	69 286,1	45,4	83,7	84 537,9	67 971,6	80,4	85,5
Міжбюджетні трансферти	251 878,2	152 442,7	60,5	141,1	155 983,7	151 602,2	97,2	140,3
Всього видатків	814 263,2	420 488,7	51,6	120,1	436 465,5	392 152,5	89,8	117,6

– видатки на *духовний та фізичний розвиток* зросли на 20 відсотків до 3757,5 млн. грн.;

– видатки на *освіту* зросли на 24,5 відсотка до 22600,4 млн. грн.;

– видатки на *соціальний захист та соціальне забезпечення* знизились на 13,5 відсотка до 69286,1 млн. гривень.

У поточному році забезпечується виконання усіх зобов'язань щодо перерахування міжбюджетних трансфертів відповідно до зареєстрованої потреби. Так, у січні–липні 2017 року із державного бюджету місцевим бюджетам було надано трансфертів у сумі 152462,9 млн. грн., що становить 93,3 відсотка від передбачених розписом асигнувань на січень–липень 2017 року.

Базова дотація перерахована в сумі 3392,4 млн. грн. або 98,8 відсотка розпису асигнувань на січень–липень 2017 року.

У межах фактичних зареєстрованих фінансових зобов'язань із загального фонду державного бюджету за січень–липень 2017 року місцевим бюджетам перераховано, з яких:

- субвенції соціального захисту у сумі 72669,9 млн. грн., у т.ч.:
  - субвенція на оплату енергоносіїв та житлово-комунальних послуг у сумі 40739 млн. грн.;
  - субвенція на виплату допомоги сім'ям з дітьми у сумі 30109,8 млн. грн.;
  - субвенція на придбання скрапленого газу та твердого палива в сумі 1397,3 млн. грн.;
  - субвенція на утримання дітей сиріт у сумі 403,8 млн. грн.;
- освітня субвенція у сумі 33193,6 млн. грн.;
- медична субвенція у сумі 31701,2 млн. гривень.

У цілому із загального фонду державного бюджету за січень–липень 2017 року фактично надано трансфертів місцевим бюджетам в обсязі 131608,9 млн. гривень.

Із спеціального фонду державного бюджету за січень–липень 2017 року в межах зареєстрованих зобов'язань фактично проведено трансфертів місцевим бюджетам в обсязі 804 млн. грн., з яких:

- субвенція з державного бюджету місцевим бюджетам на формування інфраструктури об'єднаних територіальних громад 444,2 млн. грн.;
- субвенція з державного бюджету місцевим бюджетам на реформування регіональних систем охорони здоров'я для здійснення заходів з виконання спільного з Міжнародним банком реконструкції та розвитку проекту "Поліпшення охорони здоров'я на службі у людей" 369,8 млн. гривень.

За рахунок повернення кредитів до Державного бюджету України за січень–липень 2017 року надійшло 2836,9 млн. грн., у тому числі до загального фонду – 2643,8 млн. гривень.

За січень–липень 2017 року надано кредитів з державного бюджету у сумі 3169,9 млн. грн., у тому числі із загального фонду – 987,7 млн. гривень.

### Фінансування державного бюджету та державний борг

Відповідно до закону про державний бюджет України на 2017 рік із змінами, граничний обсяг дефіциту державного бюджету становить 77647,0 млн. гривень.

Протягом поточного року відбулося коригування планового показника дефіциту за спеціальним фондом внаслідок збільшення показника залишків коштів на початок звітного бюджетного періоду відповідно до ст. 57 Бюджетного кодексу України.

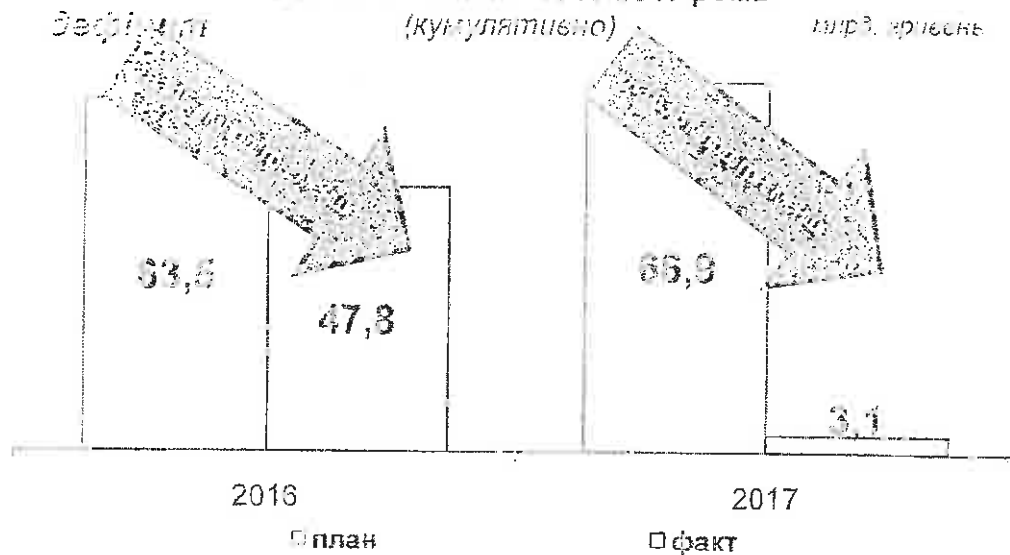
З урахуванням внесених змін станом на кінець липня плановий річний показник дефіциту державного бюджету становив 75886,4 млн. гривень.

У поточному році Урядом забезпечується виконання бюджету в запланованих обсягах. Так, за січень–липень 2017 року державний бюджет виконано з тимчасовим перевищенням доходів над видатками у сумі 27003,2 млн. гривень.

Загальний фонд державного бюджету виконано з дефіцитом у сумі 3102,9 млн. грн. проти запланованого на цей період показника дефіциту у сумі 66880,2 млн. гривень. Річний показник дефіциту загального фонду державного бюджету, затверджений законом про державний бюджет, визначено в обсязі 62338,1 млн. гривень.

Незважаючи на проведення у минулі роки реструктуризації державного боргу за державними зовнішніми запозиченнями та гарантованим державою боргом за зовнішніми кредитами (позиками), значний борговий тягар, накопичений у попередні роки, продовжує створювати додаткове навантаження на видаткову частину бюджету, пов'язане з обслуговуванням державного боргу. Так, за січень–липень 2017 року видатки на обслуговування державного боргу за загальним фондом державного бюджету становили 38262,6 млн. грн., що на 6291,3 млн. грн., або на 12,1 відсотка перевищує аналогічний показник 2016 року.

Фінансування загального фонду Державного бюджету України за січень-липень 2016-2017 років



Загалом, у поточному році Уряд вживав всіх необхідних заходів щодо здійснення погашення та обслуговування боргу вчасно та в повному обсязі.

Відповідно до пункту 10 статті 11 Закону України «Про Державний бюджет України на 2017 рік» на виконання Вироку від 28.03.2017 та роз'яснення від 19.05.2017 Краматорського міського суду Донецької області у справі № 234/4135/17 Ощадбанком, НБУ та Мінфіном здійснено перерахування на рахунок Мінфіну та погашення в рахунок державного боргу номінальної вартості конфіскованих ОВДП в сумі 199,9 млн. дол. США (або 5238,9 млн. грн.) з відображенням у бюджетній звітності у розділі «Фінансування» за показниками «Погашення» та «Коригування».

Фактичні витрати з погашення державного боргу становили 51336,4 млн. грн. та проводились за загальним фондом державного бюджету. Обсяг погашення внутрішнього боргу дорівнював 45133,3 млн. гривень. Погашення зовнішнього боргу здійснено в обсязі 6203,1 млн. гривень.

Державних запозичень у січні-липні 2017 року здійснено на суму 92923,5 млн. гривень.

У цілому надходження внутрішніх запозичень дорівнювали 73550,4 млн. грн., у структурі яких:

- 43887,9 млн. грн., або 66,5 відсотка загального обсягу внутрішніх запозичень, становлять надходження від цільового випуску облігацій внутрішньої державної позики, які спрямовувалися:
  - o 32300,0 млн. грн. на додаткову капіталізацію ПАТ КБ «Приватбанк» шляхом обміну облігацій внутрішньої державної позики на акції додаткової емісії Приватбанку відповідно до ст. 16 закону про бюджет та постанов Кабінету Міністрів України від 22.02.2017 № 89 та від 23.06.2017 № 443;
  - o 8865,9 млн. грн. на збільшення статутного капіталу ПАТ «Державний ощадний банк України» шляхом обміну облігацій внутрішньої державної позики на акції додаткової емісії Ощадбанку відповідно до ст. 16 закону про бюджет та постанов Кабінету Міністрів України від 01.02.2017 № 55 та від 06.03.2017 № 122;
  - o 7722,0 млн. грн. на збільшення статутного капіталу ПАТ «Державний експортно-імпорتنний банк України» шляхом обміну облігацій внутрішньої державної позики на акції додаткової емісії Укрексімбанку відповідно до ст. 16 закону про бюджет та постанов Кабінету Міністрів України від 01.02.2017 № 54 та від 03.03.2017 № 123.

- 24331,3 млн. грн., або 33,3 відсотка загального обсягу внутрішніх запозичень, становлять надходження від випуску облігацій внутрішньої державної позики на фінансування дефіциту державного бюджету.

Надходження зовнішніх запозичень на фінансування державного бюджету за січень-липень 2017 року становило 19373,0 млн. грн., у структурі яких:

- 16736,7 млн. грн., або 86,3 відсотка загального обсягу зовнішніх запозичень, становить надходження коштів другого траншу в рамках третього пакету Макрофінансової допомоги ЄС в обсязі 600 млн. євро з метою фінансування загального фонду державного бюджету;

- 2646,3 млн. грн., або 13,7 відсотка загального обсягу зовнішніх запозичень, становлять надходження коштів на фінансування інвестиційних та інфраструктурних проектів від міжнародних фінансових організацій до спеціального фонду державного бюджету.

За січень-липень 2017 року обсяг надходжень до державного бюджету від приватизації державного майна дорівнював 191,6 млн. грн., що становить 3,6 відсотка планового показника звітного періоду.

Законом про державний бюджет на 2017 рік визначено на 31 грудня 2017 року граничний обсяг державного боргу в сумі 1823,73 млрд. грн., граничний обсяг гарантованого державою боргу в сумі 579,37 млрд. гривень.

Станом на 31 липня 2017 року державний борг України становив 1659,7 млрд. грн., що на 164,0 млрд. грн. менше за гранично встановлений на кінець року обсяг державного боргу. Державний зовнішній борг становив 970,3 млрд. грн., державний внутрішній борг становив 689,4 млрд. гривень.

Гарантований державою борг України становив 311,6 млрд. грн., що на 267,9 млрд. грн. менше за гранично встановлений на кінець року обсяг гарантованого державою боргу. Гарантований державою зовнішній борг становив 291,7 млрд. грн.; гарантований внутрішній борг – 19,8 млрд. гривень.

Державний та гарантований державою борг України становив 1971,2 млрд. грн., в тому числі: державний та гарантований державою зовнішній борг – 1262,0 млрд. грн.; державний та гарантований державою внутрішній борг – 709,2 млрд. гривень.

## ПРОТОКОЛ

Про результати консультацій Міністерства фінансів України із всеукраїнськими асоціаціями органів місцевого самоврядування

щодо обговорення проекту Закону України  
«Про Державний бюджет України на 2018 рік»  
в частині місцевих бюджетів та міжбюджетних відносин

м. Київ,  
Міністерство фінансів України

29.08.2017

### ПРИСУТНІ:

від Міністерства фінансів – Данилюк О.О., Марченко С.М., Кузькін Є.Ю., Макашарія С.М., Мачульна О.І., Маркович Г.Б., Гладун Є.А., Діденко С.О., Єрмоличев Р.В., Гарц І.В., Бондаренко А.В., Мельник Н.М., Галамага В.М.;

від асоціацій – Асоціація міст України: Слобожан О.В., Сидор В.Б., Душко А.О., Онищук І.І.; Асоціація фінансистів: Таукелєва Т.Д., Джуган Н.В.; Українська асоціація районних та обласних рад: Казюк Я.М.; Асоціація малих міст: Козирев П.Г.; Асоціація сільських та селищних рад: Поединок М.С.; Асоціація об'єднаних територіальних громад: Рудюк Г.І.;

від місцевих фінансових органів – директори (заступники директорів) департаментів фінансів обласних та Київської міської державних адміністрацій.

### ВИСТУПИЛИ:

Міністр фінансів Данилюк О.О. – щодо ключових засад формування показників місцевих бюджетів та міжбюджетних відносин на 2018 рік; стратегічних пріоритетів бюджетної політики на середньостроковий період, серед яких вагомим місце посідають продовження децентралізації, забезпечення самостійності місцевих бюджетів та зміцнення їх фінансової спроможності, підвищення соціальних стандартів, прозорості та ефективності управління бюджетними коштами на місцевому рівні.

Заступник Міністра фінансів Марченко С.М., який наголосив на тому, що показники проекту бюджету на 2018 рік ґрунтуються на положеннях, визначених у проекті Основних напрямів бюджетної політики на 2018–2020 рр., та основних макропоказниках економічного і соціального розвитку України на 2018–2020 роки, схвалених постановою Кабінету Міністрів України від 31.05.2017 № 411.

Зазначив про новачки при формуванні доходів та витратів місцевих бюджетів на наступний бюджетний період, які передбачають:

– підвищення розмірів державних соціальних стандартів (мінімальної заробітної плати, посадового окладу працівників I тарифного розряду ЄТС) та зростання розмірів прожиткового мінімуму;

– застосування підвищуючих коефіцієнтів для розрахунку потреби в коштах на оплату комунальних послуг та енергоносіїв;

- застосування нової формули для визначення обсягу освітньої субвенції, яка враховуватиме нормативну наповнюваність класів, навчальне навантаження та середню заробітну плату вчителя в умовах 2018 року;

- передача з 1 січня 2018 року видатків на оплату послуг з підготовки фахівців у вищих навчальних закладах I-II рівнів акредитації державної власності з обласних бюджетів;

- створення у складі спеціального фонду державного бюджету Державного дорожнього фонду, 35 відсотків коштів якого спрямуватимуться на фінансове забезпечення будівництва, реконструкції, ремонту і утримання автомобільних доріг загального користування місцевого значення, вулиць і доріг комунальної власності у населених пунктах (у вигляді субвенції з державного бюджету місцевим бюджетам).

Зупинився на питанні щодо визначення обсягу медичної субвенції з державного бюджету місцевим бюджетам, обсяг якої буде залежати від перспектив реалізації реформи фінансування системи охорони здоров'я.

Крім того зазначив про подальшу підтримку з боку держави, спрямовану на фінансування інвестиційних програм та проектів регіонального розвитку, у тому числі для об'єднаних територіальних громад.

Заступник Міністра охорони здоров'я Ковтонюк П. А. – поінформував про основні завдання реформи фінансування охорони здоров'я, яка передбачає:

- нову модель фінансування первинної медичної допомоги (видатки здійснюватимуться з державного бюджету, при цьому оплата первинної медичної допомоги відбуватиметься за єдиним національним тарифом – фіксованою сумою на кожного громадянина на рік (капітаційною ставкою) в розмірі 370 гривень);

- реалізацію декількох пілотних проектів, які стосуються реформування вторинної та спеціалізованої медичної допомоги, в тому числі у сфері оплати послуг за пологи, трансплантацію органів);

- продовження реалізації у 2018 році деяких загальнодержавних програм, які мали успіх у поточному році (доступні ліки, придбання ангіографічного обладнання).

Заступник Міністра освіти і науки Хобзей П. К. – представив нові підходи у формульних розрахунках для визначення обсягу освітньої субвенції, які полягають у наступному:

- розподіл освітньої субвенції ґрунтується на навчальних планах, заробітних платах педагогічного персоналу, розрахунковій наповнюваності класів;

- для шкіл у малих містах та сільській місцевості нормативна наповнюваність класів визначена використовуючи два фактори – відсоток сільського населення у адміністративно-територіальній одиниці та щільність учнів ЗНЗ на квадратній кілометр;

– інші складові формули: розрахунок обсягу коштів на заробітну плату для інших педагогічних працівників (директорів, вихователів в інтернатах); розрахунок збільшення заробітної плати педагогічних працівників у гірській місцевості; розрахунок заробітної плати асистентів вчителів у інклюзивних класах.

Виконавчий директор Асоціації міст України Слобожан О. В. окреслив питання, які потребують:

⇒ врегулювання у 2017 році:

– збільшити обсяг субвенції на надання пільг та житлових субсидій населенню на оплату електроенергії, природного газу, послуг тепло-, водопостачання і водовідведення, квартирної плати, вивезення побутового сміття та рідких нечистот;

– прискорити погашення заборгованості з різниці в тарифах на житлово-комунальні послуги;

– виділити субвенцію з державного бюджету місцевим бюджетам для погашення заборгованості, що утворилася внаслідок недотримання місцевими бюджетами коштів субвенції на компенсацію за пільговий проїзд окремих категорій громадян;

– вирішити питання передачі майна професійно-технічних навчальних закладів у комунальну власність тих громад, з бюджетів яких повинні фінансуватися такі заклади відповідно до норм бюджетного законодавства;

– врегулювати питання погашення заборгованості місцевих бюджетів перед державним бюджетом за середньостроковими позиками;

– забезпечити спрямування коштів від акцизного податку з нафтопродуктів до бюджетів місцевого самоврядування;

– врегулювати питання проведення платежів за поточними видатками (виготовлення проектної та містобудівної документації), які здійснюються за рахунок субвенції на формування інфраструктури об'єднаних територіальних громад;

⇒ врегулювання при формуванні проекту бюджету на 2018 рік:

– збільшити обсяги освітньої та медичної субвенцій (на 13,3 млрд. грн. та 7,0 млрд. грн. відповідно);

– зберегти практику надання стабілізаційної дотації з державного бюджету місцевим бюджетам до завершення процесу об'єднання територіальних громад;

– збільшити обсяг субвенції на проведення виборів депутатів місцевих рад та сільських, селищних, міських голів;

– збільшити обсяг коштів на державну підтримку об'єднаних територіальних громад;

– здійснювати фінансування професійно-технічної освіти за рахунок субвенції з державного бюджету;

– переглянути підходи до розрахунку та розподілу додаткової дотації на фінансування переданих з державного бюджету видатків з утримання закладів освіти та охорони здоров'я;

-- запровадити систему надання державної адресної грошової допомоги окремим категоріям громадян замість пільг з оплати проїзду у громадському транспорті;

– запровадити протягом 2018-2020 років пріоритетність спрямування коштів державного фонду регіонального розвитку на проекти розбудови дорожнього господарства;

-- передбачити 3 млн. грн. для надання державної підтримки статутної діяльності всеукраїнських асоціацій органів місцевого самоврядування з метою забезпечення роботи Секретаріату української делегації в Конгресі місцевих та регіональних влад Ради Європи.

Голова Асоціації малих міст Козирев П. Г. – порушив проблему недостатності коштів, які надходять до бюджетів міст районного значення з районних бюджетів у вигляді трансферту, для фінансування закладів соціально-культурної сфери, в першу чергу закладів дошкільної освіти та будинків культури. Наголосив на важливості здійснення моніторингу розміщення місцевими органами влади бюджетних коштів на депозитах з метою аналізу ефективності використання таких коштів та розробки заходів, спрямованих на усунення диспропорцій у фінансовій забезпеченості місцевих бюджетів.

Заступник голови Асоціації об'єднаних територіальних громад Рудюк Г. Л., експерт з місцевих фінансів та бюджетів Секретаріату Української асоціації районних та обласних рад Казюк Я. М. – порушили питання стосовно:

– необхідності прискорення процесу об'єднання територіальних громад;

– врахування у проекті бюджету на 2018 рік міжбюджетних трансфертів з державного бюджету для бюджетів тих територіальних громад, вибори у яких відбудуться 29 жовтня 2017 року;

– збільшення обсягу субвенції на формування інфраструктури об'єднаних територіальних громад та субвенції на проведення виборів депутатів місцевих рад та сільських, селищних, міських голів;

– необхідності удосконалення механізму зарахування акцизного податку до бюджетів місцевого самоврядування;

– розробки та затвердження державних соціальних стандартів та нормативів;

-- збереження норми Бюджетного кодексу України щодо визначення обсягу державного фонду регіонального розвитку в обсязі не менше 1 відсотка прогнозованого обсягу доходів загального фонду державного бюджету;

-- розширення доступу об'єднаних територіальних громад до використання коштів, які надходять у вигляді грантів та допомоги Європейського Союзу з метою реалізації проєктів та програм розвитку;



– передбачення у державному бюджеті коштів на компенсацію витрат доходів місцевих бюджетів внаслідок наданих державою податкових та соціальних пільг;

– передбачення окремого коду економічної класифікації видатків та кредитування для відображення видатків на виготовлення проектної та містобудівної документації, які здійснюються за рахунок коштів субвенції на формування інфраструктури об'єднаних територіальних громад;

– забезпечення з боку ДФС можливості щодо надання інформації про платників податків у розрізі ОТГ, а не лише в цілому по району.

**СЛУХАЛИ:** представників всукраїнських асоціацій органів місцевого самоврядування – Гаукешева Т.Д., Джуган Н.В., місцевих фінансових органів – Балкового Ю.І., Демківа О.І., Кравченко Н.М., Дудка В.В., Турського В.В., Пенюшкевича С.А., Гаращук С.П., Батраченко О.Г., які порушили питання, що потребують опрацювання при формуванні проекту бюджету на 2018 рік:

– забезпечити при передачі видаткових повноважень на місцевий рівень одночасну передачу фінансового ресурсу;

– врахувати при розрахунку базової та реверсної дотації платежі по ПДФО, які носять нерегулярний характер, за умови представлення підтверджуючої документації органів ДФС;

– визначити механізм погашення заборгованості місцевих бюджетів перед державним бюджетом за середньостроковими позиками;

– передбачити кошти на погашення заборгованості з різниці в тарифах на житлово-комунальні послуги;

– розглянути можливість заміни окремих загальнодержавних програм МОЗу (для лікування онкологічних хворих, інфекційних захворювань) цільовими трансфертами з державного бюджету місцевим бюджетам;

– при розрахунку міжбюджетних трансфертів враховувати тимчасово переміщених осіб з Донецької та Луганської областей;

– прискорити розподіл резерву коштів у складі медичної субвенції з огляду на невідкладність фінансування заходів, пов'язаних із наданням послуг внутрішньо переміщеним особам;

– опрацювати питання фінансування медичних училищ, видатки на які не можуть передбачатися в обласних бюджетах, оскільки такі заклади відповідно до законодавства виключено з переліку ВНЗ I-II рівнів акредитації;

– переглянути та оптимізувати перелік та форми запитів від центральних органів влади, відповідно до яких місцеві органи влади, у тому числі з питань фінансів, готують та надають інформацію щодо формування та виконання місцевих бюджетів;

– забезпечити своєчасність внесення змін до програмного забезпечення АІС «Місцеві бюджети» у разі прийняття відповідних нормативно-правових актів або змін до них, у тому числі з питань програмно-цільового фінансування на місцевому рівні.

## ВІСНОВКИ:

1. Проект Закону України «Про Державний бюджет України на 2018 рік» в частині місцевих бюджетів та міжбюджетних відносин взяти до відома.

2. Департаменту місцевих бюджетів (Кузькін Є. Ю.) спільно зі структурними підрозділами Мінфіну:

– опрацювати розрахунки та пропозиції всеукраїнських асоціацій органів місцевого самоврядування щодо ресурсного збалансування показників місцевих бюджетів;

– у проекті Державного бюджету України на 2018 рік врахувати бюджети об'єднаних територіальних громад, які утворилися відповідно до законодавства у 2017 році.

3. Департаменту видатків бюджету гуманітарної сфери (Єрмоличев Р. В.), Департаменту видатків бюджету соціальної сфери (Діаєнко С. О.), Департаменту фінансів промисловості (Міськів Ю. В.) у межах компетенції опрацювати порушені питання і пропозиції та, у разі необхідності, направити їх на опрацювання відповідним галузевим міністерствам.

4. Департаменту інформаційних технологій та захисту інформації (Озеряний Д. М.) прискорити внесення змін до АІС «Місцеві бюджети» для забезпечення модернізації інформаційної системи, яка експлуатується обласними фінансовими органами та забезпечує інформаційну підтримку безперервності усіх стадій бюджетного процесу.


5. Державній казначейській службі України (Слюз Т. Я.) врегулювати питання проведення платежів за поточними видатками субвенції з державного бюджету місцевим бюджетам на формування інфраструктури об'єднаних територіальних громад.

Заступник Міністра  
фінансів України



С. М. Марченко

Виконавчий директор  
Всеукраїнської асоціації органів  
місцевого самоврядування  
«Асоціація міст України»



О. В. Слобожан

**Інформація щодо врахування пропозицій Ради національної безпеки і оборони України у проекті закону “Про Державний бюджет України на 2018 рік” по статтях, пов’язаних із забезпеченням національної безпеки і оборони України**  
*(відповідно до вимог пункту 11 частини першої статті 38 Бюджетного кодексу України)*

Відповідно до рішення Ради національної безпеки і оборони України щодо пропозицій до проекту Закону про Державний бюджет України на 2018 рік по статтях, пов’язаних із забезпеченням національної безпеки і оборони України від 13.09.2017 у проекті Закону України “Про Державний бюджет України на 2018 рік” загальний ресурс на оборону та безпеку передбачено у сумі 164,9 млрд. грн. (5,1 % від ВВП), у тому числі:

із загального фонду – 152,5 млрд. грн., що на 36,4 млрд. грн. або 29,8 відсотка більше проти 2017 року;

із спеціального фонду – 6,4 млрд. грн., що на 8,1 млрд. грн. менше проти 2017 року.

Зазначене відповідає вимогам Стратегії національної безпеки України (Указ Президента України від 26.05.2015 № 287) та Концепції розвитку сектору безпеки і оборони України (Указ Президента України від 14.03.2016 № 92).

При цьому на оборону (для Міноборони, ГУР Міноборони, Держспецтрансслужби, Національної гвардії) планується спрямувати 97,0 млрд. грн. або 3,0 відсотка від ВВП, як передбачено Военною доктриною України (Указ Президента України від 24.09.2015 № 555).

За результатами погоджувальних нарад з головними розпорядниками бюджетних коштів щодо узгодження показників проекту Державного бюджету України на 2018 рік підтримано пропозиції Вищої ради правосуддя щодо збільшення видатків на оплату праці з нарахуваннями на 40 333,8 тис. гривень і Державної судової адміністрації на капітальні видатки на 200 000,0 тис. гривень для здійснення першочергових заходів для завершення реконструкції, переобладнання та введення в експлуатацію об'єктів незавершеного нового будівництва приміщень Вінницького, Дніпропетровського, Одеського апеляційних адміністративних судів, Рівненського і Одеського окружних адміністративних судів, Первотамиського районного суду Харківської області і Сторожинецького районного суду Чернівецької області.

**ПЕРЕЛІК**  
**кваліфікаційних операцій та можливий вплив**  
**таких операцій на показники проекту бюджету на 2017 рік**

Найменування операції	Вплив
<p>Постачання природного газу за пільговими цінами підприємствам теплоенергетики для виробництва теплової енергії, яка споживається населенням (обраховується як різниця у цінах закупівлі Національною акціонерною компанією "Нафтогаз України" імпортованого природного газу та його реалізації підприємствам теплоенергетики для виробництва теплової енергії, яка споживається населенням, помножена на обсяг споживання природного газу підприємствами теплоенергетики для виробництва такої енергії)</p>	<p>Ціни на природний газ для побутових споживачів, а також для виробників теплової енергії з 1 квітня 2017 року встановлені постановою Кабінету Міністрів України від 22.03.2017 №187 "Про затвердження Положення про покладення спеціальних обов'язків на суб'єктів ринку природного газу для забезпечення загальносуспільних інтересів у процесі функціонування ринку природного газу".</p> <p>За висновками Мінскайкономрозвитку до вказаної постанови, її реалізація не потребуватиме додаткових фінансових витрат з державного бюджету.</p>
<p>Надання послуг населенню з теплопостачання за цінами (тарифами), нижчими від розміру економічно обґрунтованих витрат на їх виробництво:</p> <p>обраховується як різниця в тарифах на теплову енергію, що виробляється, транспортується та постачається населенню, яка виникла у зв'язку з невідповідністю вартості теплової енергії, розрахованої на основі економічно обґрунтованих витрат, тарифам, що затверджуються органами державної влади, помножена на обсяг постачання населенню теплової енергії</p> <p>обраховується як різниця в тарифах на теплову енергію, що виробляється, транспортується та постачається населенню, яка виникла у зв'язку з невідповідністю вартості теплової енергії, розрахованої на основі економічно обґрунтованих витрат, тарифам, що затверджуються органами місцевого самоврядування, помножена на обсяг постачання населенню теплової енергії</p>	<p>Законом України від 16.07.2015 № 626-VIII «Про внесення змін до деяких законів України у сфері комунальних послуг» не допускається встановлення тарифів нижчими від розміру економічно обґрунтованих витрат на їх виробництво з метою усунення необхідності передбачати видатки на відшкодування різниці в тарифах.</p> <p>Крім того, положенням цього Закону виключається норма щодо фінансування з відповідного місцевого бюджету відшкодування витрат підприємств, що пов'язані із встановленням тарифів на житлово-комунальні послуги на рівні, що унеможливило отримання прибутку. Ця норма набуває чинності з 1 січня 2016 року.</p> <p>Таким чином підстав для формування різниці в тарифах у 2018 році немає.</p>

Найменшвані витрати	Відом
<p>Надання населенню послуг з водопостачання та водовідведення за цінами (тарифами), нижчими від розміру економічно обґрунтованих витрат на їх виробництво:</p> <p>обраховується як різниця в тарифах на послуги з водопостачання та водовідведення, яка виникла у зв'язку з невідповідністю вартості таких послуг, розрахованої на основі економічно обґрунтованих витрат, тарифам, що затверджуються органами державної влади, помножена на обсяг надання населенню послуг з водопостачання та водовідведення</p> <p>обраховується як різниця в тарифах на послуги з водопостачання та водовідведення, яка виникла у зв'язку з невідповідністю вартості таких послуг, розрахованої на основі економічно обґрунтованих витрат, тарифам, що затверджуються органами місцевого самоврядування, помножена на обсяг надання населенню послуг з водопостачання та водовідведення</p>	<p>Законом України від 16.07.2015 № 626-VIII «Про внесення змін до деяких законів України у сфері комунальних послуг» не допускається встановлення тарифів нижчими від розміру економічно обґрунтованих витрат на їх виробництво з метою усунення необхідності передбачати видатки на відшкодування різниці в тарифах.</p> <p>Крім того, положенням цього Закону виключається норма щодо фінансування з відповідного місцевого бюджету відшкодування витрат підприємств, що пов'язані із встановленням тарифів на житлово-комунальні послуги на рівні, що унеможливило отримання прибутку. Ця норма набуває чинності з 1 січня 2016 року.</p> <p>Таким чином підстав для формування різниці в тарифах у 2018 році не має.</p>
<p>Проведення кваліфікаційних операцій, які пов'язані з настанням гарантійних випадків за борговими зобов'язаннями суб'єктів господарювання — резидентів</p>	<p>Перелік суб'єктів господарювання, боргові зобов'язання яких за гарантованими державою кредитами можуть бути виконані державою у 2018 році:</p> <ul style="list-style-type: none"> <li>- ДП «Дарниця з будівництва та управління національного проєкту «Повітряний експрес» та інших інфраструктурних об'єктів Київського регіону» (кредит Експортно-Імпортного банку Китаю) 405 121,5 тис. грн.</li> <li>- ПАТ «Лисичанськвугілля» (кредит Державного банку розвитку КНР) – 481 410,0 тис. грн.</li> </ul> <p>Всього прогнозовані платежі в 2018 році з виконання державою зобов'язань за кредитами, наданими під державні гарантії склали – 886 531,5 тис. грн.</p>

Інформація щодо залучення довгострокових кредитів (позик), надання гарантій, набуття прав поручителя за такими зобов'язаннями державними підприємствами та господарськими товариствами

За 7 місяців 2017 року Мінфіном здійснено такі погодження залучення державними підприємствами, у тому числі господарськими товариствами (крім банків), у статутному капіталі яких 50 та більше відсотків акцій (часток, паїв) належать державі, кредитів (позик):

залучення ПАТ «НАК «Нафтогаз України» зовнішнього запозичення;

залучення ПАТ «Електроважмаш» внутрішнього запозичення.

## Інформація про фінансові ризики та їх потенційний вплив на державний бюджет у 2018 році

Стратегією реформування системи управління державними фінансами на 2017 – 2020 роки, затвердженою розпорядженням Кабінету Міністрів України від 08.02.2017 № 142-р, передбачено запровадження системи управління фінансовими ризиками з метою мінімізації їх впливу на державний бюджет.

Фінансовими ризиками є чинники, які можуть призводити до зменшення доходів державного бюджету, збільшення витрат, дефіциту державного бюджету, державного боргу порівняно із запланованими показниками.

Державні фінанси в Україні є чутливими до кількох значних фінансових ризиків. Вони включають: макроекономічні ризики, ризики, пов'язані із державним боргом та державними гарантіями, державними підприємствами і управлінням державним майном, фінансовим сектором.

### МАКРОЕКОНОМІЧНІ РИЗИКИ

Соціально-економічний розвиток України відбуватиметься в умовах збереження певних викликів та ризиків. Зокрема, це загроза ескалації бойових дій на сході, вірогідність погіршення зовнішньоекономічної конкуренції на світових товарних ринках, міграційні процеси та інші.

Основні прогностичні макроекономічні показники економічного і соціального розвитку України на 2018-2020 роки розроблені за трьома сценаріями та схвалені постановою Кабінету Міністрів України від 31.05.2017 № 411 «Про схвалення Прогнозу економічного і соціального розвитку України на 2018-2020 роки».

При розрахунках базових показників проекту державного бюджету на 2018 рік враховано сценарій 1 макроекономічного прогнозу, який передбачає: зростання реального ВВП на 3,0%; збільшення номінального ВВП до 3 247,7 млрд. грн; зростання споживчих цін (грудень до грудня) 7,0 відсотка.

Сценарій 1 та 2 передбачають активне впровадження економічних і соціальних реформ, визначених у середньостроковому плані пріоритетних дій Уряду до 2020 року, затвердженому розпорядженням Кабінету Міністрів України від 3 квітня 2017 р. № 275 "Про затвердження середньострокового плану пріоритетних дій Уряду до 2020 року та плану пріоритетних дій Уряду на 2017 рік".

При цьому за сценарієм 1 більш помірними вбачаються темпи адаптації бізнесу до нових умов, враховуючи збереження значних викликів та ризиків в економіці. Також становлення інноваційно-інвестиційної моделі є затратним процесом через зростання витрат товаропро виробників та держави в цілому на проведення модернізації виробництва та підвищення його інноваційної



складової, що в період трансформаційних процесів не дає можливості демонструвати високі темпи росту.

За сценарієм 2 економічний та соціальний розвиток відбуватиметься на фоні більш оптимістичних очікувань щодо адаптації бізнесу до зміни економічних умов, а також більш динамічного зрощення соціальних показників, зокрема зростання соціальних стандартів та нижчого рівня безробіття, більшого притоку капіталу ззовні.

Сценарій 3 враховує нестійкість тенденцій світової економіки і передбачає ще гірші зовнішні умови розвитку, ніж у сценаріях 1 і 2. Негативний вплив зовнішньої кон'юнктури послаблюватиме фінансові можливості впровадження реформ.

Таблиця 1

## Основні прогнози макроекономічні показники

Показник	Сценарій 1 (під проєкт бюджету)	Сценарій 2	Сценарій 3
Валовий внутрішній продукт, номінальний, млрд. гривень	3 247,7	3 299,9	3 261,8
Валовий внутрішній продукт, відсотків до попереднього року	103	104	101,2
Індекс споживчих цін, грудень до грудня попереднього року, відсотків	107	107,4	110,5
Індекс цін виробників промислової продукції, грудень до грудня попереднього року, відсотків	109	110,2	110,9
Середньомісячна заробітна плата працівників, бруто:			
номінальна, гривень	8 629	8 712	8 374
номінальна, скоригована на індекс споживчих цін, відсотків до попереднього року	110,9	111,8	106,2
Кількість зайнятих економічною діяльністю у віці 15–70 років, млн. осіб	16,35	16,38	16,3
Рівень безробіття населення у віці 15–70 років (за методологією МОП), відсотків до економічно активного населення відповідного віку	9,1	8,9	9,2
Сальдо торговельного балансу, визначене за методологією платіжного балансу, млн. доларів США	-7 387	-7 313	-6 973
Експорт товарів та послуг, млн. доларів США	54 419	55 770	52 796
у відсотках до попереднього року	107,3	109,9	104,1
Імпорт товарів та послуг, млн. доларів США	61 806	63 083	59 769
у відсотках до попереднього року	108,0	110,2	104,5

Враховуючи, що основні макропоказники сценарних умов розвитку економіки між собою суттєво не відрізняються, то відповідно дохідна частина бюджету також не буде мати суттєвих відхилень внаслідок реалізації різних сценаріїв.

Фіскальні ризики можуть мати місце при суттєвих шоківих явищах розвитку економіки, як це було під час фінансово-економічної кризи у 2008-2009 роках. Міністерство економічного розвитку і торгівлі в сфері макроекономіки на 2018-2020 роки не передбачає подібних подібних явищ.

Гри цьому стаття 52 Бюджетного кодексу України передбачає проведення Кабінетом Міністрів України щоквартальної оцінки відповідності основних прогнозних макропоказників економічного і соціального розвитку України показникам, врахованим під час затвердження Державного бюджету України, а також можливість внесення змін до бюджету у разі відхилення оцінки основних прогнозних макропоказників від прогнозу, врахованого під час затвердження Державного бюджету України, що надає достатній інструментарій реагування у разі справдження макроекономічних ризиків, які було неможливо передбачити під час складання проекту Державного бюджету України.

## ДЕРЖАВНИЙ БОРГ

Основним завданням боргової політики у 2018-2020 роках буде досягнення цільових показників за борговим навантаженням із забезпеченням фінансування державного бюджету в запланованих обсягах та зменшення видатків на обслуговування боргу.

Для зменшення впливу курсових ризиків на розмір та вартість обслуговування державного боргу основний акцент буде зроблено на збільшення частки гривневих запозичень.

Стимулювання попиту на облігації внутрішньої державної позики буде забезпечуватися шляхом продовження практики прогнозованості під час проведення аукціонів з розміщення облігацій внутрішньої державної позики та розвитку їх вторинного ринку для забезпечення високої ліквідності цих інструментів. Також велика увага буде приділятися розширенню кола інвесторів на ринок облігацій внутрішньої державної позики шляхом подальшого спрощення механізмів доступу.

Основним викликом для боргової політики України в найближчі роки є суттєве зростання виплат за зовнішнім боргом починаючи з 2019 року. Тому важливим завданням боргової політики на наступні три роки є забезпечення повноцінного доступу до зовнішніх джерел фінансування для рефінансування такої заборгованості разом із зменшенням вартості обслуговування боргу та забезпеченням більш плавного графіка його погашення.

Відсутність повноцінної можливості залучення коштів офіційних та комерційних кредиторів для рефінансування зовнішнього боргу призведе до зниження резервів Національного банку, за рахунок яких фінансуватимуться боргові виплати. Це негативно впливатиме на стає валютного ринку та створить ризики девальвації гривні, що може призвести до зростання споживчих цін та підвищення боргового навантаження на бюджет внаслідок високої частки валютного боргу в загальному обсязі державного та гарантованого державою боргу (69,2 відсотка).

Важливою передумовою для успішного рефінансування зовнішнього державного боргу є продовження виконання програми співробітництва з Міжнародним валютним фондом. Це є необхідною умовою для забезпечення доступу до фінансування з боку міжнародних фінансових інституцій та інших офіційних кредиторів. Крім того, факт успішної імплементації програми

співробітництва з Міжнародним валютним фондом позитивно оцінюється іноземними інвесторами, що дозволить успішно повернутися на ринок зовнішніх запозичень та зменшити їх вартість.

Збалансованість та стійкість бюджетної системи забезпечуватиметься шляхом дотримання таких показників:

- здійснення платежів за державним боргом вчасно та в повному обсязі;
- фінансування дефіциту державного бюджету в запланованих обсягах переважно шляхом здійснення внутрішніх запозичень;
- збільшення в структурі державного боргу частки внутрішнього боргу шляхом розширення переліку потенційних інвесторів в облігації внутрішньої державної позики та стимулювання ліквідності на вторинному ринку;
- встановлення граничного обсягу державного боргу на рівні не більше ніж:

Таблиця 2

Назва показника	2016	2019	2020
Державний борг до ВВП, %	62	58	55
Гарантований державою борг до ВВП, %	22	19	18
Державний та гарантований державою борг до ВВП, %	84	77	73
Граничний обсяг надання державних гарантій	не більше 3% доходів загального фонду державного бюджету		

## ДЕРЖАВНІ ГАРАНТІЇ

Гарантований державою борг за станом на кінець 2016 року склав 279 мільярдів гривень, або 11,7 відсотка ВВП. З них приблизно 170 мільярдів гривень (7,1 відсотка ВВП) припадає на кредити, залучені від Міжнародного валютного фонду Національним банком України. Решта гарантій, в основному, стосуються гарантій за позиками державних підприємств, наданих під інвестиційні та інфраструктурні проекти, на загальну суму близько 109 мільярдів гривень (4,6 відсотка ВВП).

У 2016 році Уряд надав гарантії для фінансування програм, пов'язаних із підвищенням обороноздатності і безпеки держави на суму 2,9 млрд. грн. за запозиченнями державних підприємств - учасників державного концерну «Укроборонпром» та приватної компанії ТОВ «Українська бродетехніка» (273 млн. гривень).

Більшість державних гарантій надається за зовнішніми позиками, а тому виступає валютно-курсовою ризиком.

За 2010 рік - I півріччя 2017 року державою виконано гарантійних зобов'язань за позичальників, що отримали кредити під державні гарантії на загальну суму 5,9 млрд. гривень. Проектом закону про держбюджет на 2018 рік передбачаються витрати, пов'язані з виконанням державою гарантійних зобов'язань в обсязі 0,9 млрд. гривень. Уряд також намагається забезпечити відшкодування витрат державного бюджету на виконання гарантійних зобов'язань. Загальна сума відповідних відшкодувань та повернення коштів за субкредитними угодами за період 2010 - I півріччя 2017 року склала 15 млрд. гривень.

Бюджетний кодекс України передбачає надання державних гарантій за рішенням Кабінету Міністрів України або на підставі міжнародних договорів України. Крім цього, в законі про річний бюджет встановлюються ліміти на обсяг гарантій, що можуть бути надані протягом даного року: на 2018 рік ця сума встановлена на рівні 3 відсотків від доходів загального фонду державного бюджету.

### ДЕРЖАВНІ ПІДПРИЄМСТВА

Станом на 01.01.2017 в управлінні суб'єктів управління об'єктами державної власності перебувало 3 435 суб'єктів господарювання державного сектору економіки. До цієї кількості не включено 169 суб'єктів господарювання, які станом на 01.01.2017 були розташовані на тимчасово окупованій території – Автономній Республіці Крим.

Так, із 3 435 суб'єктів господарювання станом на 01.01.2017 здійснювали фінансово-господарську діяльність 1 770 суб'єктів господарювання (51,5% від загальної кількості), не працювали – 1 301 суб'єкт господарювання.

При цьому, із працюючих суб'єктів господарювання отримали прибуток – 1 184 суб'єкта; працювали безприбутково – 90 суб'єктів; отримали збиток – 496 суб'єктів.

У 2016 році суб'єктами господарювання державного сектору економіки отримано чистого доходу (виручки) від реалізації продукції (товарів, робіт, послуг) на загальну суму 590,8 млрд. грн., що на 35,5% більше ніж у 2015 році. Собівартість реалізованої продукції склала 488,3 млрд. гривень (на 30,6% більше ніж у 2015 році).

За підсумками 2016 року суб'єктами господарювання отримано 39,6 млрд. гривень чистого прибутку (за результатами 2015 року загальний чистий збиток становив 2,2 млрд. гривень), у тому числі ПАТ «НАК «Нафтогаз України» отримав 26,5 млрд. грн. прибутку або 67% від загальної величини прибутку суб'єктів господарювання державного сектору економіки (за результатами 2015 року чистий збиток компанії склав 27,7 млрд. гривень).

Сума податкових платежів, що надійшла до державного і місцевих бюджетів у 2016 році від державних підприємств, становить 122,2 млрд. гривень. При цьому, державними підприємствами сплачено у 2016 році податку на прибуток у сумі 16,7 млрд. гривень.

Так, до державного бюджету у 2016 році надійшла частина чистого прибутку (доходу) державних підприємств підприємств та їх об'єктів, що

виплачується до бюджету, та дивідендів (доходу), нарахованих на акції (частки, паї) господарських товариств, у статутних капіталах яких є державна власність на суму 11,8 млрд. грн. або 0,5% ВВП. При цьому відрахування від ДП «Адміністрація морських портів України», ПАТ «Турбоатом», ДП «Національна енергетична компанія «Укренерго», ДП «Міжнародний аеропорт «Бориспіль» та ДП «Національна атомна енергогенеруюча компанія «Енергоатом» складають близько 50% від загальної суми, що надійшла у 2016 році.

У 2017 році очікується збільшення відрахування частини чистого прибутку (доходу) та дивідендів до 25,0 млрд. грн. за рахунок перерахування дивідендів від ПАТ «Національна акціонерна компанія «Нафтогаз України» у сумі 13,3 млн. гривень.

При розрахунку показників загального фонду державного бюджету на 2018 – 2020 роки починаючи з 2018 року враховано зниження (з 75% до 50%) базового нормативу сплати частини чистого прибутку (доходу), який відраховується до Державного бюджету України державними унітарними підприємствами та їх об'єднаннями.

З метою оцінки фіскальних ризиків, пов'язаних з діяльністю суб'єктів господарювання державного сектору економіки, були відібрані 48 найбільших суб'єктів господарювання, з якими можуть бути пов'язані фіскальні ризики. До цього переліку влючені суб'єкти господарювання, що є суб'єктами природних монополій, а також ті суб'єкти господарювання, які отримували допомогу держави, є великими за розміром своїх активів або доходів, мають низьку фінансову ефективність, значну заборгованість.

Вказані 48 суб'єктів господарювання ведуть діяльність в різних галузях, зокрема - в енергетичній, вугільній, транспортній, космічній галузях, нафтогазовому секторі, агропромисловому комплексі.

Слід зазначити, що цими суб'єктами господарювання у 2016 році сплачено податкових платежів до державного бюджету у сумі 91,3 млрд. грн., що становить 74,7 відсотка загальної суми податкових платежів, що надійшли до зведеного бюджету України від суб'єктів господарювання державного сектору економіки.

При цьому, найбільшими платниками податків і зборів до бюджету були, зокрема ПАТ «НАК «Нафтогаз України», ПАТ «Українська залізниця», ДП «НАЕК «Енергоатом», ДП «Адміністрація морських портів».

Так, ПАТ «НАК «Нафтогаз України» сплатило податків, зборів та інших обов'язкових платежів до бюджетів у розмірі 16,3 млрд. гривень. Чистий прибуток товариства у 2016 році становив 26,5 млрд. гривень. Розмір кредитного портфелю компанії станом на 31.12.2016 становив 67,2 млрд. гривень.

ПАТ «НАК «Нафтогаз України» субсидує збитки від постачання газу за регульованими тарифами до бюджетних установ, релігійних організацій, районних комунальних опалювальних підприємств тощо (де надарач таких послуг з боку держави) за рахунок коштів від інших видів діяльності.

Діяльність ПАТ «НАК «Нафтогаз України» пов'язана з такими ризиками: ризик рефінансування, оскільки терміни погашення більшої частини

боргів настануть протягом найближчого року; ризики, пов'язані з обмінним курсом гривні до іноземної валюти, оскільки компанія здійснює закупівлю газу також і в іноземних постачальників; кредитні ризики, що пов'язані з продажем газу фінансово неспроможним компаніям, зокрема обленерго.

У 2016 році ПАТ «Українська залізниця» сплатило податків, зборів та інших обов'язкових платежів до бюджетів у розмірі 15,2 млрд. гривень. Чистий прибуток товариства у 2016 році становив 320,0 млн. гривень. Розмір кредитного портфелю компанії станом на 31.12.2016 становив 41,4 млрд. гривень.

Слід зазначити, що ПАТ «Українська залізниця» здійснює надання послуг з перевезення пасажирів за цінами, які не покривають собівартості.

Діяльність ПАТ «Українська залізниця» пов'язана з такими ризиками: ризик ліквідності, оскільки виплата значної частини боргів буде здійснюватися у найближчий рік; ризики, пов'язані з обмінним курсом гривні до іноземної валюти, враховуючи, що надходження в іноземній валюті складають незначну частку усіх надходжень компанії; кредитні ризики, що пов'язані з проблемою стягнення боргів з боржників.

У 2016 році ДП «НАЕК «Енергоатом» сплатило податків, зборів та інших обов'язкових платежів до бюджетів у розмірі 8,6 млрд. гривень. Чистий прибуток ДП «НАЕК «Енергоатом» у 2016 році становив 187,1 млн. гривень. Розмір кредитного портфелю компанії станом на 31.12.2016 становив 13,1 млрд. гривень.

На даний час ДП «НАЕК «Енергоатом» реалізує великі капітальні проекти, зокрема будівництво центрального сховища відпрацьованого пального, заводу з переробки відходів, реконструкцію системи водопостачання для Південноукраїнської АЕС.

Діяльність ДП «НАЕК «Енергоатом» має такі ризики: ризики, пов'язані з тарифами на електроенергію та обсягами її постачання, оскільки тарифи можуть бути встановлені на рівні, що нижче собівартості виробництва; ризики, пов'язані з обмінним курсом гривні до іноземної валюти, оскільки ДП «НАЕК «Енергоатом» має заборгованість в іноземній валюті.

У 2016 році ДП «Адміністрація морських портів» сплатило податків, зборів та інших обов'язкових платежів до бюджетів у розмірі 4,7 млрд. гривень. Чистий прибуток ДП «Адміністрація морських портів» у 2016 році становив 3,9 млрд. гривень. Загальний розмір заборгованості станом на 31.12.2016 становив 1,4 млрд. гривень.

ДП «Адміністрація морських портів» реалізує капітальні проекти, такі як реконструкція водних підходів та водних ділянок біля причалів у портах.

Діяльність ДП «Адміністрація морських портів» пов'язана з такими ризиками: ризики, що зумовлені обмінним курсом гривні до іноземної валюти, враховуючи що більшість доходів складають доходи, денонізовані в іноземній валюті; ризики, пов'язані із ставкою портового збору, яка значно перевищує ставки в інших портах Чорного моря, що негативно впливає на конкурентоспроможність надання послуг.

За результатами фінансово-господарської діяльності у 2016 році 48 суб'єктів господарювання отримали чистого прибутку від реалізації

продукції (товарів, робіт, послуг) у сумі 479,7 млрд. грн., що становить 81,2 відсотки від отриманого чистого доходу від реалізації продукції (товарів, робіт, послуг) усіма підприємствами державного сектору економіки.

У результаті отриманих доходів та здійснених витрат 48 суб'єктами господарювання загальна сума за показником «Чистий фінансовий результат» за 2016 рік становила 32,4 млрд. грн., або 81,8 відсотка від отриманого прибутку усіх державних підприємств.

При цьому, цим підприємствам було надано державну підтримку у вигляді дотацій, субсидій, субвенцій тощо на суму 3,8 млрд. гривень.

Так, десять державних вугледобувних підприємств отримали у 2016 році державну підтримку на часткове покриття витрат із собівартості готової товарної вугільної продукції на загальну суму 1 372,8 млн. грн., з яких найбільші одержувачі ДП «Селидіввугілля» – 255,0 млн. грн., ДП «Лисичанськвугілля» – 234,8 млн. грн., ДП «Первомайськвугілля» – 188,7 млн. грн.; підприємства реструктуризації отримали підтримку на заходи із закриття збиткових вугледобувних підприємств – 106,7 млн. гривень.

Слід зазначити, що основними ризиками, які можуть впливати на формування показників державного бюджету, пов'язаними з діяльністю державних підприємств у плановому періоді, є зокрема наступні:

- зменшення відрахувань податкових та неподаткових платежів, у тому числі частини чистого прибутку, дивідендів на державну частку (порівняно із запланованим обсягом);

- виконання державою гарантійних зобов'язань у разі неможливості суб'єктів господарювання виконати свої зобов'язання перед кредиторами;

- надання додаткової державної допомоги для покриття збиткової діяльності суб'єктів господарювання за формами, встановленими Законом України «Про державну допомогу суб'єктам господарювання».

До основних факторів, що можуть негативно вплинути на фінансування державних підприємств та призвести до матеріалізації цих ризиків, відноситься: можливе падіння української та глобальної економік, що може мати негативні наслідки для попиту на продукцію багатьох державних підприємств; зниження цін на товари; зростання процентних ставок; падіння валютного курсу, внаслідок чого зростає вартість обслуговування боргових зобов'язань, деномінованих в іноземній валюті та вартість імпортованих позицій.

Крім того, менше підвищення тарифів (порівняно з очікуваним), які державні підприємства можуть виставити за свої товари та послуги, призведе до гірших показників їх ефективності (порівняно з очікуваними).

Також, протягом більше ніж 20 років багатьох державних підприємств не забезпечували належний рівень інвестицій в свою інфраструктуру, що призвело до погіршення їх ефективності та якості послуг. Для того, щоб змінити цю ситуацію, державним підприємствам буде необхідно здійснювати адекватні інвестиції для підтримки та поповнення своїх активів для того, щоб мати можливість стабільної роботи.

Слід зазначити, що Урядом затверджений Середньостроковий план пріоритетних дій до 2020 року (розпорядження Кабінету Міністрів України від 03.04.2017 № 275-р), яким передбачаються заходи щодо реформування у

2017 році та середньостроковій перспективі, у тому числі сфері управління об'єктами державної власності. Головною метою таких заходів є удосконалення управління державними підприємствами та підвищення їх ефективності, що дасть можливість пом'якшити фінансові ризики, пов'язані з цим сектором. До основних дій відносяться наступні:

- створення реєстру державних підприємств із групуванням у три категорії: підприємства, що підлягають приватизації; підприємства, що підлягають ліквідації (із розпродажем майна); підприємства, що залишаються у державній власності (при цьому в останній категорії повинна залишитися абсолютна меншість підприємств);
- приватизація значної частки державних підприємств та продаж непрофільних/не задіяних в основній діяльності активів державних підприємств на прозорих умовах;
- створення незалежних наглядових рад на особливо важливих для економіки державних підприємствах;
- удосконалення системи корпоративного управління на державних підприємствах, зокрема з урахуванням Принципів корпоративного управління ОЕСР;
- призначення за результатами прозорого конкурсу керівників на інших державних підприємствах, управління якими є незадовільним.

## **ПРИВАТИЗАЦІЯ**

Урядом затверджено перелік об'єктів державної власності, що підлягають приватизації у 2015 - 2017 роках, до якого включено більше 300 підприємств різних галузей.

При цьому, основні надходження в 2017 році від приватизації у розмірі 17,1 млрд. гривень очікуються від продажу контрольних пакетів акцій: ПАТ «Одеський припортовий завод», АТ «Харківобленерго», ВАТ «Запоріжжяобленерго», ПАТ «Миколаївобленерго», ПАТ «Хмельницькобленерго», ВАТ «Тернопільобленерго», ПАТ «Центренерго» (із залученням радника), ПАТ «Турбоатом» (із залученням радника), блокуючих пакетів акцій енергопостачальних та енергогенеруючих компаній, теплоелектроцентралей.

Основними ризиками невиконання планових показників з надходження до державного бюджету України коштів від приватизації державного майна є низька інвестиційна привабливість об'єктів приватизації, які пропонувалися до продажу, та відсутність попиту на значні об'єкти приватизації.

На даний момент підготовлена нова редакція Закону України «Про приватизацію державного майна», в якому об'єднуються закони, що регулюють питання приватизації в один законодавчий акт для формування ефективної правової бази у сфері приватизації, а також вносяться зміни до інших законодавчих актів з метою гармонізації законодавства.

Зазначений проект Закону спрямований на уніфікацію та оптимізацію законодавства у питанні приватизації, спрощення процедури приватизації об'єктів державної власності із скорочення термінів її проведення, можливість



визначення ціни об'єктів приватизації приватоспроможним покупцем, посилення захисту прав інвестора, що має забезпечити збільшення надходжень до державного бюджету.

Наразі реалізовується пілотний проєкт щодо запровадження електронних торгів (аукціонів) з продажу об'єктів малої приватизації з використанням електронної торгової системи Prozorro.

Відповідно до Середньострокового плану пріоритетних дій Уряду до 2020 року, затвердженого розпорядженням Кабінет Міністрів України від 03.04.2017 № 275-р, одним із ключових пріоритетів економічного зростання, зокрема, є активізація процесів приватизації.

Протягом 2018-2020 років планується активізувати процеси приватизації шляхом розширення кола об'єктів приватизації та спрощення механізмів продажу, зокрема через електронні аукціони, що дозволить оптимізувати частку державного сектору економіки та забезпечить надходження коштів від приватизації державного майна до державного бюджету.

Водночас, недоотримання надходжень від приватизації державного майна призведе до збільшення державних запозичень відповідно до положень статті 15 Бюджетного кодексу України, що, в свою чергу, призведе до збільшення обсягу державного боргу та видатків на його обслуговування.

### УМОВНІ ЗОБОВ'ЯЗАННЯ

Станом на кінець 2016 року явні умовні зобов'язання за наданими державним підприємствам державними гарантіями становили суму 96,3 млрд. гривень або 4,1 % ВВП, при цьому майже всі ці зобов'язання несуть в собі курсові ризики. Найбільші потенційні збитки загрожують ПАТ «НАК «Нафтогаз України» (28,5 мільярдів гривень); ПАТ «Державна продовольчо-зернова корпорація України» (40,3 мільярдів гривень). Пов'язані з обслуговуванням гарантованих боргів державних підприємств фінансові витрати держави протягом останніх п'яти років становили приблизно 0,2 % ВВП. В бюджеті 2017 року передбачені кошти на покриття очікуваних вимог про виконання гарантійних зобов'язань, зокрема, стосовно позик, наданих ДП «Лисичанськвугілля» та ДП «Дирекція будівництва та управління національного проєкту «Повітряний експрес» та інших інфраструктурних об'єктів Київського регіону.

У випадку дефолту державних підприємств держава не зобов'язана обслуговувати негарантовані зобов'язання. Обмежень на запозичення з боку державних підприємств не існує, проте Міністерство фінансів (для внутрішніх довгострокових і всіх зовнішніх запозичень, гарантій та поруки за такими запозиченнями) та орган виконавчої влади, який здійснює функції управління державною власністю (для внутрішніх короткострокових запозичень, гарантій та поруки за такими запозиченнями) погоджує умови запозичень, а також передачу при цьому державних активів у заставу.

### ПОТЕНЦІЙНІ ЗБИТКИ ФІНАНСОВОГО СЕКТОРУ

Виникнення ризиків у фінансовому секторі безпосередньо пов'язано з кризовими явищами в банківській системі, які спостерігались в Україні у 2014-2016 роках. Неплатоспроможними було визнано понад 90 банківських установ, на які в докризовий період припадало близько третини активів всіх діючих банків.

В кінці 2016 року ПАТ КБ «ПриватБанк» перейшов у власність держави. Витрати на поповнення його статутного капіталу за станом на сьогодні склали 139,3 млрд. гривень.

Протягом 2014 – 2016 років, з метою збереження довіри вкладників та стабільної діяльності банківської системи, а також для забезпечення виконання Фондом гарантування вкладів фізичних осіб (далі - Фонд) покладених на нього повноважень, Урядом були прийняті рішення про надання фінансової підтримки Фонду на загальну суму близько 60 млрд. гривень.

За цей період Фонд, у рамках виплати гарантованої суми відшкодування (200 000 грн.), відшкодував вкладникам неплатоспроможних банків близько 85 млрд. гривень.

З початку кризи Уряд та Національний банк вжили ряд заходів для зміцнення банківської системи. Вони включали, зокрема, вимоги до усіх збиткових банків представити плани реструктуризації та виконання вимог щодо адекватності капіталу. Національний банком було також проведено діагностику найбільших 60-ти банків та розроблено графіки капіталізації для тих банків, які потребували цього.

Щодо націоналізованого Приватбанку слід зазначити, що Уряд вживає заходів, які спрямовані на забезпечення ефективною і стабільною роботою банку, забезпечення максимально можливого відшкодування збитків, які були понесені Державою при капіталізації банку.

Системні ризики для українського фінансового сектору зменшувалися із відновленням бази фондування в банках, виконанням програм рекапіталізації більшістю великих банків.

Поряд з цим слід зазначити, що на сьогодні одним з ключових завдань є вирішення проблеми «непрацюючих кредитів» (NPLs), яка суттєво обмежує банківське кредитування.

Запровадження в наступному році МСФЗ 9 може призвести до подальшого збільшення рівня резервів для покриття ризиків, що в свою чергу може негативно вплинути на перебуток та капітал банків.

Проект бюджету  
Фонду соціального страхування України  
на 2018 рік

№ з/п	Показники бюджету	Сума коштів, (тис.грн.)
	Залишок коштів на початок року	2 670 364
<b>I. ДОХОДИ</b>		
1.	Страхові внески страховальників та застрахованих осіб	20 514 583
2.	Надходження з державного бюджету на виплату допомоги в пільгових розмірах громадянам, які постраждали внаслідок Чорнобильської катастрофи	40 279
3.	Інші надходження відповідно до закону	80 754
Усього доходів		20 635 616
Разом коштів з урахуванням залишку коштів на початок року		22 705 980
<b>II. ВИДАТКИ</b>		
1.	Матеріальне забезпечення та соціальні послуги	11 799 518
2.	Страхові виплати	7 503 860
3.	Страхові витрати на медичну та соціальну допомогу	598 580
4.	Профілактика страхових випадків	20 736
5.	Видатки по виконанню обов'язків страховика	62 085
6.	Витрати на розвиток та функціонування інформаційно-аналітичних систем Фонду	30 754
7.	Адміністративно-господарські витрати	1 152 487
Усього видатків		21 169 020
Залишок коштів на кінець року		1 537 960
в тому числі резерв коштів Фонду		886 191

**Бюджет  
Пенсійного фонду України  
на 2018 рік**

	(тис. гривень)
Залишок коштів на початок року	8 536 896,7
<b>ДОХОДИ:</b>	
власні надходження, усього	212 548 022,8
у тому числі:	
сума власного внеску, розподілена на загальнообов'язкове державне пенсійне страхування	211 691 064,0
кошти, сплачені банками за користування тимчасово вільними коштами Пенсійного фонду України	56 674,0
кошти від підприємств на покриття фактичних витрат на виплату та доставку пенсій, призначених відповідно до пункту "а" частини першої статті 13 Закону України "Про пенсійне забезпечення"	366 191,1
кошти від підприємств на покриття фактичних витрат на виплату та доставку пенсій, призначених відповідно до пункту "б" частини першої статті 13 Закону України "Про пенсійне забезпечення"	193 587,9
кошти на виплату пенсій іноземним пенсіонерам, які проживають на території України	162 801,5
інші надходження	136 704,3
Усього власних надходжень з урахуванням залишку	221 084 919,5
кошти Державного бюджету України на фінансове забезпечення виплати пенсій, надбавок та підвищень до пенсій, призначених за пенсійними програмами, та дефіциту коштів Пенсійного фонду України	141 315 405,1
<b>УСЬОГО ДОХОДІВ</b>	<b>362 400 324,6</b>
<b>ВИДАТКИ:</b>	
за рахунок власних надходжень, усього	248 744 971,6
у тому числі на:	
пенсійне забезпечення осіб, пенсія яких призначена відповідно до Закону України "Про загальнообов'язкове державне пенсійне страхування"	233 048 688,3
виплату пенсій, призначених відповідно з іншими законами та чинними актами в частині розміру пенсії, на яку особа має право відповідно до Закону України "Про загальнообов'язкове державне пенсійне страхування"	6 003 363,1
виплату річних у пенсійному забезпеченні наукових (науково-педагогічних) працівників інших наукових установ, організацій, підприємств та видатки на членські внески	43 151,4
виплату цільової грошової допомоги на прожиття відповідно до Закону України "Про пенсійне матеріальне становище учасників бойових дій та їхніх сімей"	81 361,1
пенсійне забезпечення військовослужбовців, осіб начальницького і рядового складу в частині розміру пенсії із солідарної системи відповідно до Закону України "Про загальнообов'язкове державне пенсійне страхування"	4 838 425,6
пенсійне забезпечення осіб, які проживають за кордоном, та іноземних пенсіонерів	199 281,0
за рахунок власного обслуговування та платежів підприємствам грошової виплати пенсій і грошової допомоги	61 242,5
фінансування адміністративних витрат, пов'язаних з виконанням функцій, пов'язаних на органах Пенсійного фонду України	4 454 362,8
за рахунок коштів Державного бюджету України на фінансове забезпечення виплати пенсій, надбавок та підвищень до пенсій, призначених за пенсійними програмами	53 815 291,2
<b>УСЬОГО ВИДАТКІВ</b>	<b>342 560 258,6</b>
Залишок коштів на кінець року	19 839 048,8
Перевірка сум доходу над віддачею (+), видатки над доходами (-)	0,0

Проект бюджету Фонду загальнодержавного державного соціального страхування України на випадок безробіття на 2018 рік

№ з/п	Статті	тис. грн.
1.	Залишок коштів на початок року	325 555,9
2.	Доходи поточного року - всього:	12 319 366,4
	з них:	
2.1.	Страхові внески	12 276 166,2
2.2.	Інші надходження	42 660,0
2.3.	Кошти Державного бюджету на соціальний захист працівників, що звільняються у зв'язку з виведенням з експлуатації Чорнобильської АЕС	510,2
3.	Усього доходів (разом із залишком коштів на початок року)	12 644 922,3
4.	Усього видатків	12 156 360,9
4.1.	Матеріальне забезпечення на випадок безробіття	9 213 410,6
4.2.	Соціальні послуги та заходи сприяння зайнятості, профілактика настання страхових випадків, допомога по частковому безробіттю	599 764,9
4.3.	Інформаційно-аналітичні системи державної служби зайнятості	60 455,7
4.4.	Утримання та забезпечення діяльності державної служби зайнятості, Інституту підготовки кадрів державної служби зайнятості, управління Фондом	2 282 729,7
5.	Залишок коштів (з урахуванням необхідності забезпечення резерву)	488 561,4
5.1.	з тому числі резерв Фонду	415 848,4

# Бюджетні показники зведеного, державного та місцевого бюджетів України на 2018 рік

Код	Найменування показників згідно з бюджетною класифікацією	Враховано у розрахунках при формуванні проекту Державного бюджету на 2018 рік								
		зведеної бюджет			державний бюджет					
		Всього	Загальний фонд	Спеціальний фонд	Всього	Загальний фонд	Спеціальний фонд			
<b>10000000</b>	<b>Зовнішній валовий дохід</b>	<b>971 037 274,4</b>	<b>934 689 340,7</b>	<b>36 337 931,7</b>	<b>747 572 333,5</b>	<b>714 485 534,6</b>	<b>33 086 798,9</b>	<b>223 464 938,9</b>	<b>220 213 806,1</b>	<b>3 251 132,8</b>
<b>11000000</b>	<b>Податки на доходи, податки на прибуток, податки на збільшення ринкової вартості</b>	<b>305 847 651,3</b>	<b>305 812 465,5</b>		<b>163 103 036,7</b>	<b>163 103 036,7</b>		<b>142 739 428,6</b>	<b>142 739 428,6</b>	
11010000	Податок з зарплат та доходів фізичних осіб	245 700 942,1	245 700 942,1		90 775 665,4	90 775 665,4		131 925 276,3	131 925 276,3	
11020000	Податок з прибутку юридичних осіб	40 141 523,2	80 141 523,2		72 327 370,9	72 327 370,9		7 814 157,3	7 814 157,3	
<b>13000000</b>	<b>Венитна плата та плата за використання природних ресурсів</b>	<b>51 530 958,7</b>	<b>51 530 958,7</b>		<b>46 540 346,7</b>	<b>46 540 346,7</b>		<b>4 990 612,0</b>	<b>4 990 612,0</b>	
13010000	Плата за спеціальне використання водних ресурсів	1 013 784,0	1 043 784,0		365 100,0	365 100,0		576 680,0	678 680,0	
13020000	Результати спеціального використання вод	1 426 293,0	1 856 293,0		913 100,0	913 100,0		913 100,0	913 100,0	
13030000	Венитна плата за користування недрами	44 368 910,6	44 368 040,6		40 973 378,6	40 973 378,6		3 394 512,0	3 394 512,0	
13040100	Венитна плата за користування недрами для видобування корисних копалин за допомогою земновислого ліфтування	5 367 100,0	5 367 100,0		4 022 100,0	4 022 100,0		1 340 000,0	1 340 000,0	
13040200	Венитна плата за користування недрами для видобування корисних копалин з допомогою ліфтування	95 308,0	95 308,0					95 308,0	95 308,0	
13040300	Венитна плата за користування недрами на промислові цілі, не пов'язані з видобуванням корисних копалин	11 800,0	13 300,0					13 300,0	13 300,0	
13040400	Венитна плата за користування недрами для видобування нафти	5 132 964,3	5 132 964,3		4 876 319,9	4 876 319,9		255 644,4	255 644,4	
13040500	Венитна плата за користування недрами для видобування газу	30 584 536,2	30 584 536,2		29 051 269,4	29 051 269,4		1 529 026,8	1 529 026,8	
13040600	Венитна плата за користування недрами для видобування газозолотого концентрату	3 182 735,1	3 182 735,1		3 073 599,3	3 073 599,3		109 135,8	109 135,8	
13040700	Венитна плата за користування недрами для видобування буритину	600,0	600,0					600,0	600,0	
13040800	Венитна плата за користування радіоактивними ресурсом України	2 801 022,0	2 801 022,0		2 801 022,0	2 801 022,0				
13040900	Плата за використання інших природних ресурсів	4 409,0	4 409,0					4 409,0	4 409,0	
13050000	<b>Венитна плата за транспортування нафти та нафтопродуктів</b>	<b>1 487 596,1</b>	<b>1 487 596,1</b>		<b>1 487 596,1</b>	<b>1 487 596,1</b>		<b></b>	<b></b>	
13050200	Венитна плата за користування нафтопроводами та нафтопродуктопроводами територією України	272 044,6	272 044,6		272 044,6	272 044,6				
13050300	Венитна плата за транзитне транспортування трубопроводами між територіями України	1 215 551,5	1 215 551,5		1 215 551,5	1 215 551,5				
<b>14000000</b>	<b>Внутрішні податки на товари та послуги</b>	<b>522 540 078,0</b>	<b>492 920 078,0</b>	<b>29 620 000,0</b>	<b>509 349 400,0</b>	<b>479 729 400,0</b>	<b>29 620 000,0</b>	<b>13 190 678,0</b>	<b>13 190 678,0</b>	
14010000	Акцизний податок з ввізних та з'їзних в Україну підакцизних товарів (у т.ч. і ввезених з території України)	31 134 077,0	75 376 577,0	5 757 500,0	79 592 200,0	73 624 300,0	5 757 500,0	1 541 837,0	1 541 837,0	
14020000	Акцизний податок з ввезених на територію України підакцизних товарів (крім тютюну)	57 045 941,0	23 223 181,0	22 802 500,0	46 057 200,0	22 161 700,0	23 862 500,0	6 026 781,0	6 026 781,0	
14030000	Акцизний податок з реалізації суб'єктами господарювання роздрядної торгівлі підакцизних товарів	5 620 000,0	5 620 000,0					5 620 000,0	5 620 000,0	
14040000	Плата за використання території в Україні (товари, робіти,	80 900 000,0	85 000 000,0	85 000 000,0	85 900 000,0	85 900 000,0				

Код	Зведений бюджет			Державний бюджет			Зведені бюджети		
	Всього	Загальний фонд	Спеціальний фонд	Всього	Загальний фонд	Спеціальний фонд	Всього	Загальний фонд	Спеціальний фонд
13000000	297 600 000,0	297 800 000,0	297 800 000,0	297 800 000,0	297 800 000,0	297 800 000,0	297 800 000,0	297 800 000,0	297 800 000,0
13000000	26 752 000,0	33 793 000,0	2 966 000,0	26 753 000,0	23 773 000,0	2 980 000,0	26 753 000,0	23 773 000,0	2 980 000,0
13000000	20 253 000,0	23 293 000,0	2 966 000,0	26 253 000,0	23 293 000,0	2 960 000,0	26 253 000,0	23 293 000,0	2 960 000,0
13000000	504 000,0	500 000,0	500 000,0	500 000,0	500 000,0	500 000,0	500 000,0	500 000,0	500 000,0
13000000	59 292 060,5	59 293 060,5	59 293 060,5	59 292 060,5	59 293 060,5	59 293 060,5	59 292 060,5	59 293 060,5	59 293 060,5
13000000	34 153 600,0	34 153 600,0	34 153 600,0	34 153 600,0	34 153 600,0	34 153 600,0	34 153 600,0	34 153 600,0	34 153 600,0
13000000	75 977,9	75 977,9	75 977,9	75 977,9	75 977,9	75 977,9	75 977,9	75 977,9	75 977,9
13000000	63 482,6	63 482,6	63 482,6	63 482,6	63 482,6	63 482,6	63 482,6	63 482,6	63 482,6
13000000	25 000 000,0	25 000 000,0	25 000 000,0	25 000 000,0	25 000 000,0	25 000 000,0	25 000 000,0	25 000 000,0	25 000 000,0
13000000	5 077 769,9	1 319 838,2	3 757 931,7	1 826 550,1	1 319 751,2	506 798,9	3 251 219,8	1 319 751,2	506 798,9
13000000	5 077 513,9	1 319 582,2	3 757 931,7	1 826 381,1	1 319 382,2	506 798,9	3 251 154,5	1 319 382,2	506 798,9
13000000	256,0	256,0	256,0	256,0	256,0	256,0	256,0	256,0	256,0
13000000	143 414 298,9	93 890 069,8	49 524 229,1	117 928 681,3	87 198 164,4	30 730 516,9	25 485 617,6	16 463 652,7	8 921 862,9
13000000	73 781 781,0	72 229 459,9	432 341,1	71 378 706,4	70 976 136,6	402 369,0	1 903 075,6	1 851 708,3	49 377,3
13000000	21 078 624,3	21 053 510,6	25 114,2	20 972 900,0	20 972 900,0	20 972 900,0	20 972 900,0	20 972 900,0	20 972 900,0
13000000	47 824 000,0	47 824 000,0	47 824 000,0	47 824 000,0	47 824 000,0	47 824 000,0	47 824 000,0	47 824 000,0	47 824 000,0
13000000	2 035 576,6	2 035 526,6	2 035 526,6	2 035 576,6	2 035 526,6	2 035 526,6	2 035 576,6	2 035 526,6	2 035 526,6
13000000	2 315 070,5	1 013 400,7	1 301 669,8	2 233 267,3	1 030 698,0	1 202 569,3	87 702,7	62 752,9	24 949,8
13000000	24 657,1	24 657,1	24 657,1	24 657,1	24 657,1	24 657,1	24 657,1	24 657,1	24 657,1
13000000	12 915 443,9	8 935 307,4	3 983 136,5	8 491 991,2	4 508 854,7	3 983 136,5	4 436 452,7	4 436 452,7	4 436 452,7
13000000	5 465 993,7	5 137 845,6	348 048,1	1 953 122,5	1 604 174,7	348 948,1	1 532 871,7	1 532 871,7	1 532 871,7
13000000	303,0	303,0	303,0	303,0	303,0	303,0	303,0	303,0	303,0
13000000	90 683,0	90 283,0	90 283,0	17 767,0	17 767,0	17 767,0	72 916,0	72 916,0	72 916,0
13000000	4 395,0	4 305,0	4 305,0	4 395,0	4 305,0	4 305,0	4 395,0	4 305,0	4 305,0

Враховано у розрахунках при формуванні проекту Державного бюджету на 2018 рік

Код	Найменування показників згідно з бюджетною класифікацією	закладний бюджет				державний бюджет				місцеві бюджети	
		Всього		Спеціальний фонд		Всього		Спеціальний фонд		Всього	Спеціальний фонд
		Всього	Закладний фонд	Всього	Спеціальний фонд	Всього	Закладний фонд	Всього	Спеціальний фонд		
2001100	Плата за видачу ліцензії на право роздрівної торгівлі алкогольними напоями та безалкогольними напоями	320,0	320,0	320,0	320,0	320,0	320,0	320,0	320,0	320,0	320,0
2001100	Плата за видачу ліцензії на право експорту, імпорту та оптової торгівлі селючим, м'ясом, птицею, рибою та оптової торгівлі селючим, м'ясом, птицею, рибою	571,0	571,0	571,0	571,0	571,0	571,0	571,0	571,0	571,0	571,0
2001100	Плата за видачу ліцензії на право експорту, імпорту алкогольних напоїв	400,0	400,0	400,0	400,0	400,0	400,0	400,0	400,0	400,0	400,0
2001100	Плата за видачу ліцензії на право експорту (ввіз) вина, коньяку, бренді, рому та інших спиртованих напоїв	6 089,0	6 089,0	6 089,0	6 089,0	6 089,0	6 089,0	6 089,0	6 089,0	6 089,0	6 089,0
2001100	Плата за видачу ліцензії на право експорту торгівлі алкогольними напоями та безалкогольними напоями	275 224,0	275 224,0	275 224,0	275 224,0	275 224,0	275 224,0	275 224,0	275 224,0	275 224,0	275 224,0
2001100	Плата за видачу ліцензії на право роздрівної торгівлі алкогольними напоями та безалкогольними напоями	760 621,0	760 621,0	760 621,0	760 621,0	760 621,0	760 621,0	760 621,0	760 621,0	760 621,0	760 621,0
2001100	Плата за видачу ліцензії на право роздрівної торгівлі алкогольними напоями та безалкогольними напоями	19 000,0	19 000,0	19 000,0	19 000,0	19 000,0	19 000,0	19 000,0	19 000,0	19 000,0	19 000,0
2001100	Плата за видачу ліцензії на право роздрівної торгівлі алкогольними напоями та безалкогольними напоями	210 000,0	210 000,0	210 000,0	210 000,0	210 000,0	210 000,0	210 000,0	210 000,0	210 000,0	210 000,0
2001100	Плата за видачу ліцензії на право роздрівної торгівлі алкогольними напоями та безалкогольними напоями	558,0	558,0	558,0	558,0	558,0	558,0	558,0	558,0	558,0	558,0
2001100	Плата за видачу ліцензії на право роздрівної торгівлі алкогольними напоями та безалкогольними напоями	39 365,0	39 365,0	39 365,0	39 365,0	39 365,0	39 365,0	39 365,0	39 365,0	39 365,0	39 365,0
2001100	Плата за видачу ліцензії на право роздрівної торгівлі алкогольними напоями та безалкогольними напоями	815,0	815,0	815,0	815,0	815,0	815,0	815,0	815,0	815,0	815,0
2001100	Плата за видачу ліцензії на право роздрівної торгівлі алкогольними напоями та безалкогольними напоями	3 500,0	3 500,0	3 500,0	3 500,0	3 500,0	3 500,0	3 500,0	3 500,0	3 500,0	3 500,0
2001100	Плата за видачу ліцензії на право роздрівної торгівлі алкогольними напоями та безалкогольними напоями	600 000,0	600 000,0	600 000,0	600 000,0	600 000,0	600 000,0	600 000,0	600 000,0	600 000,0	600 000,0
2001100	Плата за видачу ліцензії на право роздрівної торгівлі алкогольними напоями та безалкогольними напоями	350,0	350,0	350,0	350,0	350,0	350,0	350,0	350,0	350,0	350,0
2001100	Плата за видачу ліцензії на право роздрівної торгівлі алкогольними напоями та безалкогольними напоями	132,6	132,6	132,6	132,6	132,6	132,6	132,6	132,6	132,6	132,6
2001100	Плата за видачу ліцензії на право роздрівної торгівлі алкогольними напоями та безалкогольними напоями	175,8	175,8	175,8	175,8	175,8	175,8	175,8	175,8	175,8	175,8
2001100	Плата за видачу ліцензії на право роздрівної торгівлі алкогольними напоями та безалкогольними напоями	1 477 001,0	1 477 001,0	308 314,1	308 314,1	308 314,1	308 314,1	308 314,1	1 477 801,0	1 477 801,0	1 477 801,0
2001100	Плата за видачу ліцензії на право роздрівної торгівлі алкогольними напоями та безалкогольними напоями	403 272,0	403 272,0	403 272,0	403 272,0	403 272,0	403 272,0	403 272,0	1 64 822,0	1 64 822,0	238 460,0
2001100	Плата за видачу ліцензії на право роздрівної торгівлі алкогольними напоями та безалкогольними напоями	270 893,0	270 893,0	270 893,0	270 893,0	270 893,0	270 893,0	270 893,0	270 893,0	270 893,0	270 893,0
2001100	Плата за видачу ліцензії на право роздрівної торгівлі алкогольними напоями та безалкогольними напоями	40 634,0	40 634,0	40 634,0	40 634,0	40 634,0	40 634,0	40 634,0	40 634,0	40 634,0	40 634,0







Код	Найменування локалітета згідно з бюджетною класифікацією	Враховано у розрахунках при формуванні проекту Державного бюджету на 2018 рік														
		звичайний бюджет					державний бюджет					цінені біржові фонди				
		Всього	Загальний фонд	Спеціальний фонд	Всього	Загальний фонд	Спеціальний фонд	Всього	Загальний фонд	Спеціальний фонд	Всього	Загальний фонд				
30000000	Надання послуг згідно з п. 10 ст. 1 Закону, що надаються бюджетними підприємствами та підприємствами державного підприємства	31 980 226,7	31 980 226,7	31 286 226,7	24 636 883,2	24 636 883,2	7 349 343,5	7 349 343,5								
30100000	Плата за послуги, що надаються за згодою на установчих актах згідно з чинними законодавством	31 980 226,7	31 980 226,7	31 986 226,7	24 636 883,2	24 636 883,2	7 349 343,5	7 349 343,5								
30200000	Внесок на формування спеціальних фондів бюджету	10 976 653,2	10 976 653,2	10 976 653,2	636 780,3	636 780,3	10 339 872,9	10 339 872,9								
30300000	Внесок на формування спеціальних фондів бюджету	10 976 653,2	10 976 653,2	10 976 653,2	636 780,3	636 780,3	10 339 872,9	10 339 872,9								
30400000	Внесок на формування спеціальних фондів бюджету	1 397 094,7	1 397 094,7	1 343 623,1	345 251,7	345 251,7	309 338,5	309 338,5								
31000000	Надання послуг згідно з п. 10 ст. 1 Закону, що надаються бюджетними підприємствами та підприємствами державного підприємства	403 711,0	39 047,9	364 663,1	21 490,0	21 490,0	382 221,6	382 221,6								
31100000	Плата за послуги, що надаються за згодою на установчих актах згідно з чинними законодавством	33 735,0	33 735,0	33 735,0	16 490,0	16 490,0	17 245,0	17 245,0								
31200000	Внесок на формування спеціальних фондів бюджету	5 312,9	5 312,9	5 312,9	5 000,0	5 000,0	312,9	312,9								
31300000	Внесок на формування спеціальних фондів бюджету	364 663,1	364 663,1	364 663,1	307 838,0	307 838,0	364 663,1	364 663,1								
32000000	Надання послуг згідно з п. 10 ст. 1 Закону, що надаються бюджетними підприємствами та підприємствами державного підприємства	307 838,0	307 838,0	307 838,0	307 838,0	307 838,0										
32100000	Надання послуг згідно з п. 10 ст. 1 Закону, що надаються бюджетними підприємствами та підприємствами державного підприємства	297 838,0	297 838,0	297 838,0	297 838,0	297 838,0										
32200000	Надання послуг згідно з п. 10 ст. 1 Закону, що надаються бюджетними підприємствами та підприємствами державного підприємства	10 000,0	10 000,0	10 000,0	10 000,0	10 000,0										
33000000	Надання послуг згідно з п. 10 ст. 1 Закону, що надаються бюджетними підприємствами та підприємствами державного підприємства	685 545,7	14 423,7	671 122,0	15 923,7	15 923,7	1 500,0	1 500,0								
33100000	Надання послуг згідно з п. 10 ст. 1 Закону, що надаються бюджетними підприємствами та підприємствами державного підприємства	682 545,3	12 923,7	669 622,0	13 923,7	13 923,7	509 622,0	509 622,0								
33200000	Надання послуг згідно з п. 10 ст. 1 Закону, що надаються бюджетними підприємствами та підприємствами державного підприємства	3 000,0	1 500,0	1 500,0	3 000,0	3 000,0	1 500,0	1 500,0								
300000000	Офіційні трансферти	2 372 523,8	1 288 923,8	1 083 600,0	2 372 523,8	1 288 923,8	1 083 600,0	1 083 600,0								
370000000	Надання послуг згідно з п. 10 ст. 1 Закону, що надаються бюджетними підприємствами та підприємствами державного підприємства	2 372 523,8	1 288 923,8	1 083 600,0	2 372 523,8	1 288 923,8	1 083 600,0	1 083 600,0								
371000000	Надання послуг згідно з п. 10 ст. 1 Закону, що надаються бюджетними підприємствами та підприємствами державного підприємства	566 523,8	566 523,8	566 523,8	566 523,8	566 523,8										
372000000	Надання послуг згідно з п. 10 ст. 1 Закону, що надаються бюджетними підприємствами та підприємствами державного підприємства	222 400,0	222 400,0	222 400,0	222 400,0	222 400,0										
373000000	Надання послуг згідно з п. 10 ст. 1 Закону, що надаються бюджетними підприємствами та підприємствами державного підприємства	1 083 600,0	1 083 600,0	1 083 600,0	1 083 600,0	1 083 600,0										
374000000	Надання послуг згідно з п. 10 ст. 1 Закону, що надаються бюджетними підприємствами та підприємствами державного підприємства	722 400,0	722 400,0	722 400,0	722 400,0	722 400,0										

Код	Найменування вокаліфікатора згідно з бюджетною класифікацією	Враховано у розрахунках при формуванні проекту Державного бюджету на 2018 рік											
		Зведений бюджет			Державний бюджет			місцеві бюджети					
		Всього	Загальний фонд	Спеціальний фонд	Всього	Загальний фонд	Спеціальний фонд	Всього	Загальний фонд	Спеціальний фонд	Всього		
500000000	ЦІЛЬОВІ ФОНДИ	546 035,4		546 035,4	167 383,6		167 383,6	378 651,8		378 651,8	378 651,8		378 651,8
5010000	Населення міст, міських поселень та сільських поселень	167 383,6		167 383,6	167 383,6		167 383,6						
5010000	Центральний, районний, міський, сільський, територіальний, спеціальний фонди та місцеві органи виконавчої влади	378 651,8		378 651,8									
<b>РАЗОМ ДОХОДІВ (без урахування міжбюджетних трансфертів)</b>		<b>1 118 767 225,2</b>	<b>1 029 931 805,9</b>	<b>88 835 419,3</b>	<b>668 386 173,9</b>	<b>803 008 530,5</b>	<b>65 377 637,4</b>	<b>259 351 051,3</b>	<b>220 923 269,4</b>	<b>23 457 781,9</b>	<b>259 351 051,3</b>	<b>220 923 269,4</b>	<b>23 457 781,9</b>
<b>Офіційні трансферти</b>													
<b>Всього доходів</b>													
600000	Фінансування на бюджетних операціях	56 235 945,1	39 235 945,1	17 000 000,0	877 042 755,7	811 665 118,3	65 377 637,4	278 995 873,9	263 701 900,6	15 293 973,3	278 995 873,9	263 701 900,6	15 293 973,3
601000	Зовнішні	331 961 425,3	214 961 425,3	17 000 000,0	877 042 755,7	811 665 118,3	65 377 637,4	278 995 873,9	263 701 900,6	15 293 973,3	278 995 873,9	263 701 900,6	15 293 973,3
601000	Внутрішні	123 755 425,3	123 758 425,3	123 758 425,3	123 758 425,3	123 758 425,3	123 758 425,3	123 758 425,3	123 758 425,3	123 758 425,3	123 758 425,3	123 758 425,3	123 758 425,3
602000	Целеві	108 203 000,0	91 203 000,0	17 000 000,0	108 203 000,0	91 203 000,0	17 000 000,0	108 203 000,0	91 203 000,0	17 000 000,0	108 203 000,0	91 203 000,0	17 000 000,0
602000	Целеві	-175 725 480,2	-175 725 480,2	-175 725 480,2	-175 725 480,2	-175 725 480,2	-175 725 480,2	-175 725 480,2	-175 725 480,2	-175 725 480,2	-175 725 480,2	-175 725 480,2	-175 725 480,2
602000	Целеві	-114 024 157,3	-114 024 157,3	-114 024 157,3	-114 024 157,3	-114 024 157,3	-114 024 157,3	-114 024 157,3	-114 024 157,3	-114 024 157,3	-114 024 157,3	-114 024 157,3	-114 024 157,3
602000	Целеві	-61 701 322,9	-61 701 322,9	-61 701 322,9	-61 701 322,9	-61 701 322,9	-61 701 322,9	-61 701 322,9	-61 701 322,9	-61 701 322,9	-61 701 322,9	-61 701 322,9	-61 701 322,9
603000	Надходження від приватизації державного майна	22 500 000,0	22 500 000,0	22 500 000,0	22 500 000,0	22 500 000,0	22 500 000,0	22 500 000,0	22 500 000,0	22 500 000,0	22 500 000,0	22 500 000,0	22 500 000,0
603000	Надходження від приватизації державного майна (крім об'єктів державного підприємства)	22 500 000,0	22 500 000,0	22 500 000,0	22 500 000,0	22 500 000,0	22 500 000,0	22 500 000,0	22 500 000,0	22 500 000,0	22 500 000,0	22 500 000,0	22 500 000,0
603000	Надходження від приватизації державного майна (крім об'єктів державного підприємства) (крім операцій по 290-292 розділу та інших операцій, пов'язаних з процесом приватизації та ліквідації підприємств)												
603000	Фінансування за активними операціями	-791 145,1		-791 145,1	-791 145,1		-791 145,1	-791 145,1		-791 145,1	-791 145,1		-791 145,1
603000	Залишок доходу депозитів і інших операцій, що виконуються для управління ліквідністю	-792 145,1		-792 145,1	-792 145,1		-792 145,1	-792 145,1		-792 145,1	-792 145,1		-792 145,1
603000	Розрахунки за кредитними коштами на депозитах, придбаних інших банків	-792 145,1		-792 145,1	-792 145,1		-792 145,1	-792 145,1		-792 145,1	-792 145,1		-792 145,1
603000	Продажі цінних паперів	-792 145,1		-792 145,1	-792 145,1		-792 145,1	-792 145,1		-792 145,1	-792 145,1		-792 145,1
603000	Залишок операційних коштів	1 000,0		1 000,0	1 000,0		1 000,0	1 000,0		1 000,0	1 000,0		1 000,0
603000	На повільний перебіг	1 000,0		1 000,0	1 000,0		1 000,0	1 000,0		1 000,0	1 000,0		1 000,0
<b>Всього фінансування</b>		<b>77 944 800,0</b>	<b>61 735 945,1</b>	<b>16 208 854,9</b>	<b>77 944 800,0</b>	<b>61 735 945,1</b>	<b>16 208 854,9</b>	<b>77 944 800,0</b>	<b>61 735 945,1</b>	<b>16 208 854,9</b>	<b>77 944 800,0</b>	<b>61 735 945,1</b>	<b>16 208 854,9</b>
<b>Дотераційні кредити</b>		<b>7 332 772,3</b>	<b>6 000 333,4</b>	<b>1 332 438,9</b>	<b>7 332 772,3</b>	<b>6 000 333,4</b>	<b>1 332 438,9</b>	<b>7 332 772,3</b>	<b>6 000 333,4</b>	<b>1 332 438,9</b>	<b>7 332 772,3</b>	<b>6 000 333,4</b>	<b>1 332 438,9</b>
<b>Всього надходів та наданих кредитів (без урахування міжбюджетних трансфертів)</b>		<b>1 204 044 797,5</b>	<b>1 097 668 084,4</b>	<b>106 376 713,1</b>	<b>683 324 454,1</b>	<b>615 699 496,2</b>	<b>67 624 957,9</b>	<b>520 720 313,4</b>	<b>481 968 518,2</b>	<b>36 751 735,2</b>	<b>520 720 313,4</b>	<b>481 968 518,2</b>	<b>36 751 735,2</b>
<b>Всього надатків та наданих кредитів</b>		<b>1 204 044 797,5</b>	<b>1 097 668 084,4</b>	<b>106 376 713,1</b>	<b>962 320 328,0</b>	<b>879 401 396,8</b>	<b>62 918 931,2</b>	<b>529 376 925,2</b>	<b>490 623 170,0</b>	<b>36 751 735,2</b>	<b>529 376 925,2</b>	<b>490 623 170,0</b>	<b>36 751 735,2</b>

# Прогноз вдатків та надання кредитів зведеноного та місцевого бюджетів України на 2018 рік

Код	Найменування видатків за функціональною класифікацією	Враховано у разраунках при формуванні проекту Державного бюджету на 2018 рік								
		зведеної бюджет			державний бюджет					
		Загального фонду	Спеціальний фонд	Зовнішній фонд	Загального фонду	Спеціальний фонд	Зовнішній фонд			
0000	Загальнодержавні функції	205 077 534,4	202 071 559,7	3 005 974,7	176 549 985,9	174 867 231,2	1 682 754,7	28 527 548,5	27 204 328,5	1 323 220,0
0100	Внутрішні функції	57 473 856,4	55 708 144,3	1 665 712,1	35 527 537,9	34 711 840,3	815 697,6	21 036 318,5	21 036 318,5	0,0
0101	Внутрішні функції у сфері освіти, науки, молоді та спорту	37 083 157,8	36 046 640,3	1 036 517,5	15 146 839,3	14 978 066,3	168 773,0	21 936 318,5	21 936 318,5	0,0
0102	Фінансове та фінансово-кредитна діяльність	15 249 328,8	14 607 404,2	641 924,6	15 249 328,8	14 602 404,2	646 924,6			
0103	Зовнішні дипломатичні функції	5 131 369,8	5 131 369,8		5 131 369,8	5 131 369,8				
0104	Інші загальнодержавні функції	11 308 344,8	10 868 354,7	500 010,1	5 954 351,0	5 909 816,4	44 534,6	5 473 993,8	4 958 576,5	455 417,3
0105	Управління економікою державної служби	40 598,4	82 211,6	386,8	82 598,4	82 211,6	386,8			
0106	Загальнодержавне планування та статистика	1 940 723,4	1 926 375,1	23 348,3	1 949 723,4	1 926 375,1	23 348,3			
0107	Інші відомства у сфері державного управління	9 336 023,0	8 859 740,0	476 275,0	3 922 029,2	3 901 225,7	20 799,5	5 413 993,8	4 956 576,5	455 417,3
0200	Відомства у сфері внутрішньої безпеки	5 696 587,6	3 868 067,1	822 522,5	4 092 589,6	3 868 067,1	822 522,5			
0201	Відомства у сфері внутрішньої безпеки	5 696 587,6	3 868 067,1	822 522,5	4 092 589,6	3 868 067,1	822 522,5			
0202	Відомства у сфері внутрішньої безпеки	131 769 375,9	131 965 375,9		130 209 329,7	130 200 329,7		309 190,9	309 190,9	0,0
0203	Оборона	85 696 690,0	83 679 157,3	2 017 532,7	85 696 690,0	83 679 157,3	2 017 532,7			
0204	Відомства у сфері внутрішньої безпеки	76 892 512,3	75 685 809,1	1 206 703,2	76 892 512,3	75 685 809,1	1 206 703,2			
0205	Відомства у сфері внутрішньої безпеки	1 174 554,2	1 313 362,3	443 191,9	1 174 554,2	1 313 362,3	443 191,9			
0206	Відомства у сфері внутрішньої безпеки	2 147 015,2	2 707 015,7	140 060,0	2 827 015,2	2 707 015,2	141 090,0			
0207	Відомства у сфері внутрішньої безпеки	4 332 605,3	4 004 967,7	2 27 637,6	4 832 605,3	4 604 967,7	227 637,6			
0300	Григоріанський календар, безпека та суверенна влада	108 265 914,3	99 641 745,1	8 624 169,2	107 571 426,7	98 954 983,2	8 616 443,5	693 487,6	586 701,0	1 786,6
0301	Григоріанський календар, безпека та суверенна влада	47 296 754,8	45 402 535,0	1 794 219,8	47 598 754,8	45 402 535,0	1 796 219,8			
0302	Григоріанський календар, безпека та суверенна влада	10 711 060,5	9 828 203,6	882 857,0	10 942 004,1	9 166 671,9	2 775 332,2	669 062,4	651 336,7	1 725,7
0303	Григоріанський календар, безпека та суверенна влада	15 645 972,8	12 273 538,4	3 372 434,4	15 603 972,1	12 273 538,4	3 330 434,4			
0304	Григоріанський календар, безпека та суверенна влада	6 020 516,1	5 811 064,6	206 551,5	6 020 516,1	5 811 064,6	208 551,5			
0305	Григоріанський календар, безпека та суверенна влада	12 157 034,9	12 091 591,5	66 243,4	12 157 034,9	12 091 591,5	66 243,4			
0306	Григоріанський календар, безпека та суверенна влада	6 766 863,4	6 767 177,1	6 686,3	6 766 863,4	6 767 177,1	6 686,3			
0307	Григоріанський календар, безпека та суверенна влада	88 571,0	78 980,6	9 010,4	88 571,0	78 980,6	9 010,4			
0400	Висхідні функції у сфері правосуддя	9 214 224,8	6 992 769,3	2 221 565,5	9 288 702,6	6 967 344,1	2 321 565,5	25 425,2	25 425,2	0,0
0401	Базові функції правосуддя	130 291 368,2	76 430 636,6	53 850 731,6	76 180 018,9	38 972 062,7	37 207 956,2	54 101 349,3	37 458 533,9	16 643 775,3
0402	Висхідні функції правосуддя	5 760 175,5	5 026 495,5	1 733 680,0	3 728 976,6	3 597 296,0	131 680,6	2 021 198,9	2 031 198,9	0,0
0403	Висхідні функції правосуддя	4 958 026,1	4 526 736,7	1 21 289,8	2 526 827,2	2 795 527,4	1 51 289,5	2 031 198,9	2 031 198,9	0,0
0404	Висхідні функції правосуддя	202 149,4	201 759,2	390,2	202 149,4	201 759,2	390,2			



Враховано у разрахунках при формуванні проекту державного бюджету на 2018 рік

Код	Називування видатків за функціональною класифікацією	зведений бюджет			державний бюджет			місцевий бюджет		
		зведений бюджет			державний бюджет			місцевий бюджет		
		Всього	Загальний фонд	Спеціальний фонд	Всього	Загальний фонд	Спеціальний фонд	Всього	Загальний фонд	Спеціальний фонд
14	Сфера освіти та науки, включаючи використання природних ресурсів	5 770 457,5	450 730,3	3 311 727,2	437 147,0	298 206,7	38 937,3	3 333 310,5	57 520,5	3 275 790,0
14.01	Учні (включаючи вчителів)	1 219 453,5	811 454,2	407 999,2	1 012 453,4	641 454,2	407 999,2	1 720 000,0	172 000,0	1 548 000,0
14.02	Викладачі, вчителі та викладачі загальноосвітніх навчальних закладів, вчителі професійно-технічних навчальних закладів, вчителі вищих навчальних закладів	1 922 637,5	1 290 118,7	123 318,8	1 512 637,5	1 389 118,7	123 518,8	410 000,0	410 000,0	0,0
14.03	Методична робота та науково-педагогічна діяльність, зокрема в сфері освіти	426 317,4	301 056,4	44 606,0	384 271,0	339 015,8	44 606,0	42 040,6	42 040,6	0,0
14.04	Методична робота та науково-педагогічна діяльність, зокрема в сфері освіти	107 421,2	59 730,2	16 754,0	107 493,2	99 740,2	16 754,0	0,0	0,0	16 754,0
14.05	Методична робота та науково-педагогічна діяльність, зокрема в сфері освіти	869 017,3	769 548,1	66 470,1	803 581,4	769 548,1	36 033,3	63 426,6	31 071,0	32 355,6
1600	Міністерство внутрішніх справ	21 583 460,5	19 037 238,0	2 546 022,5	2 157 655,6	50 000,0	2 107 655,6	19 425 604,9	18 987 235,0	438 369,9
1601	Міністерство внутрішніх справ	4 360 475,3	4 260 475,3	0,0	4 360 475,3	4 360 475,3	0,0	4 360 475,3	4 360 475,3	0,0
1602	Міністерство внутрішніх справ	17 022 236,3	14 676 332,4	2 406 866,9	2 018 520,0	50 000,0	1 968 520,0	15 608 706,3	14 590 119,4	118 586,9
1603	Міністерство внутрішніх справ	193 558,9	56 423,3	139 135,6	139 135,6	0,0	139 135,6	56 423,3	56 423,3	0,0
0700	Особиста допомога	113 923 655,2	104 846 741,1	9 076 914,1	29 818 929,2	28 804 928,6	1 014 000,6	84 104 726,0	76 041 712,5	8 062 913,5
0710	Міністерство внутрішніх справ	84 104 726,0	75 041 817,5	9 062 913,5	156 142,4	133 288,4	16 534,9	84 104 726,0	76 041 712,5	8 062 913,5
0720	Міністерство внутрішніх справ	150 142,4	133 288,4	16 654,0	150 142,4	133 288,4	16 834,9	150 142,4	133 288,4	16 834,9
0730	Міністерство внутрішніх справ	150 142,4	133 288,4	16 654,0	150 142,4	133 288,4	16 834,9	150 142,4	133 288,4	16 834,9
0740	Міністерство внутрішніх справ	6 216 024,2	5 922 165,7	293 838,5	6 216 024,2	5 922 165,7	293 838,5	6 216 024,2	5 922 165,7	293 838,5
0750	Міністерство внутрішніх справ	956 196,7	865 981,6	90 217,1	956 196,7	865 981,6	90 217,1	956 196,7	865 981,6	90 217,1
0760	Міністерство внутрішніх справ	4 590 908,3	4 464 701,4	126 700,6	4 590 908,3	4 464 701,4	126 700,6	4 590 908,3	4 464 701,4	126 700,6
0770	Міністерство внутрішніх справ	668 916,5	591 935,7	76 920,8	668 916,5	591 935,7	76 920,8	668 916,5	591 935,7	76 920,8
0780	Міністерство внутрішніх справ	1 970 992,5	1 264 830,7	586 101,3	1 970 992,5	1 264 830,7	586 101,3	1 970 992,5	1 264 830,7	586 101,3
0790	Міністерство внутрішніх справ	298 151,0	217 513,2	77 647,8	298 151,0	217 513,2	77 647,8	298 151,0	217 513,2	77 647,8
0800	Міністерство внутрішніх справ	21 486 016,1	21 247 050,6	239 565,5	21 486 016,1	21 247 050,6	239 565,5	21 486 016,1	21 247 050,6	239 565,5
0810	Міністерство внутрішніх справ	21 486 016,1	21 247 050,6	239 565,5	21 486 016,1	21 247 050,6	239 565,5	21 486 016,1	21 247 050,6	239 565,5
0820	Міністерство внутрішніх справ	27 125 364,5	26 384 595,6	740 768,9	8 303 913,0	8 204 016,5	99 896,5	18 831 451,5	18 180 579,1	640 872,4
0830	Міністерство внутрішніх справ	7 848 506,3	7 762 544,7	125 961,6	2 390 271,5	2 296 047,1	4 224,4	5 585 234,8	5 469 427,6	115 807,2
0840	Міністерство внутрішніх справ	17 166 697,6	16 353 740,7	612 956,9	4 385 211,5	4 291 389,8	93 821,7	12 781 466,1	12 265 366,9	516 099,2
0850	Міністерство внутрішніх справ	2 440 706,6	2 440 706,6	0,0	1 015 351,0	1 015 351,0	0,0	1 425 355,6	1 425 355,6	0,0
0860	Міністерство внутрішніх справ	1 411 063,0	1 411 063,0	0,0	590 891,0	590 891,0	0,0	820 194,0	820 194,0	0,0
0870	Міністерство внутрішніх справ	514 997,0	514 997,0	2 500,0	514 997,0	514 997,0	2 500,0	514 997,0	514 997,0	2 500,0
0880	Міністерство внутрішніх справ	5 113 063,1	4 914 131,9	198 933,2	694 350,4	653 907,8	40 442,6	4 418 714,7	4 260 224,1	158 490,6
0890	Міністерство внутрішніх справ	462 366,2	408 793,2	53 573,0	392 140,9	347 816,9	44 324,0	70 225,3	60 976,2	9 249,1
0900	Міністерство внутрішніх справ	4 396 205,8	4 060 923,2	335 282,6	1 177 381,2	1 170 976,1	6 405,1	4 396 205,8	4 060 923,2	335 282,6
0910	Міністерство внутрішніх справ	2 628 271,9	2 405 603,8	22 668,1	1 177 381,2	1 170 976,1	6 405,1	1 650 790,7	1 624 677,7	26 113,0
0920	Міністерство внутрішніх справ	1 711 099,0	1 910 298,6	150,4	4 459 348,4	1 459 198,0	1 50,4	1 650 790,7	1 624 677,7	26 113,0
0930	Міністерство внутрішніх справ	32 369,8	30 684,8	1 700,0	32 369,8	30 684,8	1 700,0	451 730,6	451 730,6	0,0

Міністерство внутрішніх справ

Найменування змін за функціональною класифікацією

Враховано у розрахунках при формуванні проекту державного бюджету на 2016 рік

Код	Назва змін	зведеної бюджет			державний бюджет			місцевий бюджет		
		Всього	Загальний фонд	Спеціальний фонд	Всього	Загальний фонд	Спеціальний фонд	Всього	Загальний фонд	Спеціальний фонд
0100	Освіта	126 611,8	126 611,8	126 611,8	40 333 465,1	26 551 653,5	13 781 811,6	168 946 161,0	161 751 432,3	7 194 728,7
0101	Державна освіта	169 946 171,0	161 751 432,2	7 194 746,7	321 924,5	328 675,6	5 436,9	1 000 296 781,0	1 000 296 781,0	1 000 296 781,0
0102	Місцеві освітні заклади	182 657,4	178 622,9	4 024,5	182 647,4	178 622,9	4 024,5			
0103	Завдання освіти спеціальних та спеціальних навчальних закладів	332 725,3	328 675,6	4 049,7	332 725,3	328 675,6	4 049,7			
0104	Професійно-технічна освіта	32 477 179,9	19 450 130,3	13 027 349,6	32 477 479,9	19 450 130,5	13 027 349,6			
0105	Вища навчальна заклада III і IV рівня акредитації	33 477 479,9	19 450 130,3	13 027 349,6	32 477 479,9	19 450 130,3	13 027 349,6			
0106	Професійно-технічна освіта	1 041 611,1	669 470,4	352 140,7	1 041 611,1	669 470,4	352 140,7			
0107	Навчання в сфері освіти	279 362,1	271 026,5	8 335,6	279 362,1	271 026,5	8 335,6			
0108	Професійно-технічна освіта	990 583,2	955 735,8	4 847,4	990 583,2	955 735,8	4 847,4			
0109	Фунд елементарної та первинної державної і розробки у сфері освіти	1 075 815,8	826 231,4	249 584,4	1 075 815,5	826 231,4	249 584,1			
0110	Інші заклади та заклади у сфері освіти	3 741 903,2	3 611 835,9	130 067,3	3 741 903,2	3 611 835,9	130 067,3			
1000	Соціальний захист та соціальне забезпечення	294 495 991,1	292 934 877,5	1 561 913,8	152 415 784,4	151 986 778,1	429 006,3	142 080 206,7	140 947 299,2	1 132 907,5
1001	Соціальний захист та соціальне забезпечення	17 585 538,2	12 698 165,5	287 342,7	1 592 172,4	1 417 281,2	174 891,2	11 393 553,6	11 200 964,3	112 589,3
1002	Соціальний захист пенсіонерів	1 69 527 965,1	1 48 673 853,6	654 112,5	1 41 315 405,1	1 41 315 405,1		9 214 538,0	7 358 455,5	836 082,5
1003	Соціальний захист ветеранів війни та війни	7 486 071,9	7 486 071,8					6 151 053,9	6 131 633,9	63 419,9
1004	Соціальний захист ветеранів війни та війни	50 442 355,7	50 272 637,3	66 698,4	1 535 017,9	1 535 017,9		50 326 773,7	50 262 073,3	63 698,4
1005	Соціальний захист ветеранів війни та війни	170 156,0	167 302,2	62 853,7	1 13 562,0	1 13 562,0		170 156,0	167 302,2	62 853,7
1006	Соціальний захист ветеранів війни та війни	3 994 214,6	3 994 674,5	101 589,9	1 659 845,1	1 555 000,6	101 045,1	57 352 369,5	57 323 424,0	348,9
1007	Соціальний захист ветеранів війни та війни	10 423 112,1	10 425 113,1		5 968 220,1	5 968 220,1		4 450 593,0	4 450 593,0	
1008	Соціальний захист та соціальне забезпечення	17 490,5	3 3 129,5	1 570,0	27 696,5	26 120,5	1 570,0			
1009	Соціальний захист та соціальне забезпечення	4 185 916,1	2 999 171,8	187 744,7	206 671,3	55 371,3	151 300,0	3 580 044,8	3 493 466,1	86 578,7
1010	Соціальний захист та соціальне забезпечення	1 204 044 797,5	997 668 084,4	106 376 713,1	683 374 454,1	615 699 496,2	67 624 957,9	520 720 343,4	481 948 503,3	38 751 733,2
0130	Міжбюджетні трансферти				278 995 873,9	263 701 900,6	15 293 973,3	8 656 581,8	8 656 581,8	
1010	Міжбюджетні трансферти	1 204 044 797,5	997 668 084,4	106 376 713,1	962 320 328,9	879 401 396,8	82 918 931,2	529 376 925,2	490 628 170,0	38 751 733,2