

Обсяг базової/реверсної дотацій на 2019 рік

КОД		ш н ф р	Код бюджету	Назва адміністративно-територіальної одиниці	Реверсна дотація, тис. грн. (4101000)	Базова дотація, тис. грн. (3511050)
Областей	Міст і районів					
02	-	0	0210000000	Обласний бюджет Вінницької області	0,0	48 336,6
02	1	m	0220110000	Бюджет м. Вінниця	123 879,6	0,0
02	2	m	0220210000	Бюджет м. Жмеринка	19 481,5	0,0
02	3	m	0220310000	Бюджет м. Козятин	24 468,4	0,0
02	4	m	0220410000	Бюджет м. Ладижин	23 263,8	0,0
02	5	m	0220510000	Бюджет м. Могилів-Подільський	0,0	5 061,8
02	6	m	0220610000	Бюджет м. Хмільник	0,0	1 643,0
02	7	r	0230120000	Районний бюджет Барського р-ну	0,0	16 046,9
02	8	r	0230220000	Районний бюджет Бершадського р-ну	0,0	19 977,4
02	9	r	0230320000	Районний бюджет Вінницького р-ну	0,0	22 963,6
02	10	r	0230420000	Районний бюджет Гайсинського р-ну	187,9	0,0
02	11	r	0230520000	Районний бюджет Жмеринського р-ну	0,0	17 321,7
02	12	r	0230620000	Районний бюджет Іллінецького р-ну	0,0	5 770,5
02	13	r	0230720000	Районний бюджет Калинівського р-ну	0,0	6 882,3
02	14	r	0230820000	Районний бюджет Козятинського р-ну	0,0	10 275,1
02	15	r	0230920000	Районний бюджет Крижопільського р-ну	3 273,9	0,0
02	16	r	0231020000	Районний бюджет Липовецького р-ну	0,0	6 642,0
02	17	r	0231120000	Районний бюджет Літинського р-ну	0,0	12 586,2
02	18	r	0231220000	Районний бюджет Могилів-Подільського р-ну	0,0	22 822,8
02	19	r	0231320000	Районний бюджет Мурованокуріловецького р-ну	0,0	8 514,0
02	20	r	0231420000	Районний бюджет Немирівського р-ну	0,0	8 956,3
02	21	r	0231520000	Районний бюджет Оратівського р-ну	0,0	2 143,1
02	22	r	0231620000	Районний бюджет Піщанського р-ну	0,0	5 910,0
02	23	r	0231720000	Районний бюджет Погребищенського р-ну	0,0	3 895,5
02	24	r	0231820000	Районний бюджет Телицького р-ну	0,0	7 793,4
02	25	r	0231920000	Районний бюджет Тиврівського р-ну	0,0	0,0
02	26	r	0232020000	Районний бюджет Томашпільського р-ну	0,0	5 827,9
02	27	r	0232120000	Районний бюджет Тростянецького р-ну	0,0	4 843,9
02	28	r	0232220000	Районний бюджет Тульчинського р-ну	0,0	18 656,6
02	29	r	0232320000	Районний бюджет Хмільницького р-ну	0,0	10 486,0
02	30	r	0232420000	Районний бюджет Чернівецького р-ну	0,0	10 790,7
02	31	r	0232520000	Районний бюджет Чечельницького р-ну	0,0	10 706,8
02	32	r	0232620000	Районний бюджет Шаргородського р-ну	0,0	27 557,1
02	33	r	0232720000	Районний бюджет Ямпільського р-ну	0,0	17 928,5
02	34	g	0250100000	Бюджет отг м. Калинівка	3 928,4	0,0
02	35	g	0250200000	Бюджет отг с. Студена	0,0	1 295,2
02	36	g	0250300000	Бюджет отг м. Іллінци	5 137,3	0,0
02	37	g	0250400000	Бюджет отг смт Валнярка	0,0	1 396,9
02	38	g	0250500000	Бюджет отг м. Бар	0,0	49,4
02	39	g	0250600000	Бюджет отг м. Немирів	52,7	0,0
02	40	g	0250700000	Бюджет отг м. Тульчин	6 813,4	0,0
02	41	g	0250800000	Бюджет отг смт Вороновиця	0,0	4 468,1
02	42	g	0250900000	Бюджет отг смт Дашів	0,0	4 941,2
02	43	g	0251000000	Бюджет отг смт Оратів	976,3	0,0
02	44	g	0251100000	Бюджет отг смт Ситківці	0,0	1 860,5
02	45	g	0251200000	Бюджет отг смт Томашпіль	4 208,4	0,0
02	46	g	0251300000	Бюджет отг смт Шпиків	0,0	3 410,0
02	47	g	0251400000	Бюджет отг с. Бабчинці	0,0	1 544,5
02	48	g	0251500000	Бюджет отг с. Війтівці	1 604,7	0,0
02	49	g	0251600000	Бюджет отг с. Джулінка	0,0	3 180,0
02	50	g	0251700000	Бюджет отг с. Ковалівка	0,0	87,5
02	51	g	0251800000	Бюджет отг с. Мельниківці	0,0	1 086,9

КОД		ш и ф р	Код бюджету	Назва адміністративно-територіальної одиниці	Реверсна дотація, тис. грн.	Базова дотація, тис. грн.
Областей	Міст і районів					
02	52	g	02519000000	Бюджет отг с. Райгород		
02	53	g	02520000000	Бюджет отг с. Северинівка	0,0	977,1
02	54	g	02521000000	Бюджет отг с. Хижинці	0,0	2 053,2
02	55	g	02522000000	Бюджет отг с. Мурафа	0,0	3 507,6
02	56	g	02523000000	Бюджет отг с. Якушинці	0,0	6 284,4
02	57	g	02524000000	Бюджет отг с. Кунка	492,9	0,0
02	58	g	02525000000	Бюджет отг с. Шляхова	961,9	0,0
02	59	g	02526000000	Бюджет отг с. Іванів	0,0	1 833,8
02	60	g	02527000000	Бюджет отг смт Глухівці	0,0	1 264,0
02	61	g	02528000000	Бюджет отг с. Стара Прилука	0,0	0,0
02	62	g	02529000000	Бюджет отг смт Брацлав	0,0	0,0
02	63	g	02530000000	Бюджет отг с. Лука-Мелешківська	0,0	5 520,6
02	64	g	02531000000	Бюджет отг с. Краснопілка	0,0	544,4
02	65	g	02532000000	Бюджет отг с. Росоша	40,7	0,0
02	66	g	02533000000	Бюджет отг м. Гнівань	0,0	2 330,1
02	67	g	02534000000	Бюджет отг с. Нова Гребля	0,0	7 075,3
02	68	g	02535000000	Бюджет отг смт Тростянець	0,0	616,4
					0,0	0,0
03	-	o	03100000000	Обласний бюджет Волинської області	117 863,2	237 000,4
					0,0	79 000,4
03	1	m	03201100000	Бюджет м. Луцьк	67 339,8	0,0
03	2	m	03202100000	Бюджет м. Володимир-Волинський	4 998,6	0,0
03	3	m	03203100000	Бюджет м. Ковель	0,0	5 957,6
03	4	m	03204100000	Бюджет м. Нововолинськ	0,0	24 257,8
					0,0	0,0
03	5	r	03301200000	Районний бюджет Володимир-Волинського р-ну	0,0	2 275,7
03	6	r	03302200000	Районний бюджет Горохівського р-ну	0,0	32 425,1
03	7	r	03303200000	Районний бюджет Іваничівського р-ну	0,0	7 800,8
03	8	r	03304200000	Районний бюджет Камінь-Каширського р-ну	0,0	65 462,6
03	9	r	03305200000	Районний бюджет Ківерцівського р-ну	0,0	32 693,1
03	10	r	03306200000	Районний бюджет Ковельського р-ну	0,0	8 421,4
03	11	r	03307200000	Районний бюджет Локачинського р-ну	0,0	12 147,0
03	12	r	03308200000	Районний бюджет Луцького р-ну	6 959,6	0,0
03	13	r	03309200000	Районний бюджет Любешівського р-ну	0,0	9 217,4
03	14	r	03310200000	Районний бюджет Любомльського р-ну	0,0	4 202,2
03	15	r	03311200000	Районний бюджет Маневицького р-ну	0,0	23 942,0
03	16	r	03312200000	Районний бюджет Ратнівського р-ну	0,0	16 754,3
03	17	r	03313200000	Районний бюджет Рожиського р-ну	0,0	21 631,9
03	18	r	03314200000	Районний бюджет Старовижівського р-ну	0,0	15 420,1
03	19	r	03315200000	Районний бюджет Турійського р-ну	0,0	12 492,4
03	20	r	03316200000	Районний бюджет Шацького р-ну	0,0	7 357,1
					0,0	0,0
03	21	g	03501000000	Бюджет отг с. Велицьк	0,0	4 195,5
03	22	g	03502000000	Бюджет отг смт Голоби	0,0	6 935,5
03	23	g	03503000000	Бюджет отг с. Зимне	0,0	6 092,2
03	24	g	03504000000	Бюджет отг с. Смолигів	0,0	0,0
03	25	g	03505000000	Бюджет отг м. Устилуг	602,7	0,0
03	26	g	03506000000	Бюджет отг смт Люблинець	0,0	0,0
03	27	g	03507000000	Бюджет отг смт Шацьк	0,0	5 294,4
03	28	g	03508000000	Бюджет отг смт Заболоття	0,0	4 868,4
03	29	g	03509000000	Бюджет отг с. Дубове	0,0	9 498,3
03	30	g	03510000000	Бюджет отг с. Княгининок	262,3	0,0
03	31	g	03511000000	Бюджет отг с. Литовеж	0,0	1 621,9
03	32	g	03512000000	Бюджет отг с. Павлівка	0,0	0,0
03	33	g	03513000000	Бюджет отг с. Поворськ	0,0	5 142,9
03	34	g	03514000000	Бюджет отг с. Поромів	0,0	3 769,9
03	35	g	03515000000	Бюджет отг с. Прилісне	1 964,4	0,0
03	36	g	03516000000	Бюджет отг с. Колодяжне	0,0	3 317,5
03	37	g	03517000000	Бюджет отг с. Забороль	0,0	4 208,9
					0,0	1 541,6

КОД		ш и ф р	Код бюджету	Назва адміністративно-територіальної одиниці	Реверсна дотація, тис. грн.	Базова дотація, тис. грн.
Областей	Міст і районів					
03	38	г	03518000000	Бюджет отг с. Вишнів	0,0	4 157,5
03	39	г	03519000000	Бюджет отг с. Заброди	0,0	10 080,3
03	40	г	03520000000	Бюджет отг с. Самари	0,0	6 229,1
03	41	г	03521000000	Бюджет отг с. Заріччя	1 811,1	0,0
03	42	г	03522000000	Бюджет отг смт Іваничі	0,0	3 969,0
03	43	г	03523000000	Бюджет отг с. Жидичин	1 294,1	0,0
03	44	г	03524000000	Бюджет отг смт Цумань	0,0	6 909,8
03	45	г	03525000000	Бюджет отг с. Борятин	32 631,6	0,0
03	46	г	03526000000	Бюджет отг смт Любешів	0,0	23 828,5
03	47	г	03527000000	Бюджет отг с. Рівне	0,0	1 147,8
03	48	г	03528000000	Бюджет отг смт Головне	0,0	6 969,6
03	49	г	03529000000	Бюджет отг м. Любомль	0,0	7 910,2
03	50	г	03530000000	Бюджет отг смт Колки	0,0	11 813,6
03	51	г	03531000000	Бюджет отг с. Велимче	0,0	4 812,1
03	52	г	03532000000	Бюджет отг с. Копачівка	0,0	5 554,9
03	53	г	03533000000	Бюджет отг с. Дубечне	0,0	6 184,8
03	54	г	03534000000	Бюджет отг с. Сереховичі	0,0	2 963,3
03	55	г	03535000000	Бюджет отг с. Смідин	0,0	3 771,8
03	56	г	03536000000	Бюджет отг смт Луків	0,0	3 380,8
03	57	г	03537000000	Бюджет отг смт Турійськ	0,0	1 268,2
03	58	г	03538000000	Бюджет отг с. Овадне	0,0	3 045,2
03	59	г	03539000000	Бюджет отг с. Городище	0,0	526,9
03	60	г	03540000000	Бюджет отг с. Затуриці	0,0	2 928,4
					0,0	1 710,3
01		с	04100000000	Обласний бюджет Дніпропетровської області	645 244,7	0,0
04	1	м	04201100000	Бюджет м. Дніпро	701 188,4	0,0
04	2	м	04202100000	Бюджет м. Вільногірськ	6 103,4	0,0
04	3	м	04203100000	Бюджет м. Кам'янське	0,0	0,0
04	4	м	04204100000	Бюджет м. Жовті Води	0,0	4 223,1
04	5	м	04205100000	Бюджет м. Кривий Ріг	225 781,0	0,0
04	6	м	04206100000	Бюджет м. Марганець	0,0	14 131,7
04	7	м	04207100000	Бюджет м. Нікополь	23 078,4	0,0
04	8	м	04208100000	Бюджет м. Новомосковськ	0,0	24 854,2
04	9	м	04209100000	Бюджет м. Покров	0,0	0,0
04	10	м	04210100000	Бюджет м. Павлоград	0,0	0,0
04	11	м	04211100000	Бюджет м. Першотравенськ	12 154,1	0,0
04	12	м	04212100000	Бюджет м. Синельникове	0,0	1 203,7
04	13	м	04213100000	Бюджет м. Тернівка	11 725,3	0,0
04	14	р	04301200000	Районний бюджет Апостолівського р-ну	0,0	0,0
04	15	р	04302200000	Районний бюджет Васильківського р-ну	0,0	7 038,6
04	16	р	04303200000	Районний бюджет Верхньодніпровського р-ну	0,0	7 895,8
04	17	р	04304200000	Районний бюджет Дніпровського р-ну	0,0	32 461,9
04	18	р	04305200000	Районний бюджет Криворізького р-ну	0,0	10 032,8
04	19	р	04306200000	Районний бюджет Криничанського р-ну	0,0	4 405,0
04	20	р	04307200000	Районний бюджет Магдалинівського р-ну	0,0	0,0
04	21	р	04308200000	Районний бюджет Межівського р-ну	0,0	0,0
04	22	р	04309200000	Районний бюджет Нікопольського р-ну	0,0	13 213,9
04	23	р	04310200000	Районний бюджет Новомосковського р-ну	35 123,9	0,0
04	24	р	04311200000	Районний бюджет Павлоградського р-ну	0,0	1 840,0
04	25	р	04312200000	Районний бюджет Петриківського р-ну	2 693,2	0,0
04	26	р	04313200000	Районний бюджет Петропавлівського р-ну	0,0	5 930,6
04	27	р	04314200000	Районний бюджет Покровського р-ну	0,0	4 281,6
04	28	р	04315200000	Районний бюджет П'ятихатського р-ну	0,0	2 874,5
04	29	р	04316200000	Районний бюджет Синельниківського р-ну	0,0	957,8
04	30	р	04317200000	Районний бюджет Солонянського р-ну	0,0	8 488,8

КОД		ш и ф р	Код бюджету	Назва адміністративно-територіальної одиниці	Реверсна дотація, тис. грн.	Базова дотація, тис. грн.
Областей	Міст і районів					
04	31	г	04318200000	Районний бюджет Софіївського р-ну	0,0	2 761,5
04	32	г	04319200000	Районний бюджет Томаківського р-ну	0,0	1 105,1
04	33	г	04320200000	Районний бюджет Царичанського р-ну	0,0	2 545,0
04	34	г	04321200000	Районний бюджет Широківського р-ну	0,0	1 822,3
04	35	г	04322200000	Районний бюджет Юр'ївського р-ну	0,0	904,5
04	36	г	04501000000	Бюджет отг м. Апостолове	0,0	299,0
04	37	г	04502000000	Бюджет отг с. Богданівка	26 640,6	0,0
04	38	г	04503000000	Бюджет отг с. Вербки	33 630,4	0,0
04	39	г	04504000000	Бюджет отг с-ще Святовасилівка	0,0	2 060,3
04	40	г	04505000000	Бюджет отг с. Вакулове	0,0	1 367,8
04	41	г	04506000000	Бюджет отг м. Зеленодольськ	0,0	0,0
04	42	г	04507000000	Бюджет отг с. Грушівка	0,0	6 089,3
04	43	г	04508000000	Бюджет отг с. Ляшківка	0,0	1 087,3
04	44	г	04509000000	Бюджет отг с. Могилів	343,8	0,0
04	45	г	04510000000	Бюджет отг с. Нива Трудова	0,0	4 567,0
04	46	г	04511000000	Бюджет отг с. Новоолександрівка	0,0	0,0
04	47	г	04512000000	Бюджет отг смт Новопокровка	0,0	2 292,1
04	48	г	04513000000	Бюджет отг смт Солоне	0,0	0,0
04	49	г	04514000000	Бюджет отг с. Сурсько-Литовське	0,0	4 926,0
04	50	г	04515000000	Бюджет отг смт Слобожанське	62 932,3	0,0
04	51	г	04516000000	Бюджет отг с-ще Мирове	0,0	2 290,3
04	52	г	04517000000	Бюджет отг смт Аули	0,0	2 552,8
04	53	г	04518000000	Бюджет отг смт Божедарівка	0,0	1 871,1
04	54	г	04519000000	Бюджет отг смт Васильківка	0,0	7 578,0
04	55	г	04520000000	Бюджет отг смт Вишневе	0,0	2 441,4
04	56	г	04521000000	Бюджет отг смт Кринички	0,0	0,0
04	57	г	04522000000	Бюджет отг смт Лихівка	0,0	2 516,1
04	58	г	04523000000	Бюджет отг смт Покровське	0,0	2 398,1
04	59	г	04524000000	Бюджет отг смт Роздори	0,0	927,0
04	60	г	04525000000	Бюджет отг смт Софіївка	0,0	0,0
04	61	г	04526000000	Бюджет отг смт Томаківка	0,0	467,3
04	62	г	04527000000	Бюджет отг смт Царичанка	0,0	3 576,4
04	63	г	04528000000	Бюджет отг с. Варварівка	680,3	0,0
04	64	г	04529000000	Бюджет отг с. Великомихайлівка	0,0	711,5
04	65	г	04530000000	Бюджет отг с. Гречані Поди	0,0	2 294,9
04	66	г	04531000000	Бюджет отг с. Маломихайлівка	0,0	3 153,2
04	67	г	04532000000	Бюджет отг с. Новолатівка	0,0	1 286,5
04	68	г	04533000000	Бюджет отг с. Новопавлівка	0,0	2 469,3
04	69	г	04534000000	Бюджет отг с. Чкалове	0,0	1 108,2
04	70	г	04535000000	Бюджет отг с. Миколаївка Васильківського р-ну	0,0	92,4
04	71	г	04536000000	Бюджет отг м. Верхньодніпровськ	0,0	0,0
04	72	г	04537000000	Бюджет отг смт Межова	0,0	1 994,8
04	73	г	04538000000	Бюджет отг с. Лошкарівка	0,0	227,3
04	74	г	04539000000	Бюджет отг с. Першотравневе	7 708,8	0,0
04	75	г	04540000000	Бюджет отг смт Червоногригорівка	0,0	8 255,9
04	76	г	04541000000	Бюджет отг с. Межиріч	0,0	3 798,0
04	77	г	04542000000	Бюджет отг с. Троїцьке	18 717,4	0,0
04	78	г	04543000000	Бюджет отг смт Петриківка	0,0	1 616,7
04	79	г	04544000000	Бюджет отг с. Миколаївка Петропавлівського району	8 979,1	0,0
04	80	г	04545000000	Бюджет отг с. Зайцеве	555,2	0,0
04	81	г	04546000000	Бюджет отг с. Раївка	0,0	3 392,5
04	82	г	04547000000	Бюджет отг смт Іларіонове	0,0	9 851,6
04	83	г	04548000000	Бюджет отг смт Славгород	0,0	671,5
04	84	г	04549000000	Бюджет отг с. Китайгород	0,0	2 204,4
04	85	г	04550000000	Бюджет отг с. Карпівка	0,0	0,0
04	86	г	04551000000	Бюджет отг смт Широке	0,0	3 873,6
04	87	г	04552000000	Бюджет отг смт Юр'ївка	57,0	0,0
04	88	г	04553000000	Бюджет отг с. Любимівка	0,0	1 212,8

КОД		ш и ф р	Код бюджету	Назва адміністративно-територіальної одиниці	Реверсна дотація, тис. грн.	Базова дотація, тис. грн.
Областей	Міст і районів					
04	89	г	0455400000	Бюджет отг с-ще Українське	0,0	0,0
04	90	г	0455500000	Бюджет отг с. Саксагань	0,0	2 129,0
04	91	г	0455600000	Бюджет отг с-ще Девалове	0,0	0,0
					0,0	0,0
					0,0	2 116,7
					0,0	2 674,4
					4 932,2	0,0
05	-	о	0510000000	Обласний бюджет Донецької області	0,0	5 408,9
05	1	м	0520110000	Бюджет м. Донецьк	0,0	0,0
05	2	м	0520210000	Бюджет м. Авдіївка	0,0	3 800,3
05	3	м	0520310000	Бюджет м. Бахмут	0,0	28 395,9
05	4	м	0520410000	Бюджет м. Вугледар	6 774,6	0,0
05	5	м	0520510000	Бюджет м. Горлівка	0,0	0,0
05	6	м	0520610000	Бюджет м. Дебальцеве	0,0	0,0
05	7	м	0520710000	Бюджет м. Торезьк	0,0	44 807,1
05	8	м	0520810000	Бюджет м. Мирноград	0,0	9 229,5
05	9	м	0520910000	Бюджет м. Добропілля	9 667,8	0,0
05	10	м	0521010000	Бюджет м. Докучаєвськ	0,0	0,0
05	11	м	0521110000	Бюджет м. Дружківка	0,0	27 562,3
05	12	м	0521210000	Бюджет м. Єнакієве	0,0	0,0
05	13	м	0521310000	Бюджет м. Жданівка	0,0	0,0
05	14	м	0521410000	Бюджет м. Хрестівка	0,0	0,0
05	15	м	0521510000	Бюджет м. Костянтинівка	0,0	58 557,9
05	16	м	0521610000	Бюджет м. Краматорськ	1 639,1	0,0
05	17	м	0521710000	Бюджет отг м. Лиман	2 216,7	0,0
05	18	м	0521810000	Бюджет м. Покровськ	64 422,3	0,0
05	19	м	0521910000	Бюджет м. Макіївка	0,0	0,0
05	20	м	0522010000	Бюджет м. Маріуполь	97 359,3	0,0
05	21	м	0522110000	Бюджет м. Новогродівка	4 596,0	0,0
05	22	м	0522210000	Бюджет м. Селидове	0,0	34 318,4
05	23	м	0522310000	Бюджет м. Слов'янськ	0,0	49 219,5
05	24	м	0522410000	Бюджет м. Сніжне	0,0	0,0
05	25	м	0522510000	Бюджет м. Чистякове	0,0	0,0
05	26	м	0522610000	Бюджет м. Харцизьк	0,0	0,0
05	27	м	0522710000	Бюджет м. Шахтарськ	0,0	0,0
05	28	м	0522810000	Бюджет м. Ясинувата	0,0	0,0
05	29	г	0530120000	Районний бюджет Амвросіївського р-ну	0,0	0,0
05	30	г	0530220000	Районний бюджет Бахмутського р-ну	0,0	38 297,9
05	31	г	0530320000	Районний бюджет Великоновосілківського р-ну	0,0	32 865,1
05	32	г	0530420000	Районний бюджет Волноваського р-ну	0,0	91 252,6
05	33	г	0530520000	Районний бюджет Нікольського р-ну	0,0	30 663,0
05	34	г	0530620000	Районний бюджет Добропільського р-ну	0,0	3 931,0
05	35	г	0530720000	Районний бюджет Костянтинівського р-ну	0,0	2 323,8
05	36	г	0530820000	Районний бюджет Покровського р-ну	0,0	0,0
05	37	г	0530920000	Районний бюджет Мар'їнського р-ну	0,0	59 694,6
05	38	г	0531020000	Районний бюджет Новоазовського р-ну	0,0	0,0
05	39	г	0531120000	Районний бюджет Олександрівського р-ну	0,0	2 529,6
05	40	г	0531220000	Районний бюджет Мангушського р-ну	0,0	27 739,9
05	41	г	0531320000	Районний бюджет Слов'янського р-ну	0,0	40 015,8
05	42	г	0531420000	Районний бюджет Старобешівського р-ну	0,0	0,0
05	43	г	0531520000	Районний бюджет Бойківського р-ну	0,0	0,0
05	44	г	0531620000	Районний бюджет Шахтарського р-ну	0,0	0,0
05	45	г	0531720000	Районний бюджет Ясинуватського р-ну	0,0	39 327,7
05	46	г	0550000000	Бюджет отг с. Шахівське	643,7	0,0
05	47	г	0550300000	Бюджет отг смт Чепкаське	0,0	17 868,5

КОД	ш н ф р	Код бюджету	Назва адміністративно-територіальної одиниці	Реверсна дотація, тис. грн.	Базова дотація, тис. грн.	
						Областей
05	48	g	05504000000	Бюджет отг м. Миколаївка	2 251,7	0,0
05	49	g	05505000000	Бюджет отг м. Соледар	11 104,0	0,0
05	50	g	05506000000	Бюджет отг с. Іллінівка	3 472,4	0,0
05	51	g	05507000000	Бюджет отг м. Сіверськ	0,0	15 575,4
05	52	g	05508000000	Бюджет отг с. Званівка	0,0	1 096,5
05	53	g	05509000000	Бюджет отг с. Андріївка	165,2	0,0
				0,0	6 734,8	
06	-	o	06100000000	Обласний бюджет Житомирської області	0,0	43 461,2
06	1	m	06201100000	Бюджет м. Житомир	84 938,7	0,0
06	2	m	06202100000	Бюджет м. Бердичів	0,0	0,0
06	3	m	06203100000	Бюджет м. Хоростень	0,0	0,0
06	4	m	06204100000	Бюджет м. Новоград-Волинський	6 311,3	0,0
06	5	m	06205100000	Бюджет м. Малин	0,0	0,0
06	6	r	06301200000	Районний бюджет Андрушівського р-ну	0,0	2 009,0
06	7	r	06302200000	Районний бюджет Баранівського р-ну	0,0	7 059,0
06	8	r	06303200000	Районний бюджет Бердичівський р-ну	0,0	14 888,6
06	9	r	06304200000	Районний бюджет Брусилівського р-ну	0,0	708,6
06	10	r	06305200000	Районний бюджет Хорошівського р-ну	0,0	1 315,4
06	11	r	06306200000	Районний бюджет Романівського р-ну	0,0	10 188,3
06	12	r	06307200000	Районний бюджет Смільчинський р-ну	0,0	6 631,9
06	13	r	06308200000	Районний бюджет Житомирського р-ну	0,0	7 373,2
06	14	r	06309200000	Районний бюджет Коростенського р-ну	0,0	0,0
06	15	r	06310200000	Районний бюджет Коростишівського р-ну	0,0	3 500,5
06	16	r	06311200000	Районний бюджет Лугинського р-ну	0,0	1 619,7
06	17	r	06312200000	Районний бюджет Любарського р-ну	0,0	1 051,1
06	18	r	06313200000	Районний бюджет Малинського р-ну	0,0	0,0
06	19	r	06314200000	Районний бюджет Народницького р-ну	0,0	0,0
06	20	r	06315200000	Районний бюджет Новоград-Волинського р-ну	0,0	9 685,6
06	21	r	06316200000	Районний бюджет Овруцького р-ну	0,0	4 968,6
06	22	r	06317200000	Районний бюджет Олевського р-ну	0,0	1 185,6
06	23	r	06318200000	Районний бюджет Попільнянського р-ну	0,0	934,9
06	24	r	06319200000	Районний бюджет Радомишльського р-ну	0,0	405,0
06	25	r	06320200000	Районний бюджет Ружинського р-ну	0,0	4 271,1
06	26	r	06321200000	Районний бюджет Пулинського р-ну	0,0	492,7
06	27	r	06322200000	Районний бюджет Черняхівського р-ну	0,0	8 391,7
06	28	r	06323200000	Районний бюджет Чуднівського р-ну	0,0	4 866,6
06	29	g	06501000000	Бюджет отг с. Високе	0,0	954,8
06	30	g	06502000000	Бюджет отг с. Вишевичі	0,0	1 372,2
06	31	g	06503000000	Бюджет отг с. Дубрівка	0,0	3 256,5
06	32	g	06504000000	Бюджет отг смт Іршанськ	0,0	0,0
06	33	g	06505000000	Бюджет отг смт Народичі	0,0	3 175,6
06	34	g	06506000000	Бюджет отг смт Нова Борова	0,0	6 758,5
06	35	g	06507000000	Бюджет отг с. Потіївка	0,0	2 749,2
06	36	g	06508000000	Бюджет отг с. Тетерівка	0,0	1 672,4
06	37	g	06509000000	Бюджет отг смт Червоне	0,0	2 558,8
06	38	g	06510000000	Бюджет отг смт Корнин	0,0	3 905,1
06	39	g	06511000000	Бюджет отг м. Баранівка	0,0	11 944,9
06	40	g	06512000000	Бюджет отг м. Коростишів	0,0	12 986,9
06	41	g	06513000000	Бюджет отг м. Олевськ	0,0	23 198,3
06	42	g	06514000000	Бюджет отг смт Брусилів	0,0	3 614,5
06	43	g	06515000000	Бюджет отг смт Городниця	0,0	6 111,8
06	44	g	06516000000	Бюджет отг смт Довбиш	0,0	3 125,4
06	45	g	06517000000	Бюджет отг смт Лугини	0,0	7 884,2
06	46	g	06518000000	Бюджет отг смт Миропіль	0,0	0,0
06	47	g	06519000000	Бюджет отг смт Попільня	338,4	0,0

КОД		ш и ф р	Код бюджету	Назва адміністративно-територіальної одиниці	Реверсна дотація, тис. грн.	Базова дотація, тис. грн.
Областей	Міст і районів					
06	48	г	0652000000	Бюджет отг смт Хорошів	0,0	10 968,7
06	49	г	0652100000	Бюджет отг смт Чоповичі	0,0	4 326,1
06	50	г	0652200000	Бюджет отг с. Андрушки	1 281,8	0,0
06	51	г	0652300000	Бюджет отг с. Бараші	0,0	4 390,0
06	52	г	0652400000	Бюджет отг с. Білоторовичі	0,0	3 335,2
06	53	г	0652500000	Бюджет отг с. Вільськ	0,0	2 711,6
06	54	г	0652600000	Бюджет отг с. Горщик	0,0	451,3
06	55	г	0652700000	Бюджет отг с. Квітневе	0,0	0,0
06	56	г	0652800000	Бюджет отг с. Краснопіль	0,0	0,0
06	57	г	0652900000	Бюджет отг с. Семенівка	0,0	0,0
06	58	г	0653000000	Бюджет отг с. Станишівка	2 240,3	0,0
06	59	г	0653100000	Бюджет отг с. Ушомир	14 362,8	0,0
06	60	г	0653200000	Бюджет отг с. Чижівка	2 477,4	0,0
06	61	г	0653300000	Бюджет отг смт Ємільчине	0,0	9 492,4
06	62	г	0653400000	Бюджет отг смт Любар	0,0	0,0
06	63	г	0653500000	Бюджет отг с. Романівка	0,0	5 279,2
06	64	г	0653600000	Бюджет отг с. Піщів	0,0	3 020,0
06	65	г	0653700000	Бюджет отг с. Словечне	0,0	4 094,7
06	66	г	0653800000	Бюджет отг м. Овруч	0,0	12 208,2
06	67	г	0653900000	Бюджет отг с. Курне	0,0	6 091,9
06	68	г	0654000000	Бюджет отг с. Мартинівка	0,0	2 416,1
06	69	г	0654100000	Бюджет отг с. Соколів	0,0	2 179,7
06	70	г	0654200000	Бюджет отг смт Пулини	0,0	6 330,7
06	71	г	0654300000	Бюджет отг м. Радомишль	0,0	3 347,2
06	72	г	0654400000	Бюджет отг с. Глибочиця	0,0	5 481,4
06	73	г	0654500000	Бюджет отг с. Оліївка	13 155,8	0,0
07	-	о	0710000000	Обласний бюджет Закарпатської області	0,0	166 793,6
07	1	м	07201100000	Бюджет м. Ужгород	78 076,0	0,0
07	2	м	07202100000	Бюджет м. Берегове	4 924,0	0,0
07	3	м	07203100000	Бюджет м. Мукачеве	46 630,0	0,0
07	4	м	07204100000	Бюджет м. Хуст	0,0	0,0
07	5	м	07205100000	Бюджет м. Чоп	2 590,6	0,0
07	6	г	07301200000	Районний бюджет Берегівського р-ну	0,0	35 740,6
07	7	г	07302200000	Районний бюджет Великоберезнянського р-ну	0,0	16 713,3
07	8	г	07303200000	Районний бюджет Виноградівського р-ну	0,0	67 796,1
07	9	г	07304200000	Районний бюджет Воловецького р-ну	0,0	16 210,8
07	10	г	07305200000	Районний бюджет Іршавського р-ну	0,0	94 700,3
07	11	г	07306200000	Районний бюджет Міжгірського р-ну	0,0	38 232,6
07	12	г	07307200000	Районний бюджет Мукачівського р-ну	0,0	90 629,2
07	13	г	07308200000	Районний бюджет Перечинського р-ну	0,0	18 896,6
07	14	г	07309200000	Районний бюджет Рахівського р-ну	0,0	82 620,1
07	15	г	07310200000	Районний бюджет Свалявського р-ну	0,0	23 740,8
07	16	г	07311200000	Районний бюджет Тячівського р-ну	0,0	153 132,5
07	17	г	07312200000	Районний бюджет Ужгородського р-ну	0,0	0,0
07	18	г	07313200000	Районний бюджет Хустського р-ну	0,0	105 815,5
07	19	г	07501000000	Бюджет отг с. Вільхівці	0,0	13 956,2
07	20	г	07502000000	Бюджет отг м. Тячів	282,1	0,0
07	21	г	07503000000	Бюджет отг с. Поляна	0,0	3 734,2
07	22	г	07504000000	Бюджет отг м. Іршава	0,0	0,0
07	23	г	07505000000	Бюджет отг м. Перечин	591,7	0,0
07	24	г	07506000000	Бюджет отг с. Баранині	0,0	4 423,4
08	-	о	08100000000	Обласний бюджет Запорізької області	101 511,9	0,0
08	1	м	08201100000	Бюджет м. Запоріжжя	375 330,2	0,0

КОД		ш и ф р	Код бюджету	Назва адміністративно-територіальної одиниці	Реверсна дотація, тис. грн.	Базова дотація, тис. грн.
Областей	Міст і районів					
08	2	т	08202100000	Бюджет м. Бердянськ	0,0	33 982,5
08	3	т	08203100000	Бюджет м. Энергодар	94 037,0	0,0
08	4	т	08204100000	Бюджет м. Мелітополь	0,0	26 973,7
08	5	т	08205100000	Бюджет м. Токмак	0,0	18 079,2
РАЙОННИЙ БЮДЖЕТ						
08	6	г	08301200000	Районний бюджет Бердянського р-ну	0,0	4 044,1
08	7	г	08302200000	Районний бюджет Василівського р-ну	6 346,4	0,0
08	8	г	08303200000	Районний бюджет Великобілозерського р-ну	0,0	0,0
08	9	г	08304200000	Районний бюджет Веселівського р-ну	0,0	300,6
08	10	г	08305200000	Районний бюджет Вільнянського р-ну	0,0	2 740,9
08	11	г	08306200000	Районний бюджет Гуляйпільського р-ну	1 017,1	0,0
08	12	г	08307200000	Районний бюджет Запорізького р-ну	0,0	32 029,9
08	13	г	08308200000	Районний бюджет Кам'янсько-Дніпровського р-ну	0,0	1 258,5
08	14	г	08309200000	Районний бюджет Більмацького р-ну	0,0	3 380,1
08	15	г	08310200000	Районний бюджет Мелітопольського р-ну	0,0	9 687,0
08	16	г	08311200000	Районний бюджет Михайлівського р-ну	0,0	3 023,1
08	17	г	08312200000	Районний бюджет Новомиkolaївського р-ну	0,0	0,0
08	18	г	08313200000	Районний бюджет Орхівського р-ну	0,0	0,0
08	19	г	08314200000	Районний бюджет Пологівського р-ну	6 146,1	0,0
08	20	г	08315200000	Районний бюджет Приазовського р-ну	0,0	7 026,9
08	21	г	08316200000	Районний бюджет Приморського р-ну	0,0	6 090,0
08	22	г	08317200000	Районний бюджет Розівського р-ну	0,0	695,7
08	23	г	08318200000	Районний бюджет Токмацького р-ну	0,0	4 151,9
08	24	г	08319200000	Районний бюджет Чернігівського р-ну	0,0	0,0
08	25	г	08320200000	Районний бюджет Якимівського р-ну	0,0	2 049,8
БЮДЖЕТ ОТГ						
08	26	г	08501000000	Бюджет отг с. Берестове	0,0	1 988,6
08	27	г	08502000000	Бюджет отг смт Веселе	0,0	3 429,8
08	28	г	08503000000	Бюджет отг смт Комиш-Зоря	0,0	976,9
08	29	г	08504000000	Бюджет отг с. Преображенка	0,0	3 200,2
08	30	г	08505000000	Бюджет отг с. Смирнове	694,0	0,0
08	31	г	08506000000	Бюджет отг с. Воскресенка	0,0	2 246,0
08	32	г	08507000000	Бюджет отг с. Долинське	0,0	0,0
08	33	г	08508000000	Бюджет отг м. Приморськ	0,0	3 920,5
08	34	г	08509000000	Бюджет отг смт Комишоваха	0,0	12 346,0
08	35	г	08510000000	Бюджет отг с. Біленьке	0,0	5 982,5
08	36	г	08511000000	Бюджет отг с. Ботієве	0,0	716,4
08	37	г	08512000000	Бюджет отг с. Гірсівка	0,0	248,4
08	38	г	08513000000	Бюджет отг с. Мала Токмачка	0,0	725,0
08	39	г	08514000000	Бюджет отг с. Осипенко	0,0	1 707,6
08	40	г	08515000000	Бюджет отг с. Остриківка	0,0	1 272,7
08	41	г	08516000000	Бюджет отг с. Таврійське	0,0	2 362,7
08	42	г	08517000000	Бюджет отг м. Кам'янка-Дніпровська	0,0	12 045,0
08	43	г	08518000000	Бюджет отг м. Орхів	0,0	2 292,8
08	44	г	08519000000	Бюджет отг с. Велика Білозерка	0,0	0,0
08	45	г	08520000000	Бюджет отг смт Чернігівка	0,0	3 330,1
08	46	г	08521000000	Бюджет отг м. Гуляйполе	0,0	3 956,8
08	47	г	08522000000	Бюджет отг с. Павлівське	0,0	1 592,8
08	48	г	08523000000	Бюджет отг с. Широке	0,0	0,0
08	49	г	08524000000	Бюджет отг с. Водяне	0,0	11 479,1
08	50	г	08525000000	Бюджет отг с. Підгірне	0,0	974,8
08	51	г	08526000000	Бюджет отг с. Новоуспенівка	0,0	518,6
08	52	г	08527000000	Бюджет отг с. Чкалове	0,0	1 142,5
08	53	г	08528000000	Бюджет отг с. Петро-Михайлівка	0,0	276,0
08	54	г	08529000000	Бюджет отг с. Воздвижівка	965,9	0,0
08	55	г	08530000000	Бюджет отг с. Плодородне	0,0	1 143,0
08	56	г	08531000000	Бюджет отг смт Приазовське	0,0	885,4
08	57	г	08532000000	Бюджет отг смт Кирилівка	0,0	4 045,4

КОД		ш и ф р	Код бюджету	Назва адміністративно-територіальної одиниці	Реверсна дотація, тис. грн.	Базова дотація, тис. грн.
Областєн	Міст і районів					
08	58	g	08533000000	Бюджет отг смт Якимівка	0,0	10 586,7
08	59	g	08534000000	Бюджет отг с. Новобогданівка	0,0	2 910,9
08	60	g	08535000000	Бюджет отг с. Благовіщенка	0,0	5 082,4
08	61	g	08536000000	Бюджет отг с. Новоолексіївка	0,0	475,3
					0,0	7 511,7
					0,0	3 730,1
					0,0	3 082,7
					0,0	1 521,5
					0,0	0,0
					0,0	1 999,0
					0,0	811,9
09		o	09100000000	Обласний бюджет Івано-Франківської області	0,0	161 954,1
09	1	m	09201100000	Бюджет м. Івано-Франківськ	72 680,0	0,0
09	2	m	09202100000	Бюджет м. Болехів	0,0	14 883,5
09	3	m	09203100000	Бюджет м. Калуш	0,0	0,0
09	4	m	09204100000	Бюджет м. Коломия	0,0	0,0
09	5	m	09205100000	Бюджет м. Яремче	0,0	4 684,2
09	6	m	09206100000	Бюджет м. Бурштин	7 439,3	0,0
09	7	r	09301200000	Районний бюджет Богородчанського р-ну	0,0	35 028,9
09	8	r	09302200000	Районний бюджет Верховинського р-ну	0,0	20 651,7
09	9	r	09303200000	Районний бюджет Галицького р-ну	0,0	23 730,2
09	10	r	09304200000	Районний бюджет Городенківського р-ну	0,0	40 680,5
09	11	r	09305200000	Районний бюджет Долинського р-ну	0,0	0,0
09	12	r	09306200000	Районний бюджет Калуського р-ну	0,0	38 389,3
09	13	r	09307200000	Районний бюджет Коломийського р-ну	0,0	49 446,8
09	14	r	09308200000	Районний бюджет Косівського р-ну	0,0	49 464,3
09	15	r	09309200000	Районний бюджет Надвірнянського р-ну	0,0	32 171,8
09	16	r	09310200000	Районний бюджет Рогатинського р-ну	0,0	22 160,0
09	17	r	09311200000	Районний бюджет Рожнятівського р-ну	0,0	56 070,3
09	18	r	09312200000	Районний бюджет Снятинського р-ну	0,0	37 768,8
09	19	r	09313200000	Районний бюджет Тисменицького р-ну	0,0	60 668,5
09	20	r	09314200000	Районний бюджет Тлумачького р-ну	0,0	25 681,6
09	21	g	09501000000	Бюджет отг с. Верхня	0,0	11 203,5
09	22	g	09502000000	Бюджет отг смт Печеніжин	0,0	18 858,7
09	23	g	09503000000	Бюджет отг с. Старі Богородчани	0,0	6 690,8
09	24	g	09504000000	Бюджет отг с. Білоберізка	0,0	2 441,5
09	25	g	09505000000	Бюджет отг м. Тлумач	0,0	12 306,4
09	26	g	09506000000	Бюджет отг смт Більшівці	0,0	6 098,1
09	27	g	09507000000	Бюджет отг с. Витвиця	0,0	6 536,5
09	28	g	09508000000	Бюджет отг с. Космач	0,0	9 747,8
09	29	g	09509000000	Бюджет отг с. Матеївці	0,0	6 219,9
09	30	g	09510000000	Бюджет отг с. Нижній Вербіж	0,0	11 383,5
09	31	g	09511000000	Бюджет отг с. П'ядики	0,0	10 994,8
09	32	g	09512000000	Бюджет отг с. Олеша	0,0	6 372,1
09	33	g	09513000000	Бюджет отг с. Дзвиняч	0,0	8 201,3
09	34	g	09514000000	Бюджет отг с. Рожнів	0,0	13 918,6
09	35	g	09515000000	Бюджет отг смт Яблунів	0,0	10 585,8
09	36	g	09516000000	Бюджет отг с. Перерісль	0,0	10 056,5
09	37	g	09517000000	Бюджет отг смт Ланчин	0,0	12 073,9
09	38	g	09518000000	Бюджет отг смт Заболотів	0,0	16 120,8
09	39	g	09519000000	Бюджет отг с. Ямниця	12 674,7	0,0
09	40	g	09520000000	Бюджет отг смт Брошнів-Осада	0,0	0,0
09	41	g	09521000000	Бюджет отг смт Войнилів	0,0	6 204,2
09	42	g	09522000000	Бюджет отг смт Делятин	0,0	14 933,1
09	43	g	09523000000	Бюджет отг с. Спас	0,0	3 480,9

КОД		ш н ф р	Код бюджету	Назва адміністративно-територіальної одиниці	Реверсна дотація, тис. грн.	Базова дотація, тис. грн.
Областей	Міст і районів					
09	44	g	0952400000	Бюджет отг с. Загвізда	0,0	5 888,4
09	45	g	0952500000	Бюджет отг с. Угринів	0,0	2 142,2
10	-	o	1010000000	Обласний бюджет Київської області	115 922,1	0,0
10	1	m	10201100000	Бюджет м. Березань	0,0	0,0
10	2	m	10202100000	Бюджет м. Біла Церква	0,0	0,0
10	3	m	10203100000	Бюджет м. Бориспіль	17 734,7	0,0
10	4	m	10204100000	Бюджет м. Бровари	36 606,8	0,0
10	5	m	10205100000	Бюджет м. Васильків	3 432,0	0,0
10	6	m	10206100000	Бюджет м. Ірпінь	12 270,8	0,0
10	7	m	10207100000	Бюджет м. Переяслав-Хмельницький	1 071,4	0,0
10	8	m	10208100000	Бюджет м. Ржищів	0,0	2 398,0
10	9	m	10209100000	Бюджет м. Славутич	39 264,5	0,0
10	10	m	10210100000	Бюджет м. Фастів	2 632,3	0,0
10	11	m	10211100000	Бюджет м. Буча	0,0	10 494,7
10	12	m	10212100000	Бюджет м. Обухів	30 284,6	0,0
10	13	r	10301200000	Районний бюджет Баришівського р-ну	0,0	159,3
10	14	r	10302200000	Районний бюджет Білоцерківського р-ну	9 122,3	0,0
10	15	r	10303200000	Районний бюджет Богуславського р-ну	0,0	7 703,5
10	16	r	10304200000	Районний бюджет Бориспільського р-ну	113 733,3	0,0
10	17	r	10305200000	Районний бюджет Бородянского р-ну	0,0	28 183,1
10	18	r	10306200000	Районний бюджет Броварського р-ну	12 133,6	0,0
10	19	r	10307200000	Районний бюджет Васильківського р-ну	1 497,8	0,0
10	20	r	10308200000	Районний бюджет Вишгородського р-ну	28 451,9	0,0
10	21	r	10309200000	Районний бюджет Володарського р-ну	388,4	0,0
10	22	r	10310200000	Районний бюджет Згурівського р-ну	6 284,5	0,0
10	23	r	10311200000	Районний бюджет Іванківського р-ну	7 994,5	0,0
10	24	r	10312200000	Районний бюджет Кагарлицького р-ну	0,0	0,0
10	25	r	10313200000	Районний бюджет Києво-Святошинського р-ну	184 080,8	0,0
10	26	r	10314200000	Районний бюджет Макарієвського р-ну	16 008,9	0,0
10	27	r	10315200000	Районний бюджет Миронівського р-ну	32 648,6	0,0
10	28	r	10316200000	Районний бюджет Обухівського р-ну	17 256,5	0,0
10	29	r	10317200000	Районний бюджет Переяслав-Хмельницького р-ну	12,5	0,0
10	30	r	10318200000	Районний бюджет Поліського р-ну	0,0	2 316,6
10	31	r	10319200000	Районний бюджет Рокитнянського р-ну	0,0	0,0
10	32	r	10320200000	Районний бюджет Сквирського р-ну	0,0	0,0
10	33	r	10321200000	Районний бюджет Ставищенського р-ну	0,0	0,0
10	34	r	10322200000	Районний бюджет Таращанського р-ну	0,0	346,2
10	35	r	10323200000	Районний бюджет Тетіївського р-ну	0,0	4 701,1
10	36	r	10324200000	Районний бюджет Фастівського р-ну	0,0	14 891,4
10	37	r	10325200000	Районний бюджет Яготинського р-ну	2 551,0	0,0
10	38	g	10501000000	Бюджет отг смт Калита	0,0	5 003,8
10	39	g	10502000000	Бюджет отг смт Пісківка	0,0	1 445,7
10	40	g	10503000000	Бюджет отг с. Медвин	0,0	647,7
10	41	g	10504000000	Бюджет отг смт Велика Димерка	6 747,3	0,0
10	42	g	10505000000	Бюджет отг с. Дівички	2 449,6	0,0
10	43	g	10506000000	Бюджет отг с. Фурси	0,0	2 129,9
10	44	g	10507000000	Бюджет отг м. Узин	0,0	3 436,8
10	45	g	10508000000	Бюджет отг м. Тетіїв	0,0	1 953,2
10	46	g	10509000000	Бюджет отг с. Студеники	2 045,6	0,0
11	-	o	11100000000	Обласний бюджет Кіровоградської області	0,0	34 411,6
11	1	m	11201100000	Бюджет м. Кропивницький	65 988,9	0,0
11	2	m	11202100000	Бюджет м. Знамянка	26 320,6	0,0
11	3	m	11203100000	Бюджет м. Олександрія	0,0	48 910,0

КОД		ш и ф р	Код бюджету	Назва адміністративно-територіальної одиниці	Реверсна дотація, тис. грн.	Базова дотація, тис. грн.
Областей	Міст і районів					
11	4	т	11204100000	Бюджет м. Світловодськ	0,0	22 109,5
11	5	г	11301200000	Районний бюджет Бобринецького р-ну	0,0	5 818,5
11	6	г	11302200000	Районний бюджет Вільшанського р-ну	0,0	2 800,0
11	7	г	11303200000	Районний бюджет Гайворонського р-ну	0,0	18 373,6
11	8	г	11304200000	Районний бюджет Голованівського р-ну	0,0	0,0
11	9	г	11305200000	Районний бюджет Добровеличківського р-ну	2 513,4	0,0
11	10	г	11306200000	Районний бюджет Долинського р-ну	0,0	1 906,6
11	11	г	11307200000	Районний бюджет Знаменського р-ну	0,0	0,0
11	12	г	11308200000	Районний бюджет Кіровоградського р-ну	0,0	0,0
11	13	г	11309200000	Районний бюджет Компаніївського р-ну	0,0	2 718,8
11	14	г	11310200000	Районний бюджет Маловисківського р-ну	105,8	0,0
11	15	г	11311200000	Районний бюджет Новгородківського р-ну	0,0	0,0
11	16	г	11312200000	Районний бюджет Новоархангельського р-ну	0,0	0,0
11	17	г	11313200000	Районний бюджет Новомиргородського р-ну	0,0	0,0
11	18	г	11314200000	Районний бюджет Новоукраїнського р-ну	0,0	0,0
11	19	г	11315200000	Районний бюджет Олександрівського р-ну	0,0	0,0
11	20	г	11316200000	Районний бюджет Олександрійського р-ну	683,5	0,0
11	21	г	11317200000	Районний бюджет Онуфріївського р-ну	0,0	2 743,7
11	22	г	11318200000	Районний бюджет Петрівського р-ну	3 950,0	0,0
11	23	г	11319200000	Районний бюджет Світловодського р-ну	1 542,2	0,0
11	24	г	11320200000	Районний бюджет Благовіщенського р-ну	0,0	10 400,2
11	25	г	11321200000	Районний бюджет Устинівського р-ну	0,0	0,0
11	26	г	11501000000	Бюджет отг м. Бобринець	0,0	2 320,0
11	27	г	11502000000	Бюджет отг м. Мала Виска	0,0	543,5
11	28	г	11503000000	Бюджет отг м. Новоукраїнка	0,0	0,0
11	29	г	11504000000	Бюджет отг с. Велика Андрусівка	0,0	2 132,0
11	30	г	11505000000	Бюджет отг с. Соколівське	4 654,5	0,0
11	31	г	11506000000	Бюджет отг с. Ганнівка	1 016,9	-0,0
11	32	г	11507000000	Бюджет отг с. Велика Северинка	0,0	1 360,1
11	33	г	11508000000	Бюджет отг с. Тивківка	166,9	0,0
11	34	г	11509000000	Бюджет отг с. Катеринівка	92,2	0,0
11	35	г	11510000000	Бюджет отг с. Первозванівка	7 498,7	0,0
11	36	г	11511000000	Бюджет отг смт Компаніївка	740,8	0,0
11	37	г	11512000000	Бюджет отг смт Смоліне	0,0	0,0
11	38	г	11513000000	Бюджет отг м. Помічна	4 142,1	0,0
					283,5	0,0
					0,0	2 517,3
					0,0	0,0
12		о	12100000000	Обласний бюджет Луганської області	0,0	145 957,0
12	1	т	12201100000	Бюджет м. Луганськ	0,0	0,0
12	2	т	12202100000	Бюджет м. Алчевськ	0,0	0,0
12	3	т	12203100000	Бюджет м. Антрацит	0,0	0,0
12	4	т	12204100000	Бюджет м. Брянка	0,0	0,0
12	5	т	12205100000	Бюджет м. Голубівка	0,0	0,0
12	6	т	12206100000	Бюджет м. Хрустальний	0,0	0,0
12	7	т	12207100000	Бюджет м. Сорокине	0,0	0,0
12	8	т	12208100000	Бюджет м. Лисичанськ	0,0	0,0
12	9	т	12209100000	Бюджет м. Первомайськ	0,0	65 319,0
12	10	т	12210100000	Бюджет м. Ровеньки	0,0	0,0
12	11	т	12211100000	Бюджет м. Рубіжне	0,0	0,0
12	12	т	12212100000	Бюджет м. Довжанськ	0,0	12 035,5
12	13	т	12213100000	Бюджет м. Северодонецьк	0,0	0,0
12	14	т	12214100000	Бюджет м. Кадіївка	15 393,1	0,0
12	15	г	12301200000	Районний бюджет Антрацитівського р-ну	0,0	0,0

КОД		ш н ф р	Код бюджету	Назва адміністративно-територіальної одиниці	Реверсна дотація, тис. грн.	Базова дотація, тис. грн.
Областей	Міст і районів					
12	16	г	12302200000	Районний бюджет Біловодського р-ну	0,0	0,0
12	17	г	12303200000	Районний бюджет Білокуракинського р-ну	0,0	1 153,2
12	18	г	12304200000	Районний бюджет Сорокинського р-ну	0,0	0,0
12	19	г	12305200000	Районний бюджет Кременського р-ну	0,0	41 325,8
12	20	г	12306200000	Районний бюджет Лутугинського р-ну	0,0	0,0
12	21	г	12307200000	Районний бюджет Марківського р-ну	0,0	36 452,5
12	22	г	12308200000	Районний бюджет Міловського р-ну	0,0	31 764,4
12	23	г	12309200000	Районний бюджет Новоайдарського р-ну	0,0	35 312,9
12	24	г	12310200000	Районний бюджет Новопсковського р-ну	0,0	19 167,4
12	25	г	12311200000	Районний бюджет Перевальського р-ну	0,0	0,0
12	26	г	12312200000	Районний бюджет Попаснянського р-ну	0,0	32 271,5
12	27	г	12313200000	Районний бюджет Сватівського р-ну	0,0	7 458,2
12	28	г	12314200000	Районний бюджет Слов'янoserbського р-ну	0,0	0,0
12	29	г	12315200000	Районний бюджет Станично-Луганського р-ну	0,0	58 219,3
12	30	г	12316200000	Районний бюджет Старобільського р-ну	0,0	10 243,9
12	31	г	12317200000	Районний бюджет Троїцького р-ну	0,0	1 986,9
12500000000						
12	32	г	12501000000	Бюджет отг смт Білокуракине	0,0	8 431,9
12	33	г	12502000000	Бюджет отг смт Новопсков	0,0	5 158,7
12	34	г	12503000000	Бюджет отг с. Чмирівка	0,0	8 726,0
12	35	г	12504000000	Бюджет отг смт Троїцьке	0,0	0,0
12	36	г	12505000000	Бюджет отг смт Біловодськ	0,0	76 185,8
12	37	г	12506000000	Бюджет отг смт Красноріченське	0,0	7 894,8
12	38	г	12507000000	Бюджет отг с. Привілля	538,5	0,0
12	39	г	12508000000	Бюджет отг смт Нижня Дуванка	0,0	763,3
					0,0	1 900,9
13100000000						
13	-	о	13100000000	Обласний бюджет Львівської області	0,0	28 421,6
13200000000						
13	1	м	13201100000	Бюджет м. Львів	460 660,6	0,0
13	2	м	13202100000	Бюджет м. Борислав	0,0	1 675,0
13	3	м	13203100000	Бюджет м. Дрогобич	0,0	30 902,4
13	4	м	13204100000	Бюджет м. Моршин	4 419,2	0,0
13	5	м	13205100000	Бюджет м. Новий Розділ	0,0	13 086,6
13	6	м	13206100000	Бюджет м. Самбір	0,0	0,0
13	7	м	13207100000	Бюджет м. Стрий	3 464,8	0,0
13	8	м	13208100000	Бюджет м. Трускавець	1 300,0	0,0
13	9	м	13209100000	Бюджет м. Червоноград	0,0	11 752,6
13300000000						
13	10	г	13301200000	Районний бюджет Бродівського р-ну	0,0	2 449,5
13	11	г	13302200000	Районний бюджет Буського р-ну	0,0	26 028,8
13	12	г	13303200000	Районний бюджет Городоцького р-ну	0,0	8 583,9
13	13	г	13304200000	Районний бюджет Дрогобицького р-ну	0,0	77 140,6
13	14	г	13305200000	Районний бюджет Жидачівського р-ну	0,0	16 750,2
13	15	г	13306200000	Районний бюджет Жовківського р-ну	0,0	64 300,0
13	16	г	13307200000	Районний бюджет Золочівського р-ну	0,0	20 425,0
13	17	г	13308200000	Районний бюджет Кам'янка-Бузького р-ну	0,0	10 628,3
13	18	г	13309200000	Районний бюджет Миколаївського р-ну	0,0	29 255,6
13	19	г	13310200000	Районний бюджет Мостиського р-ну	0,0	15 897,0
13	20	г	13311200000	Районний бюджет Перемишлянського р-ну	0,0	16 601,3
13	21	г	13312200000	Районний бюджет Пустомитівського р-ну	0,0	13 698,7
13	22	г	13313200000	Районний бюджет Радехівського р-ну	0,0	21 115,7
13	23	г	13314200000	Районний бюджет Самбірського р-ну	0,0	13 473,3
13	24	г	13315200000	Районний бюджет Сколівського р-ну	0,0	22 079,7
13	25	г	13316200000	Районний бюджет Сокальського р-ну	0,0	1 543,1
13	26	г	13317200000	Районний бюджет Старосамбірського р-ну	0,0	52 053,8
13	27	г	13318200000	Районний бюджет Стрийського р-ну	17 815,8	0,0
13	28	г	13319200000	Районний бюджет Турківського р-ну	0,0	44 569,7
13	29	г	13320200000	Районний бюджет Яворівського р-ну	0,0	0,0

КОД		ш и ф р	Код бюджету	Назва адміністративно-територіальної одиниці	Реверсна дотація, тис. грн.	Базова дотація, тис. грн.
Областей	Міст і районів					
13	30	g	13501000000	Бюджет отг с. Бабина	0,0	4 253,1
13	31	g	13502000000	Бюджет отг с. Бісковичі	0,0	4 575,8
13	32	g	13503000000	Бюджет отг с. Вільшаник	0,0	3 225,2
13	33	g	13504000000	Бюджет отг с. Воля-Баранецька	0,0	6 075,3
13	34	g	13505000000	Бюджет отг смт Гніздичів	0,0	3 235,1
13	35	g	13506000000	Бюджет отг с. Грабовель	0,0	3 806,9
13	36	g	13507000000	Бюджет отг смт Дубляни	0,0	2 589,8
13	37	g	13508000000	Бюджет отг с. Заболотці	0,0	1 343,9
13	38	g	13509000000	Бюджет отг с. Луки	0,0	4 154,6
13	39	g	13510000000	Бюджет отг с. Міженець	0,0	2 523,7
13	40	g	13511000000	Бюджет отг м. Новий Калинів	0,0	0,0
13	41	g	13512000000	Бюджет отг с. Нове Місто	0,0	7 212,5
13	42	g	13513000000	Бюджет отг смт Нові Стрілища	0,0	2 379,3
13	43	g	13514000000	Бюджет отг с. Тростянець	0,0	4 968,0
13	44	g	13515000000	Бюджет отг с. Чуква	0,0	3 126,1
13	45	g	13516000000	Бюджет отг м. Ходорів	0,0	17 649,3
13	46	g	13517000000	Бюджет отг м. Мостиська	0,0	7 981,7
13	47	g	13518000000	Бюджет отг м. Судова Вишня	0,0	10 468,4
13	48	g	13519000000	Бюджет отг смт Нижанковичі	0,0	1 791,3
13	49	g	13520000000	Бюджет отг с. Давидів	0,0	7 663,5
13	50	g	13521000000	Бюджет отг с. Жовтанці	0,0	122,4
13	51	g	13522000000	Бюджет отг с. Шегині	0,0	1 717,2
13	52	g	13523000000	Бюджет отг смт Великий Любінь	0,0	8 773,4
13	53	g	13524000000	Бюджет отг смт Магерів	0,0	7 433,8
13	54	g	13525000000	Бюджет отг с. Розвадів	0,0	10 199,3
13	55	g	13526000000	Бюджет отг с. Волиця	0,0	967,8
13	56	g	13527000000	Бюджет отг с. Підберізці	0,0	5 682,1
13	57	g	13528000000	Бюджет отг с. Солонка	3 540,1	0,0
13	58	g	13529000000	Бюджет отг смт Ширець	0,0	10 693,6
13	59	g	13530000000	Бюджет отг м. Рудки	0,0	13 145,7
13	60	g	13531000000	Бюджет отг смт Славське	21 512,1	0,0
13	61	g	13532000000	Бюджет отг м. Великі Мости	0,0	5 216,0
13	62	g	13533000000	Бюджет отг с. Воютичі	0,0	8 195,5
13	63	g	13534000000	Бюджет отг м. Кам'янка-Бузька	2 009,5	0,0
13	64	g	13535000000	Бюджет отг с. Муроване	0,0	5 759,5
14	-	o	14100000000	Обласний бюджет Миколаївської області	0,0	10 911,5
14	1	m	14201100000	Бюджет м. Миколаїв	102 858,8	0,0
14	2	m	14202100000	Бюджет м. Вознесенськ	0,0	2 923,1
14	3	m	14203100000	Бюджет м. Очаків	1 715,4	0,0
14	4	m	14204100000	Бюджет м. Первомайськ	0,0	27 292,8
14	5	m	14205100000	Бюджет м. Южноукраїнськ	49 759,9	0,0
14	6	r	14301200000	Районний бюджет Арбузинського р-ну	0,0	0,0
14	7	r	14302200000	Районний бюджет Баштанського р-ну	0,0	8 371,4
14	8	r	14303200000	Районний бюджет Березанського р-ну	0,0	4 668,6
14	9	r	14304200000	Районний бюджет Березнегуватського р-ну	0,0	9 186,1
14	10	r	14305200000	Районний бюджет Братського р-ну	0,0	5 549,0
14	11	r	14306200000	Районний бюджет Веселинівського р-ну	0,0	1 361,9
14	12	r	14307200000	Районний бюджет Вознесенського р-ну	0,0	726,6
14	13	r	14308200000	Районний бюджет Врадіївського р-ну	0,0	8 657,2
14	14	r	14309200000	Районний бюджет Доманівського р-ну	0,0	6 476,3
14	15	r	14310200000	Районний бюджет Єланецького р-ну	0,0	5 839,1
14	16	r	14311200000	Районний бюджет Вітовського р-ну	0,0	0,0
14	17	r	14312200000	Районний бюджет Казанківського р-ну	0,0	599,9
14	18	r	14313200000	Районний бюджет Кривоозерського р-ну	0,0	6 572,3
14	19	r	14314200000	Районний бюджет Миколаївського р-ну	0,0	5 711,0

КОД	ш и ф р	Код бюджету	Назва адміністративно-територіальної одиниці	Реверсна дотація, тис. грн.	Базова дотація, тис. грн.	
						Областей
14	20	г	14315200000	Районний бюджет Новобузького р-ну	0,0	14 675,7
14	21	г	14316200000	Районний бюджет Новоодеського р-ну	0,0	13 102,3
14	22	г	14317200000	Районний бюджет Очаківського р-ну	0,0	1 424,1
14	23	г	14318200000	Районний бюджет Первомайського р-ну	0,0	2 155,4
14	24	г	14319200000	Районний бюджет Снігурівського р-ну	0,0	13 381,5
14	25	г	14501000000	Бюджет отг с. Куцуруб	0,0	1 907,6
14	26	г	14502000000	Бюджет отг м. Баштанка	0,0	3 454,2
14	27	г	14503000000	Бюджет отг смт Олександрівка	0,0	6 789,5
14	28	г	14504000000	Бюджет отг смт Веселинове	0,0	3 641,1
14	29	г	14505000000	Бюджет отг смт Воскресенське	0,0	11 727,5
14	30	г	14506000000	Бюджет отг смт Доманівка	0,0	2 912,6
14	31	г	14507000000	Бюджет отг смт Ольшанське	1 177,4	0,0
14	32	г	14508000000	Бюджет отг с-ще Весняне	596,4	0,0
14	33	г	14509000000	Бюджет отг с-ще Кам'яний Міст	0,0	1 964,3
14	34	г	14510000000	Бюджет отг с. Благодатне	2 816,1	0,0
14	35	г	14511000000	Бюджет отг с. Бузьке	0,0	0,0
14	36	г	14512000000	Бюджет отг с. Галицинове	23 346,6	0,0
14	37	г	14513000000	Бюджет отг с. Коблеве	0,0	0,0
14	38	г	14514000000	Бюджет отг с. Михайлівка	123,0	0,0
14	39	г	14515000000	Бюджет отг с. Мостове	0,0	0,0
14	40	г	14516000000	Бюджет отг с. Нечяне	0,0	1 870,3
14	41	г	14517000000	Бюджет отг с. Прибужани	0,0	4 339,0
14	42	г	14518000000	Бюджет отг с. Чорноморка	0,0	2 075,2
14	43	г	14519000000	Бюджет отг с. Шевченкове	0,0	2 233,8
14	44	г	14520000000	Бюджет отг с. Дорошівка	0,0	2 381,3
14	45	г	14521000000	Бюджет отг с. Новополтавка	0,0	1 851,6
14	46	г	14522000000	Бюджет отг смт Березанка	0,0	1 686,1
14	47	г	14523000000	Бюджет отг с. Прибужжя	0,0	3 949,5
14	48	г	14524000000	Бюджет отг с. Володимирівка	0,0	73,8
14	49	г	14525000000	Бюджет отг смт Казанка	0,0	2 870,3
14	50	г	14526000000	Бюджет отг с-ще Широке	0,0	0,0
14	51	г	14527000000	Бюджет отг с-ще Радісний Сад	0,0	1 213,1
14	52	г	14528000000	Бюджет отг смт Арбузинка	0,0	711,2
15	-	о	15100000000	Обласний бюджет Одеської області	0,0	0,0
15	1	м	15201100000	Бюджет м. Одеса	301 988,5	0,0
15	2	м	15202100000	Бюджет м. Білгород-Дністровський	0,0	0,0
15	3	м	15203100000	Бюджет м. Ізмаїл	0,0	0,0
15	4	м	15204100000	Бюджет м. Чорноморськ	47 716,7	0,0
15	5	м	15205100000	Бюджет м. Подільськ	0,0	0,0
15	6	м	15206100000	Бюджет м. Теплодар	0,0	8 793,2
15	7	м	15207100000	Бюджет м. Южне	57 628,9	0,0
15	8	м	15208100000	Бюджет отг м. Балти	0,0	9 229,0
15	9	м	15209100000	Бюджет отг м. Білгород	122,8	0,0
15	10	г	15301200000	Районний бюджет Ананьївського р-ну	0,0	11 967,7
15	11	г	15302200000	Районний бюджет Арцизького р-ну	0,0	27 114,4
15	12	г	15303200000	Районний бюджет Балтського р-ну	0,0	5 600,3
15	13	г	15304200000	Районний бюджет Березівського р-ну	0,0	6 803,2
15	14	г	15305200000	Районний бюджет Білгород-Дністровського р-ну	0,0	10 720,8
15	15	г	15306200000	Районний бюджет Біляївського р-ну	0,0	7 319,0
15	16	г	15307200000	Районний бюджет Болградського р-ну	0,0	52 273,2
15	17	г	15308200000	Районний бюджет Великомихайлівського р-ну	0,0	4 276,2
15	18	г	15309200000	Районний бюджет Іванівського р-ну	0,0	6 092,5
15	19	г	15310200000	Районний бюджет Ізмаїльського р-ну	0,0	45 946,7
15	20	г	15311200000	Районний бюджет Кілійського р-ну	0,0	12 352,0
15	21	г	15312200000	Районний бюджет Кодимського р-ну	0,0	22 235,8

КОД		ш и ф р	Код бюджету	Назва адміністративно-територіальної одиниці	Реверсна дотація, тис. грн.	Базова дотація, тис. грн.
Областей	Міст і районів					
15	22	г	15313200000	Районний бюджет Лиманського р-ну	47 526,1	0,0
15	23	г	15314200000	Районний бюджет Подільського р-ну	0,0	0,0
15	24	г	15315200000	Районний бюджет Окнянського р-ну	0,0	2 116,4
15	25	г	15316200000	Районний бюджет Любашівського р-ну	0,0	13 959,0
15	26	г	15317200000	Районний бюджет Миколаївського р-ну	0,0	8 393,6
15	27	г	15318200000	Районний бюджет Овідіопольського р-ну	0,0	12 557,1
15	28	г	15319200000	Районний бюджет Ренійського р-ну	0,0	20 366,4
15	29	г	15320200000	Районний бюджет Роздільнянського р-ну	0,0	37 175,4
15	30	г	15321200000	Районний бюджет Савранського р-ну	0,0	10 685,8
15	31	г	15322200000	Районний бюджет Саратського р-ну	0,0	15 338,8
15	32	г	15323200000	Районний бюджет Тарутинського р-ну	0,0	25 612,6
15	33	г	15324200000	Районний бюджет Татарбунарського р-ну	0,0	20 614,7
15	34	г	15325200000	Районний бюджет Захарівського р-ну	0,0	11 649,5
15	35	г	15326200000	Районний бюджет Ширяївського р-ну	0,0	8 346,7
15	36	г	15503000000	Бюджет отг смт Велика Михайлівка	0,0	3 228,9
15	37	г	15504000000	Бюджет отг с. Красносілка	0,0	0,0
15	38	г	15505000000	Бюджет отг с. Маразліївка	0,0	4 184,0
15	39	г	15506000000	Бюджет отг с. Розквіт	0,0	3 151,8
15	40	г	15507000000	Бюджет отг с. Тузли	0,0	1 863,7
15	41	г	15508000000	Бюджет отг с. Новокальчеве	0,0	339,3
15	42	г	15509000000	Бюджет отг смт Затиштя	0,0	4 948,9
15	43	г	15510000000	Бюджет отг смт Ширяєве	0,0	4 142,2
15	44	г	15511000000	Бюджет отг с. Конопляне	0,0	1 449,7
15	45	г	15512000000	Бюджет отг с. Яськи	0,0	8 744,2
15	46	г	15513000000	Бюджет отг с. Куяльник	0,0	20 005,8
15	47	г	15514000000	Бюджет отг м. Березівка	0,0	3 331,9
15	48	г	15515000000	Бюджет отг с. Старокозаче	0,0	6 059,6
15	49	г	15516000000	Бюджет отг с. Шабо	0,0	0,0
15	50	г	15517000000	Бюджет отг м. Вилкове	0,0	8 547,9
15	51	г	15518000000	Бюджет отг смт Авангард	6 594,1	0,0
15	52	г	15519000000	Бюджет отг с. Дальник	0,0	8 343,4
15	53	г	15520000000	Бюджет отг с. Лиман	0,0	2 774,1
15	54	г	15521000000	Бюджет отг с. Маяки	0,0	8 012,0
15	55	г	15522000000	Бюджет отг смт Цебрикове	0,0	2 858,5
15	56	г	15523000000	Бюджет отг с. Знамянка	0,0	8 074,0
15	57	г	15524000000	Бюджет отг с. Молога	0,0	12 667,7
15	58	г	15525000000	Бюджет отг смт Таїрове	3 098,3	0,0
15	59	г			0,0	11 278,8
15	60	г			0,0	4 132,0
15	61	г			0,0	5 424,6
16	-	о	16100000000	Обласний бюджет Полтавської області	78 410,4	0,0
16	1	м	16201100000	Бюджет м. Полтава	193 547,5	0,0
16	2	м	16202100000	Бюджет м. Горішні Плавні	50 758,4	0,0
16	3	м	16203100000	Бюджет м. Кременчук	86 990,0	0,0
16	4	м	16204100000	Бюджет м. Лубни	0,0	0,0
16	5	м	16205100000	Бюджет м. Миргород	0,0	0,0
16	6	м	16206100000	Бюджет м. Гадяч	0,0	0,0
16	7	р	16301200000	Районний бюджет Великобагачанського р-ну	0,0	4 587,3
16	8	р	16302200000	Районний бюджет Гадяцького р-ну	1 757,7	0,0
16	9	р	16303200000	Районний бюджет Глобинського р-ну	0,0	0,0
16	10	р	16304200000	Районний бюджет Гребінківського р-ну	0,0	0,0
16	11	р	16305200000	Районний бюджет Диканського р-ну	7 972,3	0,0
16	12	р	16306200000	Районний бюджет Зінківського р-ну	5 494,0	0,0
16	13	р	16307200000	Районний бюджет Карлівського р-ну	0,0	0,0
16	14	р	16308200000	Районний бюджет Кобеляцького р-ну	0,0	4 025,4

КОД		ш н ф р	Код бюджету	Назва адміністративно-територіальної одиниці	Реверсна дотація, тис. грн.	Базова дотація, тис. грн.
Областей	Міст і районів					
16	15	г	16309200000	Районний бюджет Козельщинського р-ну	0,0	0,0
16	16	г	16310200000	Районний бюджет Кременчуцького р-ну	0,0	13 884,3
16	17	г	16311200000	Районний бюджет Лохвицького р-ну	0,0	895,2
16	18	г	16312200000	Районний бюджет Лубенського р-ну	0,0	3 057,1
16	19	г	16313200000	Районний бюджет Машівського р-ну	7 751,0	0,0
16	20	г	16314200000	Районний бюджет Миргородського р-ну	671,8	0,0
16	21	г	16315200000	Районний бюджет Новосанжарського р-ну	0,0	1 339,4
16	22	г	16317200000	Районний бюджет Оржицького р-ну	560,2	0,0
16	23	г	16318200000	Районний бюджет Пирятинського р-ну	0,0	0,0
16	24	г	16319200000	Районний бюджет Полтавського р-ну	0,0	16 194,4
16	25	г	16320200000	Районний бюджет Решетилівського р-ну	0,0	1 681,4
16	26	г	16321200000	Районний бюджет Семенівського р-ну	384,4	0,0
16	27	г	16322200000	Районний бюджет Хорольського р-ну	3 564,6	0,0
16	28	г	16323200000	Районний бюджет Чорнухинського р-ну	0,0	0,0
16	29	г	16324200000	Районний бюджет Чутівського р-ну	0,0	0,0
16	30	г	16325200000	Районний бюджет Шишацького р-ну	2 955,8	0,0
16	31	г	16326200000	Районний бюджет Котелевського р-ну	64,6	0,0
РАЙОННИЙ БЮДЖЕТ ПОЛТАВСЬКОГО РАЙОНУ						
16	32	г	16501000000	Бюджет отг с. Білоцерківка	4 611,0	0,0
16	33	г	16502000000	Бюджет отг м. Глобине	21 170,8	0,0
16	34	г	16503000000	Бюджет отг с. Клепачі	0,0	46,9
16	35	г	16504000000	Бюджет отг с. Недогарки	0,0	1 414,4
16	36	г	16505000000	Бюджет отг с. Омельник	0,0	373,9
16	37	г	16506000000	Бюджет отг м. Пирятин	0,0	2 462,1
16	38	г	16507000000	Бюджет отг с. Піщане	266,2	0,0
16	39	г	16508000000	Бюджет отг с. Покровська Багачка	0,0	0,0
16	40	г	16509000000	Бюджет отг с. Пришиб	0,0	1 116,5
16	41	г	16510000000	Бюджет отг смт Семенівка	0,0	49,4
16	42	г	16511000000	Бюджет отг с. Нова Знамянка	0,0	1 121,0
16	43	г	16512000000	Бюджет отг смт Шишаки	9 104,8	0,0
16	44	г	16513000000	Бюджет отг смт Скороходове	0,0	1 148,5
16	45	г	16514000000	Бюджет отг с. Новоаврамівка	0,0	169,8
16	46	г	16515000000	Бюджет отг смт Решетилівка	237,3	0,0
16	47	г	16516000000	Бюджет отг с. Великі Сорочинці	0,0	0,0
16	48	г	16517000000	Бюджет отг с. Засулля	0,0	1 036,7
16	49	г	16518000000	Бюджет отг с. Сергіївка	0,0	0,0
16	50	г	16519000000	Бюджет отг смт Велика Багачка	0,0	0,0
16	51	г	16520000000	Бюджет отг с. Рокита	3 653,5	0,0
16	52	г	16521000000	Бюджет отг м. Гребінка	5 176,6	0,0
16	53	г	16522000000	Бюджет отг с-ще Ланна	2 083,8	0,0
16	54	г	16523000000	Бюджет отг с. Бутенки	0,0	0,0
16	55	г	16524000000	Бюджет отг м. Лохвиця	2 095,1	0,0
16	56	г	16525000000	Бюджет отг с. Михайлівка	8 705,8	0,0
16	57	г	16526000000	Бюджет отг с. Драбинівка	12 948,6	0,0
16	58	г	16527000000	Бюджет отг с. Мала Перещепина	0,0	1 457,8
16	59	г	16528000000	Бюджет отг с. Нехвороца	2 844,5	0,0
16	60	г	16529000000	Бюджет отг с. Руденківка	0,0	2 231,0
16	61	г	16530000000	Бюджет отг смт Нові Санжари	0,0	1 417,8
16	62	г	16531000000	Бюджет отг смт Нова Галещина	0,0	3 185,8
16	63	г	16532000000	Бюджет отг с. Сенча	3 052,5	0,0
16	64	г	16533000000	Бюджет отг с. Петрівка-Роменська	0,0	1 070,1
16	65	г	16534000000	Бюджет отг смт Козельщина	0,0	0,0
16	66	г	16535000000	Бюджет отг смт Машівка	6 840,2	0,0
16	67	г	16536000000	Бюджет отг с. Щербані	0,0	0,0
16	68	г	16537000000	Бюджет отг с. Оболонь	0,0	966,6
16	69	г	16538000000	Бюджет отг с. Заворскло	0,0	3 238,0
16	70	г	16539000000	Бюджет отг с. Мачухи	0,0	0,0
16	71	г	16540000000	Бюджет отг с. Терешки	0,0	1 018,0
16	72	г	16541000000	Бюджет отг с. Кулішівка	0,0	1 665,6

КОД	ш и ф р	Код бюджету	Назва адміністративно-територіальної одиниці	Реверсна дотація, тис. грн.	Базова дотація, тис. грн.	
						Областей
17	-	о	17100000000	Обласний бюджет Рівненської області	0,0	100 248,3
17	1	м	17201100000	Бюджет м. Рівне	55 529,2	0,0
17	2	м	17202100000	Бюджет м. Дубно	0,0	5 527,7
17	3	м	17203100000	Бюджет м. Вараш	57 401,7	0,0
17	4	м	17204100000	Бюджет м. Острог	0,0	2 403,4
17	5	г	17301200000	Районний бюджет Березнівського р-ну	0,0	50 195,9
17	6	г	17302200000	Районний бюджет Володимирецького р-ну	0,0	62 653,8
17	7	г	17303200000	Районний бюджет Гощанського р-ну	0,0	7 575,1
17	8	г	17304200000	Районний бюджет Демидівського р-ну	0,0	999,0
17	9	г	17305200000	Районний бюджет Дубенського р-ну	0,0	15 506,3
17	10	г	17306200000	Районний бюджет Дубровицького р-ну	0,0	29 920,0
17	11	г	17307200000	Районний бюджет Зарічненського р-ну	0,0	27 595,3
17	12	г	17308200000	Районний бюджет Здолбунівського р-ну	0,0	16 879,8
17	13	г	17309200000	Районний бюджет Корецького р-ну	0,0	25 522,3
17	14	г	17310200000	Районний бюджет Костопільського р-ну	0,0	20 693,1
17	15	г	17311200000	Районний бюджет Млинівського р-ну	0,0	1 164,8
17	16	г	17312200000	Районний бюджет Острозького р-ну	0,0	25 937,6
17	17	г	17313200000	Районний бюджет Радивилівського р-ну	0,0	5 903,3
17	18	г	17314200000	Районний бюджет Рівненського р-ну	0,0	22 357,8
17	19	г	17315200000	Районний бюджет Рокитнівського р-ну	0,0	48 273,7
17	20	г	17316200000	Районний бюджет Сарненського р-ну	0,0	51 106,9
17	21	г	17501000000	Бюджет отг с. Бабин	0,0	3 327,8
17	22	г	17502000000	Бюджет отг с. Бугрин	0,0	4 431,9
17	23	г	17503000000	Бюджет отг смт Клесів	0,0	0,0
17	24	г	17504000000	Бюджет отг с. Миляч	0,0	5 670,3
17	25	г	17505000000	Бюджет отг с. Підлозці	0,0	645,5
17	26	г	17506000000	Бюджет отг м. Радивилів	0,0	3 558,2
17	27	г	17507000000	Бюджет отг с. Крупець	1 069,1	0,0
17	28	г	17508000000	Бюджет отг с. Привільне	0,0	2 446,1
17	29	г	17509000000	Бюджет отг с. Мирогоща Друга	0,0	6 352,6
17	30	г	17510000000	Бюджет отг с. Локниця	0,0	5 797,7
17	31	г	17511000000	Бюджет отг смт Смига	0,0	113,2
17	32	г	17512000000	Бюджет отг с. Висоцьк	0,0	4 005,3
17	33	г	17513000000	Бюджет отг с. Пісків	0,0	3 133,6
17	34	г	17514000000	Бюджет отг с. Козин	0,0	6 022,9
17	35	г	17515000000	Бюджет отг смт Млинів	0,0	7 120,3
17	36	г	17516000000	Бюджет отг с. Боремель	0,0	2 936,4
17	37	г	17517000000	Бюджет отг с. Деражне	0,0	6 549,2
17	38	г	17518000000	Бюджет отг с. Острожець	0,0	3 426,7
17	39	г	17519000000	Бюджет отг с. Бокійма	0,0	4 023,2
17	40	г	17520000000	Бюджет отг с. Тараканів	0,0	2 046,1
17	41	г	17521000000	Бюджет отг с. Ярославичі	0,0	280,1
17	42	г	17522000000	Бюджет отг смт Клевань	7 841,2	0,0
17	43	г	17523000000	Бюджет отг с. Немовичі	0,0	11 364,3
17	44	г	17524000000	Бюджет отг смт Демидівка	0,0	5 264,5
17	45	г	17525000000	Бюджет отг с. Мала Любаша	0,0	4 361,3
17					0,0	4 727,3
17					0,0	10 076,9
17					0,0	1 980,0
18	-	о	18100000000	Обласний бюджет Сумської області	0,0	14 334,6
18	1	м	18201100000	Бюджет м. Суми	111 262,2	0,0

КОД		ш и ф р	Код бюджету	Назва адміністративно-територіальної одиниці	Реверсна дотація, тис. грн.	Базова дотація, тис. грн.
Областей	Міст і районів					
18	2	т	18202100000	Бюджет м. Глухів	0,0	10 829,8
18	3	т	18203100000	Бюджет м. Конотоп	0,0	0,0
18	4	т	18204100000	Бюджет м. Лебедин	0,0	12 777,3
18	5	т	18205100000	Бюджет м. Охтирка	0,0	0,0
18	6	т	18206100000	Бюджет м. Ромни	0,0	0,0
18	7	т	18207100000	Бюджет м. Шостка	0,0	21 765,4
18	8	г	18301200000	Районний бюджет Білопільського р-ну	0,0	10 881,2
18	9	г	18302200000	Районний бюджет Буринського р-ну	0,0	4 144,7
18	10	г	18303200000	Районний бюджет Великописарівського р-ну	0,0	0,0
18	11	г	18304200000	Районний бюджет Глухівського р-ну	0,0	451,3
18	12	г	18305200000	Районний бюджет Конотопського р-ну	0,0	6 398,9
18	13	г	18306200000	Районний бюджет Краснопільського р-ну	0,0	0,0
18	14	г	18307200000	Районний бюджет Кролевецького р-ну	0,0	9 278,3
18	15	г	18308200000	Районний бюджет Лебединського р-ну	2 291,6	0,0
18	16	г	18309200000	Районний бюджет Липоводолинського р-ну	1 650,8	0,0
18	17	г	18310200000	Районний бюджет Недригайлівського р-ну	0,0	1 307,6
18	18	г	18311200000	Районний бюджет Охтирського р-ну	0,0	1 310,6
18	19	г	18312200000	Районний бюджет Путивльського р-ну	0,0	11 705,1
18	20	г	18313200000	Районний бюджет Роменського р-ну	0,0	0,0
18	21	г	18314200000	Районний бюджет Середино-Будського р-ну	0,0	5 621,4
18	22	г	18315200000	Районний бюджет Сумського р-ну	0,0	0,0
18	23	г	18316200000	Районний бюджет Тростянецького р-ну	0,0	1 395,0
18	24	г	18317200000	Районний бюджет Шосткинського р-ну	0,0	11 588,3
18	25	г	18318200000	Районний бюджет Ямпільського р-ну	0,0	7 863,1
18	26	г	18501000000	Бюджет отг с. Береза	0,0	1 430,6
18	27	г	18502000000	Бюджет отг м. Дружба	0,0	0,0
18	28	г	18503000000	Бюджет отг смт Зноб-Новгородське	0,0	1 821,3
18	29	г	18504000000	Бюджет отг смт Кириківка	0,0	3 458,6
18	30	г	18505000000	Бюджет отг смт Миколаївка	0,0	0,0
18	31	г	18506000000	Бюджет отг смт Недригайлів	42,0	0,0
18	32	г	18507000000	Бюджет отг смт Хотинь	1 771,9	0,0
18	33	г	18508000000	Бюджет отг смт Шалигине	0,0	0,0
18	34	г	18509000000	Бюджет отг с. Бездрик	0,0	2 625,2
18	35	г	18510000000	Бюджет отг с. Боромля	0,0	0,0
18	36	г	18511000000	Бюджет отг с. Грунь	0,0	3 295,5
18	37	г	18512000000	Бюджет отг с. Миколаївка	2 788,3	0,0
18	38	г	18513000000	Бюджет отг с. Миропілля	0,0	3 814,0
18	39	г	18514000000	Бюджет отг с. Нижня Сироватка	0,0	4 992,3
18	40	г	18515000000	Бюджет отг с. Вільшана	313,1	0,0
18	41	г	18516000000	Бюджет отг м. Кролевець	0,0	5 285,9
18	42	г	18517000000	Бюджет отг смт Краснопілля	0,0	1 125,0
18	43	г	18518000000	Бюджет отг с. Бочечки	963,7	0,0
18	44	г	18519000000	Бюджет отг м. Буринь	0,0	0,0
18	45	г	18520000000	Бюджет отг смт Дубов'язівка	701,7	0,0
18	46	г	18521000000	Бюджет отг с. Коровинці	0,0	0,0
18	47	г	18522000000	Бюджет отг с. Комиші	4 925,5	0,0
18	48	г	18523000000	Бюджет отг с. Чернеччина	541,8	0,0
18	49	г	18524000000	Бюджет отг с. Нова Слобода	0,0	102,9
18	50	г	18525000000	Бюджет отг смт Степанівка	0,0	0,0
18	51	г	18526000000	Бюджет отг м. Тростянець	1 635,9	0,0
18	52	г	18527000000	Бюджет отг с. Верхня Сироватка	0,0	5 003,6
18	53	г	18528000000	Бюджет отг смт Чупахівка	0,0	2 533,8
18	54	г	18529000000	Бюджет отг смт Чупахівка	0,0	675,0
19	-	о	19100000000	Обласний бюджет Тернопільської області	0,0	126 417,5
19	-	ч	19200000000	Бюджет м. Глухів	0,0	11 700,0

КОД		ш н ф р	Код бюджету	Назва адміністративно-територіальної одиниці	Реверсна дотація, тис. грн.	Базова дотація, тис. грн.
Областей	Міст і районів					
19	1	т	19201100000	Бюджет м. Тернопіль	60 004,7	0,0
19	2	т	19202100000	Бюджет м. Чортків	0,0	2 448,0
19	3	т	19203100000	Бюджет м. Березжани	0,0	4 821,3
19	4	т	19204100000	Бюджет м. Кременець	0,0	6 420,7
19 200 000 000 Бюджет м. Тернопіль						
19	5	г	19301200000	Районний бюджет Бережанського р-ну	0,0	17 753,7
19	6	г	19302200000	Районний бюджет Борщівського р-ну	0,0	17 495,6
19	7	г	19303200000	Районний бюджет Бучацького р-ну	0,0	36 254,3
19	8	г	19304200000	Районний бюджет Гусятинського р-ну	0,0	20 510,3
19	9	г	19305200000	Районний бюджет Заліщицького р-ну	0,0	31 453,3
19	10	г	19306200000	Районний бюджет Збарзького р-ну	0,0	30 379,5
19	11	г	19307200000	Районний бюджет Зборівського р-ну	0,0	14 016,0
19	12	г	19308200000	Районний бюджет Козівського р-ну	0,0	22 077,1
19	13	г	19309200000	Районний бюджет Кременецького р-ну	0,0	26 689,6
19	14	г	19310200000	Районний бюджет Лановецького р-ну	0,0	9 382,6
19	15	г	19311200000	Районний бюджет Монастириського р-ну	0,0	18 587,0
19	16	г	19312200000	Районний бюджет Підволочиського р-ну	0,0	0,0
19	17	г	19313200000	Районний бюджет Підгаєцького р-ну	0,0	13 323,9
19	18	г	19314200000	Районний бюджет Терехівського р-ну	0,0	11 295,3
19	19	г	19315200000	Районний бюджет Тернопільського р-ну	0,0	18 472,7
19	20	г	19316200000	Районний бюджет Чортківського р-ну	0,0	24 123,0
19	21	г	19317200000	Районний бюджет Шумського р-ну	0,0	6 083,4
19 300 000 000 Бюджет м. Тернопіль						
19	22	г	19501000000	Бюджет отг с. Байківці	16 426,8	0,0
19	23	г	19502000000	Бюджет отг с. Білобожниця	0,0	3 266,9
19	24	г	19503000000	Бюджет отг с. Васильківці	0,0	4 470,3
19	25	г	19504000000	Бюджет отг с. Великі Гаї	0,0	4 270,4
19	26	г	19505000000	Бюджет отг смт Гусятин	359,0	0,0
19	27	г	19506000000	Бюджет отг смт Заводське	0,0	0,0
19	28	г	19507000000	Бюджет отг с. Золотники	0,0	5 652,9
19	29	г	19508000000	Бюджет отг смт Золотий Потік	0,0	11 457,1
19	30	г	19509000000	Бюджет отг с. Іванівка	0,0	1 443,9
19	31	г	19510000000	Бюджет отг смт Козлів	0,0	2 085,1
19	32	г	19511000000	Бюджет отг с. Колиндяни	0,0	4 570,5
19	33	г	19512000000	Бюджет отг с. Колодне	0,0	1 629,8
19	34	г	19513000000	Бюджет отг смт Коропець	0,0	4 507,8
19	35	г	19514000000	Бюджет отг с. Лопушне	0,0	1 821,0
19	36	г	19515000000	Бюджет отг смт Мельниці-Подільська	0,0	16 346,8
19	37	г	19516000000	Бюджет отг смт Микулинці	0,0	4 397,6
19	38	г	19517000000	Бюджет отг с. Нове Село	0,0	2 566,5
19	39	г	19518000000	Бюджет отг с. Озерна	0,0	5 449,3
19	40	г	19519000000	Бюджет отг с. Озеряни	0,0	2 067,9
19	41	г	19520000000	Бюджет отг смт Підволочиськ	0,0	3 888,1
19	42	г	19521000000	Бюджет отг м. Почаїв	0,0	7 407,2
19	43	г	19522000000	Бюджет отг смт Скала-Подільська	0,0	7 593,8
19	44	г	19523000000	Бюджет отг м. Скалат	0,0	6 860,7
19	45	г	19524000000	Бюджет отг с. Скорики	0,0	0,0
19	46	г	19525000000	Бюджет отг м. Терехів	0,0	13 772,3
19	47	г	19526000000	Бюджет отг м. Шумськ	0,0	14 398,7
19	48	г	19527000000	Бюджет отг м. Борщів	0,0	6 479,0
19	49	г	19528000000	Бюджет отг смт Вишнівець	0,0	7 075,9
19	50	г	19529000000	Бюджет отг смт Гримайлів	0,0	67,8
19	51	г	19530000000	Бюджет отг смт Заліці	0,0	5 473,9
19	52	г	19531000000	Бюджет отг с. Більче-Золоте	0,0	2 935,1
19	53	г	19532000000	Бюджет отг с. Борсуки	0,0	2 633,6
19	54	г	19533000000	Бюджет отг с. Великі Дедеркали	0,0	0,0
19	55	г	19534000000	Бюджет отг с. Коцобинці	0,0	2 359,5
19	56	г	19535000000	Бюджет отг с. Трибухівці	0,0	3 482,6
19	57	г	19536000000	Бюджет отг с. Чернихівці	0,0	1 476,3

КОД		ш н ф р	Код бюджету	Назва адміністративно-територіальної одиниці	Реверсна дотація, тис. грн.	Базова дотація, тис. грн.
Областей	Міст і районів					
19	58	g	19537000000	Бюджет отг с. Саранчуки	0,0	1 606,6
19	59	g	19538000000	Бюджет отг м. Ланівці	0,0	4 784,1
19	60	g	19539000000	Бюджет отг м. Хоростків	0,0	9 003,7
19	61	g	19540000000	Бюджет отг м. Зборів	0,0	4 532,6
19	62	g	19541000000	Бюджет отг с. Дорогичівка	0,0	2 831,0
19	63	g	19542000000	Бюджет отг смт Товсте	0,0	1 687,8
20	-	o	20100000000	Обласний бюджет Харківської області	0,0	34 352,6
20	1	m	20201100000	Бюджет м. Харків	302 857,4	0,0
20	2	m	20202100000	Бюджет м. Ізюм	0,0	35 250,8
20	3	m	20203100000	Бюджет м. Куп'янськ	0,0	0,0
20	4	m	20204100000	Бюджет м. Лозова	0,0	0,0
20	5	m	20205100000	Бюджет м. Люботин	0,0	7 823,9
20	6	m	20206100000	Бюджет м. Первомайський	0,0	16 420,5
20	7	m	20207100000	Бюджет м. Чугуїв	12 818,5	0,0
20	8	r	20301200000	Районний бюджет Балаклійського р-ну	8 904,1	0,0
20	9	r	20302200000	Районний бюджет Барвінківського р-ну	0,0	4 411,8
20	10	r	20303200000	Районний бюджет Близнюківського р-ну	0,0	2 910,0
20	11	r	20304200000	Районний бюджет Богодухівського р-ну	0,0	577,2
20	12	r	20305200000	Районний бюджет Борівського р-ну	0,0	6 049,7
20	13	r	20306200000	Районний бюджет Валківського р-ну	0,0	4 974,6
20	14	r	20307200000	Районний бюджет Великобурлуцького р-ну	0,0	0,0
20	15	r	20308200000	Районний бюджет Вовчанського р-ну	0,0	5 294,5
20	16	r	20309200000	Районний бюджет Дворічанського р-ну	0,0	1 010,7
20	17	r	20310200000	Районний бюджет Дергачівського р-ну	0,0	6 486,3
20	18	r	20311200000	Районний бюджет Зачепилівського р-ну	0,0	1 880,3
20	19	r	20312200000	Районний бюджет Зміївського р-ну	0,0	21 362,2
20	20	r	20313200000	Районний бюджет Золочівського р-ну	0,0	162,0
20	21	r	20314200000	Районний бюджет Ізюмського р-ну	0,0	2 270,7
20	22	r	20315200000	Районний бюджет Кегичівського р-ну	0,0	0,0
20	23	r	20316200000	Районний бюджет Коломацького р-ну	0,0	0,0
20	24	r	20317200000	Районний бюджет Красноградського р-ну	0,0	0,0
20	25	r	20318200000	Районний бюджет Краснокутського р-ну	0,0	1 457,1
20	26	r	20319200000	Районний бюджет Куп'янського р-ну	0,0	12 965,7
20	27	r	20320200000	Районний бюджет Лозівського р-ну	0,0	10 970,0
20	28	r	20321200000	Районний бюджет Нововодолазького р-ну	0,0	850,2
20	29	r	20322200000	Районний бюджет Первомайського р-ну	0,0	0,0
20	30	r	20323200000	Районний бюджет Печенізького р-ну	0,0	3 518,5
20	31	r	20324200000	Районний бюджет Сахновщинського р-ну	0,0	3 894,3
20	32	r	20325200000	Районний бюджет Харківського р-ну	0,0	45 491,8
20	33	r	20326200000	Районний бюджет Чугуївського р-ну	0,0	17 170,9
20	34	r	20327200000	Районний бюджет Шевченківського р-ну	0,0	0,0
20	35	g	20501000000	Бюджет отг смт Старий Салтів	0,0	1 977,9
20	36	g	20502000000	Бюджет отг м. Мерефа	0,0	8 000,8
20	37	g	20503000000	Бюджет отг смт Чкаловське	0,0	4 989,8
20	38	g	20504000000	Бюджет отг смт Рогань	3 907,8	0,0
20	39	g	20505000000	Бюджет отг смт Нова Водолага	0,0	0,0
20	40	g	20506000000	Бюджет отг смт Мала Данилівка	0,0	9 395,0
20	41	g	20507000000	Бюджет отг смт Зачепилівка	0,0	579,8
20	42	g	20508000000	Бюджет отг смт Золочів	0,0	4 098,2
20	43	g	20509000000	Бюджет отг с. Оскіл	0,0	5 741,6
20	44	g	20510000000	Бюджет отг смт Коломак	357,6	0,0
20	45	g	20511000000	Бюджет отг с. Наталине	21 027,1	0,0
20	46	g	20512000000	Бюджет отг смт Малинівка	0,0	680,5
20	47	g	20513000000	Бюджет отг смт Будище	0,0	0,0
20	48	g	20514000000	Бюджет отг смт Ізюм	0,0	17 913,0

КОД		ш и ф р	Код бюджету	Назва адміністративно-територіальної одиниці	Реверсна дотація, тис. грн.	Базова дотація, тис. грн.
Областей	Міст і районів					
					0,0	3 141,5
					0,0	6 040,2
21	-	о	21100000000	Обласний бюджет Херсонської області	0,0	87 236,6
21		ш	21201000000	Бюджет м. Херсон	9 721,1	0,0
21	1	м	21201100000	Бюджет м. Херсон	9 721,1	0,0
21	2	м	21202100000	Бюджет м. Каховка	0,0	0,0
21	3	м	21203100000	Бюджет м. Нова Каховка	0,0	10 103,5
21	4	м	21204100000	Бюджет м. Гола Пристань	0,0	0,0
21	5	р	21301200000	Районний бюджет Бериславського р-ну	0,0	24 491,2
21	6	р	21302200000	Районний бюджет Білозерського р-ну	0,0	21 534,7
21	7	р	21303200000	Районний бюджет Великопетиського р-ну	0,0	1 833,4
21	8	р	21304200000	Районний бюджет Великоолександрівського р-ну	0,0	10 378,5
21	9	р	21305200000	Районний бюджет Верхньорогачицького р-ну	0,0	8 002,6
21	10	р	21306200000	Районний бюджет Високопільського р-ну	0,0	3 727,2
21	11	р	21307200000	Районний бюджет Генічеського р-ну	0,0	31 489,1
21	12	р	21308200000	Районний бюджет Голопристанського р-ну	0,0	23 363,2
21	13	р	21309200000	Районний бюджет Горностаївського р-ну	0,0	0,0
21	14	р	21310200000	Районний бюджет Іванівського р-ну	0,0	1 314,7
21	15	р	21311200000	Районний бюджет Каланчацького р-ну	0,0	1 120,3
21	16	р	21312200000	Районний бюджет Каховського р-ну	0,0	8 136,8
21	17	р	21313200000	Районний бюджет Нижньосірогозького р-ну	0,0	5 297,1
21	18	р	21314200000	Районний бюджет Нововоронцовського р-ну	0,0	13 274,4
21	19	р	21315200000	Районний бюджет Новотроїцького р-ну	0,0	8 717,7
21	20	р	21316200000	Районний бюджет Скадовського р-ну	0,0	31 270,6
21	21	р	21317200000	Районний бюджет Олешківського р-ну	0,0	28 088,9
21	22	р	21318200000	Районний бюджет Чаплинського р-ну	0,0	93,9
21	23	г	21501000000	Бюджет отг с. Кочубеївка	0,0	1 864,8
21	24	г	21502000000	Бюджет отг смт Асканія-Нова	0,0	3 832,2
21	25	г	21503000000	Бюджет отг смт Каланчак	0,0	3 317,1
21	26	г	21504000000	Бюджет отг смт Мирне	0,0	240,4
21	27	г	21505000000	Бюджет отг смт Чаплинка	0,0	3 292,8
21	28	г	21506000000	Бюджет отг с-ще Зелений Під	0,0	181,8
21	29	г	21507000000	Бюджет отг с. Великі Копані	0,0	7 259,0
21	30	г	21508000000	Бюджет отг с. Гладківка	0,0	4 936,5
21	31	г	21509000000	Бюджет отг с. Григорівка	0,0	2 736,0
21	32	г	21510000000	Бюджет отг с. Музиківка	0,0	0,0
21	33	г	21511000000	Бюджет отг с. Тавричанка	2 287,5	0,0
21	34	г	21512000000	Бюджет отг с. Хрестівка	0,0	1 025,1
21	35	г	21513000000	Бюджет отг с. Виноградове	0,0	13 702,3
21	36	г	21514000000	Бюджет отг смт Горностаївка	0,0	5 445,5
21	37	г	21515000000	Бюджет отг с. Станіслав	0,0	7 817,2
21	38	г	21516000000	Бюджет отг смт Білозерка	0,0	6 522,2
21	39	г	21517000000	Бюджет отг с. Борозенське	0,0	155,5
21	40	г	21518000000	Бюджет отг смт Високопілля	0,0	1 537,1
21	41	г	21519000000	Бюджет отг с. Бехтери	0,0	2 073,5
21	42	г	21520000000	Бюджет отг с. Чулаківка	0,0	2 728,0
21	43	г	21521000000	Бюджет отг с. Костянтинівка	0,0	15,0
21	44	г	21522000000	Бюджет отг смт Іванівка	0,0	1 815,4
21	45	г	21523000000	Бюджет отг с-ще Ювілейне	0,0	4 319,9
21	46	г	21524000000	Бюджет отг смт Любимівка	0,0	2 887,0
21	47	г	21525000000	Бюджет отг с. Долматівка	0,0	4 461,4
21	48	г	21526000000	Бюджет отг с. Роздольне	0,0	2 454,0
21		г	21527000000	Бюджет отг с. Вербівка	0,0	2 004,1
22	-	о	22100000000	Обласний бюджет Хмельницької області	0,0	52 959,9

КОД		ш н ф р	Код бюджету	Назва адміністративно-територіальної одиниці	Реверсна дотація, тис. грн.	Базова дотація, тис. грн.
Областей	Міст і районів					
			22200000000	Залишок бюджету міст обласного підпорядкування Хмельницької області	83 057,4	17 255,4
22	1	м	22201100000	Бюджет м. Хмельницький	52 623,6	0,0
22	2	м	22202100000	Бюджет м. Кам'янець-Подільський	0,0	10 970,4
22	3	м	22203100000	Бюджет м. Нетішин	28 891,1	0,0
22	4	м	22204100000	Бюджет м. Славути	0,0	6 985,0
22	5	м	22205100000	Бюджет м. Старокостянтинів	1 543,1	0,0
22	6	м	22206100000	Бюджет м. Шепетівка	0,0	0,0
22	7	г	22301200000	Районний бюджет Білогірського р-ну	0,0	9 733,5
22	8	г	22302200000	Районний бюджет Вінковецького р-ну	0,0	9 009,9
22	9	г	22303200000	Районний бюджет Волочиського р-ну	0,0	0,0
22	10	г	22304200000	Районний бюджет Городецького р-ну	0,0	3 485,5
22	11	г	22305200000	Районний бюджет Деражнянського р-ну	0,0	13 576,6
22	12	г	22306200000	Районний бюджет Дунаєвського р-ну	0,0	0,0
22	13	г	22307200000	Районний бюджет Ізяславського р-ну	0,0	14 704,8
22	14	г	22308200000	Районний бюджет Кам'янець-Подільського р-ну	0,0	17 879,3
22	15	г	22309200000	Районний бюджет Красилівського р-ну	0,0	8 256,5
22	16	г	22310200000	Районний бюджет Летичівського р-ну	0,0	0,0
22	17	г	22311200000	Районний бюджет Новоушицького р-ну	0,0	2 012,7
22	18	г	22312200000	Районний бюджет Полонського р-ну	0,0	18,7
22	19	г	22313200000	Районний бюджет Славутського р-ну	0,0	3 961,1
22	20	г	22314200000	Районний бюджет Старокостянтинівського р-ну	0,0	2 680,1
22	21	г	22315200000	Районний бюджет Старосинявського р-ну	0,0	0,0
22	22	г	22316200000	Районний бюджет Теофіпольського р-ну	0,0	4 669,7
22	23	г	22317200000	Районний бюджет Хмельницького р-ну	0,0	2 127,8
22	24	г	22318200000	Районний бюджет Чемеровецького р-ну	0,0	7 688,7
22	25	г	22319200000	Районний бюджет Шепетівського р-ну	0,0	1 708,4
22	26	г	22320200000	Районний бюджет Ярмолинського р-ну	0,0	1 551,6
22	27	г	22501000000	Бюджет отг с. Берездів	0,0	5 664,0
22	28	г	22502000000	Бюджет отг смт Війтівці	0,0	4 038,4
22	29	г	22503000000	Бюджет отг м. Волочиск	0,0	0,0
22	30	г	22504000000	Бюджет отг с. Ганнопіль	0,0	5 055,3
22	31	г	22505000000	Бюджет отг с. Гвардійське	0,0	4 254,1
22	32	г	22506000000	Бюджет отг с. Гуменці	2 820,9	0,0
22	33	г	22507000000	Бюджет отг м. Дунаївці	0,0	18 416,8
22	34	г	22508000000	Бюджет отг смт Дунаївці	0,0	6 763,8
22	35	г	22509000000	Бюджет отг с. Китайгород	0,0	4 493,1
22	36	г	22510000000	Бюджет отг с. Колибаївка	0,0	4 736,2
22	37	г	22511000000	Бюджет отг смт Летичів	0,0	5 548,8
22	38	г	22512000000	Бюджет отг с. Лісові Гринівці	0,0	3 038,3
22	39	г	22513000000	Бюджет отг с. Маків	0,0	5 827,7
22	40	г	22514000000	Бюджет отг смт Меджибіж	818,8	0,0
22	41	г	22515000000	Бюджет отг смт Наркевичі	0,0	577,2
22	42	г	22516000000	Бюджет отг смт Нова Ушиця	0,0	10 945,4
22	43	г	22517000000	Бюджет отг м. Полонне	0,0	17 433,0
22	44	г	22518000000	Бюджет отг смт Понінка	0,0	3 472,4
22	45	г	22519000000	Бюджет отг с. Розсоша	1 737,9	0,0
22	46	г	22520000000	Бюджет отг смт Сатанів	0,0	3 236,7
22	47	г	22521000000	Бюджет отг смт Стара Синява	0,0	6 747,5
22	48	г	22522000000	Бюджет отг смт Чорний Острів	0,0	7 482,3
22	49	г	22523000000	Бюджет отг смт Чемерівці	0,0	3 190,4
22	50	г	22524000000	Бюджет отг с. Гуків	0,0	1 312,1
22	51	г	22525000000	Бюджет отг с. Ленківці	0,0	2 184,6
22	52	г	22526000000	Бюджет отг с. Судилків	0,0	10 519,6
22	53	г	22527000000	Бюджет отг м. Городок	0,0	14 874,1
22	54	г	22528000000	Бюджет отг с. Слобідка-Кульчівська	0,0	1 573,3
22	55	г	22529000000	Бюджет отг смт Антоніни	0,0	3 141,4

КОД		Ш И Ф Р	Код бюджету	Назва адміністративно-територіальної одиниці	Реверсна дотація, тис. грн.	Базова дотація, тис. грн.
Областей	Міст і районів					
22	56	g	2253000000	Бюджет отг м. Красилів	2 193,0	0,0
22	57	g	2253100000	Бюджет отг с. Олешин	0,0	2 656,6
22	58	g	2253200000	Бюджет отг с. Солобківці	0,0	203,3
22	59	g	2253300000	Бюджет отг смт Гриців	0,0	1 312,9
22	60	g	2253400000	Бюджет отг смт Вовковинці	0,0	3 473,8
22	61	g	2253500000	Бюджет отг смт Смотрич	0,0	3 751,8
22	62	g	2253600000	Бюджет отг с. Жванець	0,0	2 515,1
22	63	g	2253700000	Бюджет отг смт Стара Ушиця	0,0	5 873,3
22	64	g	2253800000	Бюджет отг с. Крупець	1 403,5	0,0
22	65	g	2253900000	Бюджет отг с. Баламутівка	0,0	822,2
					0,0	1 188,1
					0,0	1 160,6
23	-	o	2310000000	Обласний бюджет Черкаської області	0,0	36 940,6
					58 651,4	31 217,8
23	1	m	2320110000	Бюджет м. Черкаси	67 940,0	0,0
23	2	m	2320210000	Бюджет м. Ватутіне	0,0	12 946,6
23	3	m	2320310000	Бюджет м. Золотоноша	0,0	0,0
23	4	m	2320410000	Бюджет м. Канів	711,4	0,0
23	5	m	2320510000	Бюджет м. Сміла	0,0	5 433,8
23	6	m	2320610000	Бюджет м. Умань	0,0	12 837,8
					0,0	
23	7	r	2330120000	Районний бюджет Городищенського р-ну	0,0	14 698,8
23	8	r	2330220000	Районний бюджет Драбівського р-ну	0,0	1 514,3
23	9	r	2330320000	Районний бюджет Жашківського р-ну	0,0	1 959,1
23	10	r	2330420000	Районний бюджет Звенигородського р-ну	0,0	10 280,4
23	11	r	2330520000	Районний бюджет Золотоніського р-ну	0,0	0,0
23	12	r	2330620000	Районний бюджет Кам'янського р-ну	0,0	2 622,2
23	13	r	2330720000	Районний бюджет Канівського р-ну	0,0	677,5
23	14	r	2330820000	Районний бюджет Катеринопільського р-ну	0,0	1 162,2
23	15	r	2330920000	Районний бюджет Корсунь-Шевченківського р-ну	0,0	0,0
23	16	r	2331020000	Районний бюджет Лисянського р-ну	0,0	3 133,1
23	17	r	2331120000	Районний бюджет Маньківського р-ну	0,0	0,0
23	18	r	2331220000	Районний бюджет Монастирищенського р-ну	0,0	12 719,3
23	19	r	2331320000	Районний бюджет Смілянського р-ну	0,0	11 589,6
23	20	r	2331420000	Районний бюджет Тальнівського р-ну	0,0	0,0
23	21	r	2331520000	Районний бюджет Уманського р-ну	0,0	5 591,2
23	22	r	2331620000	Районний бюджет Христинівського р-ну	0,0	0,0
23	23	r	2331720000	Районний бюджет Черкаського р-ну	0,0	27 800,9
23	24	r	2331820000	Районний бюджет Чигиринського р-ну	0,0	3 396,0
23	25	r	2331920000	Районний бюджет Чорнобаївського р-ну	0,0	0,0
23	26	r	2332020000	Районний бюджет Шполянського р-ну	0,0	5 416,7
23	27	g	2350100000	Бюджет отг с. Білозір'я	0,0	5 759,6
23	28	g	2350200000	Бюджет отг смт Єрки	2 322,2	0,0
23	29	g	2350300000	Бюджет отг с. Мокра Калигірка	0,0	648,7
23	30	g	2350400000	Бюджет отг м. Тальне	0,0	0,0
23	31	g	2350500000	Бюджет отг смт Стеблів	323,4	0,0
23	32	g	2350600000	Бюджет отг с. Набутів	0,0	632,8
23	33	g	2350700000	Бюджет отг с. Селище	12 558,9	0,0
23	34	g	2350800000	Бюджет отг с. Ротмістрівка	0,0	2 338,4
23	35	g	2350900000	Бюджет отг м. Шпола	0,0	1 967,3
23	36	g	2351000000	Бюджет отг с. Степанці	19 083,8	0,0
23	37	g	2351100000	Бюджет отг с. Мліїв	0,0	4 124,3
23	38	g	2351200000	Бюджет отг с. Бузівка	0,0	1 328,4
23	39	g	2351300000	Бюджет отг с. Соколівка	0,0	708,6
23	40	g	2351400000	Бюджет отг м. Жашків	0,0	0,0
23	41	g	2351500000	Бюджет отг м. Кам'янка	0,0	0,0

КОД		Ш И Ф Р	Код бюджету	Назва адміністративно-територіальної одиниці	Реверсна дотація, тис. грн.	Базова дотація, тис. грн.
Областей	Міст і районів					
23	42	g	2351600000	Бюджет отг с. Ліпняве	0,0	0,0
23	43	g	2351700000	Бюджет отг с. Карашина	0,0	2 226,0
23	44	g	2351800000	Бюджет отг с. Моринці	47,5	0,0
23	45	g	2351900000	Бюджет отг с. Іваньки	0,0	1 230,9
23	46	g	2352000000	Бюджет отг с. Паланка	4 106,7	0,0
23	47	g	2352100000	Бюджет отг с. Степанки	0,0	569,5
23	48	g	2352200000	Бюджет отг с. Ірклів	0,0	2 239,1
23	49	g	2352300000	Бюджет отг с. Матусів	0,0	2 655,6
23	50	g	2352400000	Бюджет отг с. Зорівка	1 314,8	0,0
23	51	g	2352500000	Бюджет отг с. Михайлівка	0,0	338,5
23	52	g	2352600000	Бюджет отг смт Буки	0,0	39,0
24	-	o	2410000000	Обласний бюджет Чернівецької області	0,0	163 048,4
24	-	vm	2420000000	Залишок бюджету міст обласного підпорядкування Чернівецької області	5 872,6	0,0
24	1	m	24201100000	Бюджет м. Чернівці	5 872,6	0,0
24	2	m	24202100000	Бюджет м. Новодністровськ	0,0	0,0
24	3	r	24301200000	Районний бюджет Вижницького р-ну	0,0	24 287,2
24	4	r	24302200000	Районний бюджет Герцаївського р-ну	0,0	17 698,8
24	5	r	24303200000	Районний бюджет Глибоцького р-ну	0,0	55 734,5
24	6	r	24304200000	Районний бюджет Заставнівського р-ну	0,0	26 010,2
24	7	r	24305200000	Районний бюджет Кельменецького р-ну	0,0	33 963,0
24	8	r	24306200000	Районний бюджет Кіцманського р-ну	0,0	51 828,5
24	9	r	24307200000	Районний бюджет Новоселицького р-ну	0,0	40 659,7
24	10	r	24308200000	Районний бюджет Путильського р-ну	0,0	8 602,4
24	11	r	24309200000	Районний бюджет Сокирянського р-ну	0,0	21 109,3
24	12	r	24310200000	Районний бюджет Сторожинського р-ну	0,0	30 796,2
24	13	r	24311200000	Районний бюджет Хотинського р-ну	0,0	38 176,6
24	14	g	24501000000	Бюджет отг с. Вашківці	0,0	4 641,7
24	15	g	24502000000	Бюджет отг с. Великий Кучурів	0,0	16 036,7
24	16	g	24503000000	Бюджет отг с. Волока	0,0	6 233,1
24	17	g	24504000000	Бюджет отг смт Глибока	0,0	2 724,1
24	18	g	24505000000	Бюджет отг с. Клішківці	0,0	7 333,1
24	19	g	24506000000	Бюджет отг с. Мамалига	0,0	11 494,7
24	20	g	24507000000	Бюджет отг с. Недобойці	0,0	7 677,6
24	21	g	24508000000	Бюджет отг с. Рукшин	0,0	8 028,3
24	22	g	24509000000	Бюджет отг м. Сокиряни	0,0	4 423,7
24	23	g	24510000000	Бюджет отг с. Усть-Путиля	0,0	1 811,4
24	24	g	24511000000	Бюджет отг м. Вашківці	0,0	12 098,2
24	25	g	24512000000	Бюджет отг м. Вижниця	0,0	10 111,6
24	26	g	24513000000	Бюджет отг м. Сторожинець	0,0	27 537,2
24	27	g	24514000000	Бюджет отг смт Красноільськ	0,0	12 690,2
24	28	g	24515000000	Бюджет отг с. Терембаче	0,0	4 913,6
24	29	g	24516000000	Бюджет отг с. Чудей	0,0	13 395,3
24	30	g	24517000000	Бюджет отг с. Конятин	0,0	5 284,2
24	31	g	24518000000	Бюджет отг с. Селятин	0,0	3 156,1
24	32	g	24519000000	Бюджет отг с. Остриця	0,0	11 917,4
24	33	g	24520000000	Бюджет отг с. Мамаївці	0,0	8 704,2
24	34	g	24521000000	Бюджет отг м. Кіцмань	0,0	0,0
24	35	g	24522000000	Бюджет отг с. Магала	0,0	10 885,5
24	36	g	24523000000	Бюджет отг с. Вікно	0,0	3 301,2
24	37	g	24524000000	Бюджет отг с. Юрківці	0,0	10 538,3
24	38	g	24525000000	Бюджет отг смт Кострижівка	0,0	3 859,4
24	39	g	24526000000	Бюджет отг м. Новоселиця	0,0	13 042,0
24	-	g	24527000000	Бюджет отг с. Ісмаїлів	0,0	1 994,8
24	-	g	24528000000	Бюджет отг с. Звенигород	0,0	635,2
24	-	g	24529000000	Бюджет отг с. Звенигород	0,0	306 305,3

КОД		ш и ф р	Код бюджету	Назва адміністративно-територіальної одиниці	Реверсна дотація, тис. грн.	Базова дотація, тис. грн.
Областей	Міст і районів					
25	-	о	2510000000	Обласний бюджет Чернігівської області	0,0	40 046,9
		уш	2520000000	Ущедь бюджету част. обласного значення Чернігівської області	21 827,9	1 200,4
25	1	м	25201100000	Бюджет м. Чернігів	20 403,3	0,0
25	2	м	25202100000	Бюджет м. Ніжин	0,0	13 405,7
25	3	м	25203100000	Бюджет м. Прилуки	4 424,6	0,0
25	4	м	25204100000	Бюджет м. Новгород-Сіверський	0,0	0,0
		г	2530000000	Бюджет мікрорайонів Чернігівської області		
25	5	г	25301200000	Районний бюджет Бахмацького р-ну	0,0	0,0
25	6	г	25302200000	Районний бюджет Бобровицького р-ну	0,0	0,0
25	7	г	25303200000	Районний бюджет Борзнянського р-ну	0,0	5 810,6
25	8	г	25304200000	Районний бюджет Варвинського р-ну	0,0	0,0
25	9	г	25305200000	Районний бюджет Городнянського р-ну	0,0	3 347,0
25	10	г	25306200000	Районний бюджет Ічнянського р-ну	2 155,4	0,0
25	11	г	25307200000	Районний бюджет Козелецького р-ну	0,0	5 341,3
25	12	г	25308200000	Районний бюджет Коропського р-ну	0,0	5 564,0
25	13	г	25309200000	Районний бюджет Корюківського р-ну	0,0	3 746,4
25	14	г	25310200000	Районний бюджет Куликівського р-ну	0,0	0,0
25	15	г	25311200000	Районний бюджет Менського р-ну	0,0	9 215,2
25	16	г	25312200000	Районний бюджет Ніжинського р-ну	0,0	11 736,8
25	17	г	25313200000	Районний бюджет Новгород-Сіверського р-ну	0,0	6 891,7
25	18	г	25314200000	Районний бюджет Носівського р-ну	52,0	0,0
25	19	г	25315200000	Районний бюджет Прилуцького р-ну	0,0	523,9
25	20	г	25316200000	Районний бюджет Ріпкинського р-ну	0,0	6 872,7
25	21	г	25317200000	Районний бюджет Семенівського р-ну	0,0	1 926,1
25	22	г	25318200000	Районний бюджет Сосницького р-ну	0,0	8 048,8
25	23	г	25319200000	Районний бюджет Срібнянського р-ну	0,0	235,1
25	24	г	25320200000	Районний бюджет Талалаївського р-ну	0,0	0,0
25	25	г	25321200000	Районний бюджет Чернігівського р-ну	0,0	15 716,9
25	26	г	25322200000	Районний бюджет Сновського р-ну	0,0	0,0
		г	2550000000	Бюджет сільських територій Чернігівської області		
25	27	г	25501000000	Бюджет отг с. Вертіївка	0,0	0,0
25	28	г	25502000000	Бюджет отг смт Десна	10 800,6	0,0
25	29	г	25503000000	Бюджет отг с. Кіпті	0,0	1 526,3
25	30	г	25504000000	Бюджет отг с. Макіївка	0,0	498,1
25	31	г	25505000000	Бюджет отг смт Парафіївка	462,3	0,0
25	32	г	25506000000	Бюджет отг м. Батурин	0,0	0,0
25	33	г	25507000000	Бюджет отг м. Корюківка	3 305,2	0,0
25	34	г	25508000000	Бюджет отг м. Носівка	0,0	6 499,5
25	35	г	25509000000	Бюджет отг м. Остер	0,0	4 614,8
25	36	г	25510000000	Бюджет отг м. Сновськ	0,0	7 620,1
25	37	г	25511000000	Бюджет отг смт Гончарівське	8 659,9	0,0
25	38	г	25512000000	Бюджет отг смт Корол	0,0	6 390,0
25	39	г	25513000000	Бюджет отг смт Лосинівка	0,0	3 850,3
25	40	г	25514000000	Бюджет отг смт Михайло-Коцюбинське	0,0	0,0
25	41	г	25515000000	Бюджет отг с. Іванівка	0,0	5 140,9
25	42	г	25516000000	Бюджет отг с. Мрин	0,0	0,0
25	43	г	25517000000	Бюджет отг м. Мена	0,0	7 248,3
25	44	г	25518000000	Бюджет отг смт Козелець	0,0	0,0
25	45	г	25519000000	Бюджет отг с. Комарівка	0,0	0,0
25	46	г	25520000000	Бюджет отг с. Нова Басань	857,5	0,0
25	47	г	25521000000	Бюджет отг м. Бобровиця	0,0	0,0
25	48	г	25522000000	Бюджет отг с. Плиски	0,0	1 107,0
25	49	г	25523000000	Бюджет отг с. Тупичів	0,0	1 926,1
25	50	г	25524000000	Бюджет отг м. Ічня	0,0	0,0
25	51	г	25525000000	Бюджет отг смт Куликівка	0,0	3 199,4
25	52	г	25526000000	Бюджет отг смт Мала Дівиця	0,0	1 180,8
25	53	г	25527000000	Бюджет отг смт Любеч	0,0	1 279,6

КОД		ш и ф р	Код бюджету	Назва адміністративно-територіальної одиниці	Реверсна дотація, тис. грн.	Базова дотація, тис. грн.
Областей	Місг і районів					
25	54	g	25528000000	Бюджет отг м. Семенівка	0,0	2 723,1
25	55	g	25529000000	Бюджет отг смт Сосниця	0,0	2 189,3
25	56	g	25530000000	Бюджет отг смт Срібне	2 657,1	0,0
25	57	g	25531000000	Бюджет отг смт Талалаївка	0,0	0,0
25	58	g	25532000000	Бюджет отг смт Холми	0,0	1 677,6
25	59	g	25533000000	Бюджет отг смт Олишівка	231,0	0,0
25	60	g	25534000000	Бюджет отг с. Високе	0,0	2 745,1
25	61	g	25535000000	Бюджет отг смт Варва	11 817,9	0,0
25	62	g	25536000000	Бюджет отг м. Городня	0,0	6 660,1
25	63	g	25537000000	Бюджет отг смт Линовиця	407,4	0,0
26			25538000000	Бюджет отг м. Київ		
				Сума бюджетів територіальних одиниць	6 791 943,9	10 347 025,8

Розрахунок резервної та базової деталій за надходженням податку на доходи фізичних осіб (міст, райони та об'єднані територіальні громади)

КОД	Місто / Район	Код бюджету	Назва адміністративно-територіальної одиниці	Незалежність	Чисельність населення станом на 01.01.2018 (тис. осіб)	Розмір зарплати на одиницю ВВП (тис. грн.)	Коригувана величина до ст.100 бюджету м. району Укробл. (тис. грн.)	Надходження ПДФО з урах. коригування (тис. грн.)	Надходження з ПДФО з урах. житлов. житлов. житлов.	Індекс коригування бюджету	Резерв на доходи фізичних осіб (тис. грн.)	Базова величина (індекс до 80% компоненти (тис. грн.)
02	02	021000000	Об'єднані територіальні громади		6,0							
02	1	02201100000	Бюджет м. Вінниця		371,9	6,8	1 104 998,7	1 104 998,7	2 916,8	1,4	133 879,6	0,0
02	2	02202100000	Бюджет м. Житомира		34,5	0,2	117 682,9	117 682,9	3 382,8	1,6	19 401,5	0,0
02	3	02203100000	Бюджет м. Корсуня		24,6	0,3	108 203,1	108 203,1	2 389,5	2,1	24 463,4	0,0
02	4	02204100000	Бюджет м. Ладимиря		23,9	0,2	101 144,6	101 144,6	4 190,1	2,0	23 263,8	0,0
02	5	02205100000	Бюджет м. Могилів-Подільський		31,3	0,1	51 827,0	51 827,0	1 649,8	0,9	0,0	5 081,2
02	6	02206100000	Бюджет м. Хмельницький		21,9	0,2	50 009,6	50 009,6	1 778,2	0,9	0,0	1 643,0
02	7	02207100000	Районний бюджет Віньківського р-ну		34,7	0,2	44 566,0	44 566,0	3 277,3	0,6	0,0	16 046,9
02	8	02208100000	Районний бюджет Бершадського р-ну		30,3	0,3	69 503,8	69 503,8	1 359,1	0,7	0,0	19 977,4
02	9	02209100000	Районний бюджет Вінницького р-ну		53,8	0,5	70 846,8	70 846,8	2 271,7	0,6	0,0	21 963,6
02	10	02210100000	Районний бюджет Іванківського р-ну		48,9	0,5	112 127,9	112 127,9	2 770,3	1,1	187,2	0,0
02	11	02211100000	Районний бюджет Жервиського р-ну		28,3	0,1	31 072,4	31 072,4	1 073,6	0,5	0,0	17 331,7
02	12	02212100000	Районний бюджет Кам'янецького р-ну		32	0,2	44 067,4	44 067,4	7 958,8	0,5	0,0	5 770,9
02	13	02213100000	Районний бюджет Кошицького р-ну		28,4	0,2	81 089,7	81 089,7	1 479,3	0,8	0,0	8 882,3
02	14	02214100000	Районний бюджет Козятинського р-ну		34,4	0,2	81 639,0	81 639,0	2 459,2	0,7	0,0	10 275,1
02	15	02215100000	Районний бюджет Кременецького р-ну		35,8	0,2	51 249,2	51 249,2	1 993,5	1,2	3 273,9	0,0
02	16	02216100000	Районний бюджет Леопольдівського р-ну		32,0	0,2	49 226,5	49 226,5	1 895,9	0,8	0,0	6 642,0
02	17	02217100000	Районний бюджет Літинського р-ну		34,9	0,2	32 261,5	32 261,5	899,2	0,7	0,0	12 886,2
02	18	02218100000	Районний бюджет Могилів-Подільського р-ну		32,6	0,2	35 989,1	35 989,1	2 291,5	0,5	0,0	22 823,2
02	19	02219100000	Районний бюджет Мурованопільського р-ну		24,5	0,2	18 258,5	18 258,5	1 211,1	0,7	0,0	8 514,0
02	20	02220100000	Районний бюджет Новоградського р-ну		15,0	0,4	27 915,7	27 915,7	1 684,9	0,5	0,0	3 956,3
02	21	02221100000	Районний бюджет Оратського р-ну		16,3	0,2	24 876,5	24 876,5	1 421,3	0,8	0,0	1 143,1
02	22	02222100000	Районний бюджет Пирятинського р-ну		17,3	0,1	30 032,2	30 032,2	1 897,0	0,7	0,0	5 910,0
02	23	02223100000	Районний бюджет Погребицького р-ну		29,4	0,3	39 789,4	39 789,4	1 866,9	0,7	0,0	3 895,5
02	24	02224100000	Районний бюджет Тарнопільського р-ну		26,5	0,2	55 291,8	55 291,8	1 746,2	0,7	0,0	7 792,4
02	25	02225100000	Районний бюджет Тлумачського р-ну		27,1	0,1	21 350,3	21 350,3	1 612,6	0,9	0,0	0,0
02	26	02226100000	Районний бюджет Троянівського р-ну		27,1	0,1	44 061,3	44 061,3	1 621,6	0,7	0,0	5 817,9
02	27	02227100000	Районний бюджет Турopilського р-ну		26,9	0,2	78 674,4	78 674,4	1 643,5	0,8	0,0	18 666,6
02	28	02228100000	Районний бюджет Тульчинського р-ну		29,6	0,2	46 641,8	46 641,8	1 478,1	0,5	0,0	10 484,1
02	29	02229100000	Районний бюджет Хмельницького р-ну		32,3	0,2	20 004,2	20 004,2	1 105,6	0,7	0,0	10 706,7
02	30	02230100000	Районний бюджет Чортківського р-ну		18,0	0,1	25 402,5	25 402,5	1 213,6	0,6	0,0	10 706,7
02	31	02231100000	Районний бюджет Чемерівського р-ну		20,8	0,1	58 836,5	58 836,5	1 547,4	0,6	0,0	27 897,1
02	32	02232100000	Районний бюджет Шаргородського р-ну		50,2	0,2	50 784,7	50 784,7	1 204,6	0,6	0,0	17 924,5
02	33	02233100000	Районний бюджет Ямпільського р-ну		39,3	0,3	53 690,3	53 690,3	2 688,5	1,3	3 928,4	0,0
02	34	02234100000	Бюджет м. Кіровоград		11,1	0,1	4 864,0	4 864,0	3 665,5	0,7	0,0	1 298,2
02	35	02235100000	Бюджет м. Кіровоград		20,2	0,1	64 397,8	64 397,8	2 789,5	1,4	5 137,3	0,0
02	36	02236100000	Бюджет м. Кропивницький		3,3	0,0	13 283,1	13 283,1	1 636,1	0,9	0,0	1 386,5
02	37	02237100000	Бюджет м. Київ		19,4	0,1	30 979,4	30 979,4	1 847,5	0,9	0,0	49,4
02	38	02238100000	Бюджет м. Львів		16,7	0,1	59 704,3	59 704,3	1 913,5	1,1	5,7	0,0
02	39	02239100000	Бюджет м. Миколаїв		15,3	0,1	9 974,7	9 974,7	1 811,1	1,4	6 813,4	0,0
02	40	02240100000	Бюджет м. Одеса		20,8	0,1	9 233,3	9 233,3	1 131,1	0,6	0,0	4 468,1
02	41	02241100000	Бюджет м. Тернопіль		8,3	0,0	10 687,3	10 687,3	1 130,4	0,6	0,0	4 941,2
02	42	02242100000	Бюджет м. Чернівецький		3,8	0,0	2 545,3	2 545,3	2 766,5	1,3	976,3	0,0
02	43	02243100000	Бюджет м. Чернігів		2,8	0,0	3 921,1	3 921,1	1 014,0	0,5	0,0	1 800,5
02	44	02244100000	Бюджет м. Вінниця		7,5	0,0	3 469,3	3 469,3	885,5	1,6	4 180,4	0,0
02	45	02245100000	Бюджет м. Львів		4,1	0,0	3 711,9	3 711,9	1 217,8	0,6	0,0	3 410,0
02	46	02246100000	Бюджет м. Львів		3,0	0,0	11 909,0	11 909,0	3 097,3	1,5	1 604,7	0,0
02	47	02247100000	Бюджет м. Львів		5,4	0,0	6 930,8	6 930,8	1 115,5	0,5	0,0	3 180,0
02	48	02248100000	Бюджет м. Львів		5,0	0,0	19 383,9	19 383,9	9 329,5	0,5	0,0	87,5
02	49	02249100000	Бюджет м. Львів		1,5	0,0	1 290,4	1 290,4	1 362,7	0,2	0,0	1 086,9
02	50	02250100000	Бюджет м. Львів		2,2	0,0	2 595,6	2 595,6	4 127,5	0,6	0,0	971,1
02	51	02251100000	Бюджет м. Львів		3,6	0,0	2 146,3	2 146,3	4 127,5	0,6	0,0	2 053,7
02	52	02252100000	Бюджет м. Львів		3,6	0,0	1 069,0	1 069,0	6 301,7	0,3	0,0	3 807,4
02	53	02253100000	Бюджет м. Львів		6,4	0,0	22 482,7	22 482,7	2 366,6	1,3	421,9	0,0
02	54	02254100000	Бюджет м. Львів		9,1	0,0	11 206,6	11 206,6	2 679,5	1,3	941,9	0,0
02	55	02255100000	Бюджет м. Львів		4,4	0,0	11 748,8	11 748,8	1 068,8	1,3	0,0	1 633,8
02	56	02256100000	Бюджет м. Львів		7,2	0,0	9 754,8	9 754,8	1 631,8	0,8	0,0	1 264,8
02	57	02257100000	Бюджет м. Львів		7,2	0,0	5 836,5	5 836,5	2 116,5	0,3	0,0	0,0
02	58	02258100000	Бюджет м. Львів		4,6	0,0	9 754,8	9 754,8	1 631,8	1,0	0,0	0,0
02	59	02259100000	Бюджет м. Львів		4,6	0,0	5 836,5	5 836,5	2 116,5	1,0	0,0	0,0
02	60	02260100000	Бюджет м. Львів		2,9	0,0						
02	61	02261100000	Бюджет м. Львів		2,9	0,0						

Код	Область	Код бюджета	Назва адміністративно-територіальної одиниці	Національний	Частота ліцензій на 01.01.2018, (тис. чол.)	Кількість ліцензій на 01.01.2018, (тис. чол.)	Коригування відповідно до ст.100 Бюджетного кодексу України, (тис. грн.)	Надходження ЦДПО з урах. коригування, (тис. грн.)	Надходження ЦДПО на 1 житло	Індекс ефективності ціновою збитості	Резерва на 01.01.2018, (тис. грн.)	Базова ставка (тис. грн.)
03	57	03531000000	Бюджет от с. Турійськ		7,7	1,07	11 672,2	12 609,9	1 644,5	0,8	0,0	1 268,2
03	58	03538000000	Бюджет от с. Оляжів		4,9	4,9	4 410,3	5 266,4	1 074,5	0,5	0,0	3 045,2
03	59	03539000000	Бюджет от с. Гурбівка		3,6	3,6	5 204,4	5 204,4	1 667,7	0,8	0,0	2 269,9
03	60	03540000000	Бюджет от с. Заручин		4,0	4,0	1 279,0	3 696,0	3 203,3	0,8	0,0	2 928,6
04	1	04100000000	Обласний бюджет Івано-Франківської області		92,2	92,2	14 517,4	14 912,4	1 619,2	0,9	0,0	1 710,3
04	1	04101100000	Бюджет м. Івано-Франківськ		5,0	5,0	3 258,236,1	3 750 635,9	3 613,8	1,8	701 188,4	0,0
04	2	04201100000	Бюджет м. Коломия		23,2	23,2	65 169,7	78 144,1	2 784,1	1,4	6 103,4	0,0
04	3	04301100000	Бюджет м. Жовт Води		46,5	46,5	471 483,9	471 483,9	1 903,2	0,9	0,0	0,0
04	4	04401100000	Бюджет м. Кривий Ріг		71,6	71,6	79 836,4	79 836,4	1 736,4	0,8	0,0	0,0
04	5	04501100000	Бюджет м. Марганець		48,1	48,1	1 899 748,5	1 899 748,5	2 968,1	1,4	225 781,0	4 223,1
04	6	04601100000	Бюджет м. Ніcolasville		112,1	112,1	72 341,6	72 341,6	1 487,9	0,7	0,0	0,0
04	7	04701100000	Бюджет м. Новоселиця		70,7	70,7	303 776,4	303 776,4	2 668,0	1,3	23 078,4	14 131,7
04	8	04801100000	Бюджет м. Поляна		41,2	41,2	102 342,1	102 342,1	1 420,1	0,7	0,0	0,0
04	9	04901100000	Бюджет м. Пильгорд		3,4	3,4	79 735,0	79 735,0	1 918,2	0,7	0,0	0,0
04	10	04210100000	Бюджет м. Перемішанськ		106,2	106,2	211 499,1	211 499,1	2 024,0	1,0	0,0	0,0
04	11	04220100000	Бюджет м. Сидельнічів		28,4	28,4	94 679,5	94 679,5	3 044,2	1,5	12 154,1	0,0
04	12	04230100000	Бюджет м. Тернопіль		30,7	30,7	56 716,2	56 716,2	1 803,4	0,9	0,0	0,0
04	13	04240100000	Бюджет м. Тлумач		28,3	28,3	91 236,7	91 236,7	3 048,5	1,5	11 725,3	0,0
04	14	04302000000	Районний бюджет Алуківського району		0,0	0,0	0,0	0,0	0,0	0,0	0,0	0,0
04	15	04303000000	Районний бюджет Васильківського району		12,0	12,0	13 877,3	13 877,3	1 132,9	0,6	0,0	0,0
04	16	04304000000	Районний бюджет Веремівського району		35,4	35,4	56 036,5	56 036,5	0,0	0,0	0,0	0,0
04	17	04305000000	Районний бюджет Дніпровського району		45,6	45,6	45 807,9	45 807,9	1 874,0	0,6	0,0	7 038,6
04	18	04306000000	Районний бюджет Криворізького району		45,1	45,1	45 807,9	45 807,9	1 874,0	0,6	0,0	7 038,6
04	19	04307000000	Районний бюджет Криштопівського району		15,2	15,2	21 202,6	21 202,6	1 574,0	0,5	0,0	32 461,9
04	20	04308000000	Районний бюджет Майданівського району		27,1	27,1	22 806,3	22 806,3	1 491,2	0,4	0,0	10 032,8
04	21	04309000000	Районний бюджет Мельничанського району		3,6	3,6	51 531,4	51 531,4	1 880,4	0,7	0,0	4 088,0
04	22	04310000000	Районний бюджет Ніcolasville району		16,4	16,4	8 084,3	8 084,3	2 461,3	1,1	0,0	0,0
04	23	04311000000	Районний бюджет Новоселицького району		32,2	32,2	145 963,4	145 963,4	2 942,2	0,4	0,0	13 213,9
04	24	04312000000	Районний бюджет Пильничанського району		39,8	39,8	13 846,3	13 846,3	1 156,4	2,1	35 123,9	0,0
04	25	04313000000	Районний бюджет Рівненського району		0,1	0,1	3 827,6	3 827,6	0,0	0,6	2 493,4	0,0
04	26	04314000000	Районний бюджет Рівненського району		16,4	16,4	41 739,7	41 739,7	2 588,9	1,3	0,0	1 800,0
04	27	04315000000	Районний бюджет Рівненського району		18,9	18,9	24 080,5	24 080,5	1 441,2	0,7	0,0	0,0
04	28	04316000000	Районний бюджет Рівненського району		31,5	31,5	12 815,9	12 815,9	1 305,9	0,6	0,0	5 930,6
04	29	04317000000	Районний бюджет Рівненського району		1,8	1,8	55 084,9	55 084,9	2 085,0	0,7	0,0	4 281,6
04	30	04318000000	Районний бюджет Рівненського району		15,9	15,9	2 085,0	2 085,0	1 305,9	0,8	0,0	2 874,5
04	31	04319000000	Районний бюджет Рівненського району		6,7	6,7	18 875,2	18 875,2	1 727,9	0,6	0,0	957,9
04	32	04320000000	Районний бюджет Рівненського району		6,7	6,7	8 941,0	8 941,0	1 185,0	0,6	0,0	3 488,3
04	33	04321000000	Районний бюджет Рівненського району		2,6	2,6	10 966,3	10 966,3	1 644,1	0,5	0,0	2 781,5
04	34	04322000000	Районний бюджет Рівненського району		4,3	4,3	1 641,1	1 641,1	630,0	0,3	0,0	1 059,1
04	35	04323000000	Районний бюджет Рівненського району		2,8	2,8	2 839,9	2 839,9	1 071,1	0,3	0,0	2 548,0
04	36	04324000000	Районний бюджет Рівненського району		4,1	4,1	6 630,4	6 630,4	1 381,1	0,5	0,0	1 823,3
04	37	04325000000	Бюджет от с. Боржани		23,3	23,3	42 278,1	42 278,1	1 835,3	0,9	0,0	904,5
04	38	04326000000	Бюджет от с. Боржани		6,3	6,3	68 936,2	68 936,2	1 835,3	0,9	0,0	2 297,0
04	39	04327000000	Бюджет от с. Валуєво		7,5	7,5	84 853,3	84 853,3	1 048,9	4,8	26 640,6	0,0
04	40	04328000000	Бюджет от с. Валуєво		4,3	4,3	5 347,3	5 347,3	1 249,1	5,3	39 630,4	0,0
04	41	04329000000	Бюджет от с. Гусятин		19,5	19,5	3 967,9	3 967,9	1 249,1	0,6	0,0	1 060,3
04	42	04330000000	Бюджет от с. Гусятин		6,6	6,6	38 995,7	38 995,7	1 249,1	0,6	0,0	2 462,8
04	43	04331000000	Бюджет от с. Гусятин		2,2	2,2	4 897,1	4 897,1	1 943,2	0,9	0,0	0,0
04	44	04332000000	Бюджет от с. Гусятин		3,7	3,7	2 680,2	2 680,2	1 249,1	0,3	0,0	0,0
04	45	04333000000	Бюджет от с. Гусятин		4,9	4,9	9 016,3	9 016,3	1 249,1	0,6	0,0	0,0
04	46	04334000000	Бюджет от с. Гусятин		11,0	11,0	2 466,3	2 466,3	1 249,1	1,2	348,8	0,0
04	47	04335000000	Бюджет от с. Гусятин		4,2	4,2	25 086,6	25 086,6	2 222,2	0,3	0,0	1 087,9
04	48	04336000000	Бюджет от с. Гусятин		14,0	14,0	4 930,3	4 930,3	1 170,0	1,1	0,0	4 567,0
04	49	04337000000	Бюджет от с. Гусятин		6,1	6,1	30 318,4	30 318,4	2 151,6	1,0	0,0	2 292,1
04	50	04338000000	Бюджет от с. Гусятин		14,6	14,6	19 345,6	19 345,6	839,6	0,4	0,0	0,0
04	51	04339000000	Бюджет от с. Гусятин		3,4	3,4	3 396,6	3 396,6	1 048,7	5,1	62 937,3	0,0
04	52	04340000000	Бюджет от с. Гусятин		5,1	5,1	6 407,0	6 407,0	1 048,7	0,5	0,0	4 926,0
04	53	04341000000	Бюджет от с. Гусятин		5,8	5,8	8 475,9	8 475,9	1 335,4	0,6	0,0	2 890,3
04	54	04342000000	Бюджет от с. Гусятин		16,4	16,4	21 729,8	21 729,8	1 850,9	0,6	0,0	2 863,8
04	55	04343000000	Бюджет от с. Гусятин		3,9	3,9	4 402,2	4 402,2	1 850,9	0,7	0,0	1 871,1
04	56	04344000000	Бюджет от с. Гусятин		8,8	8,8	18 913,6	18 913,6	1 065,7	0,6	0,0	2 868,0
04	57	04345000000	Бюджет от с. Гусятин		3,6	3,6	3 324,9	3 324,9	2 142,2	1,0	0,0	2 441,4
04	58	04346000000	Бюджет от с. Гусятин		17,0	17,0	29 937,4	29 937,4	1 682,7	0,8	0,0	2 516,1
04	59	04347000000	Бюджет от с. Гусятин		0,0	0,0	0,0	0,0	0,0	0,0	0,0	2 398,1

Код	Мест. Район	Ш	Код бюджета	Назва адміністративно-територіальної одиниці	Некласифікований	Чисельність наявного населення станом на 01.01.2018, (тис. чол.)	Корегування відносно до ст.100 бюджетного кодексу України, (тис. грн.)	Надання ПДФО з урах. корегування, (тис. грн.)	Наказав ПДФО/на і жовтень	Індекс податкової справляемості місцевого бюджету	Резерв доходу (9% від суми Інцесу 1), (тис. грн.)	Відсоток доходу (Віднос до 9% коштів) (тис. грн.)
05 29	т	0531020000	Районний бюджет Амурського р-ну		1,0	0,0		90 998,4	1 213,1	0,5	0,0	39 297,9
05 30	т	0530200000	Районний бюджет Бахмурського р-ну		4,6	79,0		54 132,4	1 082,5	0,5	0,0	32 085,1
05 31	т	0531020000	Районний бюджет Великобагатівського р-ну		36,3	51,4		166 867,7	1 098,9	0,5	0,0	91 251,6
05 32	т	0530200000	Районний бюджет Волонського р-ну		53,4	43,4		19 089,1	1 472,2	0,7	0,0	3 931,0
05 33	т	0530200000	Районний бюджет Добрянського р-ну		12,5	13,0		15 594,4	1 560,5	0,8	0,0	2 323,8
05 34	т	0530720000	Районний бюджет Костянтинівського р-ну		8,4	30,4		75 289,2	2 129,6	1,0	0,0	2 323,8
05 35	т	0530720000	Районний бюджет Покровського р-ну		8,0	39,5		109 453,8	1 101,6	0,5	0,0	59 634,6
05 36	т	0530920000	Районний бюджет Мар'їнського р-ну		18,7	6,0		7 959,2	1 324,8	0,5	0,0	2 329,6
05 37	т	0531020000	Районний бюджет Новоархангельського р-ну		5,3	48,1		39 559,0	966,5	0,5	0,0	27 239,9
05 38	т	0531120000	Районний бюджет Олександрівського р-ну		13,9	36,2		17 204,5	469,5	0,2	0,0	40 015,5
05 39	т	0531200000	Районний бюджет Михайлівського р-ну		17,8		-210,5					
05 40	т	0531320000	Районний бюджет Слов'янського р-ну		1,0							
05 41	т	0531420000	Районний бюджет Ступавського р-ну		1,0							
05 42	т	0531520000	Районний бюджет Бобровицького р-ну		1,0							
05 43	т	0531620000	Районний бюджет Шквирського р-ну		1,0							
05 44	т	0531720000	Районний бюджет Яремчанського р-ну		1,0							
05 45	т	0531720000	Районний бюджет Яремчанського р-ну		26,4	33,8		13 348,6	395,3	0,2	0,0	39 337,7
05 46	г	0550200000	Бюджет отг с. Шквирськ		0,1	1,1		8 023,1	2 095,0	1,3	0,0	643,7
05 47	г	0550300000	Бюджет отг с. Червоноск		2,9	3,0		8 007,7	4 083,5	0,2	0,0	17 885,5
05 48	г	0550400000	Бюджет отг м. Миколаївка		7,2	16,4		48 818,7	2 492,5	1,2	0,0	11 104,0
05 49	г	0550500000	Бюджет отг м. Солоняр		2,3	19,6		70 969,3	2 328,1	1,6	0,0	3 472,4
05 50	г	0550600000	Бюджет отг с. Іллінівка		1,0	21,6		32 378,7	2 380,4	1,4	0,0	15 678,4
05 51	г	0550700000	Бюджет отг м. Сиріак		9,4	14,6		7 493,7	514,5	0,3	0,0	1 096,5
05 52	г	0550800000	Бюджет отг с. Завалівка		13,8	2,1		7 381,9	2 368,6	1,4	0,0	6 714,9
05 53	г	0550900000	Бюджет отг с. Анушівка		2,4	3,1		19 958,1	1 302,0	0,6	0,0	7 149,9
05 54	г	0551000000	Бюджет отг с. Анушівка		13,0	19,3						
06	г	0610000000	Обласний бюджет Житомирської області		9,0	0,0						
06 1	г	0610000000	Обласний бюджет Житомирської області		9,0	0,0						
06 2	г	062021000000	Бюджет м. Житомир		265,9	2,0		178 418,5	1 894,2	1,4	0,0	81 093,7
06 3	г	062031000000	Бюджет м. Коростень		76,2	7,7		143 901,9	1 856,4	0,9	0,0	6,0
06 4	г	062041000000	Бюджет м. Новоград-Волинський		63,5	64,0		26 403,0	1 121,9	1,0	0,0	0,0
06 5	г	062051000000	Бюджет м. Млинів		56,3	96,5		140 483,1	1 886,5	1,4	0,0	6 311,7
06 6	г	0630200000	Районний бюджет Андрушівського р-ну		21,2	27,5		48 112,1	1 739,4	0,9	0,0	2 009,0
06 7	г	063032000000	Районний бюджет Баранівського р-ну		6,4	6,4		3 929,6	4 731,1	0,2	0,0	7 059,0
06 8	г	063042000000	Районний бюджет Бердичівського р-ну		23,5	23,6	143,5	24 953,0	1 063,0	0,5	0,0	14 888,6
06 9	г	063052000000	Районний бюджет Бучацького р-ну		1,1	1,1		1 076,5	1 016,6	0,5	0,0	709,6
06 10	г	063062000000	Районний бюджет Житомирського р-ну		2,3	2,3		2 615,4	1 016,6	0,6	0,0	1 315,4
06 11	г	063072000000	Районний бюджет Коростівського р-ну		32,0	23,1		28 224,6	1 336,6	0,6	0,0	10 188,3
06 12	г	063082000000	Районний бюджет Млинівського р-ну		8,1	8,1		6 708,7	828,0	0,4	0,0	6 631,9
06 13	г	063092000000	Районний бюджет Новоград-Волинського р-ну		44,4	44,5		73 228,6	1 856,2	0,8	0,0	7 373,2
06 14	г	063102000000	Районний бюджет Новоград-Волинського р-ну		16,9	17,0		31 555,8	1 221,1	0,9	0,0	3 900,2
06 15	г	063112000000	Районний бюджет Новоград-Волинського р-ну		7,9	7,9		8 683,3	1 221,1	0,6	0,0	3 900,2
06 16	г	063122000000	Районний бюджет Новоград-Волинського р-ну		3,4	3,4		4 241,7	1 281,1	0,6	0,0	1 619,7
06 17	г	063132000000	Районний бюджет Новоград-Волинського р-ну		8,2	8,3		13 989,7	1 692,1	0,6	0,0	1 619,7
06 18	г	063142000000	Районний бюджет Новоград-Волинського р-ну		13,9	13,9		29 268,3	2 100,0	1,0	0,0	0,0
06 19	г	063152000000	Районний бюджет Новоград-Волинського р-ну		0,0	0,0		28 005,2	1 297,5	0,0	0,0	0,0
06 20	г	063162000000	Районний бюджет Новоград-Волинського р-ну		21,6	21,7		18 116,0	1 378,6	0,6	0,0	9 685,6
06 21	г	063172000000	Районний бюджет Новоград-Волинського р-ну		13,1	13,1		10 188,6	1 378,6	0,7	0,0	4 985,6
06 22	г	063182000000	Районний бюджет Новоград-Волинського р-ну		1,6	1,6		1 502,2	931,9	0,5	0,0	1 985,6
06 23	г	063192000000	Районний бюджет Новоград-Волинського р-ну		2,8	2,9		4 120,3	1 422,2	0,7	0,0	934,9
06 24	г	063202000000	Районний бюджет Новоград-Волинського р-ну		5,9	5,9		10 504,8	1 766,1	0,9	0,0	465,0
06 25	г	063212000000	Районний бюджет Новоград-Волинського р-ну		26,7	27,0		44 639,5	1 635,5	0,6	0,0	4 271,1
06 26	г	063222000000	Районний бюджет Новоград-Волинського р-ну		0,3	0,3		30,2	86,6	0,0	0,0	492,7
06 27	г	063232000000	Районний бюджет Новоград-Волинського р-ну		20,6	20,7		27 814,0	1 344,3	0,7	0,0	8 391,7
06 28	г	063242000000	Районний бюджет Новоград-Волинського р-ну		31,1	31,3		51 926,5	1 697,1	0,9	0,0	4 866,6
06 29	г	063252000000	Бюджет отг с. Високо		2,5	2,5		3 423,5	1 372,7	0,7	0,0	954,8
06 30	г	063262000000	Бюджет отг с. Високо		2,9	2,9		3 675,5	1 372,7	0,6	0,0	1 372,7
06 31	г	063272000000	Бюджет отг с. Дубівка		4,0	4,0		3 260,2	833,3	0,4	0,0	1 286,5
06 32	г	063282000000	Бюджет отг с. Дубівка		7,4	7,4		14 755,0	1 988,0	1,0	0,0	0,0
06 33	г	063292000000	Бюджет отг с. Дубівка		9,5	9,5		13 690,0	1 434,9	0,7	0,0	3 175,6
06 34	г	063302000000	Бюджет отг с. Новоград		8,6	8,6		7 472,3	868,3	0,4	0,0	6 758,5
06 35	г	063312000000	Бюджет отг с. Новоград		3,6	3,6		3 226,1	896,4	0,4	0,0	2 749,2

Код	Формы	Код бюджету	Назва адміністрацыйна-тэрытарыяльнай адзінкі	Цэнтрылізацыя	Частка ст. 61.01.01.018, (тыс. чол.)	Назва адзінкі	Корпуснае кіраванне	Нідкоўманне ПДФО з урах. корпуснага, (тыс. грн.)	Індэкс прамаснасці пад'ёмнасці бюджэту	Рэзерва дэталі (50% Бюджэту 1.1), (тыс. грн.)	Вывод дэталі (наклад до 9-класаў), (тыс. грн.)
06	36	06500000000	Бюджэт г.г. Тетрава	5,6	6,7	10 344,2	1 537,5	0,7	0,0	0,0	1 672,4
06	37	06500000000	Бюджэт г.г. Фарава	5,7	6,8	7 457,1	1 395,5	0,6	0,0	0,0	2 595,8
06	38	06510000000	Бюджэт г.г. Кавіна	5,7	5,9	4 798,3	1 026,1	0,5	0,0	0,0	3 905,1
06	39	06510000000	Бюджэт г.г. Івацэва	23,0	23,1	27 771,0	1 303,9	0,6	0,0	0,0	11 944,9
06	40	06513000000	Бюджэт г.г. Кавіна	33,8	31,3	41 631,7	1 331,9	0,6	0,0	0,0	13 986,2
06	41	06514000000	Бюджэт г.г. Олевск	19,9	14,1	33 915,7	998,0	0,5	0,0	0,0	23 196,3
06	42	06515000000	Бюджэт г.г. Горадзішча	7,6	7,7	21 572,9	1 539,6	0,7	0,0	0,0	3 614,5
06	43	06516000000	Бюджэт г.г. Дарэж	6,3	6,3	6 572,1	866,1	0,4	0,0	0,0	6 111,8
06	44	06517000000	Бюджэт г.г. Лугань	12,0	12,0	7 706,0	1 212,4	0,6	0,0	0,0	7 124,6
06	45	06518000000	Бюджэт г.г. Мельніца	5,9	5,9	14 156,9	1 021,5	0,5	0,0	0,0	3 284,2
06	46	06519000000	Бюджэт г.г. Пільшчына	14,5	14,5	12 000,5	1 021,5	0,5	0,0	0,0	7 884,2
06	47	06520000000	Бюджэт г.г. Хоршчына	6,0	6,0	12 000,5	2 013,5	1,0	0,0	0,0	6 000,0
06	48	06521000000	Бюджэт г.г. Хоршчына	16,3	16,3	33 808,7	3 006,9	1,1	0,0	0,0	3 335,4
06	49	06522000000	Бюджэт г.г. Чарнавіч	4,7	4,7	16 583,9	1 021,5	0,5	0,0	0,0	9 983,7
06	50	06523000000	Бюджэт г.г. Чарнавіч	3,7	3,7	3 345,0	707,5	0,5	0,0	0,0	0,0
06	51	06524000000	Бюджэт г.г. Брацкі	4,4	4,4	10 910,3	2 857,5	1,4	0,0	0,0	4 376,1
06	52	06525000000	Бюджэт г.г. Відавочна	5,9	5,9	2 715,3	2 857,5	0,3	0,0	0,0	0,0
06	53	06526000000	Бюджэт г.г. Відавочна	3,1	3,1	6 856,9	612,3	0,2	0,0	0,0	4 390,0
06	54	06527000000	Бюджэт г.г. Відавочна	3,0	3,0	2 438,2	774,5	0,6	0,0	0,0	3 356,2
06	55	06528000000	Бюджэт г.г. Горадзішча	4,2	4,2	4 239,5	1 661,5	0,4	0,0	0,0	2 711,6
06	56	06529000000	Бюджэт г.г. Корнава	3,2	3,2	9 424,5	2 232,3	0,8	0,0	0,0	481,3
06	57	06530000000	Бюджэт г.г. Сямішчына	4,7	4,7	7 300,9	2 466,9	1,1	0,0	0,0	0,0
06	58	06531000000	Бюджэт г.г. Сямішчына	13,0	13,0	10 825,5	2 466,9	1,1	0,0	0,0	0,0
06	59	06532000000	Бюджэт г.г. Ужыц	6,3	6,3	34 034,7	10 682,0	1,1	0,0	0,0	0,0
06	60	06533000000	Бюджэт г.г. Чарнавіч	4,5	4,5	54 034,7	6 005,6	1,3	0,0	0,0	0,0
06	61	06534000000	Бюджэт г.г. Сямішчына	20,1	20,2	43 072,7	6 792,7	1,3	0,0	0,0	0,0
06	62	06535000000	Бюджэт г.г. Сямішчына	18,5	18,5	15 109,4	3 266,6	1,6	0,0	0,0	0,0
06	63	06536000000	Бюджэт г.г. Дарэж	7,4	7,4	25 516,1	1 263,6	0,6	0,0	0,0	9 492,4
06	64	06537000000	Бюджэт г.г. Раманава	4,0	4,0	34 364,7	1 853,6	0,3	0,0	0,0	0,0
06	65	06538000000	Бюджэт г.г. Пішча	7,9	7,9	7 174,0	964,2	0,9	0,0	0,0	0,0
06	66	06539000000	Бюджэт г.г. Сямішчына	34,7	34,7	3 757,5	923,5	0,4	0,0	0,0	5 279,2
06	67	06540000000	Бюджэт г.г. Курнава	4,5	4,5	9 478,5	1 204,1	0,6	0,0	0,0	3 020,0
06	68	06541000000	Бюджэт г.г. Курнава	2,6	2,6	49 368,8	4 935,5	0,4	0,0	0,0	4 094,7
06	69	06542000000	Бюджэт г.г. Сокілі	2,3	2,3	2 776,2	1 414,1	0,7	0,0	0,0	12 200,3
06	70	06543000000	Бюджэт г.г. Сокілі	7,5	7,5	1 815,3	691,0	0,3	0,0	0,0	5 091,9
06	71	06544000000	Бюджэт г.г. Радомішча	24,2	24,2	1 512,9	669,9	0,3	0,0	0,0	2 416,1
06	72	06545000000	Бюджэт г.г. Радомішча	4,2	4,2	14 290,1	569,9	0,3	0,0	0,0	2 179,7
06	73	06546000000	Бюджэт г.г. Горадзішча	6,6	6,6	4 290,1	1 914,4	0,6	0,0	0,0	6 336,7
06	74	06547000000	Бюджэт г.г. Олевск	4,5	4,5	41 878,0	1 683,1	0,8	0,0	0,0	3 341,2
06	75	06548000000	Бюджэт г.г. Олевск	5,3	5,3	5 366,2	813,1	0,4	0,0	0,0	5 481,4
06	76	06549000000	Бюджэт г.г. Олевск	0,0	0,0	38 317,0	7 221,5	3,5	0,0	0,0	13 162,4
07	1	07100000000	Районны бюджэт Івацэва	114,0	114,5	417 004,0	417 362,6	1,5	0,0	0,0	38 740,6
07	2	07200000000	Бюджэт м. Ужыц	24,1	24,2	64 707,0	2 668,8	1,3	0,0	0,0	4 141,0
07	3	07300000000	Бюджэт м. Буршчына	85,9	86,6	282 417,5	3 335,1	1,6	0,0	0,0	46 430,0
07	4	07400000000	Бюджэт м. Хвост	3,7	3,7	60 100,1	1 907,1	0,9	0,0	0,0	0,0
07	5	07500000000	Бюджэт м. Чортківа	8,9	8,9	25 491,3	2 640,1	1,4	0,0	0,0	0,0
07	6	07600000000	Районны бюджэт Буршчына	50,8	50,8	49 408,6	971,6	0,5	0,0	0,0	0,0
07	7	07700000000	Районны бюджэт Івацэва	26,4	26,4	25 067,5	971,6	0,5	0,0	0,0	0,0
07	8	07800000000	Районны бюджэт Ужыц	121,2	121,4	130 998,2	1 061,3	0,5	0,0	0,0	16 713,3
07	9	07900000000	Районны бюджэт Курнава	24,2	24,2	24 524,9	1 153,7	0,6	0,0	0,0	67 796,1
07	10	07000000000	Районны бюджэт Івацэва	89,2	89,2	46 934,6	526,6	0,5	0,0	0,0	15 210,9
07	11	07100000000	Районны бюджэт Івацэва	41,7	41,7	49 890,8	861,1	0,4	0,0	0,0	94 700,9
07	12	07200000000	Районны бюджэт Івацэва	100,5	100,5	72 914,5	734,9	0,4	0,0	0,0	38 232,6
07	13	07300000000	Районны бюджэт Івацэва	92,8	92,8	11 970,8	622,6	0,4	0,0	0,0	90 636,2
07	14	07400000000	Районны бюджэт Івацэва	46,9	46,9	68 688,2	739,4	0,3	0,0	0,0	18 894,6
07	15	07500000000	Районны бюджэт Івацэва	143,5	143,5	57 318,2	1 219,7	0,4	0,0	0,0	82 620,1
07	16	07600000000	Районны бюджэт Івацэва	85,8	85,8	74 328,6	517,8	0,6	0,0	0,0	33 740,8
07	17	07700000000	Районны бюджэт Івацэва	64,1	64,1	142 339,5	2 216,5	0,3	0,0	0,0	153 132,5
07	18	07800000000	Районны бюджэт Івацэва	95,8	95,8	45 153,1	471,1	0,2	0,0	0,0	105 815,5
07	19	07900000000	Бюджэт г.г. Буршчына	12,5	12,5	5 658,0	453,4	0,2	0,0	0,0	13 296,3
07	20	07000000000	Бюджэт г.г. Івацэва	19,6	19,6	44 870,4	2 291,4	1,1	0,0	0,0	0,0
07	21	07100000000	Бюджэт г.г. Івацэва	7,7	7,7	9 581,1	1 244,9	0,5	0,0	0,0	3 734,2
07	22	07200000000	Бюджэт г.г. Івацэва	11,3	11,3	25 533,0	2 269,4	0,6	0,0	0,0	0,0
07	23	07300000000	Бюджэт г.г. Івацэва	12,7	12,7	30 040,5	2 355,4	1,1	0,0	0,0	591,7
07	24	07400000000	Бюджэт г.г. Івацэва	7,5	7,5	8 464,4	1 155,0	0,5	0,0	0,0	4 423,4

КОД	Місця	Р	Код бюджету	Назва адміністраційно-територіальної одиниці	Нещодограмації	Чисельність наявної вихідної складової статті за 01.01.2019, (тис. грн.)	Наявність в УРО, (тис. грн.)	Коригування відповідно до ст.100 Бюджетного кодексу України, (тис. грн.)	Начислена ПДФО з урах. нерозподілен. (тис. грн.)	Начислена податок-єдиницю відповідно до Бюджету	Резерви (50% від суми вихідної статті) (тис. грн.)	Баланс ліквідації (наказ за 09 - місяця) (тис. грн.)
08	01	01	0810000000	Обласний бюджет Закарпатської області		0,0	0,0					
08	01	01	0820100000	Бюджет м. Залучиська		743,4	767,6	2 487 417,0	3 240,6	1,6	375 339,2	
08	01	01	082021000001	Бюджет м. Березівськ		14,4	12,4	188 072,6	1 518,1	0,2	0,0	0,0
08	01	01	08203100000	Бюджет м. Єгерівськ		53,8	54,6	311 715,7	5 704,3	2,8	94 037,0	0,0
08	01	01	08204100000	Бюджет м. Ментирів		184,0	156,4	256 085,5	1 471,7	0,6	0,0	0,0
08	01	01	08205100000	Бюджет м. Тольки		31,4	31,4	36 819,5	1 147,1	0,6	0,0	0,0
08	01	01	08301200000	Районний бюджет Братського району		12,6	13,3	19 516,1	1 474,4	0,7	0,0	0,0
08	01	01	08302200000	Районний бюджет Висоцького району		60,5	61,3	151 392,4	2 469,7	1,2	6 366,4	4 044,1
08	01	01	08304200000	Районний бюджет Великобузького району		0,0	0,0	0,0	0,0	0,0	0,0	0,0
08	01	01	08305200000	Районний бюджет Відривського району		1,8	1,6	2 652,8	1 621,5	0,8	0,0	0,0
08	01	01	08307200000	Районний бюджет Гульбицького району		33,7	34,4	68 165,8	1 751,5	0,9	0,0	300,6
08	01	01	08308200000	Районний бюджет Замостяського району		5,2	5,4	14 225,2	2 440,2	1,3	1 012,1	3 740,9
08	01	01	08309200000	Районний бюджет Калінінського району		30,2	30,4	16 243,4	534,3	0,3	0,0	0,0
08	01	01	08310200000	Районний бюджет Калінінського району		10,1	10,1	1 660,8	1 800,8	0,9	0,0	51 029,9
08	01	01	08311200000	Районний бюджет Митрофанівського району		40,6	41,2	28 529,9	1 504,7	0,7	0,0	1 259,5
08	01	01	08312200000	Районний бюджет Міжгірського району		3,4	3,7	69 937,3	1 586,5	0,8	0,0	3 380,1
08	01	01	08313200000	Районний бюджет Новоолександрівського району		15,6	15,8	3 009,6	3 809,6	0,9	0,0	9 687,0
08	01	01	08314200000	Районний бюджет Олександрівського району		34,1	34,1	31 740,8	2 934,4	1,4	0,0	3 823,1
08	01	01	08315200000	Районний бюджет Поляницького району		0,0	0,0	0,0	0,0	0,0	0,0	0,0
08	01	01	08316200000	Районний бюджет Прикарпатського району		19,6	20,0	51 085,7	2 033,4	1,0	0,0	0,0
08	01	01	08317200000	Районний бюджет Рівненського району		13,0	10,7	11 000,3	2 403,0	1,3	6 146,1	0,0
08	01	01	08318200000	Районний бюджет Тлумачського району		8,7	8,3	16 930,9	1 777,0	0,9	0,0	7 026,9
08	01	01	08319200000	Районний бюджет Толькиського району		19,2	19,4	16 065,3	1 668,3	0,8	0,0	6 090,9
08	01	01	08320200000	Районний бюджет Чортківського району		2,5	2,5	38 722,2	1 786,2	0,9	0,0	698,7
08	01	01	08321200000	Районний бюджет Шумського району		0,0	0,0	0,0	1 594,2	0,8	0,0	4 151,2
08	01	01	08322200000	Бюджет м. Бородянка		4,7	4,8	2 164,0	847,6	0,4	0,0	0,0
08	01	01	08323200000	Бюджет м. Бородянка		12,7	12,8	6 464,9	1 337,1	0,7	0,0	2 049,2
08	01	01	08324200000	Бюджет м.ст. Комарнічани		6,3	6,9	19 390,6	6 464,9	0,7	0,0	1 988,0
08	01	01	08325200000	Бюджет м.ст. Сиротине		5,6	5,7	11 570,7	1 515,9	0,7	0,0	3 429,6
08	01	01	08326200000	Бюджет м.ст. Воклицька		3,3	3,7	6 562,8	1 074,5	0,8	0,0	2 746,9
08	01	01	08327200000	Бюджет м.ст. Довбишівка		5,6	6,4	9 748,4	1 150,2	0,6	0,0	3 708,2
08	01	01	08328200000	Бюджет м.ст. Довбишівка		5,8	6,0	8 333,1	1 384,7	1,1	694,0	0,0
08	01	01	08329200000	Бюджет м.ст. Комарнічани		14,4	15,4	11 189,1	1 915,7	0,7	0,0	2 246,0
08	01	01	08330200000	Бюджет м.ст. Блещак		12,9	13,0	25 605,6	1 553,8	0,8	0,0	3 219,5
08	01	01	08331200000	Бюджет м.ст. Бориня		9,9	9,9	8 438,2	1 107,7	0,5	0,0	12 246,0
08	01	01	08332200000	Бюджет м.ст. Глибочок		2,1	2,2	11 017,4	1 107,7	0,5	0,0	5 982,5
08	01	01	08333200000	Бюджет м.ст. Глибочок		2,1	2,2	3 493,7	1 448,9	0,7	0,0	16,4
08	01	01	08334200000	Бюджет м.ст. Остриня		3,1	3,2	4 984,7	1 700,1	0,8	0,0	2 484,4
08	01	01	08335200000	Бюджет м.ст. Остриня		2,9	2,9	13 197,3	1 945,0	0,9	0,0	725,0
08	01	01	08336200000	Бюджет м.ст. Турківське		4,4	4,4	3 776,1	1 893,5	0,8	0,0	1 272,7
08	01	01	08337200000	Бюджет м.ст. Хмельницька		20,8	21,0	5 179,0	1 789,0	0,6	0,0	1 961,7
08	01	01	08338200000	Бюджет м.ст. Яворів		19,2	19,8	33 112,9	3 200,7	1,3	0,0	13 945,0
08	01	01	08339200000	Бюджет м.ст. Яворів		16,8	17,9	17 286,7	1 704,2	0,8	0,0	2 232,8
08	01	01	08340200000	Бюджет м.ст. Яворів		3,6	3,8	27 667,4	1 609,1	0,8	0,0	0,0
08	01	01	08341200000	Бюджет м.ст. Широкі		11,0	11,3	33 038,4	1 618,1	0,8	0,0	3 338,1
08	01	01	08342200000	Бюджет м.ст. Широкі		12,3	12,3	23 971,0	1 303,9	0,8	0,0	3 956,8
08	01	01	08343200000	Бюджет м.ст. Ходосівська		3,2	3,2	8 496,2	1 153,9	0,6	0,0	1 592,8
08	01	01	08344200000	Бюджет м.ст. Ходосівська		3,7	3,7	2 859,8	2 859,8	1,9	0,0	0,0
08	01	01	08345200000	Бюджет м.ст. Ходосівська		3,2	3,3	6 223,5	1 291,1	0,3	0,0	11 479,1
08	01	01	08346200000	Бюджет м.ст. Ходосівська		2,9	2,9	6 223,5	1 291,1	0,3	0,0	0,0
08	01	01	08347200000	Бюджет м.ст. Ходосівська		2,9	2,9	6 223,5	1 291,1	0,3	0,0	0,0
08	01	01	08348200000	Бюджет м.ст. Ходосівська		2,9	2,9	6 223,5	1 291,1	0,3	0,0	0,0
08	01	01	08349200000	Бюджет м.ст. Ходосівська		2,9	2,9	6 223,5	1 291,1	0,3	0,0	0,0
08	01	01	08350200000	Бюджет м.ст. Ходосівська		2,9	2,9	6 223,5	1 291,1	0,3	0,0	0,0
08	01	01	08351200000	Бюджет м.ст. Ходосівська		2,9	2,9	6 223,5	1 291,1	0,3	0,0	0,0
08	01	01	08352200000	Бюджет м.ст. Ходосівська		2,9	2,9	6 223,5	1 291,1	0,3	0,0	0,0
08	01	01	08353200000	Бюджет м.ст. Ходосівська		2,9	2,9	6 223,5	1 291,1	0,3	0,0	0,0
08	01	01	08354200000	Бюджет м.ст. Ходосівська		2,9	2,9	6 223,5	1 291,1	0,3	0,0	0,0
08	01	01	08355200000	Бюджет м.ст. Ходосівська		2,9	2,9	6 223,5	1 291,1	0,3	0,0	0,0
08	01	01	08356200000	Бюджет м.ст. Ходосівська		2,9	2,9	6 223,5	1 291,1	0,3	0,0	0,0
08	01	01	08357200000	Бюджет м.ст. Ходосівська		2,9	2,9	6 223,5	1 291,1	0,3	0,0	0,0
08	01	01	08358200000	Бюджет м.ст. Ходосівська		2,9	2,9	6 223,5	1 291,1	0,3	0,0	0,0
08	01	01	08359200000	Бюджет м.ст. Ходосівська		2,9	2,9	6 223,5	1 291,1	0,3	0,0	0,0
08	01	01	08360200000	Бюджет м.ст. Ходосівська		2,9	2,9	6 223,5	1 291,1	0,3	0,0	0,0
08	01	01	08361200000	Бюджет м.ст. Ходосівська		2,9	2,9	6 223,5	1 291,1	0,3	0,0	0,0
08	01	01	08362200000	Бюджет м.ст. Ходосівська		2,9	2,9	6 223,5	1 291,1	0,3	0,0	0,0
08	01	01	08363200000	Бюджет м.ст. Ходосівська		2,9	2,9	6 223,5	1 291,1	0,3	0,0	0,0
08	01	01	08364200000	Бюджет м.ст. Ходосівська		2,9	2,9	6 223,5	1 291,1	0,3	0,0	0,0
08	01	01	08365200000	Бюджет м.ст. Ходосівська		2,9	2,9	6 223,5	1 291,1	0,3	0,0	0,0
08	01	01	08366200000	Бюджет м.ст. Ходосівська		2,9	2,9	6 223,5	1 291,1	0,3	0,0	0,0
08	01	01	08367200000	Бюджет м.ст. Ходосівська		2,9	2,9	6 223,5	1 291,1	0,3	0,0	0,0
08	01	01	08368200000	Бюджет м.ст. Ходосівська		2,9	2,9	6 223,5	1 291,1	0,3	0,0	0,0
08	01	01	08369200000	Бюджет м.ст. Ходосівська		2,9	2,9	6 223,5	1 291,1	0,3	0,0	0,0
08	01	01	08370200000	Бюджет м.ст. Ходосівська		2,9	2,9	6 223,5	1 291,1	0,3	0,0	0,0
08	01	01	08371200000	Бюджет м.ст. Ходосівська		2,9	2,9	6 223,5	1 291,1	0,3	0,0	0,0
08	01	01	08372200000	Бюджет м.ст. Ходосівська		2,9	2,9	6 223,5	1 291,1	0,3	0,0	0,0
08	01	01	08373200000	Бюджет м.ст. Ходосівська		2,9	2,9	6 223,5	1 291,1	0,3	0,0	0,0
08	01	01	08374200000	Бюджет м.ст. Ходосівська		2,9	2,9	6 223,5	1 291,1	0,3	0,0	0,0
08	01	01	08375200000	Бюджет м.ст. Ходосівська		2,9	2,9	6 223,5	1 291,1	0,3	0,0	0,0
08	01	01	08376200000	Бюджет м.ст. Ходосівська		2,9	2,9	6 223,5	1 291,1	0,3	0,0	0,0
08	01	01	08377200000	Бюджет м.ст. Ходосівська		2,9	2,9	6 223,5	1 291,1	0,3	0,0	0,0
08	01	01	08378200000	Бюджет м.ст. Ходосівська		2,9	2,9	6 223,5	1 291,1	0,3	0,0	0,0
08	01	01	08379200000	Бюджет м.ст. Ходосівська		2,9	2,9	6 223,5	1 291,1	0,3	0,0	0,0
08	01	01	08380200000	Бюджет м.ст. Ходосівська		2,9	2,9	6 223,5	1 291,1	0,3	0,0	0,0
08	01	01	08381200000	Бюджет м.ст. Ходосівська		2,9	2,9	6 223,5	1 291,1	0,3	0,0	0,0
08	01	01	08382200000	Бюджет м.ст. Ходосівська		2,9	2,9	6 223,5	1 291,1	0,3	0,0	0,0
08	01	01	08383200000	Бюджет м.ст. Ходосівська		2,9	2,9	6 223,5	1 291,1	0,3	0,0	0,0
08	01	01	08384200000	Бюджет м.ст. Ходосівська		2,9	2,9	6 223,5	1 291,1	0,3	0,0	0,0
08	01	01	08385200000	Бюджет м.ст. Ходосівська		2,9	2,9	6 223,5	1 291,1	0,3	0,0	0,0
08	01	01	08386200000	Бюджет м.ст. Ходосівська		2,9	2,9	6 223,5	1 291,1	0,3	0,0	0,0
08	01	01	08387200000	Бюджет м.ст. Ходосівська		2,9	2,9	6 223,5	1 291,1	0,3	0,0	0,0
08	01	01	08388200000	Бюджет м.ст. Ходосівська		2,9	2,9	6 223,5	1 291,1	0,3	0,0	0,0
08	01	01	08389200000	Бюджет м.ст. Ходосівська		2,9	2,9	6 223,5	1 291,1	0,3	0,0	0,0
08	01	01	08390200000	Бюджет м.ст. Ходосівська		2,9	2,9	6 223,5	1 291,1	0,3	0,0	0,0
0												

Код	Місце	Код бюджету	Назва адміністративно-територіальної одиниці	Категорія	Чисельність наявного населення станом на 01.01.2018 (тис. чол.)	Відсоток ВВП (тис. чол.)	Користувачі підприємств до 100 ВВП (тис. грн.)	Надання ПДФО з урах. жорсткостями (тис. грн.)	Надходження ПДФО з урах. жорсткостями (тис. грн.)	Надходження ПДФО з урах. жорсткостями (тис. грн.)	Індекс покритості частинного бюджету	Резервна лотарія (50% Бюджету 1.1) (тис. грн.)	Бюджет лотарії (індекс до 0.9 - конвенційні (тис. грн.)
10	11	10311100000	Бюджет м. Буча	33.9	34.4	37.3	58 089.4	58 089.4	1 493.2	0.7	0.0	10 494.7	
10	12	10312100000	Бюджет м. Обухів	33.6	1.4	35.3	140 486.5	140 486.5	3 977.4	1.9	0.0	30 374.6	
10	13	10313100000	Районний бюджет Бородянського р-ну	35.1	0.7	35.7	69 350.5	69 350.5	1 845.6	0.9	0.0	189.3	
10	14	10314100000	Районний бюджет Бориспільського р-ну	26.1	0.1	26.1	79 345.5	79 345.5	2 305.5	1.8	0.0	9 123.3	
10	15	10315100000	Районний бюджет Броварського р-ну	30.4	0.3	30.7	47 256.7	47 256.7	1 537.9	0.7	0.0	6.0	
10	16	10316100000	Районний бюджет Бучацького р-ну	53.1	1.4	53.5	290 981.1	290 981.1	6 343.2	3.1	113 133.3	7 783.5	
10	17	10317100000	Районний бюджет Бучачського р-ну	49.4	0.8	49.6	58 170.6	58 170.6	1 830.0	0.6	0.0	0.0	
10	18	10318100000	Районний бюджет Васильківського р-ну	39.6	0.8	39.8	116 049.5	116 049.5	2 860.8	1.4	12 133.6	28 183.1	
10	19	10319100000	Районний бюджет Вишгородського р-ну	87.8	4.8	88.6	135 676.8	135 676.8	2 313.7	1.1	1 097.8	0.0	
10	20	10320100000	Районний бюджет Володимирецького р-ну	74.3	17.1	75.1	235 841.4	235 841.4	2 907.4	1.4	28 451.2	0.0	
10	21	10321100000	Районний бюджет Звенигородського р-ну	16.2	0.1	16.3	39 996.7	39 996.7	2 307.4	1.1	388.4	0.0	
10	22	10322100000	Районний бюджет Кагарлицького р-ну	29.8	0.2	30.0	49 542.1	49 542.1	3 031.8	1.5	6 284.5	0.0	
10	23	10323100000	Районний бюджет Камишівського р-ну	31.5	0.5	32.0	83 226.1	83 226.1	2 795.9	1.3	7 994.5	0.0	
10	24	10324100000	Районний бюджет Києво-Славинського р-ну	187.5	12.9	190.3	69 198.1	69 198.1	1 883.1	0.9	0.0	0.0	
10	25	10325100000	Районний бюджет Малинського р-ну	36.0	0.6	36.7	81 362.5	81 362.5	4 100.6	2.0	164 080.8	0.0	
10	26	10326100000	Районний бюджет Миронівського р-ну	32.8	0.2	33.3	114 973.7	114 973.7	3 135.9	1.5	16 000.9	0.0	
10	27	10327100000	Районний бюджет Обухівського р-ну	35.2	2.1	37.4	149 259.4	149 259.4	4 232.8	2.1	32 448.6	0.0	
10	28	10328100000	Районний бюджет Перемишлянського р-ну	19.2	0.5	19.7	44 852.9	44 852.9	3 168.0	1.5	17 266.5	0.0	
10	29	10329100000	Районний бюджет Пирогівського р-ну	56	0.1	57	7 824.8	7 824.8	2 263.9	1.1	11.8	0.0	
10	30	10330100000	Районний бюджет Радивилівського р-ну	26.6	0.2	26.7	7 424.5	7 424.5	1 341.2	0.7	0.0	2 316.6	
10	31	10331100000	Районний бюджет Сапорожського р-ну	35.4	0.3	35.7	59 173.1	59 173.1	2 064.2	1.8	0.0	0.0	
10	32	10332100000	Районний бюджет Ставищенського р-ну	21.8	0.1	21.9	79 439.3	79 439.3	2 210.0	1.1	0.0	0.0	
10	33	10333100000	Районний бюджет Тарнопільського р-ну	27.6	0.3	27.9	46 276.3	46 276.3	2 114.2	1.0	0.0	0.0	
10	34	10334100000	Районний бюджет Тлумачського р-ну	10.3	0.1	10.4	51 276.4	51 276.4	1 838.9	0.9	0.0	0.0	
10	35	10335100000	Районний бюджет Троянівського р-ну	39.8	0.4	40.2	13 868.9	13 868.9	1 935.5	0.6	0.0	346.4	
10	36	10336100000	Районний бюджет Фастівського р-ну	31.4	0.4	32.0	37 906.3	37 906.3	1 543.3	0.6	0.0	4 201.3	
10	37	10337100000	Районний бюджет Яготинського р-ну	22.4	0.4	23.0	79 750.8	79 750.8	1 543.3	0.6	0.0	14 701.3	
10	38	10338100000	Бюджет м. Київ	19.2	0.1	19.2	79 750.8	79 750.8	3 417.2	1.9	2 581.0	0.0	
10	39	10339100000	Бюджет м. Київ	8.1	0.1	8.1	13 574.5	13 574.5	1 245.8	0.6	0.0	0.0	
10	40	10340100000	Бюджет м. Київ	3.9	0.0	3.9	13 309.9	13 309.9	1 259.9	0.4	0.0	1 415.7	
10	41	10341100000	Бюджет м. Київ	18.7	0.3	18.7	43 017.2	43 017.2	1 646.5	0.4	0.0	0.0	
10	42	10342100000	Бюджет м. Київ	4.6	0.1	4.7	15 247.8	15 247.8	2 984.5	1.6	5 171.3	0.0	
10	43	10343100000	Бюджет м. Київ	7.9	0.1	8.0	15 178.8	15 178.8	3 303.7	1.6	2 449.9	0.0	
10	44	10344100000	Бюджет м. Київ	17.9	0.1	18.0	29 057.4	29 057.4	1 612.9	0.7	0.0	2 129.9	
10	45	10345100000	Бюджет м. Київ	21.4	0.1	21.6	37 385.7	37 385.7	1 231.7	0.9	0.0	3 436.8	
10	46	10346100000	Бюджет м. Київ	4.0	0.0	4.0	19 146.1	19 146.1	3 284.9	1.4	2 045.6	1 933.2	
11	1	11201100000	Обласний бюджет Київської області	0.0	0.0	0.0	0.0	0.0	0.0	0.0	0.0	0.0	
11	2	11202100000	Бюджет м. Київ	237.2	24.4	239.4	613 448.2	613 448.2	2 833.9	1.4	65 910.9	0.0	
11	3	11203100000	Бюджет м. Київ	26.0	0.3	26.3	115 640.7	115 640.7	4 124.7	1.0	24 310.6	0.0	
11	4	11204100000	Бюджет м. Київ	89.8	1.5	91.3	101 854.1	101 854.1	1 181.6	0.4	0.0	48 910.0	
11	5	11205100000	Бюджет м. Київ	51.7	0.9	53.6	71 119.0	71 119.0	1 313.5	0.6	0.0	23 109.5	
11	6	11206100000	Районний бюджет Бородянського р-ну	13.4	0.0	13.8	18 295.9	18 295.9	1 324.6	0.9	0.0	5 818.5	
11	7	11207100000	Районний бюджет Бориспільського р-ну	12.4	0.0	12.5	19 549.5	19 549.5	1 578.1	0.8	0.0	2 800.0	
11	8	11208100000	Районний бюджет Броварського р-ну	37.4	0.1	37.4	46 253.7	46 253.7	2 520.8	0.6	0.0	18 373.6	
11	9	11209100000	Районний бюджет Бучацького р-ну	20.4	0.1	20.4	62 489.4	62 489.4	2 051.2	1.0	0.0	0.0	
11	10	11210100000	Районний бюджет Васильківського р-ну	33.5	0.1	33.7	59 312.7	59 312.7	2 508.5	1.2	2 513.4	0.0	
11	11	11211100000	Районний бюджет Вишгородського р-ну	12.3	0.1	12.3	35 292.9	35 292.9	2 071.3	1.0	0.0	1 906.6	
11	12	11212100000	Районний бюджет Володимирецького р-ну	9.9	0.0	9.9	43 652.6	43 652.6	1 934.5	1.1	0.0	0.0	
11	13	11213100000	Районний бюджет Звенигородського р-ну	16.7	0.0	16.8	14 849.0	14 849.0	1 506.4	0.7	0.0	2 718.2	
11	14	11214100000	Районний бюджет Кагарлицького р-ну	15.4	0.1	15.5	42 721.3	42 721.3	2 739.9	1.1	105.9	0.0	
11	15	11215100000	Районний бюджет Камишівського р-ну	24.2	0.1	24.3	35 031.2	35 031.2	2 856.9	1.1	56	0.0	
11	16	11216100000	Районний бюджет Києво-Славинського р-ну	28.7	0.1	28.3	48 143.5	48 143.5	1 944.7	1.8	0.0	0.0	
11	17	11217100000	Районний бюджет Малинського р-ну	19.0	0.0	19.0	57 118.5	57 118.5	2 016.9	1.0	0.0	0.0	
11	18	11218100000	Районний бюджет Миронівського р-ну	26.8	0.2	27.1	35 331.9	35 331.9	1 854.3	0.9	0.0	0.0	
11	19	11219100000	Районний бюджет Обухівського р-ну	14.9	0.1	15.0	58 312.9	58 312.9	1 854.3	1.1	683.5	0.0	
11	20	11220100000	Районний бюджет Перемишлянського р-ну	17.8	0.1	17.9	35 253.9	35 253.9	2 851.9	1.1	0.0	0.0	
11	21	11221100000	Районний бюджет Пирогівського р-ну	23.7	0.0	23.7	29 644.0	29 644.0	1 659.3	0.4	0.0	0.0	
11	22	11222100000	Районний бюджет Радивилівського р-ну	8.9	0.0	9.0	61 324.5	61 324.5	2 895.9	1.3	3 950.0	0.0	
11	23	11223100000	Районний бюджет Сапорожського р-ну	22.4	0.1	22.6	25 182.1	25 182.1	2 066.2	1.3	1 542.4	0.0	
11	24	11224100000	Районний бюджет Ставищенського р-ну	12.9	0.0	13.0	28 176.1	28 176.1	2 021.0	0.6	0.0	10 400.2	
11	25	11225100000	Районний бюджет Тарнопільського р-ну	0.0	0.0	0.0	26 289.2	26 289.2	2 031.0	1.0	0.0	0.0	

КОД	Місц. Радіоніс	Код бюджету	Назва адміністрацыйна-тэрытарыяльнай адзінцы	Незалежнасць	Чыстай агульнай масеі сталеі ў 01.01.2019 (тыс. чал.)	Насяленне ў агульнай колькасці ВРД (тыс. чал.)	Корупцыя адносна да ст.100 Бюджэтнага лічунку ў адзінку (тыс. грн.)	Надасяленне ПДФО з урах. корупцыі (тыс. грн.)	Надасяленне ПДФО на 1 катэгорыю (тыс. грн.)	Індэкс апаўважанага адрознення ў адрозненні ад агульнага	Рэверсія дотыка (50% ад агульнага) (тыс. грн.)	Бюджэтная нагрузка (на адзінку ад 0,9 - 80%), (тыс. грн.)
13 4	м	13204100000	Бюджэты м. Мінска	5,8	27 131,4	5,9	27 131,4	22 131,1	3 767,0	1,8	4 412,2	0,0
13 5	м	13205100000	Бюджэты м. Поўнага Радзіла	28,7	36 866,1	28,8	36 866,1	30 866,1	1 293,2	0,6	0,0	13 086,6
13 6	м	13206100000	Бюджэты м. Салігорска	34,5	73 143,8	34,9	73 143,8	73 143,8	2 993,8	1,0	0,0	0,0
13 7	м	13207100000	Бюджэты м. Стрый	59,1	141 142,4	59,2	141 142,4	141 142,4	2 372,4	1,2	3 464,8	0,0
13 8	м	13208100000	Бюджэты м. Трускавец	24,8	68 274,1	25,0	68 274,1	68 274,1	2 352,2	1,1	1 300,0	0,0
13 9	м	13209100000	Бюджэты м. Чэрвеньска	80,9	135 709,3	81,2	135 709,3	135 709,3	1 670,4	0,9	0,0	0,0
13 10	з	13101200000	Районны бюджэты Брэстскага р-ну	55,9	100 965,4	56,2	100 965,4	100 965,4	1 796,7	0,9	0,0	11 752,9
13 11	р	13202200000	Районны бюджэты Брэстскага р-ну	46,4	63 527,0	46,5	63 527,0	63 527,0	1 151,4	0,6	0,0	2 449,5
13 12	р	13303200000	Районны бюджэты Гродзенскага р-ну	49,2	59 239,9	49,4	59 239,9	59 239,9	1 570,6	0,6	0,0	26 024,8
13 13	р	13304200000	Районны бюджэты Ігуменскага р-ну	74,5	41 541,8	74,5	41 541,8	41 541,8	551,4	0,3	0,0	8 893,9
13 14	р	13305200000	Районны бюджэты Жалыцкага р-ну	32,9	39 965,4	32,9	39 965,4	39 965,4	1 214,8	0,6	0,0	77 140,6
13 15	р	13306200000	Районны бюджэты Жарынскага р-ну	103,5	111 142,8	103,5	111 142,8	111 142,8	1 874,3	0,5	0,0	16 150,2
13 16	р	13307200000	Районны бюджэты Золотарынскага р-ну	69,2	102 660,1	69,2	102 660,1	102 660,1	1 484,5	0,7	0,0	64 300,0
13 17	р	13308200000	Районны бюджэты Камянецкага р-ну	30,8	43 908,0	30,9	43 908,0	43 908,0	1 044,3	0,7	0,0	10 628,3
13 18	р	13309200000	Районны бюджэты Мінскага р-ну	45,3	47 327,7	45,3	47 327,7	47 327,7	2 866,3	0,8	0,0	29 248,6
13 19	р	13310200000	Районны бюджэты Мінскага р-ну	16,5	10 850,4	16,6	10 850,4	10 850,4	1 313,0	0,6	0,0	16 011,2
13 20	р	13311200000	Районны бюджэты Пінскага р-ну	69,5	59 623,1	69,5	59 623,1	59 623,1	1 006,6	0,8	0,0	13 928,1
13 21	р	13312200000	Районны бюджэты Пухавіцкага р-ну	47,5	61 516,0	47,5	61 516,0	61 516,0	1 295,4	0,6	0,0	21 113,7
13 22	р	13313200000	Районны бюджэты Ратніцкага р-ну	16,9	14 414,3	16,9	14 414,3	14 414,3	863,7	0,4	0,0	19 473,3
13 23	р	13314200000	Районны бюджэты Саліскага р-ну	38,9	44 803,4	38,9	44 803,4	44 803,4	1 426,6	0,6	0,0	22 079,7
13 24	р	13315200000	Районны бюджэты Смалянскага р-ну	78,5	143 325,1	78,5	143 325,1	143 325,1	1 826,5	0,9	0,0	1 543,1
13 25	р	13316200000	Районны бюджэты Смаргонскага р-ну	61,6	47 285,9	61,6	47 285,9	47 285,9	796,7	0,4	0,0	55 053,8
13 26	р	13317200000	Районны бюджэты Сувальскага р-ну	57,8	166 470,9	57,8	166 470,9	166 470,9	2 878,6	1,4	17 812,5	0,0
13 27	р	13318200000	Районны бюджэты Турэчэскага р-ну	49,6	35 163,9	49,6	35 163,9	35 163,9	2 157,6	0,4	0,0	44 563,7
13 28	р	13319200000	Районны бюджэты Шумскага р-ну	33,4	11 111,1	33,4	11 111,1	11 111,1	1,0	0,0	0,0	0,0
13 29	р	13320200000	Бюджэты ст. Бялізна	4,1	2 308,8	4,1	2 308,8	2 308,8	560,5	0,3	0,0	0,0
13 30	р	13501000000	Бюджэты ст. Бялізна	5,5	4 539,7	5,5	4 539,7	4 539,7	819,1	0,4	0,0	4 575,9
13 31	р	13502000000	Бюджэты ст. Вішнева	2,9	1 253,8	2,9	1 253,8	1 253,8	439,1	0,2	0,0	3 238,2
13 32	р	13503000000	Бюджэты ст. Волкава	5,3	7 692,9	5,3	7 692,9	7 692,9	1 341,1	0,2	0,0	6 075,5
13 33	р	13504000000	Бюджэты ст. Грабень	4,1	2 842,4	4,1	2 842,4	2 842,4	692,3	0,3	0,0	3 245,1
13 34	р	13505000000	Бюджэты ст. Дубляны	3,0	2 262,7	3,0	2 262,7	2 262,7	761,6	0,3	0,0	3 806,9
13 35	р	13506000000	Бюджэты ст. Забалоці	2,6	3 088,9	2,6	3 088,9	3 088,9	1 193,1	0,4	0,0	2 589,2
13 36	р	13507000000	Бюджэты ст. Іўны	3,6	1 819,3	3,6	1 819,3	1 819,3	415,0	0,2	0,0	1 343,9
13 37	р	13508000000	Бюджэты ст. Камянец	7,4	15 987,6	7,4	15 987,6	15 987,6	2 174,2	0,3	0,0	2 923,7
13 38	р	13509000000	Бюджэты ст. Купча	6,0	2 037,9	6,0	2 037,9	2 037,9	341,3	0,2	0,0	0,0
13 39	р	13510000000	Бюджэты ст. Чыжа	2,6	1 900,1	2,6	1 900,1	1 900,1	721,6	0,2	0,0	7 212,5
13 40	р	13511000000	Бюджэты ст. Шуміліна	8,1	8 784,9	8,1	8 784,9	8 784,9	1 004,6	0,8	0,0	4 968,0
13 41	р	13512000000	Бюджэты ст. Мінска	3,3	2 114,0	3,3	2 114,0	2 114,0	649,6	0,2	0,0	3 126,1
13 42	р	13513000000	Бюджэты ст. Мухомова	25,2	24 616,8	25,2	24 616,8	24 616,8	2 782,3	0,2	0,0	17 649,3
13 43	р	13514000000	Бюджэты ст. Суража	11,0	35 936,9	11,0	35 936,9	35 936,9	1 391,7	0,5	0,0	7 893,7
13 44	р	13515000000	Бюджэты ст. Суража	11,0	7 192,7	11,0	7 192,7	7 192,7	666,6	0,7	0,0	10 688,4
13 45	р	13516000000	Бюджэты ст. Шуміліна	2,5	2 127,1	2,5	2 127,1	2 127,1	964,1	0,5	0,0	1 791,3
13 46	р	13517000000	Бюджэты ст. Шуміліна	12,4	13 453,4	12,4	13 453,4	13 453,4	1 081,3	0,5	0,0	7 663,5
13 47	р	13518000000	Бюджэты ст. Шуміліна	8,5	15 454,2	8,5	15 454,2	15 454,2	1 833,3	0,9	0,0	10 122,4
13 48	р	13519000000	Бюджэты ст. Шуміліна	5,4	3 748,8	5,4	3 748,8	3 748,8	1 655,6	0,9	0,0	1 717,2
13 49	р	13520000000	Бюджэты ст. Шуміліна	9,6	8 812,4	9,6	8 812,4	8 812,4	709,3	0,3	0,0	8 713,4
13 50	р	13521000000	Бюджэты ст. Шуміліна	7,1	3 765,5	7,1	3 765,5	3 765,5	533,9	0,3	0,0	4 433,8
13 51	р	13522000000	Бюджэты ст. Шуміліна	2,3	3 029,2	2,3	3 029,2	3 029,2	582,8	0,3	0,0	10 197,3
13 52	р	13523000000	Бюджэты ст. Шуміліна	5,6	3 303,1	5,6	3 303,1	3 303,1	1 320,4	0,6	0,0	9 967,8
13 53	р	13524000000	Бюджэты ст. Шуміліна	10,6	31 208,3	10,7	31 208,3	31 208,3	2 926,5	0,3	0,0	5 682,1
13 54	р	13525000000	Бюджэты ст. Шуміліна	11,7	8 270,1	11,7	8 270,1	8 270,1	707,6	1,4	3 640,1	0,0
13 55	р	13526000000	Бюджэты ст. Шуміліна	13,4	8 457,4	13,4	8 457,4	8 457,4	629,0	0,3	0,0	10 632,6
13 56	р	13527000000	Бюджэты ст. Шуміліна	8,6	6 439,6	8,6	6 439,6	6 439,6	7 276,5	3,5	21 512,1	0,0
13 57	р	13528000000	Бюджэты ст. Шуміліна	13,7	18 876,9	13,7	18 876,9	18 876,9	13 766,0	0,7	0,0	5 216,0
13 58	р	13529000000	Бюджэты ст. Шуміліна	7,7	3 943,4	7,7	3 943,4	3 943,4	514,5	0,7	0,0	8 195,5
13 59	р	13530000000	Бюджэты ст. Шуміліна	19,1	45 001,4	19,1	45 001,4	45 001,4	2 484,5	1,2	2 095,9	0,0
13 60	р	13531000000	Бюджэты ст. Шуміліна	9,4	19 258,7	9,4	19 258,7	19 258,7	1 067,7	1,6	0,0	5 259,9
13 61	р	13532000000	Бюджэты ст. Шуміліна	0,0	0,0	0,0	0,0	0,0	0,0	0,0	0,0	0,0
13 62	р	13533000000	Бюджэты ст. Шуміліна	0,0	0,0	0,0	0,0	0,0	0,0	0,0	0,0	0,0
13 63	р	13534000000	Бюджэты ст. Шуміліна	0,0	0,0	0,0	0,0	0,0	0,0	0,0	0,0	0,0
13 64	р	13535000000	Бюджэты ст. Шуміліна	0,0	0,0	0,0	0,0	0,0	0,0	0,0	0,0	0,0
13 65	р	14100000000	Бюджэты ст. Шуміліна	0,0	0,0	0,0	0,0	0,0	0,0	0,0	0,0	0,0
14 1	м	14201100000	Бюджэты м. Мінска	485,3	1 318 212,2	491,7	1 318 212,2	1 318 212,2	2 481,0	1,2	107 859,8	0,0
14 2	м	14202100000	Бюджэты м. Мінска	36,5	64 406,1	36,8	64 406,1	64 406,1	1 751,8	0,9	0,0	2 223,1

Область	Местный район	КОД	д ф и ш	Код бюджета	Назва адміністративно-територіальної одиниці	Непідконтрольний	Внесеність внаслідок створення 01.01.2018 (тис. грн.)	Кількість в ураз (тис. чол.)	Корупційна відповідальність ст.100 Бюджетного кодексу України (тис. грн.)	Наказання за порушення законодавства про бюджет (тис. грн.)	Індекс позитивного самонавчального бюджету	Грошовий дохід (тис. грн.)	Відсоток виконання (80%) (тис. грн.)
13	14	1	1303200000	Районний бюджет Березівського району		15,7	0,0	20 854,6	0,0	1 392,5	0,6	6 803,2	
13	14	2	1505200000	Районний бюджет Віршовського району		15,0	0,1	14 482,1	15,1	14 482,1	0,5	10 710,4	
13	15	1	1530620000	Районний бюджет Київського району		66,9	1,0	116 824,9	67,9	116 824,9	0,5	7 219,4	
13	17	1	1530820000	Районний бюджет Волгодарського району		68,0	0,1	60 735,7	68,1	60 735,7	0,8	7 219,4	
13	18	1	1530920000	Районний бюджет Великомихайлівського району		11,8	0,0	16 532,4	11,9	16 532,4	0,4	4 272,2	
13	19	1	1531020000	Районний бюджет Івацького району		16,1	0,0	41 159,5	16,1	41 159,5	0,7	6 072,5	
13	20	1	1531120000	Районний бюджет Ізмаїльського району		51,3	0,1	9 610,7	51,4	9 610,7	0,4	4 946,7	
13	21	1	1531200000	Районний бюджет Камишарського району		13,5	0,0	23 331,9	13,5	23 331,9	0,3	12 350,0	
13	22	1	1531300000	Районний бюджет Комарняцького району		28,6	0,1	0,0	29,8	0,0	0,0	0,0	22 335,8
13	23	1	1531400000	Районний бюджет Лиманського району		59,9	1,2	4 814,9	61,4	4 814,9	0,4	47 535,1	
13	24	1	1531500000	Районний бюджет Подільського району		0,0	0,0	0,0	0,0	0,0	0,0	0,0	0,0
13	25	1	1531600000	Районний бюджет Окняцького району		4,8	0,0	17 399,8	4,8	17 399,8	0,0	0,0	0,0
13	26	1	1531700000	Районний бюджет Сквирицького району		18,7	0,0	18 396,8	18,7	18 396,8	0,6	0,0	2 116,4
13	27	1	1531800000	Районний бюджет Михайлівського району		15,9	0,0	0,0	15,9	0,0	0,0	0,0	3 959,0
13	28	1	1531900000	Районний бюджет Одеського району		48,2	1,0	75 308,8	49,2	75 308,8	1,6	0,0	8 193,6
13	29	1	1532000000	Районний бюджет Ренівецького району		36,9	0,1	42 961,1	37,0	42 961,1	0,7	0,0	12 657,1
13	30	1	1532100000	Районний бюджет Роздільнянського району		57,9	0,2	61 052,9	58,1	61 052,9	0,6	0,0	29 366,4
13	31	1	1532200000	Районний бюджет Сирецького району		16,7	0,1	21 367,9	16,8	21 367,9	0,5	0,0	37 175,4
13	32	1	1532300000	Районний бюджет Сирського району		44,8	0,1	63 919,1	44,9	63 919,1	0,2	0,0	30 685,9
13	33	1	1532400000	Районний бюджет Турецького району		41,1	0,1	44 000,8	41,1	44 000,8	0,7	0,0	15 338,8
13	34	1	1532500000	Районний бюджет Ілзевоцького району		33,2	0,1	35 782,7	33,2	35 782,7	0,5	0,0	25 612,6
13	35	1	1532600000	Районний бюджет Ізмаїльського району		14,8	0,0	12 919,4	14,8	12 919,4	0,5	0,0	20 614,7
13	36	1	1532700000	Районний бюджет Ілзевоцького району		13,4	0,0	14 369,3	13,4	14 369,3	0,5	0,0	11 649,5
13	37	1	1532800000	Районний бюджет Кілієцького району		11,1	0,0	0,0	11,1	0,0	0,0	0,0	0,0
13	38	1	1532900000	Бюджет от-с. Велика Михайлівка		12,6	0,0	19 254,1	12,6	19 254,1	0,1	0,0	0,0
13	39	1	1533000000	Бюджет от-с. Костіонівка		10,9	0,2	20 771,6	11,4	20 771,6	0,1	0,0	3 228,9
13	40	1	1533100000	Бюджет от-с. Митваївчани		6,0	0,0	8 856,9	6,0	8 856,9	0,9	0,0	0,0
13	41	1	1533200000	Бюджет от-с. Роківці		4,2	0,0	3 900,2	4,2	3 900,2	0,5	0,0	4 184,0
13	42	1	1533300000	Бюджет от-с. Узин		2,6	0,0	2 439,1	2,6	2 439,1	0,4	0,0	1 151,8
13	43	1	1533400000	Бюджет от-с. Норвалішине		5,2	0,0	3 793,4	5,2	3 793,4	0,5	0,0	1 863,7
13	44	1	1533500000	Бюджет от-с. Ширівське		11,2	0,0	15 896,6	11,2	15 896,6	0,3	0,0	4 948,9
13	45	1	1533600000	Бюджет от-с. Корочине		4,9	0,0	7 318,6	4,9	7 318,6	0,7	0,0	4 102,2
13	46	1	1533700000	Бюджет от-с. Ясань		8,5	0,0	4 934,7	8,5	4 934,7	0,7	0,0	1 449,7
13	47	1	1533800000	Бюджет от-с. Кульчине		26,3	0,1	23 698,3	26,3	23 698,3	0,3	0,0	8 744,2
13	48	1	1533900000	Бюджет от-с. Березівка		11,3	0,1	16 798,3	11,3	16 798,3	0,4	0,0	20 108,5
13	49	1	1534000000	Бюджет от-с. Ступоківка		9,7	0,0	18 328,6	9,7	18 328,6	0,7	0,0	3 331,9
13	50	1	1534100000	Бюджет от-с. Шабів		14,4	0,0	28 837,2	14,4	28 837,2	0,5	0,0	6 089,6
13	51	1	1534200000	Бюджет от-с. Вилково		11,6	0,1	10 839,3	11,6	10 839,3	0,5	0,0	0,0
13	52	1	1534300000	Бюджет от-с. Авангард		10,5	0,1	37 348,6	10,7	37 348,6	1,8	0,0	8 547,9
13	53	1	1534400000	Бюджет от-с. Днівич		9,2	0,0	6 670,5	9,2	6 670,5	1,7	0,0	6 594,1
13	54	1	1534500000	Бюджет от-с. Днівич		2,0	0,0	1 962,0	2,0	1 962,0	0,4	0,0	8 243,6
13	55	1	1534600000	Бюджет от-с. Містис		9,6	0,1	7 862,3	9,7	7 862,3	0,3	0,0	2 774,1
13	56	1	1534700000	Бюджет от-с. Підбуж		5,0	0,0	5 784,4	5,0	5 784,4	0,4	0,0	8 012,0
13	57	1	1534800000	Бюджет от-с. Знам'янка		9,7	0,0	6 008,9	9,7	6 008,9	0,6	0,0	2 836,5
13	58	1	1534900000	Бюджет от-с. Миколаїв		13,4	0,0	8 958,7	13,4	8 958,7	0,5	0,0	8 074,0
13	59	1	1535000000	Бюджет от-с. Таборівка		13,3	0,0	36 307,3	13,3	36 307,3	0,3	0,0	12 657,7
13	60	1	1535100000	Бюджет от-с. Миколаїв		26,4	0,1	34 953,2	26,5	34 953,2	1,3	0,0	3 098,3
13	61	1	1535200000	Бюджет от-с. Миколаїв		11,3	0,8	15 000,0	11,3	15 000,0	0,6	0,0	11 278,8
13	62	1	1535300000	Бюджет от-с. Миколаїв		16,0	0,0	22 746,7	16,0	22 746,7	0,7	0,0	5 624,6
16	1	1	1600000000	Районний бюджет Ізмаїльського району		0,0	0,0	0,0	0,0	0,0	0,0	0,0	0,0
16	2	1	1600100000	Бюджет м. П'ятигір'я		289,5	0,0	1 059 783,5	297,5	1 059 783,5	1,7	193 547,5	0,0
16	3	1	1600200000	Бюджет м. Корчівка		54,1	1,0	226 440,3	55,1	226 440,3	2,0	50 758,4	0,0
16	4	1	1600300000	Бюджет м. Іллічівка		231,3	3,3	681 952,8	234,5	681 952,8	1,5	36 990,0	0,0
16	5	1	1600400000	Бюджет м. Миколаїв		48,7	0,0	88 277,4	48,5	88 277,4	0,9	0,0	0,0
16	6	1	1600500000	Бюджет м. Миколаїв		39,8	1,9	95 174,1	41,7	95 174,1	1,1	0,0	0,0
16	7	1	1600600000	Бюджет м. Миколаїв		33,8	0,4	48 578,1	34,1	48 578,1	0,9	0,0	0,0
16	8	1	1600700000	Районний бюджет Володимирівського району		8,4	0,1	9 995,7	8,5	9 995,7	0,9	0,0	0,0
16	9	1	1600800000	Районний бюджет Ізмаїльського району		21,2	0,5	5 783,5	21,8	5 783,5	0,6	0,0	0,0
16	10	1	1600900000	Районний бюджет Ізмаїльського району		28,0	0,2	56 374,5	28,3	56 374,5	1,2	1 757,7	4 397,3
16	11	1	1601000000	Районний бюджет Ізмаїльського району		9,7	0,1	18 140,3	9,8	18 140,3	1,0	0,0	0,0
16	12	1	1601100000	Районний бюджет Ізмаїльського району		18,7	0,3	58 931,8	19,0	58 931,8	0,9	0,0	0,0
16	13	1	1601200000	Районний бюджет Ізмаїльського району		33,8	0,4	88 350,7	34,2	88 350,7	1,5	7 972,3	0,0
16	14	1	1601300000	Районний бюджет Ізмаїльського району		39,6	0,6	59 794,0	39,2	59 794,0	1,3	5 494,0	0,0
16	15	1	1601400000	Районний бюджет Ізмаїльського району		37,1	0,6	65 888,7	38,3	65 888,7	1,0	0,0	0,0
16	16	1	1601500000	Районний бюджет Ізмаїльського району		31,1	0,6	1 179,8	31,1	1 179,8	0,0	0,0	4 023,4

122

КОД	Міст / Район	Код бюджету	Назва адміністративно-територіальної одиниці	Ненша контроль	Чисельність працюючих на 01.01.2016 (тыс. чел.)	Населення з урахуванням ВВП (тыс. чел.)	Корегування показують до відповідного року (тыс. грн.)	Надходження від платників податків (тыс. грн.)	Відсоток виконання бюджету	Індекс покритості зобов'язань бюджету	Розрахунок показує індикатор І, ІІ (тыс. грн.)	Бюджетні кредити (тыс. грн.)
16	15	1630220000	Районний бюджет Корсунського району		5,8		31 453,1	1 976,9	1,0		0,0	0,0
16	16	1631020000	Районний бюджет Кременчуцького району		17,0		12 524,2	4 281,1	0,4		0,0	0,0
16	17	1631120000	Районний бюджет Лубенського району		26,8		31 341,5	1 810,9	0,4		0,0	13 894,5
16	18	1631220000	Районний бюджет Лубенського району		15,0		23 441,8	1 583,7	0,8		0,0	895,2
16	19	1631320000	Районний бюджет Миколаївського району		5,6		28 068,8	61 173,1	2,5		7 719,0	3 057,1
16	20	1631420000	Районний бюджет Миколаївського району		6,0		9 599,7	59 079,9	1,1		671,8	0,0
16	21	1631520000	Районний бюджет Новомиргородського району		23,5		44 127,5	26 609,9	1,1		500,2	1 339,4
16	22	1631620000	Районний бюджет Новомиргородського району		14,1		24 837,3	24 537,3	0,9		0,0	0,0
16	23	1631720000	Районний бюджет Новомиргородського району		34,1		26 026,1	23 101,2	1,1		0,0	16 194,4
16	24	1631820000	Районний бюджет Новомиргородського району		34,9		65 961,3	24 201,6	1,1		3 394,4	0,0
16	25	1631920000	Районний бюджет Новомиргородського району		25,7		11 111,1	11 111,1	1,1		3 584,6	0,0
16	26	1632020000	Районний бюджет Новомиргородського району		17,2		35 910,9	35 910,9	1,1		0,0	0,0
16	27	1632120000	Районний бюджет Новомиргородського району		5,2		17 837,7	17 837,7	1,6		2 925,3	0,0
16	28	1632220000	Районний бюджет Новомиргородського району		19,4		44 684,9	44 684,9	1,1		47,6	0,0
16	29	1632320000	Районний бюджет Новомиргородського району		3,7		17 711,4	17 711,4	2,3		4 611,9	0,0
16	30	1632420000	Районний бюджет Новомиргородського району		14,9		76 061,1	5 103,7	2,5		21 170,4	0,0
16	31	1632520000	Районний бюджет Новомиргородського району		3,6		9 045,1	1 929,9	0,9		0,0	46,9
16	32	1632620000	Районний бюджет Новомиргородського району		8,1		8 949,1	4 906,1	0,7		0,0	1 414,4
16	33	1632720000	Районний бюджет Новомиргородського району		6,6		28 611,5	8 947,9	0,9		0,0	1 414,4
16	34	1632820000	Районний бюджет Новомиргородського району		2,6		15 413,5	1 739,3	0,9		0,0	2 462,1
16	35	1632920000	Районний бюджет Новомиргородського району		2,0		3 201,3	5 283,3	1,1		2 862,2	0,0
16	36	1633020000	Районний бюджет Новомиргородського району		10,9		20 366,5	20 366,5	0,6		0,0	1 126,5
16	37	1633120000	Районний бюджет Новомиргородського району		4,5		7 007,0	7 007,0	0,9		0,0	89,4
16	38	1633220000	Районний бюджет Новомиргородського району		14,8		52 232,3	52 232,3	1,7		9 104,8	0,0
16	39	1633320000	Районний бюджет Новомиргородського району		5,3		8 377,7	8 377,7	0,8		0,0	1 428,5
16	40	1633420000	Районний бюджет Новомиргородського району		2,7		4 854,5	4 854,5	0,9		0,0	1 428,5
16	41	1633520000	Районний бюджет Новомиргородського району		11,2		26 263,8	26 263,8	1,1		237,3	0,0
16	42	1633620000	Районний бюджет Новомиргородського району		16,6		29 495,4	29 495,4	1,0		0,0	0,0
16	43	1633720000	Районний бюджет Новомиргородського району		3,0		6 443,8	6 443,8	0,9		0,0	1 036,7
16	44	1633820000	Районний бюджет Новомиргородського району		10,6		11 613,8	11 613,8	1,0		0,0	0,0
16	45	1633920000	Районний бюджет Новомиргородського району		3,9		39 099,5	39 099,5	2,9		3 633,5	0,0
16	46	1634020000	Районний бюджет Новомиргородського району		3,7		12 966,6	12 966,6	1,6		2 013,2	0,0
16	47	1634120000	Районний бюджет Новомиргородського району		12,6		42 006,8	42 006,8	1,0		0,0	0,0
16	48	1634220000	Районний бюджет Новомиргородського району		6,1		31 261,0	31 261,0	2,3		2 095,1	0,0
16	49	1634320000	Районний бюджет Новомиргородського району		4,4		35 800,4	35 800,4	2,5		3 795,8	0,0
16	50	1634420000	Районний бюджет Новомиргородського району		5,2		5 875,4	5 875,4	4,0		12 948,6	0,0
16	51	1634520000	Районний бюджет Новомиргородського району		3,9		17 639,6	17 639,6	0,7		0,0	0,0
16	52	1634620000	Районний бюджет Новомиргородського району		9,0		15 160,9	15 160,9	1,6		2 844,5	0,0
16	53	1634720000	Районний бюджет Новомиргородського району		4,0		2 824,8	2 824,8	0,6		0,0	2 231,0
16	54	1634820000	Районний бюджет Новомиргородського району		3,6		15 100,3	15 100,3	0,8		0,0	1 411,2
16	55	1634920000	Районний бюджет Новомиргородського району		3,9		12 953,9	12 953,9	2,1		3 052,5	0,0
16	56	1635020000	Районний бюджет Новомиргородського району		4,5		7 018,8	7 018,8	0,8		0,0	1 079,1
16	57	1635120000	Районний бюджет Новомиргородського району		10,6		22 846,6	22 846,6	2,0		6 840,2	0,0
16	58	1635220000	Районний бюджет Новомиргородського району		7,6		30 964,4	30 964,4	2,0		0,0	0,0
16	59	1635320000	Районний бюджет Новомиргородського району		13,1		28 616,3	28 616,3	0,9		0,0	2 238,0
16	60	1635420000	Районний бюджет Новомиргородського району		3,3		3 977,1	3 977,1	1,1		0,0	0,0
16	61	1635520000	Районний бюджет Новомиргородського району		3,4		2 189,4	2 189,4	0,7		0,0	2 666,6
16	62	1635620000	Районний бюджет Новомиргородського району		1,9		14 904,4	14 904,4	0,3		0,0	0,0
16	63	1635720000	Районний бюджет Новомиргородського району		8,8		14 981,2	14 981,2	0,9		0,0	1 018,0
16	64	1635820000	Районний бюджет Новомиргородського району		2,3		2 138,6	2 138,6	0,5		0,0	1 665,5
16	65	1635920000	Районний бюджет Новомиргородського району		0,0		0,0	0,0	0,0		0,0	0,0
16	66	1636020000	Районний бюджет Новомиргородського району		0,0		0,0	0,0	0,0		0,0	0,0
17	1	1720100000	Бюджет м. Рівня		266,6		675 209,8	675 209,8	1,1		0,0	0,0
17	2	1720200000	Бюджет м. Білої		37,9		63 540,3	63 540,3	1,1		0,0	0,0
17	3	1720300000	Бюджет м. Бердичіва		42,4		210 900,5	210 900,5	1,1		0,0	5 517,2
17	4	1720400000	Бюджет м. Вінниці		85,6		25 929,6	25 929,6	2,1		0,0	0,0
17	5	1720500000	Бюджет м. Чернівецького району		54,1		56 940,3	56 940,3	0,4		0,0	0,0

Одзначэнні	Міст	КОД	Код бюджэту	Назва адміністрацыйна-тэрытарыяльнай адзінкі	Невыкананні	Часовы перыяд выяўленае становішча на 01.01.2018, (тыс. руб.)	Падзелены з улікам аб'ектных фонд. (тыс. руб.)	Корыставанне млн руб. з федэральнага бюджэту Украіны, (тыс. руб.)	Індэкс параўнальнага выканання бюджэту	Тэжэса дакладу (50% більш Індэкс 113, (тыс. руб.)	Больша дэталія (аб'ектны да 5,0 кошты, (тыс. руб.)
17	Г	17102200000	Районны бюджэт Валынскага р-ну	65,4	0,1	42 662,2	42 662,2	65,4	0,3	0,0	62 653,8
17	Г	17103200000	Районны бюджэт Жыткаўскага р-ну	27,6	0,0	41 502,2	41 502,2	27,6	0,7	0,0	7 575,1
17	Г	17104200000	Районны бюджэт Дубенскага р-ну	1,2	0,0	963,5	963,5	1,2	0,4	0,0	999,0
17	Г	17105200000	Районны бюджэт Дубенскага р-ну	23,4	0,1	23 863,4	23 863,4	23,4	0,5	0,0	15 506,3
17	Г	17106200000	Районны бюджэт Дубенскага р-ну	36,7	0,0	30 621,0	30 621,0	36,7	0,4	0,0	29 228,8
17	Г	17107200000	Районны бюджэт Жарычынскага р-ну	58,7	0,0	21 102,5	21 102,5	58,7	0,3	0,0	27 895,3
17	Г	17108200000	Районны бюджэт Жыткаўскага р-ну	33,4	0,1	84 160,5	84 160,5	33,4	0,7	0,0	16 878,8
17	Г	17111200000	Районны бюджэт Корчынскага р-ну	49,2	0,0	30 023,6	30 023,6	49,2	0,4	0,0	16 878,8
17	Г	17112200000	Районны бюджэт Маньківскага р-ну	1,6	0,0	68 489,8	68 489,8	1,6	0,6	0,0	20 631,1
17	Г	17113200000	Районны бюджэт Острозькага р-ну	28,5	0,0	20 345,1	20 345,1	28,5	0,5	0,0	20 631,1
17	Г	17114200000	Районны бюджэт Радзівільскага р-ну	6,5	0,0	4 753,8	4 753,8	6,5	0,3	0,0	1 164,8
17	Г	17115200000	Районны бюджэт Радзівільскага р-ну	62,7	0,0	88 279,5	88 279,5	62,7	0,4	0,0	25 937,6
17	Г	17116200000	Районны бюджэт Радзівільскага р-ну	57,6	0,0	46 490,9	46 490,9	57,6	0,7	0,0	22 357,6
17	Г	17117200000	Районны бюджэт Радзівільскага р-ну	82,6	0,1	89 241,7	89 241,7	82,6	0,4	0,0	48 273,7
17	Г	17118200000	Бюджэт арт. с. Бугурні	3,3	0,0	1 921,1	1 921,1	3,3	0,3	0,0	51 108,9
17	Г	17119200000	Бюджэт арт. с. Клясіа	4,3	0,0	2 374,1	2 374,1	4,3	0,3	0,0	3 327,8
17	Г	17120200000	Бюджэт арт. с. Малеца	10,5	0,0	21 042,6	21 042,6	10,5	0,3	0,0	4 431,9
17	Г	17121200000	Бюджэт арт. с. Підгорні	6,3	0,0	4 624,8	4 624,8	6,3	1,8	0,0	0,0
17	Г	17122200000	Бюджэт арт. с. Круцькі	16,0	0,0	2 680,8	2 680,8	16,0	0,4	0,0	5 670,2
17	Г	17123200000	Бюджэт арт. с. Пуляне	5,8	0,0	25 125,4	25 125,4	5,8	0,7	0,0	64 95,2
17	Г	17124200000	Бюджэт арт. с. Мірагоша Драгі	3,0	0,0	15 159,3	15 159,3	3,0	1,3	0,0	3 583,7
17	Г	17125200000	Бюджэт арт. с. Івковша	7,0	0,0	2 553,4	2 553,4	7,0	0,4	0,0	2 446,1
17	Г	17126200000	Бюджэт арт. с. Свіста	5,1	0,0	4 929,5	4 929,5	5,1	0,3	0,0	6 352,6
17	Г	17127200000	Бюджэт арт. с. Веніслав	7,7	0,0	2 238,5	2 238,5	7,7	0,2	0,0	5 797,2
17	Г	17128200000	Бюджэт арт. с. Піска	4,5	0,0	14 205,8	14 205,8	4,5	0,9	0,0	1 133,2
17	Г	17129200000	Бюджэт арт. с. Ковач	2,7	0,0	3 344,4	3 344,4	2,7	0,4	0,0	4 085,2
17	Г	17130200000	Бюджэт арт. с. Мілчан	7,5	0,0	1 168,3	1 168,3	7,5	0,2	0,0	3 139,5
17	Г	17131200000	Бюджэт арт. с. Борынька	18,6	0,0	6 333,2	6 333,2	18,6	0,4	0,0	6 127,9
17	Г	17132200000	Бюджэт арт. с. Лежана	3,3	0,0	25 561,9	25 561,9	3,3	0,7	0,0	7 120,3
17	Г	17133200000	Бюджэт арт. с. Борынька	5,4	0,0	2 008,3	2 008,3	5,4	0,6	0,0	2 936,4
17	Г	17134200000	Бюджэт арт. с. Борынька	5,9	0,0	3 646,5	3 646,5	5,9	0,3	0,0	2 936,4
17	Г	17135200000	Бюджэт арт. с. Гурківка	5,6	0,0	7 440,6	7 440,6	5,6	0,5	0,0	6 540,2
17	Г	17136200000	Бюджэт арт. с. Родзівіля	3,4	0,0	5 232,0	5 232,0	3,4	0,5	0,0	3 826,7
17	Г	17137200000	Бюджэт арт. с. Катэжы	2,8	0,0	3 775,5	3 775,5	2,8	0,5	0,0	4 025,2
17	Г	17138200000	Бюджэт арт. с. Намычэ	11,2	0,0	4 174,0	4 174,0	11,2	0,8	0,0	2 046,1
17	Г	17139200000	Бюджэт арт. с. Даводышэ	11,3	0,0	41 086,5	41 086,5	11,3	1,8	0,0	2 801,1
17	Г	17140200000	Бюджэт арт. с. Малеца	5,8	0,0	6 633,7	6 633,7	5,8	0,3	0,0	7 181,2
17	Г	17141200000	Бюджэт арт. с. Малеца	10,4	0,0	14 364,1	14 364,1	10,4	0,6	0,0	11 364,3
17	Г	17142200000	Бюджэт арт. с. Малеца	19,9	0,0	2 451,1	2 451,1	19,9	0,4	0,0	5 264,5
17	Г	17143200000	Бюджэт арт. с. Малеца	1,9	0,0	8 154,6	8 154,6	1,9	0,5	0,0	4 561,5
17	Г	17144200000	Бюджэт арт. с. Малеца	11,3	0,0	6 686,2	6 686,2	11,3	0,3	0,0	4 727,3
17	Г	17145200000	Бюджэт арт. с. Малеца	0,8	0,0	1 971,9	1 971,9	0,8	0,3	0,0	10 076,9
18	О	18100000000	Обласны бюджэт	40,4	0,0	1 077,0	1 077,0	40,4	0,3	0,0	1 980,0
18	Г	18201100000	Бюджэт м. Сучэ	287,3	3,7	844 399,0	844 399,0	287,3	1,5	0,0	3 765,4
18	Г	18202100000	Бюджэт м. Гала	33,5	0,3	48 965,7	48 965,7	33,5	0,7	0,0	10 881,2
18	Г	18203100000	Бюджэт м. Комарні	91,1	0,8	184 670,1	184 670,1	91,1	0,7	0,0	18 829,3
18	Г	18204100000	Бюджэт м. Дубна	26,8	0,2	-879,7	-879,7	26,8	0,0	0,0	0,0
18	Г	18205100000	Бюджэт м. Ошары	49,3	0,9	35 912,4	35 912,4	49,3	0,6	0,0	12 771,3
18	Г	18206100000	Бюджэт м. Гарадзішэ	40,5	0,4	102 366,7	102 366,7	40,5	1,0	0,0	0,0
18	Г	18207100000	Бюджэт м. Пасты	77,0	0,3	88 025,2	88 025,2	77,0	1,0	0,0	0,0
18	Г	18208100000	Бюджэт м. Пасты	3,0	0,0	116 141,4	116 141,4	3,0	1,0	0,0	0,0
18	Г	18209200000	Районны бюджэт Валынскага р-ну	39,5	0,3	115 809,3	115 809,3	39,5	0,7	0,0	21 765,4
18	Г	18210200000	Районны бюджэт Валынскага р-ну	25,1	0,1	59 993,7	59 993,7	25,1	0,7	0,0	10 881,2
18	Г	18211200000	Районны бюджэт Валынскага р-ну	11,7	0,1	13 433,1	13 433,1	11,7	0,6	0,0	4 144,7
18	Г	18212200000	Районны бюджэт Валынскага р-ну	13,9	0,1	21 649,8	21 649,8	13,9	1,0	0,0	0,0
18	Г	18213200000	Районны бюджэт Валынскага р-ну	17,9	0,1	23 772,1	23 772,1	17,9	0,9	0,0	4 513,3
18	Г	18214200000	Районны бюджэт Валынскага р-ну	5,9	0,1	25 168,9	25 168,9	5,9	1,0	0,0	6 198,9
18	Г	18215200000	Районны бюджэт Валынскага р-ну	13,1	0,1	12 436,5	12 436,5	13,1	1,0	0,0	0,0
18	Г	18216200000	Районны бюджэт Валынскага р-ну	19,4	0,1	12 443,1	12 443,1	19,4	0,5	0,0	9 278,3
18	Г	18217200000	Районны бюджэт Валынскага р-ну	19,4	0,1	45 024,0	45 024,0	19,4	1,2	1 690,8	0,0
18	Г	18218200000	Районны бюджэт Валынскага р-ну	6,3	0,1	48 107,4	48 107,4	6,3	0,8	0,0	0,0
18	Г	18219200000	Районны бюджэт Валынскага р-ну	2,9	0,0	10 098,6	10 098,6	2,9	0,6	0,0	1 307,6
18	Г	18220200000	Районны бюджэт Валынскага р-ну	23,4	0,3	3 756,2	3 756,2	23,4	0,6	0,0	1 310,6
18	Г	18221200000	Районны бюджэт Валынскага р-ну	28,1	0,3	29 094,5	29 094,5	28,1	0,9	0,0	11 705,1

Область	Местный район	Идентификационный код	Имя бюджета	Назва адміністративно-територіальної одиниці	Централізований	Чисельність наявного населення станом на 01.01.2019, (тис. осіб)	Кіслячення з урахування ВВП, (тис. дол.)	Користувачі кілясивою до 100 Бюджетного кодексу України, (тис. грн.)	Накладення ПДФО з урахування перерахування, (тис. грн.)	Міжбанковий лізинг ПДФО з урахування життєвого, (тис. грн.)	Індекс продуктивності економічного фонду	Генеральна довіра (50% відносини індексу ІІ), (тис. грн.)	Бюджет активів (бюджет до 0,9 - відносини до 80%), (тис. грн.)
18	21	т	1814200000	Районний бюджет Середньохотинського району	14,4	0,2	14,4	14 371,4	14 371,4	0,6	0,0	5 611,4	
18	22	т	1814300000	Районний бюджет Сумського району	31,1	0,2	31,1	69 570,2	69 732	0,1	0,0	0,0	
18	23	т	1816200000	Районний бюджет Троицького району	7,3	0,1	7,3	22 801,2	22 850,6	0,1	0,0	1 295,0	
18	24	т	1817200000	Районний бюджет Ілківського району	19,1	0,1	19,1	11 903,5	11 903,5	0,0	0,0	1 295,0	
18	25	т	1818200000	Районний бюджет Яготинського району	17,8	0,2	17,8	21 016,6	21 016,6	0,5	0,0	1 295,0	
18	26	г	1850100000	Бюджет обл. Бердя	23 010,3	0,0	23 010,3	23 010,3	23 010,3	0,6	0,0	7 163,1	
18	27	г	1850200000	Бюджет обл. Бердя	3,3	0,0	3,3	8 013,9	8 013,9	0,0	0,0	1 430,6	
18	28	г	1850300000	Бюджет обл. Дубно-Хмельницький	5,7	0,0	5,7	10 835,6	10 835,6	0,2	0,0	1 430,6	
18	29	г	1850400000	Бюджет обл. Київський	4,7	0,1	4,7	10 835,6	10 835,6	0,2	0,0	1 430,6	
18	30	г	1850500000	Бюджет обл. Київський	6,7	0,0	6,7	6 492,6	6 492,6	0,2	0,0	1 430,6	
18	31	г	1850600000	Бюджет обл. Київський	10,2	0,0	10,2	8 176,3	8 176,3	0,7	0,0	1 430,6	
18	32	г	1850700000	Бюджет обл. Київський	8,7	0,1	8,7	21 771,6	21 771,6	0,6	0,0	3 486,6	
18	33	г	1850800000	Бюджет обл. Київський	5,2	0,0	5,2	20 091,6	20 091,6	1,0	0,0	0,0	
18	34	г	1850900000	Бюджет обл. Київський	4,1	0,0	4,1	16 112,5	16 112,5	1,1	0,0	0,0	
18	35	г	1851000000	Бюджет обл. Київський	3,6	0,0	3,6	8 141,1	8 141,1	1,4	0,0	0,0	
18	36	г	1851100000	Бюджет обл. Київський	5,3	0,0	5,3	3 378,5	3 378,5	1,0	0,0	0,0	
18	37	г	1851200000	Бюджет обл. Київський	5,7	0,0	5,7	11 144,8	11 144,8	0,5	0,0	2 625,3	
18	38	г	1851300000	Бюджет обл. Київський	4,4	0,0	4,4	31 164,8	31 164,8	1,0	0,0	0,0	
18	39	г	1851400000	Бюджет обл. Київський	4,5	0,0	4,5	13 138,3	13 138,3	0,6	0,0	0,0	
18	40	г	1851500000	Бюджет обл. Київський	6,0	0,1	6,0	18 470,9	18 470,9	1,7	0,0	3 295,5	
18	41	г	1851600000	Бюджет обл. Київський	4,9	0,0	4,9	3 720,3	3 720,3	0,4	0,0	3 814,0	
18	42	г	1851700000	Бюджет обл. Київський	24,5	0,0	24,5	5 078,0	5 078,0	0,4	0,0	0,0	
18	43	г	1851800000	Бюджет обл. Київський	16,0	0,2	16,0	12 034,2	12 034,2	1,2	0,0	4 992,3	
18	44	г	1851900000	Бюджет обл. Київський	3,8	0,0	3,8	38 908,6	38 908,6	0,6	0,0	0,0	
18	45	г	1852000000	Бюджет обл. Київський	14,3	0,0	14,3	28 592,6	28 592,6	0,9	0,0	5 285,2	
18	46	г	1852100000	Бюджет обл. Київський	6,4	0,0	6,4	10 642,9	10 642,9	1,3	0,0	1 185,0	
18	47	г	1852200000	Бюджет обл. Київський	4,0	0,0	4,0	28 216,5	28 216,5	1,0	0,0	0,0	
18	48	г	1852300000	Бюджет обл. Київський	3,2	0,0	3,2	18 949,8	18 949,8	1,0	0,0	0,0	
18	49	г	1852400000	Бюджет обл. Київський	10,4	0,0	10,4	7 785,5	7 785,5	0,9	0,0	0,0	
18	50	г	1852500000	Бюджет обл. Київський	3,7	0,0	3,7	17 190,9	17 190,9	0,9	0,0	0,0	
18	51	г	1852600000	Бюджет обл. Київський	7,4	0,0	7,4	24 167,1	24 167,1	1,2	0,0	0,0	
18	52	г	1852700000	Бюджет обл. Київський	21,8	0,0	21,8	6 778,2	6 778,2	0,9	0,0	0,0	
18	53	г	1852800000	Бюджет обл. Київський	6,4	0,0	6,4	14 529,4	14 529,4	1,0	0,0	102,9	
19	0	г	1900000000	Генеральний бюджет Тернопільської області	6,6	0,0	6,6	52 865,3	52 865,3	1,1	0,0	0,0	
19	1	г	1900100000	Бюджет обл. Київський	4,1	0,0	4,1	8 896,3	8 896,3	0,4	0,0	5 103,6	
19	2	г	1900200000	Бюджет обл. Київський	0,0	0,0	0,0	4 187,7	4 187,7	0,0	0,0	0,0	
19	3	г	1900300000	Бюджет обл. Київський	219,7	1,1	219,8	6 706,6	6 706,6	0,0	0,0	6 706,6	
19	4	г	1900400000	Бюджет обл. Київський	29,1	0,1	29,1	617 269,5	617 269,5	1,4	0,0	0,0	
19	5	г	1900500000	Бюджет обл. Київський	21,2	0,0	21,2	50 827,1	50 827,1	0,2	0,0	2 488,0	
19	6	г	1900600000	Бюджет обл. Київський	11,4	0,0	11,4	38 096,2	38 096,2	0,2	0,0	4 821,3	
19	7	г	1900700000	Бюджет обл. Київський	18,4	0,0	18,4	31 349,5	31 349,5	0,7	0,0	6 420,7	
19	8	г	1900800000	Бюджет обл. Київський	16,4	0,0	16,4	11 853,7	11 853,7	0,3	0,0	17 753,7	
19	9	г	1900900000	Бюджет обл. Київський	47,8	0,0	47,8	9 264,4	9 264,4	0,3	0,0	17 495,6	
19	10	г	1901000000	Бюджет обл. Київський	27,1	0,0	27,1	41 683,7	41 683,7	0,4	0,0	36 254,3	
19	11	г	1901100000	Бюджет обл. Київський	39,5	0,1	39,5	24 662,4	24 662,4	0,4	0,0	20 510,3	
19	12	г	1901200000	Бюджет обл. Київський	44,0	0,0	44,0	33 987,8	33 987,8	0,4	0,0	31 483,3	
19	13	г	1901300000	Бюджет обл. Київський	13,6	0,0	13,6	43 536,5	43 536,5	0,5	0,0	30 379,5	
19	14	г	1901400000	Бюджет обл. Київський	31,7	0,0	31,7	7 665,8	7 665,8	0,3	0,0	14 016,0	
19	15	г	1901500000	Бюджет обл. Київський	34,9	0,0	34,9	31 033,5	31 033,5	0,5	0,0	26 077,1	
19	16	г	1901600000	Бюджет обл. Київський	22,5	0,0	22,5	31 284,4	31 284,4	0,4	0,0	26 689,6	
19	17	г	1901700000	Бюджет обл. Київський	1,0	0,0	1,0	11 159,3	11 159,3	0,4	0,0	9 382,6	
19	18	г	1901800000	Бюджет обл. Київський	18,1	0,0	18,1	18 494,5	18 494,5	0,4	0,0	18 587,0	
19	19	г	1901900000	Бюджет обл. Київський	13,2	0,0	13,2	16 970,6	16 970,6	0,5	0,0	13 313,9	
19	20	г	1902000000	Бюджет обл. Київський	50,3	0,2	50,3	10 368,7	10 368,7	0,4	0,0	11 295,3	
19	21	г	1902100000	Бюджет обл. Київський	31,5	0,1	31,6	70 008,7	70 008,7	0,7	0,0	18 472,7	
19	22	г	1902200000	Бюджет обл. Київський	8,6	0,0	8,6	28 320,4	28 320,4	0,4	0,0	14 123,0	
19	23	г	1902300000	Бюджет обл. Київський	8,6	0,0	8,6	8 266,3	8 266,3	0,5	0,0	5 083,0	
19	24	г	1902400000	Бюджет обл. Київський	5,9	0,0	5,9	8 726,3	8 726,3	0,2	0,0	1 430,6	
19	25	г	1902500000	Бюджет обл. Київський	3,7	0,0	3,7	46 113,8	46 113,8	0,3	0,0	0,0	
19	26	г	1902600000	Бюджет обл. Київський	6,1	0,0	6,1	2 839,0	2 839,0	0,4	0,0	3 266,5	
19	27	г	1902700000	Бюджет обл. Київський	11,1	0,0	11,1	5 708,2	5 708,2	0,6	0,0	4 470,3	
19	28	г	1902800000	Бюджет обл. Київський	8,3	0,0	8,3	15 248,2	15 248,2	0,7	0,0	4 270,4	
19	29	г	1902900000	Бюджет обл. Київський	4,4	0,0	4,4	19 520,1	19 520,1	1,1	0,0	0,0	
19	30	г	1903000000	Бюджет обл. Київський	8,0	0,0	8,0	8 381,6	8 381,6	0,5	0,0	5 032,2	

КОД Міс. районів	КОД фін. районів	Назва адміністративно-територіальної одиниці	Немає у таблиці	Чисельність всього заселених осіб на 01.01.2016, (тис. осіб)	Населення з гр. міжності ВПО, (тис. осіб)	Коригування відносно до 100 тисяч мешк. України, (тис. грн.)	Надходження ЛПФ (з ум. коригувань, (тис. грн.)	Надходження від ПДФО (з ум. коригувань)	Індекс самоціності місцевих доходів	Резерв фінанс. індексу фін., (тис. грн.)	Відсоток загальної сума до 0.9 місцевих (тис. грн.)
19 29	8	Бюджет от с.т. Заріччя Ілліч		10,0	0,0	5 627,3	5 627,3	532,2	0,3	0,0	11 437,1
19 30	8	Бюджет от с.т. Палівка		4,3	0,0	5 270,1	5 270,1	1 437,6	0,7	0,0	1 443,9
19 31	8	Бюджет от с.т. Колітине		4,6	0,0	5 830,9	5 830,9	1 793,9	0,6	0,0	2 085,1
19 32	8	Бюджет от с.т. Колодязі		2,8	0,0	2 641,4	2 641,4	585,3	0,3	0,0	4 970,5
19 33	8	Бюджет от с.т. Корюнь		4,6	0,0	3 062,8	3 062,8	1 111,7	0,5	0,0	1 629,8
19 34	8	Бюджет от с.т. Лопув		2,3	0,0	2 930,9	2 930,9	633,4	0,3	0,0	4 907,8
19 35	8	Бюджет от с.т. Міжгород		15,9	0,0	1 907,1	1 907,1	567,9	0,3	0,0	1 821,0
19 36	8	Бюджет от с.т. Новосілка		3,6	0,0	9 032,3	9 032,3	9 032,3	0,3	0,0	16 346,9
19 37	8	Бюджет от с.т. Нове Село		6,2	0,0	3 472,9	3 472,9	1 927,6	0,6	0,0	4 397,6
19 38	8	Бюджет от с.т. Озерці		19,4	0,0	3 008,9	3 008,9	963,3	0,5	0,0	2 966,5
19 39	8	Бюджет от с.т. Перемисль		19,4	0,0	31 060,9	31 060,9	8 711,7	0,4	0,0	2 067,9
19 40	8	Бюджет от с.т. Скеля-Подільська		9,4	0,0	8 155,5	8 155,5	1 600,1	0,3	0,0	7 489,1
19 41	8	Бюджет от с.т. Слават		9,5	0,0	8 179,5	8 179,5	867,0	0,4	0,0	7 407,2
19 42	8	Бюджет от с.т. Сторожа		14,9	0,0	17 289,3	17 289,3	2 174,4	0,6	0,0	7 395,9
19 43	8	Бюджет от м. Турбів		3,9	0,0	8 497,9	8 497,9	1 217,4	1,1	0,0	6 960,7
19 44	8	Бюджет от м. Шумськ		21,0	0,0	28 448,9	28 448,9	1 217,4	1,1	0,0	6 960,7
19 45	8	Бюджет от с.т. Вершинець		17,8	0,0	21 051,7	21 051,7	2 994,0	0,6	0,0	13 774,3
19 46	8	Бюджет от с.т. Гриняків		8,1	0,0	24 865,8	24 865,8	1 390,4	0,5	0,0	14 396,7
19 47	8	Бюджет от с.т. Залиш		2,8	0,0	6 224,0	6 224,0	764,6	0,4	0,0	6 479,0
19 48	8	Бюджет от с.т. Біляче-Зелене		6,5	0,0	5 024,0	5 024,0	1 207,5	0,9	0,0	7 079,9
19 49	8	Бюджет от с.т. Бурулі		3,8	0,0	5 170,2	5 170,2	796,8	0,4	0,0	6 874,9
19 50	8	Бюджет от с.т. Витки-Діверкани		4,5	0,0	3 113,9	3 113,9	878,6	0,4	0,0	5 479,9
19 51	8	Бюджет от с.т. Конопинці		2,8	0,0	4 296,8	4 296,8	1 115,9	0,3	0,0	2 935,1
19 52	8	Бюджет от с.т. Турбів		2,1	0,0	7 273,1	7 273,1	1 981,9	0,5	0,0	2 633,6
19 53	8	Бюджет от с.т. Червоначай		5,4	0,0	4 434,3	4 434,3	695,7	0,3	0,0	0,0
19 54	8	Бюджет от с.т. Сарачинці		2,2	0,0	6 630,4	6 630,4	1 044,0	0,5	0,0	3 395,5
19 55	8	Бюджет от м. Левади		2,2	0,0	2 197,7	2 197,7	1 006,3	0,5	0,0	3 403,6
19 56	8	Бюджет от м. Хорватів		12,5	0,0	2 658,6	2 658,6	1 051,6	0,5	0,0	1 476,5
19 57	8	Бюджет от м. Хорватів		14,1	0,0	17 256,4	17 256,4	1 856,6	0,7	0,0	1 806,6
19 58	8	Бюджет от м. Зорин		16,8	0,0	14 834,5	14 834,5	1 374,8	0,7	0,0	4 784,1
19 59	8	Бюджет от с.т. Доротишків		2,6	0,0	23 985,2	23 985,2	4 096,5	0,8	0,0	9 003,7
19 60	8	Бюджет от с.т. Ювілей		3,0	0,0	1 324,4	1 324,4	1 241,4	0,7	0,0	4 532,6
20 1	т	Закордонний		0,0	0,0	5 129,6	5 129,6	504,1	0,2	0,0	2 831,0
20 2	т	Закордонний		0,0	0,0	4 174,6	4 174,6	1 311,7	0,6	0,0	1 697,4
20 3	т	Бюджет м. Харків		1 469,1	81,2	4 904 776,0	4 904 776,0	4 070 331,4	1,3	302 857,4	0,0
20 4	т	Бюджет м. Кот. міськ		48,4	6,3	57 330,7	57 330,7	57 105,2	0,5	0,0	35 250,5
20 5	т	Бюджет м. Ділове		57,1	1,4	117 850,1	117 850,1	2 064,4	1,0	0,0	0,0
20 6	т	Бюджет м. Липовець		72,9	74,6	141 058,9	141 058,9	1 890,7	0,9	0,0	0,0
20 7	т	Бюджет м. Перишівська		23,9	0,5	35 484,3	35 484,3	1 459,2	0,7	0,0	7 923,9
20 8	т	Бюджет м. Чугуєв		29,9	9,7	36 270,2	36 270,2	26 164,3	0,6	0,0	16 420,5
20 9	т	Районний бюджет Валківського р-ну		33,1	1,6	104 142,5	104 142,5	3 901,9	1,5	12 819,5	0,0
20 10	т	Районний бюджет Варшавського р-ну		89,5	2,2	207 513,9	207 513,9	1 317,1	1,2	8 904,1	0,0
20 11	т	Районний бюджет Боянського р-ну		21,1	0,6	37 274,4	37 274,4	2 479,5	1,2	0,0	0,0
20 12	т	Районний бюджет Більгородського р-ну		18,5	0,5	148,1	148,1	37 136,2	1,1	0,0	4 411,8
20 13	т	Районний бюджет Борщівського р-ну		38,5	0,6	117 431,7	117 431,7	31 754,0	0,8	0,0	2 910,9
20 14	т	Районний бюджет Будищівського р-ну		16,6	3,0	28 606,9	28 606,9	1 834,7	0,9	0,0	877,2
20 15	т	Районний бюджет Валківського р-ну		31,4	0,4	52 859,3	52 859,3	28 606,9	0,8	0,0	6 049,7
20 16	т	Районний бюджет Валківського р-ну		17,2	0,1	65 054,2	65 054,2	1 655,7	0,8	0,0	4 974,6
20 17	т	Районний бюджет Довжанського р-ну		37,8	15,1	29 686,3	29 686,3	44 934,1	1,0	0,0	0,0
20 18	т	Районний бюджет Довжанського р-ну		17,3	38,6	31 771,6	31 771,6	1 874,7	1,0	0,0	5 284,5
20 19	т	Районний бюджет Довжанського р-ну		80,6	1,5	143 463,2	143 463,2	1 780,4	0,9	0,0	1 010,7
20 20	т	Районний бюджет Заліщицького р-ну		5,2	0,0	7 441,1	7 441,1	37 136,2	0,9	0,0	6 466,3
20 21	т	Районний бюджет Заліщицького р-ну		70,7	1,3	106 494,2	106 494,2	1 404,8	0,7	0,0	1 800,3
20 22	т	Районний бюджет Козацького р-ну		0,6	0,0	1 421,1	1 421,1	1 880,1	6,7	0,0	21 362,2
20 23	т	Районний бюджет Козацького р-ну		11,1	0,9	20 897,8	20 897,8	1 421,1	0,9	0,0	1 652,9
20 24	т	Районний бюджет Козацького р-ну		20,8	21,0	46 511,5	46 511,5	20 837,7	0,8	0,0	2 730,7
20 25	т	Районний бюджет Козацького р-ну		0,9	0,0	0,0	0,0	0,0	1,1	0,0	0,0
20 26	т	Районний бюджет Козацького р-ну		37,6	0,2	84 486,5	84 486,5	2 208,9	0,8	0,0	0,0
20 27	т	Районний бюджет Козацького р-ну		31,6	21,9	49 895,8	49 895,8	1 766,0	1,1	0,0	0,0
20 28	т	Районний бюджет Козацького р-ну		24,2	24,9	29 999,5	29 999,5	29 999,5	0,9	0,0	1 457,1
20 29	т	Районний бюджет Новомишлянського р-ну		30,1	0,2	14 126,4	14 126,4	24 126,4	0,4	0,0	12 965,7
20 30	т	Районний бюджет Новомишлянського р-ну		9,8	0,1	17 338,4	17 338,4	1 770,0	0,6	0,0	10 970,0
20 31	т	Районний бюджет Новомишлянського р-ну		15,4	0,2	35 462,0	35 462,0	2 174,8	1,1	0,0	890,2

Область	КОД	И	Ф	Код бюджета	Назва административно-территориальной единицы	Неисполнены	Численность населения на 01.01.2018, (тыс. чел.)	Заселенная и урбанизированная территория, (тыс. чел.)	Корректировка по результатам конкурса Унитарной, (тыс. грн.)	Наказывание или штраф по ПДФО (тыс. грн.)	Индикатор исполнения бюджета	Процент исполнения бюджета (по индексу), (тыс. грн.)	Размер доли в % от объема бюджета (по индексу), (тыс. грн.)	Внесение на баланс областного бюджета (по индексу), (тыс. грн.)	Внесение на баланс областного бюджета (по индексу), (тыс. грн.)
20	30	г	2033200000	Районный бюджет Пензенского р-н		9,2	10,0	14 459,3	-76,5	14 180,4	0,7	0,0	0,0	3 518,5	
20	31	г	2032420000	Районный бюджет Саратовского р-н		20,8	21,2	34 470,0	-149,4	34 470,0	0,8	0,0	0,0	0,0	3 894,3
20	32	г	2032430000	Районный бюджет Херсонского р-н		102,9	105,6	139 330,7	23,1	138 685,3	0,6	0,0	0,0	0,0	45 491,6
20	33	г	2032620000	Районный бюджет Чувашского р-н		25,7	27,1	28 907,0	12,2	29 943,5	0,5	0,0	0,0	0,0	17 170,3
20	34	г	2032730000	Районный бюджет Чувашского р-н		20,2	20,4	39 113,1	6,6	39 843,5	0,9	0,0	0,0	0,0	0,0
20	35	г	2050100000	Бюджет от с.т. Старый Салби		7,9	8,0	12 270,8	1,2	12 270,8	0,0	0,0	0,0	0,0	0,0
20	36	г	2050200000	Бюджет от с.т. Мусфат		25,3	25,9	37 998,5	7,0	37 998,5	0,7	0,0	0,0	0,0	0,0
20	37	г	2050300000	Бюджет от с.т. Чарыдае		11,3	11,6	17 033,6	3,2	17 033,6	0,1	0,0	0,0	0,0	0,0
20	38	г	2050400000	Бюджет от с.т. Юркин		13,9	14,3	48 138,7	4,4	48 138,7	0,7	0,0	0,0	0,0	0,0
20	39	г	2050500000	Бюджет от с.т. Нова Волонка		16,5	16,7	32 616,0	-58,4	32 616,0	1,4	3 907,8	0,0	0,0	0,0
20	40	г	2050600000	Бюджет от с.т. Мала Давыдовка		13,8	13,9	14 033,5	0,7	14 033,5	0,9	0,0	0,0	0,0	0,0
20	41	г	2050700000	Бюджет от с.т. Засмолинск		9,7	9,8	17 958,9	-60,2	17 958,9	0,5	0,0	0,0	0,0	0,0
20	42	г	2050800000	Бюджет от с.т. Зозуля		25,1	25,4	41 732,8	39,4	41 732,8	0,9	0,0	0,0	0,0	0,0
20	43	г	2050900000	Бюджет от с.т. Обеди		8,9	9,2	8 836,1	3,2	8 836,1	0,5	0,0	0,0	0,0	0,0
20	44	г	2051000000	Бюджет от с.т. Колонка		5,4	5,4	16 462,9	0,0	16 462,9	0,9	0,0	0,0	0,0	0,0
20	45	г	2051100000	Бюджет от с.т. Нагиднае		7,0	7,0	56 298,3	6,6	56 298,3	1,1	357,6	0,0	0,0	0,0
20	46	г	2051200000	Бюджет от с.т. Маланка		6,3	6,4	15 899,2	8,9	15 899,2	4,3	21 087,1	0,0	0,0	0,0
II	31	г	2101000000	Районный бюджет Пензенского р-н		7,1	7,3	15 841,0	28,6	15 841,0	0,9	0,0	0,0	0,0	680,5
II	32	г	2101100000	Районный бюджет Саратовского р-н		28,6	21,4	28 391,4	5,8	28 391,4	1,1	0,0	0,0	0,0	0,0
II	33	г	2101200000	Районный бюджет Херсонского р-н		9,0	8,8	6 943,5	9,0	6 943,5	0,5	0,0	0,0	0,0	17 913,0
II	34	г	2101300000	Районный бюджет Чувашского р-н		12,2	9,1	9 248,1	6,2	9 248,1	0,6	0,0	0,0	0,0	3 141,5
II	35	г	2101400000	Районный бюджет Чувашского р-н		0,2	0,0	0,0	0,0	0,0	0,0	0,0	0,0	0,0	0,0
II	36	г	2101500000	Районный бюджет Чувашского р-н		0,2	0,0	0,0	0,0	0,0	0,0	0,0	0,0	0,0	0,0
II	37	г	2101600000	Районный бюджет Чувашского р-н		0,2	0,0	0,0	0,0	0,0	0,0	0,0	0,0	0,0	0,0
II	38	г	2101700000	Районный бюджет Чувашского р-н		0,2	0,0	0,0	0,0	0,0	0,0	0,0	0,0	0,0	0,0
II	39	г	2101800000	Районный бюджет Чувашского р-н		0,2	0,0	0,0	0,0	0,0	0,0	0,0	0,0	0,0	0,0
II	40	г	2101900000	Районный бюджет Чувашского р-н		0,2	0,0	0,0	0,0	0,0	0,0	0,0	0,0	0,0	0,0
II	41	г	2102000000	Районный бюджет Чувашского р-н		0,2	0,0	0,0	0,0	0,0	0,0	0,0	0,0	0,0	0,0
II	42	г	2102100000	Районный бюджет Чувашского р-н		0,2	0,0	0,0	0,0	0,0	0,0	0,0	0,0	0,0	0,0
II	43	г	2102200000	Районный бюджет Чувашского р-н		0,2	0,0	0,0	0,0	0,0	0,0	0,0	0,0	0,0	0,0
II	44	г	2102300000	Районный бюджет Чувашского р-н		0,2	0,0	0,0	0,0	0,0	0,0	0,0	0,0	0,0	0,0
II	45	г	2102400000	Районный бюджет Чувашского р-н		0,2	0,0	0,0	0,0	0,0	0,0	0,0	0,0	0,0	0,0
II	46	г	2102500000	Районный бюджет Чувашского р-н		0,2	0,0	0,0	0,0	0,0	0,0	0,0	0,0	0,0	0,0
II	47	г	2102600000	Районный бюджет Чувашского р-н		0,2	0,0	0,0	0,0	0,0	0,0	0,0	0,0	0,0	0,0
II	48	г	2102700000	Районный бюджет Чувашского р-н		0,2	0,0	0,0	0,0	0,0	0,0	0,0	0,0	0,0	0,0
II	49	г	2102800000	Районный бюджет Чувашского р-н		0,2	0,0	0,0	0,0	0,0	0,0	0,0	0,0	0,0	0,0
II	50	г	2102900000	Районный бюджет Чувашского р-н		0,2	0,0	0,0	0,0	0,0	0,0	0,0	0,0	0,0	0,0
II	51	г	2103000000	Районный бюджет Чувашского р-н		0,2	0,0	0,0	0,0	0,0	0,0	0,0	0,0	0,0	0,0
II	52	г	2103100000	Районный бюджет Чувашского р-н		0,2	0,0	0,0	0,0	0,0	0,0	0,0	0,0	0,0	0,0
II	53	г	2103200000	Районный бюджет Чувашского р-н		0,2	0,0	0,0	0,0	0,0	0,0	0,0	0,0	0,0	0,0
II	54	г	2103300000	Районный бюджет Чувашского р-н		0,2	0,0	0,0	0,0	0,0	0,0	0,0	0,0	0,0	0,0
II	55	г	2103400000	Районный бюджет Чувашского р-н		0,2	0,0	0,0	0,0	0,0	0,0	0,0	0,0	0,0	0,0
II	56	г	2103500000	Районный бюджет Чувашского р-н		0,2	0,0	0,0	0,0	0,0	0,0	0,0	0,0	0,0	0,0
II	57	г	2103600000	Районный бюджет Чувашского р-н		0,2	0,0	0,0	0,0	0,0	0,0	0,0	0,0	0,0	0,0
II	58	г	2103700000	Районный бюджет Чувашского р-н		0,2	0,0	0,0	0,0	0,0	0,0	0,0	0,0	0,0	0,0
II	59	г	2103800000	Районный бюджет Чувашского р-н		0,2	0,0	0,0	0,0	0,0	0,0	0,0	0,0	0,0	0,0
II	60	г	2103900000	Районный бюджет Чувашского р-н		0,2	0,0	0,0	0,0	0,0	0,0	0,0	0,0	0,0	0,0
II	61	г	2104000000	Районный бюджет Чувашского р-н		0,2	0,0	0,0	0,0	0,0	0,0	0,0	0,0	0,0	0,0
II	62	г	2104100000	Районный бюджет Чувашского р-н		0,2	0,0	0,0	0,0	0,0	0,0	0,0	0,0	0,0	0,0
II	63	г	2104200000	Районный бюджет Чувашского р-н		0,2	0,0	0,0	0,0	0,0	0,0	0,0	0,0	0,0	0,0
II	64	г	2104300000	Районный бюджет Чувашского р-н		0,2	0,0	0,0	0,0	0,0	0,0	0,0	0,0	0,0	0,0
II	65	г	2104400000	Районный бюджет Чувашского р-н		0,2	0,0	0,0	0,0	0,0	0,0	0,0	0,0	0,0	0,0
II	66	г	2104500000	Районный бюджет Чувашского р-н		0,2	0,0	0,0	0,0	0,0	0,0	0,0	0,0	0,0	0,0
II	67	г	2104600000	Районный бюджет Чувашского р-н		0,2	0,0	0,0	0,0	0,0	0,0	0,0	0,0	0,0	0,0
II	68	г	2104700000	Районный бюджет Чувашского р-н		0,2	0,0	0,0	0,0	0,0	0,0	0,0	0,0	0,0	0,0
II	69	г	2104800000	Районный бюджет Чувашского р-н		0,2	0,0	0,0	0,0	0,0	0,0	0,0	0,0	0,0	0,0
II	70	г	2104900000	Районный бюджет Чувашского р-н		0,2	0,0	0,0	0,0	0,0	0,0	0,0	0,0	0,0	0,0
II	71	г	2105000000	Районный бюджет Чувашского р-н		0,2	0,0	0,0	0,0	0,0	0,0	0,0	0,0	0,0	0,0
II	72	г	2105100000	Районный бюджет Чувашского р-н		0,2	0,0	0,0	0,0	0,0	0,0	0,0	0,0	0,0	0,0
II	73	г	2105200000	Районный бюджет Чувашского р-н		0,2	0,0	0,0	0,0	0,0	0,0	0,0	0,0	0,0	0,0
II	74	г	2105300000	Районный бюджет Чувашского р-н		0,2	0,0	0,0	0,0	0,0	0,0	0,0	0,0	0,0	0,0
II	75	г	2105400000	Районный бюджет Чувашского р-н		0,2	0,0	0,0	0,0	0,0	0,0	0,0	0,0	0,0	0,0
II	76	г	2105500000	Районный бюджет Чувашского р-н		0,2	0,0	0,0	0,0	0,0	0,0	0,0	0,0	0,0	0,0
II	77	г	2105600000	Районный бюджет Чувашского р-н		0,2	0,0	0,0	0,0	0,0	0,0	0,0	0,0	0,0	0,0
II	78	г	2105700000	Районный бюджет Чувашского р-н		0,2	0,0	0,0	0,0	0,0	0,0	0,0	0,0	0,0	0,0
II	79	г	2105800000	Районный бюджет Чувашского р-н		0,2	0,0	0,0	0,0	0,0	0,0	0,0	0,0	0,0	0,0
II	80	г	2105900000	Районный бюджет Чувашского р-н		0,2	0,0	0,0	0,0	0,0	0,0	0,0	0,0	0,0	0,0
II	81	г	2106000000	Районный бюджет Чувашского р-н		0,2	0,0	0,0	0,0	0,0	0,0	0,0	0,0	0,0	0,0
II	82	г	2106100000	Районный бюджет Чувашского р-н		0,2	0,0	0,0	0,0	0,0	0,0	0,0	0,0	0,0	0,0
II	83	г	2106200000	Районный бюджет Чувашского р-н		0,2	0,0	0,0	0,0	0,0	0,0	0,0	0,0	0,0	0,0
II	84	г	2106300000	Районный бюджет Чувашского р-н		0,2	0,0	0,0	0,0	0,0	0,0	0,0	0,0	0,0	0,0
II	85	г	2106400000	Районный бюджет Чувашского р-н		0,2	0,0	0,0	0,0	0,0	0,0	0,0	0,0	0,0	0,0
II	86	г	2106500000	Районный бюджет Чувашского р-н		0,2	0,0	0,0	0,0	0,0	0,0	0,0	0,0	0,0	0,0
II	87	г	2106600000	Районный бюджет Чувашского р-н		0,2	0,0	0,0	0,0	0,0	0,0	0,0	0,0	0,0	0,0
II	88	г	2106700000	Районный бюджет Чувашского р-н		0,2	0,0	0,0	0,0	0,0	0,0	0,0	0,0	0,0	0,0
II	89	г	2106800000	Районный бюджет Чувашского р-н		0,2	0,0	0,0	0,0	0,0	0,0	0,0	0,0	0,0	0,0
II	90	г	2106900000	Районный бюджет Чувашского р-н		0,2	0,0	0,0	0,0	0,0	0,0	0,0	0,0	0,0	0,0
II	91	г	2107000000	Районный бюджет Чувашского р-н		0,2	0,0	0,0	0,0	0,0	0,0	0,0	0,0	0,0	0,0
II	92	г	2107100000	Районный бюджет Чувашского р-н		0,2	0,0	0,0	0,0	0,0	0,0	0,0	0,0	0,0	0,0
II	93	г	2107200000	Районный бюджет Чувашского р-н		0,2	0,0	0,0	0,0	0,0	0,0	0,0	0,0	0,0	0,0
II	94	г	2107300000	Районный бюджет Чувашского р-н		0,2	0,0	0,0	0,0	0,0	0,0	0,0	0,0	0,0	0,0
II	95	г	2107400000	Районный бюджет Чувашского р-н		0,2	0,0	0,0	0,0	0,0	0,0	0,0	0,0	0,0	0,0
II	96	г	2107500000	Районный бюджет Чувашского р-н		0,2	0,0	0,0	0,0	0,0	0,0	0,0	0,0	0,0	0,0
II	97	г	2107600000	Р											

КОД	наименование	код бюджета	наименование территориальной единицы	назначение	численность занятых шт.	численность занятых на 01.01.2018 (тыс. чел.)	назначение с учетом сметы ВПО (тыс. руб.)	корректировка до уровня от 100 бюджетного класса Украины (тыс. грн.)	назначение по КОСГУ (тыс. грн.)	назначение по КОСГУ (тыс. грн.)	изменения к предыдущему периоду (тыс. грн.)	индекс государственного бюджета	индекс государственного бюджета (90% от индекса 1.1)	индекс государственного бюджета (тыс. грн.)	дополнительно (тыс. грн.)
21 42 8	Бюджет от с. Ч. лавра	2152000000	Бюджет от с. Ч. лавра	Бюджет от с. Ч. лавра	3,9	3,9	3 776,5	0,0	3 776,5	972,8	0,0	0,5	0,0	0,0	2 728,0
21 43 8	Бюджет от с. Костянтинівка	2152100000	Бюджет от с. Костянтинівка	Бюджет от с. Костянтинівка	4,1	4,1	7 596,5	0,0	7 596,5	1 846,6	0,0	0,0	0,0	0,0	15,0
21 44 8	Бюджет от с. Липівка	2152200000	Бюджет от с. Липівка	Бюджет от с. Липівка	9,3	9,3	13 032,6	0,0	13 032,6	1 603,7	0,0	0,0	0,0	0,0	1 815,4
21 45 8	Бюджет от с. Жульєнка	2152300000	Бюджет от с. Жульєнка	Бюджет от с. Жульєнка	5,8	5,8	8 322,4	0,0	8 322,4	1 938,2	0,0	0,0	0,0	0,0	4 319,2
21 46 8	Бюджет от с. Либидівка	2152400000	Бюджет от с. Либидівка	Бюджет от с. Либидівка	19,8	19,8	28 409,6	0,0	28 409,6	3 062,8	0,0	0,0	0,0	0,0	2 837,0
21 47 8	Бюджет от с. Добратівка	2152500000	Бюджет от с. Добратівка	Бюджет от с. Добратівка	4,7	4,7	3 062,8	0,0	3 062,8	586,3	0,0	0,0	0,0	0,0	4 461,4
21 48 8	Бюджет от с. Рудолівка	2152600000	Бюджет от с. Рудолівка	Бюджет от с. Рудолівка	3,3	3,3	3 134,1	0,0	3 134,1	935,6	0,0	0,0	0,0	0,0	2 468,0
21 49 8	Бюджет от с. Рудолівка	2152700000	Бюджет от с. Рудолівка	Бюджет от с. Рудолівка	4,8	4,8	6 373,4	0,0	6 373,4	1 379,0	0,0	0,6	0,0	0,0	2 904,1
22 1 1 01 000000	Областной бюджет		Областной бюджет	Областной бюджет	11,0	11,0		0,0							
22 1 1 01 01 000000	Хмельницький район		Хмельницький район	Хмельницький район											
22 1 1 01 01 02 0000	Бюджет м. Хмельницький	2201100000	Бюджет м. Хмельницький	Бюджет м. Хмельницький	268,4	268,4	716 999,3	2,1	718 070,3	2 651,7	219,8	1,3	52 633,6	0,0	0,0
22 1 1 01 01 02 0001	Бюджет м. Кам'янець-Подільський	2201200000	Бюджет м. Кам'янець-Подільський	Бюджет м. Кам'янець-Подільський	100,3	100,3	173 489,1	0,1	173 489,1	1 716,5	0,0	0,0	0,0	0,0	10 970,4
22 1 1 01 01 02 0002	Бюджет м. Нетішин	2201300000	Бюджет м. Нетішин	Бюджет м. Нетішин	36,9	36,9	161 892,1	0,1	161 892,1	3 823,7	0,0	0,0	0,0	0,0	0,0
22 1 1 01 01 02 0003	Бюджет м. Славута	2201400000	Бюджет м. Славута	Бюджет м. Славута	35,6	35,6	60 241,5	0,1	60 241,5	57 476,7	1 697,1	0,0	0,0	0,0	6 985,0
22 1 1 01 01 02 0004	Бюджет м. Старозиньківщина	2201500000	Бюджет м. Старозиньківщина	Бюджет м. Старозиньківщина	54,8	54,8	82 393,0	0,2	82 393,0	2 359,4	0,0	0,0	0,0	0,0	0,0
22 1 1 01 01 02 0005	Бюджет м. Поневизька	2201600000	Бюджет м. Поневизька	Бюджет м. Поневизька	42,1	42,1	95 156,9	0,0	95 156,9	2 122,1	0,0	0,0	0,0	0,0	0,0
22 1 1 01 01 02 0006	Бюджет м. Великий Мост	2201700000	Бюджет м. Великий Мост	Бюджет м. Великий Мост	14,5	14,5	14 846,1	0,1	14 846,1	1 017,4	0,0	0,0	0,0	0,0	0,0
22 1 1 01 01 02 0007	Бюджет м. Гайсин	2201800000	Бюджет м. Гайсин	Бюджет м. Гайсин	23,7	23,7	32 791,1	0,1	32 791,1	3 791,1	0,0	0,0	0,0	0,0	0,0
22 1 1 01 01 02 0008	Бюджет м. Ізяслав	2201900000	Бюджет м. Ізяслав	Бюджет м. Ізяслав	4,5	4,5	9 516,5	0,0	9 516,5	1 376,0	0,0	0,0	0,0	0,0	9 738,9
22 1 1 01 01 02 0009	Бюджет м. Лемирівка	2202000000	Бюджет м. Лемирівка	Бюджет м. Лемирівка	7,8	7,8	9 052,0	0,0	9 052,0	1 134,3	0,0	0,0	0,0	0,0	9 009,9
22 1 1 01 01 02 0010	Бюджет м. Тросткинець	2202100000	Бюджет м. Тросткинець	Бюджет м. Тросткинець	27,3	27,3	33 687,8	0,1	33 687,8	3 603,0	0,0	0,0	0,0	0,0	0,0
22 1 1 01 01 02 0011	Бюджет м. Шепетків	2202200000	Бюджет м. Шепетків	Бюджет м. Шепетків	0,6	0,6	0,0	0,0	0,0	1 131,1	0,0	0,0	0,0	0,0	0,0
22 1 1 01 01 02 0012	Бюджет м. Ямпіль	2202300000	Бюджет м. Ямпіль	Бюджет м. Ямпіль	43,4	43,4	62 363,4	0,2	62 363,4	1 429,2	0,0	0,0	0,0	0,0	13 576,6
22 1 1 01 01 02 0013	Бюджет м. Кам'янець-Подільський район	2202400000	Бюджет м. Кам'янець-Подільський район	Бюджет м. Кам'янець-Подільський район	25,2	25,2	24 451,6	0,1	24 451,6	2 481,6	0,0	0,0	0,0	0,0	14 704,8
22 1 1 01 01 02 0014	Бюджет м. Козятинський район	2202500000	Бюджет м. Козятинський район	Бюджет м. Козятинський район	21,2	21,2	28 964,0	0,1	28 964,0	1 544,2	0,0	0,0	0,0	0,0	8 186,5
22 1 1 01 01 02 0015	Бюджет м. Лепкивський район	2202600000	Бюджет м. Лепкивський район	Бюджет м. Лепкивський район	0,0	0,0	0,0	0,0	0,0	0,0	0,0	0,0	0,0	0,0	0,0
22 1 1 01 01 02 0016	Бюджет м. Новоришківський район	2202700000	Бюджет м. Новоришківський район	Бюджет м. Новоришківський район	2,6	2,6	2 869,2	0,0	2 869,2	876,1	0,0	0,0	0,0	0,0	0,0
22 1 1 01 01 02 0017	Бюджет м. Покровський район	2202800000	Бюджет м. Покровський район	Бюджет м. Покровський район	9,4	9,4	6 375,5	0,1	6 375,5	1 785,1	0,0	0,0	0,0	0,0	2 012,7
22 1 1 01 01 02 0018	Бюджет м. Славутський район	2202900000	Бюджет м. Славутський район	Бюджет м. Славутський район	11,4	11,4	16 916,2	0,0	16 916,2	4 902,3	0,0	0,0	0,0	0,0	0,0
22 1 1 01 01 02 0019	Бюджет м. Старозиньківський район	2203000000	Бюджет м. Старозиньківський район	Бюджет м. Старозиньківський район	28,1	28,1	49 002,3	0,0	49 002,3	0,0	0,0	0,0	0,0	0,0	0,0
22 1 1 01 01 02 0020	Бюджет м. Теофіпольський район	2203100000	Бюджет м. Теофіпольський район	Бюджет м. Теофіпольський район	0,0	0,0	0,0	0,0	0,0	0,0	0,0	0,0	0,0	0,0	0,0
22 1 1 01 01 02 0021	Бюджет м. Ужгородський район	2203200000	Бюджет м. Ужгородський район	Бюджет м. Ужгородський район	26,4	26,4	43 249,9	0,1	43 249,9	1 631,1	0,0	0,0	0,0	0,0	0,0
22 1 1 01 01 02 0022	Бюджет м. Хмельницький район	2203300000	Бюджет м. Хмельницький район	Бюджет м. Хмельницький район	11,7	11,7	19 112,4	0,0	19 112,4	1 625,1	0,0	0,0	0,0	0,0	4 669,7
22 1 1 01 01 02 0023	Бюджет м. Чемерівський район	2203400000	Бюджет м. Чемерівський район	Бюджет м. Чемерівський район	14,9	14,9	19 127,7	0,1	19 127,7	1 209,2	0,0	0,0	0,0	0,0	2 137,8
22 1 1 01 01 02 0024	Бюджет м. Шепетківський район	2203500000	Бюджет м. Шепетківський район	Бюджет м. Шепетківський район	7,4	7,4	6 239,1	0,0	6 239,1	1 563,9	0,0	0,0	0,0	0,0	7 688,7
22 1 1 01 01 02 0025	Бюджет м. Ярмолинський район	2203600000	Бюджет м. Ярмолинський район	Бюджет м. Ярмолинський район	23,1	23,1	41 101,3	0,1	41 101,3	1 767,8	0,0	0,0	0,0	0,0	1 708,4
22 1 1 01 01 02 0026	Бюджет м. Березька	2203700000	Бюджет м. Березька	Бюджет м. Березька	8,6	8,6	8 968,3	0,0	8 968,3	1 034,5	0,0	0,0	0,0	0,0	1 581,0
22 1 1 01 01 02 0027	Бюджет м. Бучацький район	2203800000	Бюджет м. Бучацький район	Бюджет м. Бучацький район	7,5	7,5	8 937,9	0,0	8 937,9	1 183,0	0,0	0,0	0,0	0,0	5 654,0
22 1 1 01 01 02 0028	Бюджет м. Гайсинський район	2203900000	Бюджет м. Гайсинський район	Бюджет м. Гайсинський район	32,1	32,1	64 789,3	0,0	64 789,3	2 017,0	0,0	0,0	0,0	0,0	4 039,4
22 1 1 01 01 02 0029	Бюджет м. Гайсинський район	2204000000	Бюджет м. Гайсинський район	Бюджет м. Гайсинський район	6,3	6,3	5 386,1	0,0	5 386,1	811,9	0,0	0,0	0,0	0,0	0,0
22 1 1 01 01 02 0030	Бюджет м. Галицький район	2204100000	Бюджет м. Галицький район	Бюджет м. Галицький район	7,7	7,7	8 872,0	0,0	8 872,0	1 197,5	0,0	0,0	0,0	0,0	5 855,3
22 1 1 01 01 02 0031	Бюджет м. Дунаївський район	2204200000	Бюджет м. Дунаївський район	Бюджет м. Дунаївський район	12,2	12,2	33 266,0	0,0	33 266,0	2 724,7	0,0	0,0	0,0	0,0	4 254,1
22 1 1 01 01 02 0032	Бюджет м. Ізяславський район	2204300000	Бюджет м. Ізяславський район	Бюджет м. Ізяславський район	37,3	37,3	46 216,4	0,0	46 216,4	1 325,7	0,0	0,0	0,0	0,0	2 820,9
22 1 1 01 01 02 0033	Бюджет м. Ізяславський район	2204400000	Бюджет м. Ізяславський район	Бюджет м. Ізяславський район	10,5	10,5	11 947,8	0,0	11 947,8	1 042,7	0,0	0,0	0,0	0,0	10 416,8
22 1 1 01 01 02 0034	Бюджет м. Кайгородський район	2204500000	Бюджет м. Кайгородський район	Бюджет м. Кайгородський район	4,4	4,4	2 471,6	0,0	2 471,6	565,7	0,0	0,0	0,0	0,0	4 491,1
22 1 1 01 01 02 0035	Бюджет м. Козятинський район	2204600000	Бюджет м. Козятинський район	Бюджет м. Козятинський район	4,7	4,7	2 810,1	0,0	2 810,1	895,9	0,0	0,0	0,0	0,0	6 763,8
22 1 1 01 01 02 0036	Бюджет м. Козятинський район	2204700000	Бюджет м. Козятинський район	Бюджет м. Козятинський район	19,4	19,4	29 309,0	0,0	29 309,0	1 497,0	0,0	0,0	0,0	0,0	4 491,1
22 1 1 01 01 02 0037	Бюджет м. Лемирівський район	2204800000	Бюджет м. Лемирівський район	Бюджет м. Лемирівський район	7,7	7,7	10 862,0	0,0	10 862,0	3 361,6	0,0	0,0	0,0	0,0	5 848,0
22 1 1 01 01 02 0038	Бюджет м. Млинівський район	2204900000	Бюджет м. Млинівський район	Бюджет м. Млинівський район	7,0	7,0	5 690,6	0,0	5 690,6	811,9	0,0	0,0	0,0	0,0	3 931,3
22 1 1 01 01 02 0039	Бюджет м. Новоград-Волинський район	2205000000	Бюджет м. Новоград-Волинський район	Бюджет м. Новоград-Волинський район	3,0	3,0	19 638,9	0,0	19 638,9	2 468,4	0,0	0,0	0,0	0,0	5 827,7
22 1 1 01 01 02 0040	Бюджет м. Новоград-Волинський район	2205100000	Бюджет м. Новоград-Волинський район	Бюджет м. Новоград-Волинський район	6,3	6,3	10 813,3	0,0	10 813,3	1 261,1	0,0	0,0	0,0	0,0	18 416,8
22 1 1 01 01 02 0041	Бюджет м. Новоград-Волинський район	2205200000	Бюджет м. Новоград-Волинський район	Бюджет м. Новоград-Волинський район	25,3	25,3	33 266,0	0,0	33 266,0	2 468,4	0,0	0,0	0,0	0,0	10 416,8
22 1 1 01 01 02 0042	Бюджет м. Новоград-Волинський район	2205300000	Бюджет м. Новоград-Волинський район	Бюджет м. Новоград-Волинський район	19,4	19,4	29 309,0	0,0	29 309,0	1 497,0	0,0	0,0	0,0	0,0	4 491,1
22 1 1 01 01 02 0043	Бюджет м. Новоград-Волинський район	2205400000	Бюджет м. Новоград-Волинський район	Бюджет м. Новоград-Волинський район	7,7	7,7	10 862,0	0,0	10 862,0	3 361,6	0,0	0,0	0,0	0,0	5 848,0
22 1 1 01 01 02 0044	Бюджет м. Новоград-Волинський район	2205500000	Бюджет м. Новоград-Волинський район	Бюджет м. Новоград-Волинський район	7,9	7,9	5 690,6	0,0	5 690,6	811,9	0,0	0,0	0,0	0,0	3 931,3
22 1 1 01 01 02 0045	Бюджет м. Новоград-Волинський район	2205600000	Бюджет м. Новоград-Волинський район	Бюджет м. Новоград-Волинський район	6,3	6,3	19 638,9	0,0	19 638,9	2 468,4	0,0	0,0	0,0	0,0	5 827,7
22 1 1 01 01 02 0046	Бюджет м. Новоград-Волинський район	2205700000	Бюджет м. Новоград-Волинський район	Бюджет м. Новоград-Волинський район	25,3	25,3	33 266,0	0,0	33 266,0	2 468,4	0,0	0,0	0,0	0,0	10 416,8
22 1 1 01 01 02 0047	Бюджет м. Новоград-Волинський район	2205800000	Бюджет м. Новоград-Волинський район	Бюджет м. Новоград-Волинський район	19,4	19,4	29 309,0	0,0	29 309,0	1 497,0	0,0	0,0	0,0	0,0	4 491,1
22 1 1 01 01 02 0048	Бюджет м. Новоград-Волинський район	2205900000	Бюджет м. Новоград-Волинський район	Бюджет м. Новоград-Волинський район	33,7	33,7	49 006,4	0,0	49 006,4	1 311,8	0,0	0,0	0,0	0,0	577,2
22 1 1 01 01 02 0049	Бюджет м. Новоград-Волинський район	2206000000	Бюджет м. Новоград-Волинський район	Бюджет м. Новоград-Волинський район	9,3	9,3	40 690,4	0,0	40 690,4	1 308,7	0,0	0,0	0,0	0,0	10 946,4
22 1 1 01 01 02 0050	Бюджет м. Новоград-Волинський район	2206100000	Бюджет м. Новоград-Волинський район	Бюджет м. Новоград-Волинський район	5,0	5,0	10 941,3	0,0	10 941,3	1 275,4	0,0	0,0	0,0	0,0	17 433,0
22 1 1 01 01 02 0051	Бюджет м. Новоград-Волинський район	2206200000	Бюджет м. Новоград-Волинський район	Бюджет м. Новоград-Волинський район	1,8	1,8	10 467,7	0,0	10 467,7	2 335,2	0,0	0,0	0,0	0,0	3 974,4
22 1 1 01 01 02 0052	Бюджет м. Новоград-Волинський район	2206300000	Бюджет м. Новоград-Волинський район	Бюджет м. Новоград-Волинський район	20,0	20,0	28 617,7	0,0	28 617,7	1 429,8					

Код	Область	Место	Код бюджета	Назва административно-территориальной единицы	Зеленотрвал	Численность населения на 01.01.2018 (тыс. чел.)	Население в УРБ (тыс. чел.)	Корректировка по статье 109 Бюджетного кодекса Украины (тыс. грн.)	Назначение ПФО на территории (тыс. грн.)	Назначение ПФО на территории (тыс. грн.)	Индекс выполнения обязательств бюджета	Ревенция (по ПФО (нац. гр.) (тыс. грн.)	Бюджетная доля (нац. гр.) (тыс. грн.)
22	56	8	2323000000	Бюджет от с. Колоды		35,3	33,2		37 778,3	2 445,5	1,2	2 193,0	
22	57	8	2323100000	Бюджет от с. Олешки		4,4	4,4		4 785,8	1 092,9	0,5	0,0	2 655,8
22	58	8	2323200000	Бюджет от с. Слобожан		4,9	4,9		7 124,5	1 892,3	0,9	0,0	203,3
22	59	8	2323300000	Бюджет от с. Водопляк		7,2	7,2		11 811,7	1 625,5	0,2	0,0	1 312,9
22	60	8	2323400000	Бюджет от с. Синькович		4,1	4,1		3 214,4	787,5	0,4	0,0	3 472,8
22	61	8	2323500000	Бюджет от с. Сократів		6,5	6,5		7 385,7	1 133,3	0,6	0,0	2 815,1
22	62	8	2323600000	Бюджет от с. Жванич		5,3	5,3		6 774,9	1 256,5	0,6	0,0	3 751,8
22	63	8	2323700000	Бюджет от с. Стара Ушиця		5,9	5,9		3 760,2	577,9	0,3	0,0	2 815,1
22	64	8	2323800000	Бюджет от с. Бурлаки		2,6	2,6		8 392,4	3 393,5	1,7	1 403,5	5 673,3
22	65	8	2323900000	Бюджет от с. Буракувати		1,9	1,9	2 216,3	2 467,4	20 327,7	0,6	0,0	922,2
22	66	8	2324000000	Бюджет от с. Луцк		11,7	11,7		20 327,7	1 252,2	0,2	0,0	1 185,1
22	67	8	2324100000	Бюджет от с. Славутка		4,3	4,3		6 552,4	1 516,1	0,7	0,7	1 160,6
23	1	8	2330000000	Областной бюджет		9,0	9,0						
23	2	8	2330100000	Бюджет м. Чернуха		278,5	278,5						
23	3	8	2330200000	Бюджет м. Велушье		4,1	4,1						
23	4	8	2330300000	Бюджет м. Золотошица		17,2	17,2	242,6	776 064,4	2 742,8	1,1	67 940,9	
23	5	8	2330400000	Бюджет м. Козин		28,4	28,4		16 111,2	933,5	0,4	0,0	12 946,6
23	6	8	2330500000	Бюджет м. Камен		29,3	29,3		61 805,9	2 107,6	1,0	0,0	
23	7	8	2330600000	Бюджет м. Сидяч		24,2	24,2		56 978,7	2 330,5	1,1	211,4	
23	8	8	2330700000	Бюджет м. Ужынь		65,1	65,1	-964,2	120 458,3	1 782,4	0,9	0,0	5 433,3
23	9	8	2330800000	Районный бюджет Горожанского р-н		84,0	84,7		148 770,5	1 661,7	0,8	0,0	12 837,8
23	10	8	2330900000	Районный бюджет Драбковского р-н		34,1	34,1		46 293,4	1 317,0	0,6	0,0	14 698,8
23	11	8	2331000000	Районный бюджет Жашковского р-н		33,0	33,0		59 463,3	1 794,1	0,9	0,0	1 514,3
23	12	8	2331100000	Районный бюджет Змигровского р-н		15,2	15,2		23 786,3	1 690,3	0,8	0,0	1 969,1
23	13	8	2331200000	Районный бюджет Калуського р-н		43,6	44,1		68 047,4	1 842,9	0,9	0,0	10 480,4
23	14	8	2331300000	Районный бюджет Ковтальского р-н		39,7	40,0		75 721,1	1 977,3	0,9	0,0	
23	15	8	2331400000	Районный бюджет Костопольского р-н		10,1	10,1	540,5	15 610,3	1 830,0	0,7	0,0	
23	16	8	2331500000	Районный бюджет Катеринопольского р-н		14,6	14,6		19 631,3	1 714,7	0,9	0,0	2 632,2
23	17	8	2331600000	Районный бюджет Лембковского р-н		20,4	20,4		28 730,6	1 751,3	0,9	0,0	677,5
23	18	8	2331700000	Районный бюджет Маньківського р-н		23,1	23,1		32 303,3	1 924,4	0,9	0,0	1 162,2
23	19	8	2331800000	Районный бюджет Монастирського р-н		20,6	20,6		39 398,4	1 683,5	0,8	0,0	
23	20	8	2331900000	Районный бюджет Салынского р-н		34,8	34,8		39 466,7	1 890,7	0,9	0,0	3 133,1
23	21	8	2332000000	Районный бюджет Славянского р-н		28,2	28,2		50 890,3	1 950,7	0,9	0,0	
23	22	8	2332100000	Районный бюджет Ужгородского р-н		17,6	17,6		37 913,6	1 337,4	0,7	0,0	12 219,3
23	23	8	2332200000	Районный бюджет Хмельницкого р-н		34,9	34,9		36 054,5	1 976,5	0,9	0,0	
23	24	8	2332300000	Районный бюджет Червоноармейского р-н		24,5	24,5		69 245,3	1 650,8	1,0	0,0	11 599,6
23	25	8	2332400000	Районный бюджет Черкасского р-н		34,5	34,5		65 370,9	1 834,4	0,9	0,0	5 291,2
23	26	8	2332500000	Районный бюджет Чигиринского р-н		60,1	60,7		77 088,9	2 718,7	0,9	0,0	
23	27	8	2332600000	Районный бюджет Широкотурського р-н		26,4	26,4		45 123,3	1 890,0	0,6	0,0	27 800,3
23	28	8	2332700000	Районный бюджет Шумского р-н		35,3	35,6		48 123,3	1 671,9	0,8	0,0	3 396,9
23	29	8	2332800000	Бюджет от с. Елесья		20,3	20,4		34 245,7	2 131,1	1,0	0,0	0,0
23	30	8	2332900000	Бюджет от с. Елесья		8,9	9,0		51 054,1	1 519,5	0,7	0,0	5 416,7
23	31	8	2333000000	Бюджет от с. Мора Каптуря		5,0	5,1		9 126,7	1 049,3	0,6	0,0	
23	32	8	2333100000	Бюджет от м. Ганисы		4,2	4,2		16 145,1	3 176,3	1,5	2 122,2	5 739,6
23	33	8	2333200000	Бюджет от с. Сербия		15,6	15,7		6 987,9	1 692,3	0,8	0,0	
23	34	8	2333300000	Бюджет от с. Набуть		6,8	6,8		30 394,4	1 884,0	0,9	0,0	648,7
23	35	8	2333400000	Бюджет от с. Солони		6,6	6,6		16 188,5	1 941,1	0,9	0,0	
23	36	8	2333500000	Бюджет от с. Рыбодары		2,3	2,3		16 188,5	2 356,8	1,1	333,4	
23	37	8	2333600000	Бюджет от с. Шумка		3,9	3,9		11 569,6	1 732,7	0,8	0,0	632,8
23	38	8	2333700000	Бюджет от с. Степанці		18,2	18,4		30 398,0	13 107,9	6,0	0,0	
23	39	8	2333800000	Бюджет от с. Милы		5,3	5,4		4 284,9	1 101,5	0,5	0,0	2 139,4
23	40	8	2333900000	Бюджет от с. Буляк		5,6	5,6		31 660,7	1 717,2	0,8	0,0	1 967,3
23	41	8	2334000000	Бюджет от с. Соколы		2,0	2,0		5 313,2	9 399,6	4,6	19 083,8	
23	42	8	2334100000	Бюджет от м. Жидирь		2,7	2,7		2 164,2	1 047,5	0,5	0,0	4 124,3
23	43	8	2334200000	Бюджет от м. Кошчи		15,6	15,6		4 214,4	1 297,7	0,7	0,0	1 324,3
23	44	8	2334300000	Бюджет от с. Лавра		13,2	13,3		36 703,0	2 199,0	1,1	0,0	708,6
23	45	8	2334400000	Бюджет от с. Моришч		4,0	4,0	992,5	24 789,6	1 855,8	1,0	0,0	
23	46	8	2334500000	Бюджет от с. Пальчи		1,9	1,9		4 915,7	2 116,1	1,0	0,0	
23	47	8	2334600000	Бюджет от с. Павла		3,7	3,7		4 631,7	1 856,5	0,6	0,0	
23	48	8	2334700000	Бюджет от с. Степанци		1,1	1,1		4 355,5	2 511,1	1,1	47,5	
23	49	8	2334800000	Бюджет от с. Малин		4,0	4,0		5 273,8	1 433,1	0,7	0,0	
23	50	8	2334900000	Бюджет от с. Митусы		5,1	5,1		24 215,6	3 419,6	1,7	0,0	1 330,9
23	51	8	2335000000	Бюджет от с. Млибисы		4,0	4,0		10 510,2	1 133,9	1,7	4 106,7	
23	52	8	2335100000	Бюджет от с. Млибисы		2,3	2,3		6 950,9	1 320,0	0,6	0,0	569,5
23	53	8	2335200000	Бюджет от с. Млибисы		3,4	3,4		4 192,8	1 033,1	0,5	0,0	2 231,1
23	54	8	2335300000	Бюджет от с. Млибисы		0,8	0,8		1 901,4	3 391,2	1,6	1 314,5	
23	55	8	2335400000	Бюджет от с. Млибисы		3,4	3,4		5 653,7	1 726,6	0,8	0,0	338,5

Код	Область	Митр	Код бюджета	Назва адміністративно-територіальної одиниці	Нещодавня грошова	Чисельність закладного населення (чол.)	населення з урах. кількості ВПО, (тис. чол.)	Коригування сх. [00] Бюджетного кодексу України, (тис. грн.)	Надходження ПДФО з урах. коригування, (тис. грн.)	Надходження лив. грав/я грав/я 1 жовтня	Індекс власного споживання місцевих бюджету	Резерва деталів (50% бюджету ліквідності 1, (тис. грн.)	Баланс ліквідності (індекс на 9.9. квітня 2015 року), (тис. грн.)
23	С	53	23576000000	Бюджет от смт Бучи	2,8	0,0	5 103,2	5 103,2	1 833,9	0,0	0,0	39,0	
24	-	0	24101000000	Областний бюджет	0,0	0,0	23 931,8	23 931,8	0,0	0,0	0,0	0,0	
24	1	m	24201100000	Бюджет м. Чернівці	265,7	1,7	615 666,9	615 666,9	2 306,5	1,1	5 972,6	0,0	
24	2	m	24202100000	Бюджет м. Новоград-Волинський	10,8	0,0	25 781,8	25 781,8	2 073,0	1,0	0,0	0,0	
24	3	f	24301100000	Районний бюджет Вінницького р-ну	26,9	0,0	19 473,9	19 473,9	773,4	0,4	0,0	0,0	
24	4	f	24302100000	Районний бюджет Гербуського р-ну	49,5	0,0	6 229,8	6 229,8	402,4	0,2	0,0	24 237,2	
24	5	f	24303100000	Районний бюджет Герасимівського р-ну	33,3	0,0	21 704,3	21 704,3	439,7	0,2	0,0	17 698,2	
24	6	f	24304100000	Районний бюджет Заставнівського р-ну	49,4	0,0	11 457,4	11 457,4	482,4	0,3	0,0	55 734,5	
24	7	f	24305100000	Районний бюджет Кам'янського р-ну	40,2	0,0	31 989,2	31 989,2	295,6	0,4	0,0	36 010,2	
24	8	f	24306100000	Районний бюджет Кіровоградського р-ну	49,3	0,0	26 477,6	26 477,6	336,1	0,3	0,0	33 963,0	
24	9	f	24307100000	Районний бюджет Новоградського р-ну	34,6	0,0	13 289,6	13 289,6	363,7	0,3	0,0	51 838,5	
24	10	f	24308100000	Районний бюджет Лупинського р-ну	14,6	0,0	16 356,4	16 356,4	1 114,2	0,5	0,0	46 659,7	
24	11	f	24309100000	Районний бюджет Мегреського р-ну	26,8	0,0	20 011,9	20 011,9	3 276,8	0,4	0,0	3 062,4	
24	12	f	24310100000	Районний бюджет Новокиївського р-ну	25,6	0,0	8 978,4	8 978,4	867,9	0,4	0,0	21 109,2	
24	13	f	24311100000	Районний бюджет Петриківського р-ну	41,0	0,0	28 332,8	28 332,8	350,0	0,2	0,0	30 796,2	
24	14	f	24312100000	Районний бюджет Прилуцького р-ну	4,8	0,0	3 176,3	3 176,3	654,9	0,3	0,0	38 176,6	
24	15	f	24313100000	Районний бюджет Рівненського р-ну	13,9	0,0	5 699,3	5 699,3	409,8	0,3	0,0	4 641,7	
24	16	f	24314100000	Районний бюджет Сторожинецького р-ну	6,2	0,0	3 691,8	3 691,8	952,7	0,3	0,0	16 935,7	
24	17	f	24315100000	Районний бюджет Старокопичівського р-ну	13,3	0,0	21 354,9	21 354,9	3 910,6	0,3	0,0	6 333,1	
24	18	f	24316100000	Районний бюджет Тлумачського р-ну	7,1	0,0	8 022,1	8 022,1	663,3	0,3	0,0	2 724,1	
24	19	f	24317100000	Районний бюджет Ужгородського р-ну	2,9	0,0	3 396,7	3 396,7	2 432,5	0,2	0,0	7 333,1	
24	20	f	24318100000	Районний бюджет Івано-Франківського р-ну	6,7	0,0	2 432,5	2 432,5	3 367,4	0,2	0,0	11 494,7	
24	21	f	24319100000	Районний бюджет Колоomyського р-ну	11,0	0,0	14 831,9	14 831,9	1 848,5	0,7	0,0	7 677,6	
24	22	f	24320100000	Районний бюджет Львівського р-ну	2,2	0,0	1 884,3	1 884,3	840,8	0,7	0,0	8 028,3	
24	23	f	24321100000	Районний бюджет Миколайського р-ну	11,6	0,0	6 334,7	6 334,7	3 456,5	0,4	0,0	4 425,7	
24	24	f	24322100000	Районний бюджет Надвірнянського р-ну	17,1	0,0	19 034,8	19 034,8	1 112,5	0,3	0,0	1 811,4	
24	25	f	24323100000	Районний бюджет Радехівського р-ну	38,7	0,0	37 244,7	37 244,7	17 449,5	0,5	0,0	10 119,2	
24	26	f	24324100000	Районний бюджет Рожнятівського р-ну	11,1	0,0	4 733,9	4 733,9	4 425,5	0,3	0,0	27 537,2	
24	27	f	24325100000	Районний бюджет Самбірського р-ну	5,4	0,0	3 898,3	3 898,3	4 298,6	0,2	0,0	11 690,2	
24	28	f	24326100000	Районний бюджет Сяківського р-ну	11,5	0,0	4 585,6	4 585,6	709,8	0,3	0,0	4 913,6	
24	29	f	24327100000	Районний бюджет Тернопільського р-ну	4,7	0,0	2 317,6	2 317,6	4 816,6	0,2	0,0	13 395,5	
24	30	f	24328100000	Районний бюджет Тисячиного р-ну	4,7	0,0	4 816,6	4 816,6	1 017,7	0,3	0,0	5 284,2	
24	31	f	24329100000	Районний бюджет Хмельницького р-ну	10,4	0,0	6 529,2	6 529,2	564,1	0,5	0,0	3 186,1	
24	32	f	24330100000	Районний бюджет Яворівського р-ну	9,1	0,0	7 029,5	7 029,5	8 394,6	0,3	0,0	11 917,4	
24	33	f	24331100000	Районний бюджет Золочівського р-ну	3,2	0,0	25 396,3	25 396,3	17 473,9	0,9	0,0	8 764,2	
24	34	f	24332100000	Районний бюджет Луцького р-ну	21,7	0,0	4 311,1	4 311,1	1 461,9	0,4	0,0	0,0	
24	35	f	24333100000	Районний бюджет Рівненського р-ну	9,5	0,0	1 841,9	1 841,9	4 311,1	0,3	0,0	10 865,5	
24	36	f	24334100000	Районний бюджет Слов'янського р-ну	4,4	0,0	3 373,0	3 373,0	4 671,1	0,2	0,0	3 301,2	
24	37	f	24335100000	Районний бюджет Івано-Франківського р-ну	21,3	0,0	23 837,7	23 837,7	1 084,1	0,4	0,0	10 531,2	
24	38	f	24336100000	Районний бюджет Житомирського р-ну	6,4	0,0	9 280,3	9 280,3	1 429,2	0,5	0,0	3 859,4	
24	39	f	24337100000	Районний бюджет Київського р-ну	8,4	0,0	14 737,7	14 737,7	1 429,2	0,7	0,0	13 042,0	
24	40	f	24338100000	Районний бюджет Чернівецького р-ну	0,0	0,0	1 746,6	1 746,6	0,0	0,9	0,0	1 994,8	
24	41	f	24339100000	Районний бюджет Чернівецького р-ну	0,0	0,0	0,0	0,0	0,0	0,9	0,0	634,1	
25	1	m	25201100000	Бюджет м. Чернівці	289,4	3,1	702 892,0	702 892,0	2 402,1	1,2	20 403,2	0,0	
25	2	m	25202100000	Бюджет м. Ніжин	70,9	0,7	114 185,1	114 185,1	2 224,0	1,1	0,0	0,0	
25	3	m	25203100000	Бюджет м. Пиріт	55,2	0,2	133 963,2	133 963,2	2 224,0	1,1	0,0	0,0	
25	4	m	25204100000	Бюджет м. Хотин	15,7	0,1	25 716,5	25 716,5	1 899,1	1,2	4 424,6	13 055,7	
25	5	f	25301100000	Районний бюджет Бердичівського р-ну	39,8	0,0	78 641,3	78 641,3	1 937,5	0,9	0,0	0,0	
25	6	f	25302100000	Районний бюджет Бобриньського р-ну	1,2	0,0	7 762,2	7 762,2	2 224,0	0,9	0,0	0,0	
25	7	f	25303100000	Районний бюджет Брацлавського р-ну	18,1	0,2	28 422,6	28 422,6	1 474,4	1,1	0,0	0,0	
25	8	f	25304100000	Районний бюджет Вільнянського р-ну	7,1	0,1	13 468,2	13 468,2	1 868,8	0,7	0,0	5 810,6	
25	9	f	25305100000	Районний бюджет Гербуського р-ну	6,4	0,0	7 734,4	7 734,4	1 201,4	0,9	0,0	0,0	
25	10	f	25306100000	Районний бюджет Городнянського р-ну	2,2	0,0	9 238,7	9 238,7	4 241,9	0,4	0,0	3 347,9	
25	11	f	25307100000	Районний бюджет Каминьського р-ну	9,0	0,0	9 254,7	9 254,7	3 954,2	2,1	2 155,4	0,0	
25	12	f	25308100000	Районний бюджет Коростівського р-ну	6,3	0,1	3 918,4	3 918,4	851,1	0,5	0,0	5 341,2	
25	13	f	25309100000	Районний бюджет Козятинського р-ну	4,7	0,0	4 117,8	4 117,8	1 474,6	0,4	0,0	5 564,0	
25	14	f	25310100000	Районний бюджет Козьміщинського р-ну	0,0	0,0	0,0	0,0	0,0	0,4	0,0	0,0	
25	15	f	25311100000	Районний бюджет Козьміщинського р-ну	10,7	0,0	8 209,2	8 209,2	769,8	0,4	0,0	3 746,4	
25	16	f	25312100000	Районний бюджет Козьміщинського р-ну	16,7	0,1	16 185,2	16 185,2	771,0	0,5	0,0	9 215,2	

Область	Мест. самоуп.	КОД	И Ф Р	Код бюджету	Назва админістративно-територіальної одиниці	Неіакограма	Чисельність впливаюча населення станом на 01.01.2018, (тис. осіб)	Індекс з урахування класифікації ВІНО (тис. осіб)	Коригування відповідно до ст.109 Бюджетного кодексу України, (тис. грн.)	Індекс впливаючої впливаючої бюджету	Розрешення долати (80% більше індексу ІІ), (тис. грн.)	Відсоток деталізація (індекс до 0,9- класифікації 80%), (тис. грн.)
25	17	Г	2531320000	Районний бюджет Новгород-Сіверського Р-ну		12,5	12,6	14 731,1	1 168,1	0,6	0,0	6 891,7
25	18	Г	2531420000	Районний бюджет Ніжинського Р-ну		3,4	3,4	7 179,2	1 179,2	0,1	0,0	52,0
25	19	Г	2531520000	Районний бюджет Нісеньківського Р-ну		27,0	27,0	49 863,1	2 285,9	1,1	0,0	0,0
25	20	Г	2531620000	Районний бюджет Ріпкинського Р-ну		23,1	23,2	34 296,3	1 824,1	0,9	0,0	523,9
25	21	Г	2531720000	Районний бюджет Сєваського Р-ну		2,4	2,5	2 179,7	1 480,4	0,7	0,0	6 874,7
25	22	Г	2531820000	Районний бюджет Сокирянського Р-ну		7,5	7,6	4 013,8	377,6	0,4	0,0	1 926,1
25	23	Г	2531920000	Районний бюджет Сторожинського Р-ну		0,5	0,5	615,1	0,0	0,3	0,0	8 048,5
25	24	Г	2532020000	Районний бюджет Тарнопільського Р-ну		31,7	31,8	39 163,2	1 034,9	1,0	0,0	2 361,1
25	25	Г	2532120000	Районний бюджет Чернівецького Р-ну		3,9	3,9	8 594,7	2 237,7	1,1	0,0	0,0
25	26	Г	2532220000	Районний бюджет Шумського Р-ну		5,3	5,3	42 939,8	4 583,0	2,2	10 800,6	0,0
25	27	Г	2532320000	Районний бюджет Хотинського Р-ну		1,5	1,5	4 190,1	1 272,0	0,6	0,0	1 326,3
25	28	Г	2532420000	Районний бюджет Ізяславського Р-ну		5,6	5,6	2 163,4	1 481,8	0,7	0,0	496,1
25	29	Г	2532520000	Районний бюджет Ільківського Р-ну		4,2	4,2	13 728,7	2 426,0	1,2	0,0	0,0
25	30	Г	2532620000	Районний бюджет Іршанського Р-ну		17,3	17,4	8 316,7	1 924,5	1,2	0,0	0,0
25	31	Г	2532720000	Районний бюджет Кіровоградського Р-ну		19,1	19,9	45 970,7	2 624,6	1,3	3 985,2	0,0
25	32	Г	2532820000	Районний бюджет Кременчуцького Р-ну		7,6	7,7	28 633,7	1 424,3	0,7	0,0	6 482,5
25	33	Г	2532920000	Районний бюджет Купчинського Р-ну		4,8	4,8	33 680,5	1 099,0	0,5	0,0	4 614,9
25	34	Г	2533020000	Районний бюджет Лемківського Р-ну		15,7	15,9	28 166,7	1 443,1	0,7	0,0	7 610,1
25	35	Г	2533120000	Районний бюджет Лозівського Р-ну		6,4	6,4	21 354,3	1 347,4	2,9	0,0	0,0
25	36	Г	2533220000	Районний бюджет Луцького Р-ну		8,5	8,5	7 027,5	1 094,7	0,7	0,0	6 390,0
25	37	Г	2533320000	Районний бюджет Миколаївського Р-ну		5,6	5,6	18 827,5	2 209,0	0,8	0,0	3 850,3
25	38	Г	2533420000	Районний бюджет Могилів-Подільського Р-ну		24,6	24,6	3 981,5	796,2	1,1	0,0	0,0
25	39	Г	2533520000	Районний бюджет Мотозирського Р-ну		15,1	15,1	9 473,4	2 473,4	1,0	0,0	5 140,9
25	40	Г	2533620000	Районний бюджет Муніципального Р-ну		4,2	4,2	36 818,4	1 484,6	0,7	0,0	7 248,3
25	41	Г	2533720000	Районний бюджет Новоград-Волинського Р-ну		2,9	2,9	30 933,2	1 044,6	1,0	0,0	0,0
25	42	Г	2533820000	Районний бюджет Новокиївського Р-ну		2,9	2,9	8 340,4	1 964,4	1,0	0,0	0,0
25	43	Г	2533920000	Районний бюджет Новомиргородського Р-ну		16,0	16,0	13 616,2	2 488,6	1,0	0,0	0,0
25	44	Г	2534020000	Районний бюджет Новоолександрійського Р-ну		2,5	2,5	36 818,4	1 484,6	1,0	0,0	0,0
25	45	Г	2534120000	Районний бюджет Новоушицького Р-ну		4,7	4,7	48 834,6	1 867,4	0,9	0,0	0,0
25	46	Г	2534220000	Районний бюджет Новоград-Волинського Р-ну		2,5	2,5	2 331,5	1 371,7	0,7	0,0	0,0
25	47	Г	2534320000	Районний бюджет Новоград-Волинського Р-ну		23,9	23,9	2 256,8	1 371,7	0,7	0,0	1 107,0
25	48	Г	2534420000	Районний бюджет Новоград-Волинського Р-ну		15,6	15,6	51 924,3	910,7	0,4	0,0	1 924,1
25	49	Г	2534520000	Районний бюджет Новоград-Волинського Р-ну		4,7	4,7	25 689,3	1 246,3	1,1	0,0	0,0
25	50	Г	2534620000	Районний бюджет Новоград-Волинського Р-ну		3,7	3,7	7 247,0	1 596,4	0,8	0,0	3 193,4
25	51	Г	2534720000	Районний бюджет Новоград-Волинського Р-ну		14,6	14,6	5 227,8	1 538,0	0,7	0,0	1 180,8
25	52	Г	2534820000	Районний бюджет Новоград-Волинського Р-ну		10,6	10,6	23 669,9	1 618,4	0,8	0,0	1 279,6
25	53	Г	2534920000	Районний бюджет Новоград-Волинського Р-ну		7,6	7,6	17 060,2	1 596,3	0,8	0,0	2 724,1
25	54	Г	2535020000	Районний бюджет Новоград-Волинського Р-ну		10,7	10,7	29 633,5	1 841,4	0,8	0,0	2 189,3
25	55	Г	2535120000	Районний бюджет Новоград-Волинського Р-ну		7,7	7,7	29 633,5	2 787,2	1,3	0,0	0,0
25	56	Г	2535220000	Районний бюджет Новоград-Волинського Р-ну		4,9	4,9	15 643,6	2 441,4	1,3	0,0	0,0
25	57	Г	2535320000	Районний бюджет Новоград-Волинського Р-ну		2,9	2,9	7 103,7	1 439,2	1,0	0,0	1 671,6
25	58	Г	2535420000	Районний бюджет Новоград-Волинського Р-ну		4,6	4,6	6 944,3	1 944,3	0,7	0,0	0,0
25	59	Г	2535520000	Районний бюджет Новоград-Волинського Р-ну		8,6	8,6	5 193,5	2 423,8	1,2	23,0	0,0
25	60	Г	2535620000	Районний бюджет Новоград-Волинського Р-ну		3,7	3,7	43 236,7	1 147,7	0,6	0,0	2 745,1
25	61	Г	2535720000	Районний бюджет Новоград-Волинського Р-ну		18,9	18,9	26 868,4	1 413,3	2,4	11 817,9	0,0
25	62	Г	2535820000	Районний бюджет Новоград-Волинського Р-ну		3,7	3,7	6 164,4	2 483,7	1,2	407,4	0,0
25	63	Г	2535920000	Районний бюджет Новоград-Волинського Р-ну		0,0	0,0	9 164,4	2 483,7	0,7	0,0	6 660,1
25	64	Г	2536020000	Районний бюджет Новоград-Волинського Р-ну		0,0	0,0	0,0	0,0	0,0	0,0	0,0

Розрахунок реверсної та базової дотацій за надходженням податку на прибуток підприємств приватного сектору економіки (обласні бюджети)

№ п/п	Найменування області	Дисципліна корисного класифікаційного коду (11.01.20) (тис. грн)	Кількість обласних підприємств (тис. чол.)	Внесок з урахування бази ППО (тис. грн)	Надходження податку на прибуток підприємств в сумі, що з'являється до обласної бюджету (100%) (тис. грн)	Корисний дохід (тис. грн)	Додатковий дохід на прибуток підприємств (тис. грн)	Додатковий дохід на прибуток підприємств (тис. грн)	Індекс податку на прибуток підприємств (тис. грн)	Внесок на розвиток економіки (тис. грн)	Внесок на розвиток економіки (тис. грн)
2	Вінницька	1 575,8	14,9	1 590,7	63 178,6	32,9	63 178,6	39,7	0,460	0,0	48 336,6
3	Волинська	1 038,5	2,9	1 041,4	40 129,0	-281,0	40 161,8	38,6	0,447	0,0	32 603,3
4	Дніпропетровська	3 231,1	74,1	3 305,2	1 214 341,8	-409,0	1 214 000,9	367,3	4,255	450 084,4	0,0
5	Донецька	1 930,6	341,0	2 471,6	185 698,5		185 289,3	75,0	0,868	0,0	5 408,9
6	Житомирська	1 231,2	7,2	1 238,5	41 896,7		41 909,2	33,8	0,392	0,0	43 461,2
7	Закарпатська	1 238,2	3,4	1 261,6	27 421,1		27 484,5	21,8	0,252	0,0	56 434,7
8	Закарпатська	1 723,2	54,2	1 777,4	301 190,2		301 246,5	169,5	1,963	66 226,4	0,0
9	Івано-Франківська	1 377,5	3,4	1 380,9	40 981,6		41 008,0	29,7	0,344	0,0	53 033,4
10	Київська	1 794,3	61,6	1 815,9	192 493,2		192 635,8	106,1	1,229	10 092,1	0,0
11	Кіровоградська	956,3	7,0	963,3	31 828,0		31 834,0	33,0	0,383	0,0	34 411,6
12	Луганська	2 529,6	12,1	2 541,7	12 564,5		12 540,9	12,7	0,147	0,0	51 429,6
13	Львівська	1 141,3	8,3	1 149,7	160 342,2		161 966,5	63,7	0,738	0,0	28 421,6
14	Миколаївська	2 383,1	39,5	2 422,6	75 987,4		75 691,6	65,8	0,763	0,0	10 911,5
15	Полтавська	1 413,8	26,0	1 439,8	207 636,6		207 653,6	85,7	0,993	0,0	0,0
16	Рівненська	1 160,6	3,2	1 163,9	139 365,3		139 463,0	96,9	1,122	1 362,1	0,0
17	Сумська	1 094,3	11,1	1 105,4	37 767,1		37 738,8	32,4	0,376	0,0	42 157,1
18	Тернопільська	1 052,3	2,3	1 054,6	67 969,0		67 970,3	61,5	0,712	0,0	14 334,6
19	Харківська	2 694,0	122,5	2 816,5	22 802,2		23 802,2	21,6	0,250	0,0	47 314,5
20	Херсонська	1 047,0	13,8	1 060,8	178 648,1		175 908,0	62,5	0,723	0,0	34 352,6
21	Хмельницька	1 274,4	6,6	1 281,0	27 638,5		27 638,5	26,1	0,302	0,0	43 828,1
22	Черкаська	1 220,4	12,8	1 233,2	35 302,9		35 534,8	27,8	0,321	0,0	51 182,9
23	Чернівецька	906,7	2,5	909,2	50 039,3		49 643,6	40,3	0,466	0,0	36 940,6
24	Чернівецька	1 020,1	8,7	1 028,8	14 786,8		14 786,8	16,3	0,188	0,0	44 686,0
25	Київ	2 934,5	158,2	3 092,7	30 054,5		29 878,5	29,0	0,336	0,0	40 046,9
Всього		35 708,5	1 537,5	37 041,1	3 200 383,1	2 214,7	3 198 168,4	1 414,4	1,000	0,0	0,0

Розрахунок реверсної та базової дотацій за надходженням по податку на доходи фізичних осіб (обласні бюджети)

№ п/п	Назва бюджетної області	Чисельність постійного населення станом на 01.01.2013 (тис. осіб)	Кількість об'єктів муніципальної території (тис. осіб)	Населення з урахуванням ВГО (тис. осіб)	Падіючий ПДФО за 2013 рік (млн грн)	Коригувальні відхилення до базової ставки (тис. грн)	Надходження ПДФО з урахуванням коригувальних відхилень (тис. грн)	Надходження ПДФО з урахуванням коригувальних відхилень (тис. грн)	Надходження ПДФО з урахуванням коригувальних відхилень (тис. грн)	Індекс податку спрощеності (виповнюють бюджети)	Резервна дотація (50% від різниці між базовою та фактичною) (тис. грн)	Резервна дотація (індекс до 0,9) компенсації (тис. грн)
2	Вінницька	1 575,8	14,9	1 590,7	805 779,2		805 779,2	506,6	0,985			
3	Волинська	1 038,5	2,9	1 041,4	423 951,4		423 951,4	407,1	0,792			46 397,1
4	Дніпропетровська	3 231,1	74,1	3 305,2	2 259 413,2	496,9	2 259 910,1	683,7	1,330		195 160,3	0,0
5	Донецька	1 930,6	54,0	2 471,6	1 157 018,8	-35,1	1 156 983,6	468,1	0,910			0,0
6	Житомирська	1 231,2	7,3	1 238,5	596 768,6		596 768,6	481,8	0,937			0,0
7	Закарпатська	1 238,2	3,4	1 261,6	446 012,6	-91,9	445 920,7	353,5	0,687			0,0
8	Запорізька	1 723,2	54,2	1 777,4	1 076 477,8	-545,8	1 075 932,0	605,4	1,177		35 285,5	110 358,9
9	Івано-Франківська	1 377,5	3,4	1 380,9	503 439,9	-496,9	502 943,0	364,2	0,708			0,0
10	Київська	1 754,3	61,6	1 815,9	1 239 296,6	-487,9	1 238 808,7	682,2	1,327		105 830,0	108 920,7
11	Кіровоградська	956,3	7,0	963,3	519 071,5	-241,0	518 830,5	538,6	1,047			0,0
12	Львівська	692,4	296,3	988,8	339 439,9		339 439,9	343,3	0,668			0,0
13	Луганська	2 529,6	12,1	2 541,7	1 328 458,2		1 328 458,2	522,7	1,016			94 527,4
14	Миколаївська	1 141,3	8,3	1 149,7	622 774,8		622 774,8	541,7	1,053			0,0
15	Одеська	2 383,1	39,5	2 422,6	1 321 961,0	3,4	1 321 964,5	545,7	1,061			0,0
16	Полтавська	1 413,8	26,0	1 439,8	970 858,7	-2 312,9	968 545,7	672,7	1,308		77 048,3	0,0
17	Рівненська	1 160,6	3,2	1 163,9	466 032,0		466 032,0	400,4	0,779			0,0
18	Сумська	1 094,3	11,1	1 105,4	584 082,0	162,5	584 244,5	528,6	1,028			58 091,2
19	Тернопільська	1 052,3	2,3	1 054,6	389 200,3		389 200,3	369,0	0,718			0,0
20	Харківська	2 694,0	122,5	2 816,5	1 576 968,9	-362,5	1 576 606,4	559,8	1,089			79 103,0
21	Херсонська	1 047,0	13,8	1 060,8	436 667,0		436 667,0	411,7	0,801			0,0
22	Хмельницька	1 274,4	6,6	1 281,0	590 615,4		590 615,4	461,1	0,897			43 408,5
23	Черкаська	1 220,4	12,8	1 233,2	618 010,6	-306,4	617 704,2	500,9	0,974			1 777,0
24	Чернівецька	906,7	2,5	909,2	272 840,8	-25,5	272 815,3	300,1	0,584			0,0
25	Чернігівська	1 020,1	8,7	1 028,8	506 789,7	383,3	507 173,0	493,0	0,959			118 362,4
Київ		2 934,5	158,2	3 092,7	506 789,7	3 859,8	507 173,0	493,0	0,959			0,0
Всього		35 706,7	1 318,3	36 025,0	19 051 923,6	1 000,0	19 048 068,6	15 143,9	1,000		413 271,1	660 946,3

**Відділ аналізу видатків та
інструментів фінансування місцевих
бюджетів**

Пропозиції до додатку № 7

до Закону України

"Про Державний бюджет України на 2019 рік"

**Міжбюджетні трансфери
з державного бюджету місцевим бюджетам на 2019 рік**

351110

3511060


тис.грн.

Код бюджету	Назва місцевого бюджету адміністративно-територіальної одиниці	Стабілізаційна дотація	Додаткова дотація з державного бюджету на здійснення переданих з державного бюджету видатків з утримання закладів освіти та охорони здоров'я
0210000000	Обласний бюджет Вінницької області		642 427,1
0310000000	Обласний бюджет Волинської області		576 902,9
0410000000	Обласний бюджет Дніпропетровської області		869 198,5
0510000000	Обласний бюджет Донецької області		645 735,6
0610000000	Обласний бюджет Житомирської області		577 415,3
0710000000	Обласний бюджет Закарпатської області		655 156,1
0810000000	Обласний бюджет Запорізької області		603 013,9
0910000000	Обласний бюджет Івано-Франківської області		674 269,3
1010000000	Обласний бюджет Київської області		563 095,3
1110000000	Обласний бюджет Кіровоградської області		499 705,7
1210000000	Обласний бюджет Луганської області		468 280,8
1310000000	Обласний бюджет Львівської області		820 413,4
1410000000	Обласний бюджет Миколаївської області		534 570,9
1510000000	Обласний бюджет Одеської області		782 277,5
1610000000	Обласний бюджет Полтавської області		509 575,4
1710000000	Обласний бюджет Рівненської області		609 218,3
1810000000	Обласний бюджет Сумської області		529 916,7
1910000000	Обласний бюджет Тернопільської області		610 646,1
2010000000	Обласний бюджет Харківської області		832 229,1
2110000000	Обласний бюджет Херсонської області		584 771,9
2210000000	Обласний бюджет Хмельницької області		597 590,3
2310000000	Обласний бюджет Черкаської області		568 774,3
2410000000	Обласний бюджет Чернівецької області		612 053,1
2510000000	Обласний бюджет Чернігівської області		532 762,5
2600000000	Бюджет м. Київ		
	ВСЬОГО	200 000,0	14 900 000,0

МРП

Розподіл додаткової дотації з державного бюджету місцевим бюджетам на здійснення переданих з державного бюджету витратків з утримання закладів освіти та охорони здоров'я на 2019 рік (2511060)

Код бюджету	Назва місцевого бюджету адміністративно-територіальної одиниці	Чисельність населення станом на 01.01.2018	Фактичні надходження ЦДФО станом на 01.09.2018	Індекс відносної податкоємності	Приведений індекс відносної податкоєспроможності	Розподіл по питомій вазі		Обсяг додаткової дотації
						приведеного індексу 50% обсягу	чисельності населення 50% обсягу	
02100000000	Обласний бюджет Вінницької області	1 575 808,0	3 083 132,2	0,9356	1,0644	313 643,4	328 783,7	642 427,1
03100000000	Обласний бюджет Волинської області	1 038 457,0	1 688 423,7	0,7775	1,2225	360 234,5	216 668,4	576 902,9
04100000000	Обласний бюджет Дніпропетровської області	3 231 140,0	9 041 522,3	1,3381	0,6619	195 038,8	674 159,7	869 198,5
05100000000	Обласний бюджет Донецької області	1 930 598,0	4 746 176,0	1,1756	0,8244	242 926,9	402 808,7	645 735,6
06100000000	Обласний бюджет Житомирської області	1 231 239,0	2 348 847,9	0,9123	1,0877	320 524,0	256 891,3	577 415,3
07100000000	Обласний бюджет Закарпатської області	1 258 155,0	1 756 208,5	0,6675	1,3325	392 648,9	262 507,2	655 156,1
08100000000	Обласний бюджет Запорізької області	1 723 171,0	4 229 429,0	1,1737	0,8263	243 483,7	359 530,2	603 013,9
09100000000	Обласний бюджет Івано-Франківської області	1 377 496,0	1 979 360,0	0,6871	1,3129	386 862,3	287 407,0	674 269,3
10100000000	Обласний бюджет Київської області	1 754 284,0	4 883 586,1	1,3312	0,6688	197 073,5	366 021,8	563 095,3
11100000000	Обласний бюджет Кіровоградської області	956 250,0	1 962 244,0	0,9813	1,0187	300 189,4	199 516,3	499 705,7
12100000000	Обласний бюджет Луганської області	692 446,0	1 304 860,2	0,9011	1,0989	323 805,7	144 475,1	468 280,8
13100000000	Обласний бюджет Львівської області	2 529 608,0	5 326 610,7	1,0069	0,9931	292 624,5	527 788,9	820 413,4
14100000000	Обласний бюджет Миколаївської області	1 141 324,0	2 372 389,7	0,9940	1,0060	296 439,9	238 131,0	534 570,9
15100000000	Обласний бюджет Одеської області	2 383 075,0	5 145 954,9	1,0326	0,9674	285 061,9	497 215,6	782 277,5
16100000000	Обласний бюджет Полтавської області	1 413 829,0	3 760 096,0	1,2718	0,7282	214 587,7	294 987,7	509 575,4
17100000000	Обласний бюджет Рівненської області	1 160 647,0	1 830 967,7	0,7543	1,2457	367 055,6	242 162,7	609 218,3
18100000000	Обласний бюджет Сумської області	1 094 284,0	2 234 536,2	0,9765	1,0235	301 600,3	228 316,4	529 916,7
19100000000	Обласний бюджет Тернопільської області	1 052 312,0	1 480 544,7	0,6728	1,3272	391 087,0	219 559,1	610 646,1
20100000000	Обласний бюджет Харківської області	2 694 007,0	6 102 673,7	1,0832	0,9168	270 139,3	562 089,8	832 229,1
21100000000	Обласний бюджет Херсонської області	1 046 981,0	1 657 029,3	0,7568	1,2432	366 325,0	218 446,9	584 771,9
22100000000	Обласний бюджет Хмельницької області	1 274 409,0	2 330 201,2	0,8744	1,1256	331 691,8	265 898,5	597 590,3
23100000000	Обласний бюджет Черкаської області	1 220 363,0	2 383 283,4	0,9339	1,0661	314 152,2	254 622,1	568 774,3
24100000000	Обласний бюджет Чернівецької області	906 701,0	1 071 135,0	0,5649	1,4351	422 874,9	189 178,2	612 053,1
25100000000	Обласний бюджет Чернігівської області	1 020 078,0	1 950 322,7	0,9143	1,0857	319 928,8	212 833,7	532 762,5
Разом по бюджетах адміністративно-територіальних одиниць		35 706 662,0	74 669 475,1		25,2825	7 450 000,0	7 450 000,0	14 900 000,0



Міжбюджетні трансферти
(інші дотації та субвенції) з Державного бюджету України місцевим бюджетам на 2019 рік

2544060

3544370

2461250 тис.грн.

Код бюджету	Назва місцевого бюджету адміністративно-територіальної одиниці	Додаткова дотація з державного бюджету на:		Субвенції з загального фонду державного бюджету на:	
		забезпечення утримання соціальної інфраструктури міста Славутича	компенсацію втрат доходів місцевих бюджетів внаслідок наданих державою податкових пільг зі сплати земельного податку суб'єктам космічної діяльності та літакобудування	виконання заходів щодо радіаційного та соціального захисту населення міста Жовті Води	фінансування заходів соціально-економічної компенсації ризику населення, яке проживає на території зони спостереження
2600000000	Бюджет міста Києва		53 808,8		
04201100000	м. Дніпро		239 520,1		
04204100000	м. Жовті Води			5 622,0	
08201100000	м. Запоріжжя		11 445,4		
04210100000	м. Павлоград		14 344,0		
10209100000	м. Славутич	10 000,0			
20201100000	м. Харків		34 923,5		
25201100000	м. Чернігів		366,4		
04311200000	Павлоградський р-н		1 936,0		
20325200000	Харківський р-н		12,1		
	ВСЬОГО	10 000,0	356 356,3	5 622,0	137 499,5

Місцеві

[Signature]

[Signature]

[Signature]



05000
05120

ДНІПРОПЕТРОВСЬКА ОБЛАСНА ДЕРЖАВНА АДМІНІСТРАЦІЯ
ДЕПАРТАМЕНТ ФІНАНСІВ

вул. Михайла Грушевського, 3, м. Дніпро, 49600, тел. (056) 745-20-15, факс (056) 745-00-11
e-mail: gfu@adm.dp.gov.ua, код ЄДРПОУ 02312353

Міністерство фінансів України

Департамент місцевих бюджетів

Про надання інформації

Департамент фінансів Дніпропетровської облдержадміністрації на виконання контрольного завдання Міністерства фінансів України від 20.07.2018 року № 05120-13-8/19383, на підставі даних відповідних фінансових органів області, направляє інформацію щодо сум наданих пільг по земельному податку суб'єктам космічної діяльності області у 2018 році станом на 01.08.2018 року згідно з додатком.

Додаток: на 5 арк. в 1 прим.

Директор департаменту фінансів
облдержадміністрації


Т.І. Шебеко

Пасько О.Є.
(056)745 01 83

Дніпропетровська обласна державна адміністрація
Департамент фінансів

00000513 № 1434/0/17-18 від 06.08.2018

Пасько Олена Євгенівна



Додаток
Інформація щодо сум земельного податку суб'єктів космічної діяльності та літакобудування, які звільнені від оподаткування
відповідно до Податкового кодексу України
Державного підприємства "Український науково-дослідний конструкторсько-технологічний інститут еластомерних

матеріалів і виробів", 00152135,
вул. Бориса Кротова, 24а, м. Дніпро

найменування суб'єкта космічної діяльності / літакобудування, код ЄДРПОУ, юридична адреса				
Місцезнаходження земельної ділянки	Площа земельної ділянки, на яку надано пільгу, га	Ставка податку відповідно до рішення місцевої ради (ставка, номер та дата рішення)	Грошова оцінка земельної ділянки, грн.	Сума звільнення від земельного податку на 2018 рік, грн.
49033, м. Дніпро, вул. Бориса Кротова, 24а	10,64	1%, рішення Дніпровської міської ради від 06.12.2017 № 13/27 3%, рішення Дніпровської міської ради від 21.02.2018 № 8/30	15 692 632,20	232 250,96 3 483 764,35
Всього	10,64		15 692 632,20	3 716 015,31

ПРИМІТКА: з 01.03.2018 ставка земельного податку змінено з 1% до 3% рішенням Дніпровської міської ради від 21.02.2018 № 8/30

ТВО Директора - Головного конструктора Державного підприємства "Український науково-дослідний конструкторсько-технологічний інститут еластомерних матеріалів і виробів"

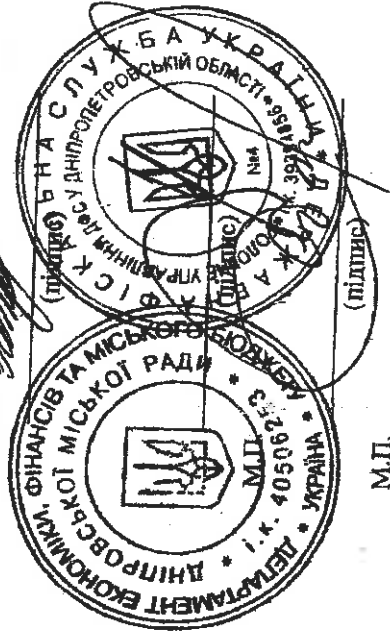
Головний бухгалтер Державного підприємства "Український науково-дослідний конструкторсько-технологічний інститут еластомерних матеріалів і виробів"

Заступник міського голови з питань діяльності виконавчих органів, директор департаменту економіки, фінансів та міського бюджету Дніпровської міської ради

Заступник начальника головного управління ДФС у Дніпропетровській області



(підпис)



М.П.

О.І. Скоков

ПШ

Н.О. Іжана

ПШ

В.В. Міллер

ПШ

С.В. Кларпа

ПШ

Інформація щодо сум земельного податку суб'єктів космічної діяльності, які звільнені від оподаткування відповідно до Податкового кодексу України Державного підприємства "Виробниче об'єднання Південний машинобудівний завод", 14308368, вул. Криворізька, 1, м. Дніпро

Додаток 1 до листа від 26.07.18 р. №3/15-391

Станом на 01.08.2018 р.


Місцезнаходження земельної ділянки	Площа земельної ділянки, на яку надано пільгу, га	Ставка податку відповідно до рішення місцевої ради (ставка, номер та дата рішення)	Грошова оцінка земельної ділянки, грн.	Сума звільнення від земельного податку на 2018р., грн.
вул. Криворізька, 1	557,169266	0,75% № 13/27 от 06.12.2017г. 2,30% № 8/30 от 21.02.2018г. 3,00% № 8/30 от 21.02.2018г.	грошова оцінка земельних ділянок визначена окремо по кожній земельній ділянці	235 804 070,48

В.о. генерального директора Державного підприємства "Виробниче об'єднання Південний машинобудівний завод ім. О.М. Макарова"
О.М. Макарова

Головний бухгалтер Державного підприємства "Виробниче об'єднання Південний машинобудівний завод ім. О.М. Макарова"
О.М. Макарова

Заступник міського голови з питань діяльності виконавчих органів міської економіки, фінансів та міської ради

Заступник начальника управління відділу податкового супроводження металургійної галузі Дніпропетровського управління великих платників податків Державної фіскальної України



К.В.Завгородній
ППП

І.Г. Березка
ППП

В.В.Міллер
ППП

В.В.Моренко
ППП

Інформація надана на підставі наданої інформації. Звіти за період з 01.08.18 по 31.08.18 не надані.

Додаток
 Інформація щодо сум земельного податку суб'єктів космічної діяльності та літакобудування, які звільнені від оподаткування відповідно до Податкового кодексу України

Державне підприємство «Науково-виробниче об'єднання «Павлоградський хімічний завод» 14310112
 м.Павлоград, вул.Заводська,44

найменування суб'єкта космічної діяльності / літакобудування, код ЄДРПОУ, юридична адреса

Місцезнаходження земельної ділянки	Площа земельної ділянки, на яку надано пільгу, га	Ставка податку відповідно до рішення місцевої ради (ставка, номер та дата рішення)	Грошова оцінка земельної ділянки, грн.	Сума звільнення від земельного податку на 2018 рік, грн.
м. Павлоград	532,51	1,00%	1414634552	14146345,52

Керівник підприємства

Бухгалтер підприємства

Начальник фінансового управління
 Павлоградської міської ради

Голова комісії з реорганізації Західно-Донбаської ОДП ГУ ДФС у Дніпропетровській області

Three official seals are present: two from the Pavlohrad plant (one for the director and one for the chief accountant) and one from the West Donbas Regional Office of the State Fiscal Service. Each seal is accompanied by a handwritten signature.

Шиман Л.М.

ППП

Куликова Г.Л.

ППП

Роїк Р.В.

ППП

Орда Д.В.

ППП

Інформація щодо сум земельного податку суб'єктів космічної діяльності та літакобудування, які звільнені від оподаткування відповідно до Податкового кодексу України

Павлоградський механічний завод ДП "ВО "Південний машинобудівний завод ім. О.М. Макарова", код ЄДРПОУ 14310170
 51412, Дніпропетровська область, м. Павлоград, вул. Корольова Сергія, 10

Місцезнаходження земельної ділянки	Площа земельної ділянки, на яку надано пільгу, га	Ставка податку відповідно до рішення місцевої ради (ставка, номер та дата рішення)	Грошова оцінка земельної ділянки, грн.	Сума звільнення від земельного податку на 2018 рік, грн.
Богуславська сільська рада Павлоградського району Дніпропетровської області	10,1968	ставка 0,3%, Рішення № 300-17/VIІ від 15.06.2017р.	332 476,15	997,43
Богуславська сільська рада Павлоградського району Дніпропетровської області	1802,4722	ставка 0,45%, Рішення № 300-17/VIІ від 15.06.2017р.	7 730 642,30	34 787,89
Богуславська сільська рада Павлоградського району Дніпропетровської області	1403,4849	ставка 5%, Рішення № 300-17/VIІ від 15.06.2017р.	38 003 957,10	1 900 197,85
РАЗОМ	3216,1539			1 936 983,17

Керівник підприємства

Головний бухгалтер

В.о. начальника фінансового управління Павлоградської райдержадміністрації

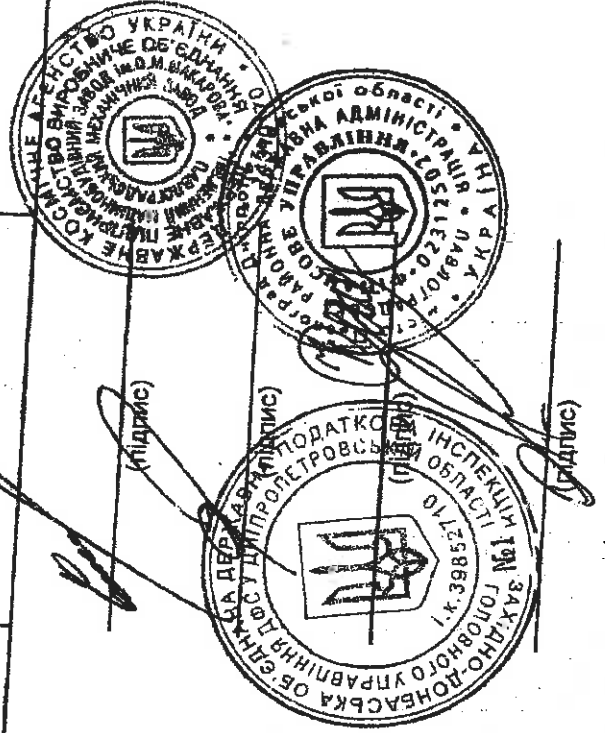
Голова комісії з реорганізації Західно-Донецької ОДПІ ГУ ФДС у Дніпропетровській області

Кириченко В.Є.

Муцет Г.В.

Конєва О.А.

Орда Д.В.





05000

05120

ЗАПОРІЗЬКА ОБЛАСНА ДЕРЖАВНА АДМІНІСТРАЦІЯ

ДЕПАРТАМЕНТ ФІНАНСІВ

пр. Соборний, 164, м. Запоріжжя, 69107, тел. (061) 224-60-43, факс (061) 224-62-53, e-mail: fin@zoda.gov.ua
Код ЄДРПОУ 02313714

03.08.2018 № 02-23/1432

на № _____ від _____

Міністерство фінансів України

**Про звільнення від сплати
земельного податку**

На виконання листа Міністерства фінансів України від 20.07.2018 №05120-13-5/19383 щодо бюджетної програми 3511060 «Додаткова дотація з державного бюджету місцевим бюджетам» Департамент фінансів облдержадміністрації надає інформацію про суми наданих пільг земельного податку суб'єктам господарювання космічної діяльності та літакобудування у 2018 році станом на 01.08.2018 за встановленою формою.

Додаток: на 3 арк., у 1 прим.

Заступник директора

Н. ДЬОМІНА

Міністерство фінансів України
30 SEP 2018
Вх. № <u>12-18014</u>

Інна Таранова 239 04 91

Н2908.12

Інформація щодо сум земельного податку суб'єктів космічної діяльності та літакобудування, які звільнені від оподаткування відповідно до Податкового кодексу України.

Додаток 1

Публічне акціонерне товариство "Мотор Січ", код ЄДРПОУ 14307794, 69068, м. Запоріжжя, пр-т Моторобудівників, 15 (разом з ЗМЗ ім. В.І. Омельченка ПАТ "Мотор Січ")

Місцезнаходження земельної ділянки	Площа земельної ділянки, на яку надаво цілгу, га	Ставка податку відповідно до рішення місцевої рада (ставка, номер та дата рішення)	Грошова оцінка земельної ділянки, грн.	Сума звільнення від земельного податку на 2018 рік, тис.грн.
	2	3	4	5
м. Запоріжжя, вул. 8 Березня, 15	57,0904	1%, № 6 від 30.06.2015	10 547 636,00	6 021,69
м. Запоріжжя, вул. 8 Березня, 15	1,16	1%, № 6 від 30.06.2015	10 826 204,00	125,58
Березня/вул. Омельченка/вул. Крутова	4,3579	1%, № 6 від 30.06.2015	10 887 896,00	474,48
м. Запоріжжя, вул. Магістральна	0,1983	1%, № 6 від 30.06.2015	3 039 762,00	6,03
м. Запоріжжя, вул. Діповська	0,2046	1%, № 6 від 30.06.2015	3 071 668,00	6,28
м. Запоріжжя, вул. Діповська	0,2084	1%, № 6 від 30.06.2015	5 292 686,00	11,03
м. Запоріжжя, район Передаточинського кар'єру	1,9720	1%, № 6 від 30.06.2015	3 350 130,00	66,06
м. Запоріжжя, вул. 8 Березня, 15	1,1592	1%, № 6 від 30.06.2015	5 864 132,00	67,98
м. Запоріжжя, вул. Виробнича, 9	36,5248	1%, № 6 від 30.06.2015	6 233 012,00	2 276,60
Всього				9 055,73

В.о. фінансового директора АТ "Мотор Січ"

Головний бухгалтер АТ "Мотор Січ"

Керівник фінансового органу

Керівник територіального органу Державної

фіскальної служби України



*Бусовіч Тетяна Іванівна
Місцевий керівник територіального органу Державної фіскальної служби України в м. Запоріжжя*

С.О. Холева
ППП

А.О. Тиманський
ППП

О.А. Вачис
ППП

Р.П. Воронцов
ППП

Додаток 2
 Інформація щодо сум земельного податку суб'єктів космічної діяльності та літакобудування, які звільнені від оподаткування відповідно до Податкового кодексу України.

Державне підприємство "Запорізьке машинобудівне конструкторське бюро "Прогрес" ім. академіка О.Г. Івченка, код ЄДРПОУ 14312921,
 м. Запоріжжя, вул. Іванова, 2

Місцезнаходження земельної ділянки	Площа земельної ділянки, на яку надано пільгу, га	Ставка податку відповідно до рішення місцевої ради (ставка, номер та дата рішення)	Грошова оцінка земельної ділянки, грн.	Сума звільнення від земельного податку на 2018 рік тис.грн.
	2	3	4	5
м. Запоріжжя, вул. Іванова, 2	13,2019	1%, № 6 від 30.06.2015	13 995 922,00	1 847,73
м. Запоріжжя, вул. Випробувація, 11	1,6812	1%, № 6 від 30.06.2015	5 442 994,00	91,51
м. Запоріжжя, вул. Блякитна, 14-а	3,4724	1%, № 6 від 30.06.2015	2 244 020,00	77,92
м. Запоріжжя, вул. Базова, 2-г	3,9672	1%, № 6 від 30.06.2015	6 019 740,00	238,81
Всього	22,32			2 255,97

Перший заступник директора підприємства з економіки та фінансів

Головний бухгалтер підприємства

Керівник фінансового органу

Керівник територіального органу Державної фіскальної служби України

*Трибунальська Світлана
 Митченко Валентина Євгенівна
 Свистун Володимир Іванович*

М.П. (підпис) *[підпис]* В.В. Кубатін ПП
 М.П. (підпис) *[підпис]* О.О. Коленко ПП
 М.П. (підпис) *[підпис]* О.А. Валис ПП
 М.П. (підпис) *[підпис]* Р.П. Арсенов ПП

Інформація щодо сум земельного податку суб'єктів космічної діяльності та літакобудування, які звільнені від оподаткування відповідно до Податкового кодексу України.

Додаток 3

НВП ХАРТРОН-ЮКОМ (ТОВ), код ЄДРПОУ 30241610, 69035, м. Запоріжжя, пр. Соборний, 166

Місцезнаходження земельної ділянки	Площа земельної ділянки, на яку надано ліьку, га	Ставка податку відповідно до рішення місцевої ради (ставка, номер та дата рішення)	Грошова оцінка земельної ділянки, грн.	Сума звільнення від земельного податку на 2018 рік тис.грн.
м. Запоріжжя, проспект Соборний, 166	0,42*	1% (ріш. №6 від 30.06.15)	13374253,2	133,74
*Загальна площа земельної ділянки 0,6467га				

Керівник підприємства

Бухгалтер підприємства

Керівник фінансового органу

Керівник територіального органу Державної фіскальної служби України

Т.А. Коновальчук
ІПН

А.А. Казанікіова
ІПН

О.А. Зваріс
ІПН

І.В. Ковалюк
ІПН



УКРАЇНА
ХАРКІВСЬКА ОБЛАСНА ДЕРЖАВНА АДМІНІСТРАЦІЯ

Департамент фінансів

пл. Свободи, 5, Держпром, 9 під'їзд, 6 поверх, м. Харків, 61022, тел./факс: 705-01-10
e-mail: uprfin@kharkivoda.gov.ua, код ЄДРПОУ 02316575

06.08.2018 № 03-01-14/15
на № 05120-13-8/19383 від 20.07.2018

Міністерство фінансів України

Департамент місцевих бюджетів


Про надання інформації

Департамент фінансів Харківської обласної державної адміністрації на виконання листа Міністерства фінансів України від 20.07.2018 №05120-13-8/19383 надає завірену суб'єктами господарювання, Департаментом бюджету і фінансів Харківської міської ради та Головним управлінням ДФС у Харківській області інформацію про суми наданих пільг земельного податку суб'єктам господарювання космічної діяльності та літакобудування у 2018 році.

Додаток: на 3 арк. у 1 прим.

Директор Департаменту


С. ОВСЯННИКОВ



001988

Ірина Яценко

705 01 42

Інформація щодо сум земельного податку суб'єктів космічної діяльності та літакобудування, які звільнені від оподаткування відповідно до Податкового кодексу України

Харківське державне авіаційне виробниче підприємство, 14308894, вул. Сумська, 134, м. Харків, 61023

Місцезнаходження земельної ділянки	Площа земельної ділянки, га	Ставка податку, у відсотках від їх нормативної грошової оцінки, %	Грошова оцінка земельної ділянки, грн.	Сума звільнення від земельного податку на 2018 рік, грн.
2	4	5	3	7
м. Харків, вул. Сумська, 134	206,5770	1,00	3 209 896 714,50	32 098 967,15
м. Харків, вул. Чкалова	0,888	1,00	15 572 856,00	155 728,56
м. Харків, вул. Ромашкіна, 5	17,40195	1,00	143 004 004,52	1 430 040,05
м. Харків, вул. Професорська, 28	1,7588	1,00	15 479 726,44	154 797,26
м. Харків, вул. Помірки, 7	5,6508	1,00	43 689 160,20	436 891,60
Всього	232,28		3 427 642 461,66	34 276 424,62

Керівник підприємства

Бухгалтер підприємства

Директор департаменту бюджету і фінансів Харківської міської ради


Начальник Головного управління ДФС у Харківській області

Задорожний С.М.

Волошина О.В.

Тауженева Т.Д.

Рибakov М.В.



Інформація щодо сум земельного податку суб'єктів космічної діяльності та літакобудування, які звільнені від оподаткування відповідно до Податкового кодексу України
НАУКОВО-ВИРОБНИЧЕ ПІДПРИЄМСТВО ХАРТРОН-АРКОС ЛТД (ТОВАРИСТВО З ОБМЕЖЕНОЮ ВІДПОВІДАЛЬНІСТЮ),
 25184774, вул. Академіка Прокура, 1, м. Харків, 61070

найменування суб'єкта космічної діяльності/літакобудування. код СДРПОУ, юридична адреса

Місцезнаходження земельної ділянки	Площа земельної ділянки, на яку надано пільгу, га	Ставка податку відповідно до рішення місцевої ради (ставка, номер та дата рішення)	Грошова оцінка земельної ділянки, грн.	Сума звільнення від земельного податку на 2018 рік, грн.
м. Харків, вул. Академіка Прокура, 1	0,4799	1% №542/17 от 22.02.17г.	9542688,05 10786884,57	50798,22

Керівник підприємства

Златкін О.Ю.

ПІБ

Головний бухгалтер підприємства

Жук Л.В.

ПІБ

Директор департаменту бюджету і фінансів Харківської міської ради


Таукешева Т.Д.

ПІБ

Начальник Головного управління ДФС у Харківській області

Рибаков М.В.

ПІБ



Інформація щодо сум земельного податку суб'єктів космічної діяльності та літакобудування, які звільнені від оподаткування відповідно до Податкового кодексу України
НАУКОВО-ВИРОБНИЧЕ ПІДПРИЄМСТВО ХАРТРОН-ПЛАНТ ЛТД (ТОВАРИСТВО З ОБМЕЖЕНОЮ ВІДПОВІДАЛЬНІСТЮ)
 Ідентифікаційний код за ЄДРПОУ 25185147, вул. Академіка Проскури, 1, м. Харків, 61070

(найменування суб'єкта космічної діяльності/літакобудування, код ЄДРПОУ, юридична адреса)

Місце знаходження підприємства	Площа земельної ділянки, на яку надано пільгу, га	Ставка податку відповідно до рішення місцевої ради (ставка, номер та дата рішення)	Грошова оцінка земельної ділянки, грн	Сума звільнення від земельного податку на 2018 рік, грн
1 61070, м. Харків, вул. Академіка Проскури, 1	2 4,9192	3 1%, № 542/17 від 22.02.2017р.	4 95 120 466	5 596 263

Генеральний директор НВП ХАРТРОН-ПЛАНТ
 Головний бухгалтер НВП ХАРТРОН-ПЛАНТ

О.О. Лученко


Т.І. Зайченко

Директор департаменту бюджету і фінансів Харківської міської ради

Начальник Головного управління ДФС у Харківській області

Таукешева Т.Д.

Рибаков М.В.



Інформація щодо сум земельного податку суб'єктів космічної діяльності та літакобудування, які звільнені від оподаткування відповідно до Податкового кодексу України

Харківське державне авіаційне виробниче підприємство, 14308894, вул. Сумська, 134, м. Харків, 61023

Місцезнаходження земельної ділянки	Площа земельної ділянки, га	Ставка податку, у відсотках від їх нормативної грошової оцінки, %	Грошова оцінка земельної ділянки, грн.	Сума звільнення від земельного податку на 2018 рік, грн.
Харківська обл., с. Васищево	4,7328	5,00	206 427,08	10 321,35
Харківська обл., с. Циркуни	0,8267	5,00	36 057,57	1 802,88
Всього	5,56		242 484,65	12 124,23

Керівник підприємства

Бухгалтер підприємства

Директор департаменту бюджету і фінансів Харківської міської ради

Начальник Головного управління ДФС у Харківській області

Задорожний С.М.

Волошина О.В.

Рибаків М.В.



В. В. Масалюк
 фінансового управління
 Харківської районної
 державної адміністрації

Григорук І.О.



ЧЕРНІГІВСЬКА ОБЛАСНА ДЕРЖАВНА АДМІНІСТРАЦІЯ

ДЕПАРТАМЕНТ ФІНАНСІВ

Проспект Миру, 43, м. Чернігів, 14000, тел./факс 67-59-74, E-mail: dfin_post@cg.gov.ua код ЄДРПОУ 02317451

03.08.2018 № 03-14/1858

На № 05120-13-8/19383 від 20.07.2018

Міністерство фінансів України
Департамент місцевих бюджетів

*Щодо звільнення від сплати
земельного податку*


Департамент фінансів обласної державної адміністрації на виконання листа Міністерства фінансів України від 20.07.2018 № 05120-13-8/19383 надсилає інформацію про суму наданої пільги земельного податку ПАТ „Чернігівський завод радіоприладів” (код ЄДРПОУ 14307392) у 2018 році станом на 01.08.2018 згідно з додатком, що додається.

Додаток: на 1 арк.

Директор Департаменту

В. ДУДКО

Лариса Дуніна 774-590



Інформація щодо сум земельного податку суб'єктів комерційної діяльності та літакобудування, які звільнені від оподаткування відповідно до Податкового кодексу України

ПАТ "ЧЕЗАРА", код ЄДРПОУ 14307392, м. Чернігів вул. Захисників України, 25

Місцезнаходження земельної ділянки	Площа земельної ділянки, на яку надано пільгу, га	Ставка податку відповідно до рішення міської ради (ставка, номер і дата рішення)	Грошова оцінка земельної ділянки, грн./кв. м.	Сума звільнення від земельного податку на 2018 рік, грн.
м. Чернігів вул. Захисників України, 25	6,29992	1,5% відповідно до рішення міської ради від 30.01.2018 року № 47 "Про звільнення від земельного податку територій літакобудування та літакообслуговування"	387,68	366352,95

Генеральний директор ПАТ "ЧЕЗАРА"

Головний бухгалтер

Начальник управління земельних ресурсів ЧМР

Директор Департаменту фінансів Чернігівської ОДА

Начальник фінансового управління Чернігівської міської ради

Начальник Головного управління Державної фіскальної служби у Чернігівській області

А. О. Свиріденко

ІПШ

Н. М. Бельмас

ІПШ

В. Л. Дмитренко

ІПШ

В. В. Дулко


ІПШ

О. Ю. Лисенко

ІПШ

О. В. Барановський

ІПШ



(Підпис та печатка)

05000

05120



**ВИКОНАВЧИЙ ОРГАН КИЇВСЬКОЇ МІСЬКОЇ РАДИ
(КИЇВСЬКА МІСЬКА ДЕРЖАВНА АДМІНІСТРАЦІЯ)**

ДЕПАРТАМЕНТ ФІНАНСІВ

вул. Хрещатик, 36, Київ, 01044 тел. (044) 202-79-29, 202-73-45, 202-73-82 факс.
КВУ "Контактний центр міста Києва" 15-51 E-mail: info@kyiv.gov.ua Код ЄДРПОУ 02317474

06.08.2018 № 054-1-2-07/2649

Міністерство фінансів України

на № _____ від _____

Департамент фінансів виконавчого органу Київської міської ради (Київської міської державної адміністрації) на виконання листа Міністерства фінансів України від 20.07.2018 №05120-13-8/19383 надає інформацію згідно відповідно до листів Офісу великих платників податків Державної фіскальної служби від 02.08.2018 №9164/9/28-10-41-01-09 та Головного управління ДФС у м.Києві від 02.08.2018 №24879/9/26-15-12-04-16 щодо сум земельного податку космічної діяльності та літакобудування, які звільнені від оподаткування відповідно до Податкового кодексу України.

Додаток: на 7 арк. в 1 прим.

Заступник директора

О. Прокопенко

Івась 2027339

12.9.08.18

Міністерство фінансів
України
29 SEP 2018
Вх. № 12-7858



ДЕРЖАВНА ФІСКАЛЬНА СЛУЖБА УКРАЇНИ

ГОЛОВНЕ УПРАВЛІННЯ ДФС
у м. Києві

вул. Шолуденка, 33/19, м. Київ, 04116, тел.: (044) 461-77-87, факс (044) 461-77-57
www.kyiv.sfs.gov.ua; e-mail: kyiv.official@sfs.gov.ua; Код ЄДРПОУ 39439980

02.08.2018 № 24879/9/26-15-12-04-16 на № _____ від _____

Департамент фінансів виконавчий орган
Київської міської ради (Київської міської
державної адміністрації)
вул. Хрещатик, 36
м. Київ, 01044

Про розгляд листа

Головне управління Державної фіскальної служби у м. Києві розглянуло лист Департаменту фінансів виконавчого органу Київської міської ради (КМДА) від 23.07.2018 № 054-1-2-11/2481 (вх. від 23.07.2018 № 22751/9) щодо суб'єктів космічної діяльності та літакобудування в межах своїх повноважень повідомляє.

Департамент фінансів виконавчого органу Київської міської ради (КМДА), посилаючись на статті 21, 34, 38 Бюджетного кодексу України, просить надати завірену суб'єктами господарювання та територіальним органом Державної фіскальної служби України інформацію щодо сум наданих пільг земельного податку суб'єктам космічної діяльності та літакобудування у 2018 році станом на 01.08.2018, проте, вищезазначені норми не передбачають надання інформації саме у такому вигляді.

Статтями 6 та 19 Конституції України передбачено, що органи законодавчої, виконавчої та судової влади здійснюють свої повноваження у встановлених цією Конституцією межах і відповідно до законів України. Органи державної влади та органи місцевого самоврядування, їх посадові особи діють у межах повноважень та способ, визначені Конституцією та законами України.

Поряд з цим, повідомляємо, що основним законодавчим актом, що регулює земельні відносини в Україні, є Земельний кодекс України від 25.10.2001 № 2768-III, справляння плати за землю здійснюється відповідно до Податкового кодексу України від 02.12.2010 № 2755-VI, зі змінами (далі -

Кодекс ДФС у м. Києві
24879/9/26-15-12-04-16 від 02.08.2018



Пунктом 286.2 статті 286 Кодексу визначено, що платники плати за землю (крім фізичних осіб) самостійно обчислюють суму податку щороку станом на 1 січня і не пізніше 20 лютого поточного року подають відповідному контролюючому органу за місцезнаходженням земельної ділянки податкову декларацію на поточний рік за формою, встановленою у порядку, передбаченому статтею 46 Кодексу, з розбивкою річної суми рівними частками за місяцями.

Поряд з цим, згідно пункту 286.3 статті 286 Кодексу платник плати за землю має право подавати щомісяця звітну податкову декларацію, що звільняє його від обов'язку подання податкової декларації не пізніше 20 лютого поточного року, протягом 20 календарних днів місяця, що настає за звітним.

Згідно даних інформаційного ресурсу ДФС України ВАТ "МЕРИДІАН" ІМ. С.П.КОРОЛЬОВА, код ЄДРПОУ 14312973, відповідно до поданих декларацій по платі за землю (земельний податок та/або орендна плата за земельні ділянки державної або комунальної власності):

- за січень, задекларована сума пільги по земельному податку на 2018 рік складає 4 258 906,31 грн. (ставка 3%; площа 127437 кв.м.);
- за лютий, задекларована сума пільги по земельному податку на 2018 рік складає 4 258 906,31 грн. (ставка 3%; площа 127437 кв.м.);
- за березень, задекларована сума пільги по земельному податку на 2018 рік складає 4 258 906,31 грн. (ставка 3%; площа 127437 кв.м.);
- за квітень, задекларована сума пільги по земельному податку на 2018 рік складає 4 258 906,31 грн. (ставка 3%; площа 127437 кв.м.);
- за травень, задекларована сума пільги по земельному податку на 2018 рік складає 1 419 635,44 грн. (ставка 1%; площа 127437 кв.м.);
- за червень, задекларована сума пільги по земельному податку на 2018 рік складає 1 419 635,44 грн. (ставка 1%; площа 127437 кв.м.).

Тобто, згідно останньої поданої декларації по платі за землю ВАТ "МЕРИДІАН" ІМ. С.П.КОРОЛЬОВА, код ЄДРПОУ 14312973, задекларована сума пільги по земельному податку на 2018 рік станом на 01.08.2018 складає 1 419 635,44 гривень.

Додатково повідомляємо, що ДП «Антонов», код ЄДРПОУ 14307529 та Казенне підприємство спеціального приладобудування "Арсенал", код ЄДРПОУ 14307357 перебувають на обліку в Офісі великих платників податків ДФС.

Заступник начальника



Е. ПРУДНИКОВА

Івля Красовська 482-15-21



ДЕРЖАВНА ФІСКАЛЬНА СЛУЖБА УКРАЇНИ
ОФІС ВЕЛИКИХ ПЛАТНИКІВ ПОДАТКІВ
ДЕРЖАВНОЇ ФІСКАЛЬНОЇ СЛУЖБИ

вул. Дегтярівська, 11 г, м. Київ, 04119, тел.: (044) 454-09-00, (044) 454-09-74, факс (044) 454-09-75
e-mail: vpr.infr@sfs.gov.ua; Код ЄДРПОУ 39440996

02.08.2018 № 0164/9/23-10-41-01-09 на № _____ від _____

Київська міська державна адміністрація
вул. Хрещатик, буд. 36
м. Київ 01044

Про надання інформації ДП «Автогаз» та СП «Арсенал»

Офіс великих платників податків Державної фіскальної служби на виконання листа Київської міської державної адміністрації від 23.07.2018 року №054-1-2-11/2480 (Вх. ОВПП від 23.07.2018 №14232/9) в межах своїх повноважень повідомляє наступне.

Відповідно даних АІС «Податковий блок», поданої податкової звітності з плати за землю (земельний податок та /або орендна плата за земельні ділянки державної або комунальної власності), надаємо інформацію щодо сум наданих пільг земельного податку суб'єктам космічної діяльності та літакобудування у 2018 році станом на 01.08.2018 року, згідно з наданими додатками.

Додаток на 4 акр. в 1 прим.

Заступник начальника



О. ДЕРЕВ'ЯНКО

Інформація щодо сум земельного податку суб'єктів космічної діяльності та літакобудування, які звільнені від оподаткування відповідно до Податкового кодексу України

Державне підприємство «Антонов», код ЄДРПОУ 14307529

Місцезнаходження земельної ділянки	Площа земельної ділянки, на яку надано пільгу, га	Ставка податку відповідно до рішення місцевої ради (ставка, номер та дата рішення)	Грошова оцінка одиниці площі земельної ділянки, грн.	Сума звільнення від земельного податку на 2018 рік, грн.
м. Київ, Святошинський район (код пільги 18010586)	0,0742	3 %, №256/5 від 26.10.1944	21 187 573,05	47 163,54
м. Київ, Святошинський район, вул. Академіка Павлова, 60 ✓ (код пільги 18010586)	0,0359	3 %, №858 від 18.06.1963	16 583 251,25	20 014,16
м. Київ, Святошинський район, вул. Академіка Павлова, 60 V	0,073	3 %, №858 від 18.06.1963	21 976 318,46	8 570,76
м. Київ, Святошинський район, квартал Київського літаковий (код пільги 18010586)	0,0364	3 %, №475-р від 09.08.1985	11 687 308,52	12 762,54
м. Київ, Святошинський район (код пільги 18010586)	0,1729	3 %, №256/5 від 26.10.1944	26 294 863,79	136 391,46
м. Київ, Святошинський район, вул. Академіка Туполєва, 1 (код пільги 18010586)	358,77	1%, ст. 2 ЗУ «Про розвиток літакобудівної промисловості»; ЗУ «Про внесення змін до розділу XX «Перехідні положення» Податкового кодексу України щодо підтримки літакобудівної галузі»	13 038 622,01	46 778 664,19

✓
✓
✓
✓
✓
✓

<p>м. Київ, Святошинський район, вул. Академіка Палладіна, 60 (код пільги 18010586)</p>	<p>1.1688</p>	<p>1% ст. 2 ЗУ «Про розвиток літакобудівної промисловості»; ЗУ «Про внесення змін до розділу XX «Перехідні положення» Податкового кодексу України щодо підтримки літакобудівної галузі»</p>	<p>11 827 564.80</p>	<p>138 240.58</p>
<p>м. Київ, Святошинський район, 56 квартал Київського лісництва (код пільги 18010586)</p>	<p>1</p>	<p>1% ст. 2 ЗУ «Про розвиток літакобудівної промисловості»; ЗУ «Про внесення змін до розділу XX «Перехідні положення» Податкового кодексу України щодо підтримки літакобудівної галузі»</p>	<p>7 031 926.64</p>	<p>70 319.27</p>
<p>м. Київ, Святошинський район, вул.Верховина, 14 (код пільги 18010579)</p>	<p>1.1656</p>	<p>3%, №1083/2 від 03.11.1975</p>	<p>15 797 069.99</p>	<p>552 391.94</p>
<p>м. Київ, Святошинський район, вул. Генерала Вітрука, 3а (код пільги 18010579)</p>	<p>0.388</p>	<p>3% №652, від 14.05.1963</p>	<p>15 693 060.23</p>	<p>382 667.22</p>

✓✓

✓✓

✓✓

✓

Інформація щодо сум земельного податку суб'єктів комерційної діяльності та літакобудування, які звільнені від оподаткування відповідно до Податкового кодексу України

тис. грн.

Назва підприємства, код ЄДРПОУ, юридична адреса	Місцезнаходження земельної ділянки	Сума звільнення від земельного податку у 2018 році
Державне підприємство "АНТОНОВ", 14307329, м.Київ, вул. Академіка Туполєва, 1	м. Київ, Святошинський район, вул. Академіка Туполєва, 1	46 778.66
	м. Київ, Святошинський район, вул. Академіка Паладіна, 60	166.82
	м. Київ, Святошинський район, вул. Академіка Паладіна, 61	
	м. Київ, Святошинський район, вул. Академіка Паладіна, 62	
	м. Київ, Святошинський район, 56 квартал Київського містечка	70.32
	м. Київ, Святошинський район, 56 квартал Київського містечка	12.76
	м. Київ, Святошинський район, проспект Перемоги, 100/1	47.16
	м. Київ, Святошинський район, проспект Перемоги, 100/1	136.39
	м. Київ, Святошинський район, вул. Львівська, 5	
	м. Київ, Святошинський район, вул. Генерала Вігурського, 3а	182.67
	м. Київ, Святошинський район, вул. Академіка Туполєва, 46	
Всього	47 394.78	
Кіровоградське підприємство спеціального прилітакобудування "Арсенал"	м. Київ, вул. Московська, 8 Київська міська рада	4 441.97

Додаток

Інформація щодо сум земельного податку суб'єктів комерційної діяльності та літакобудування, які звільнені від оподаткування відповідно до Податкового кодексу України

Казенне підприємство спеціального приладобудування "Арсенал", ПІН 14307357, вул. Московська, 8, м. Київ

Місцезнаходження земельної ділянки	Площа земельної ділянки, на яку надано пільгу, га	Ставка податку відповідно до рішення місцевої ради (ставка, номер та дата рішення)	Грошова оцінка земельної ділянки, грн.	Сума звільнення від земельного податку на 2018 рік, грн.
вул. Московська, 8	7,4	1%, Постанова КМУ від 29.12.2010 року № 1248 із змінами та доповненнями внесеними постановою КМУ, зокрема від 01.03.2017 № 111 (100% пільга)	1184511614,99 *	4441968,4

* Зазначена грошова оцінка всієї земельної ділянки площею 19,7331 га, кадастровий номер 8000000000-82-05330001

Пропозиції до додатку №7
до проекту Закону України
"Про Державний бюджет України на 2019 рік"
тис. грн.

Код	Назва адміністративно-територіальних одиниць	Субвенції з державного бюджету на:		
		2014-2020 надання державної підтримки особам з особливими освітніми потребами	2014-2020 модернізації та оновлення матеріально- технічної бази професійно-технічних навчальних закладів	2014-2020 забезпечення якісної, сучасної та доступної загальної середньої освіти "Нова українська школа"
1	2	3	4	5
0210000000	Обласний бюджет Вінницької області	8 071,4		
0310000000	Обласний бюджет Волинської області	11 645,4		
0410000000	Обласний бюджет Дніпропетровської області	25 007,0		
0510000000	Обласний бюджет Донецької області	6 925,4		
0610000000	Обласний бюджет Житомирської області	13 740,6		
0710000000	Обласний бюджет Закарпатської області	17 053,6		
0810000000	Обласний бюджет Запорізької області	37 236,4		
0910000000	Обласний бюджет Івано-Франківської області	9 779,0		
1010000000	Обласний бюджет Київської області	21 717,0		
1110000000	Обласний бюджет Кіровоградської області	19 495,6		
1210000000	Обласний бюджет Луганської області	5 811,4		
1310000000	Обласний бюджет Львівської області	11 492,6		
1410000000	Обласний бюджет Миколаївської області	6 536,2		
1510000000	Обласний бюджет Одеської області	19 714,8		
1610000000	Обласний бюджет Полтавської області	15 128,4		
1710000000	Обласний бюджет Рівненської області	13 879,8		
1810000000	Обласний бюджет Сумської області	5 971,8		
1910000000	Обласний бюджет Тернопільської області	6 756,4		
2010000000	Обласний бюджет Харківської області	13 550,4		
2110000000	Обласний бюджет Херсонської області	18 172,0		
2210000000	Обласний бюджет Хмельницької області	13 212,8		
2310000000	Обласний бюджет Черкаської області	7 419,2		
2410000000	Обласний бюджет Чернівецької області	8 940,8		
2510000000	Обласний бюджет Чернігівської області	9 562,6		
2600000000	Бюджет міста Києва	26 500,6		
	Разом по бюджетах адміністративно-територіальних одиницях	504 458,3	50 000,0	1 300 000,0





Пропозиції щодо розподілу коштів за бюджетною програмою КПКВК 2311460
 "Субвенція з державного бюджету місцевим бюджетам на відшкодування
 вартості лікарських засобів для лікування окремих захворювань" на 2019 рік

№ п/п	Назва адміністративно-територіальної одиниці	Наявне населення станом на 01.01.18 (тис. осіб)	Розподіл обсягу коштів за бюджетною програмою КПКВК 2311460 (тис. грн.)
1	Вінницька	1 575,808	10 195,1
2	Волинська	1 038,457	6 718,6
3	Дніпропетровська	3 231,140	20 904,8
4	Донецька	1 930,598	12 490,5
5	Житомирська	1 231,239	7 965,8
6	Закарпатська	1 258,155	8 140,0
7	Запорізька	1 723,171	11 148,5
8	Івано-Франківська	1 377,496	8 912,1
9	Київська	1 754,284	11 349,8
10	Кіровоградська	956,250	6 186,7
11	Луганська	692,446	4 480,0
12	Львівська	2 529,608	16 366,0
13	Миколаївська	1 141,324	7 384,1
14	Одеська	2 383,075	15 418,0
15	Полтавська	1 413,829	9 147,2
16	Рівненська	1 160,647	7 509,1
17	Сумська	1 094,284	7 079,8
18	Тернопільська	1 052,312	6 808,2
19	Харківська	2 694,007	17 429,6
20	Херсонська	1 046,981	6 773,7
21	Хмельницька	1 274,409	8 245,1
22	Черкаська	1 220,363	7 895,5
23	Чернівецька	906,701	5 866,2
24	Чернігівська	1 020,078	6 599,7
25	м.Київ	2 934,522	18 985,9
	Разом	38 641,184	250 000,0




**Пропозиції щодо розподілу коштів за бюджетною програмою КПКВК
2311300 "Субвенція з державного бюджету місцевим бюджетам на
придбання медикаментів та виробів медичного призначення для
забезпечення швидкої медичної допомоги" на 2019 рік**

№ п/п	Назва адміністративно-територіальної одиниці	Наявне населення станом на 01.01.18 (тис. осіб)	Розподіл граничних обсягів коштів за бюджетною програмою КПКВК 2311300 (тис. грн.)
1	Вінницька	1 575,808	5 627,4
2	Волинська	1 038,457	3 708,5
3	Дніпропетровська	3 231,140	11 538,8
4	Донецька	1 930,598	6 894,4
5	Житомирська	1 231,239	4 396,9
6	Закарпатська	1 258,155	4 493,0
7	Запорізька	1 723,171	6 153,7
8	Івано-Франківська	1 377,496	4 919,2
9	Київська	1 754,284	6 264,8
10	Кіровоградська	956,250	3 414,9
11	Луганська	692,446	2 472,8
12	Львівська	2 529,608	9 033,5
13	Миколаївська	1 141,324	4 075,8
14	Одеська	2 383,075	8 510,2
15	Полтавська	1 413,829	5 049,0
16	Рівненська	1 160,647	4 144,8
17	Сумська	1 094,284	3 907,8
18	Тернопільська	1 052,312	3 757,9
19	Харківська	2 694,007	9 620,6
20	Херсонська	1 046,981	3 738,9
21	Хмельницька	1 274,409	4 551,1
22	Черкаська	1 220,363	4 358,1
23	Чернівецька	906,701	3 237,9
24	Чернігівська	1 020,078	3 642,8
25	м.Київ	2 934,522	10 479,5
	Всього	38 641,184	137 992,3



**Пропозиції щодо розподілу коштів за бюджетною програмою КПКВК
2311160 "Субвенція з державного бюджету місцевим бюджетам на
придбання витратних матеріалів для закладів охорони здоров'я та
лікарських засобів для інгаляційної анестезії" на 2019 рік**

№ п/п	Назва адміністративно-територіальної одиниці	Наявне населення станом на 01.01.18 (тис. осіб)	Розподіл граничного обсягу коштів за бюджетною програмою КПКВК 2311160 (тис. грн.)
1	Вінницька	1 575,808	773,7
2	Волинська	1 038,457	509,9
3	Дніпропетровська	3 231,140	1 586,5
4	Донецька	1 930,598	947,9
5	Житомирська	1 231,239	604,5
6	Закарпатська	1 258,155	617,7
7	Запорізька	1 723,171	846,1
8	Івано-Франківська	1 377,496	676,3
9	Київська	1 754,284	861,3
10	Кіровоградська	956,250	469,5
11	Луганська	692,446	340,0
12	Львівська	2 529,608	1 242,0
13	Миколаївська	1 141,324	560,4
14	Одеська	2 383,075	1 170,1
15	Полтавська	1 413,829	694,2
16	Рівненська	1 160,647	569,9
17	Сумська	1 094,284	537,3
18	Тернопільська	1 052,312	516,7
19	Харківська	2 694,007	1 322,7
20	Херсонська	1 046,981	514,1
21	Хмельницька	1 274,409	625,7
22	Черкаська	1 220,363	599,2
23	Чернівецька	906,701	445,2
24	Чернігівська	1 020,078	500,9
25	м.Київ	2 934,522	1 440,8
	Разом	38 641,184	18 972,6



**Пропозиції щодо розподілу коштів за бюджетною програмою КПКВК
2311450 "Субвенція з державного бюджету місцевим бюджетам на
придбання ангиографічного обладнання" на 2019 рік**

№ п/п	Назва адміністративно-територіальної одиниці	Кількість ангиографічних апаратів, які планується закупити	Розподіл обсягу коштів за бюджетною програмою КПКВК 2311450 (тис. грн.)
1	Вінницька		
2	Волинська	1	11 538,5
3	Дніпропетровська	1	11 538,4
4	Донецька		
5	Житомирська	1	11 538,5
6	Закарпатська		
7	Запорізька	1	11 538,4
8	Івано-Франківська	1	11 538,5
9	Київська	1	11 538,4
10	Кіровоградська		
11	Луганська	1	11 538,5
12	Львівська	1	11 538,4
13	Миколаївська	1	11 538,5
14	Одеська		
15	Полтавська	1	11 538,4
16	Рівненська		
17	Сумська		
18	Тернопільська		
19	Харківська	1	11 538,5
20	Херсонська	1	11 538,5
21	Хмельницька	1	11 538,5
22	Черкаська		
23	Чернівецька		
24	Чернігівська		
25	м.Київ		
	Разом	13	150 000,0



Департамент видатків бюджету гуманітарної сфери


**Пропозиції до додатку №7
до Закону України
"Про Державний бюджет України на 2019 рік"**

**Міжбюджетні трансферти
з державного бюджету місцевим бюджетам на 2019 рік**

2311470

тис.грн.

Код бюджету	Назва місцевого бюджету адміністративно-територіальної одиниці	Субвенція з державного бюджету місцевим бюджетам на реалізацію пілотного проекту щодо розвитку системи екстреної медичної допомоги у Вінницькій, Донецькій, Одеській, Полтавській, Тернопільській областях та м. Києві
0210000000	Обласний бюджет Вінницької області	
0310000000	Обласний бюджет Волинської області	
0410000000	Обласний бюджет Дніпропетровської області	
0510000000	Обласний бюджет Донецької області	
0610000000	Обласний бюджет Житомирської області	
0710000000	Обласний бюджет Закарпатської області	
0810000000	Обласний бюджет Запорізької області	
0910000000	Обласний бюджет Івано-Франківської області	
1010000000	Обласний бюджет Київської області	
1110000000	Обласний бюджет Кіровоградської області	
1210000000	Обласний бюджет Луганської області	
1310000000	Обласний бюджет Львівської області	
1410000000	Обласний бюджет Миколаївської області	
1510000000	Обласний бюджет Одеської області	
1610000000	Обласний бюджет Полтавської області	
1710000000	Обласний бюджет Рівненської області	
1810000000	Обласний бюджет Сумської області	
1910000000	Обласний бюджет Тернопільської області	
2010000000	Обласний бюджет Харківської області	
2032520000	Районний бюджет Харківського р-ну	
2110000000	Обласний бюджет Херсонської області	
2210000000	Обласний бюджет Хмельницької області	
2310000000	Обласний бюджет Черкаської області	
2410000000	Обласний бюджет Чернівецької області	
2510000000	Обласний бюджет Чернігівської області	
2600000000	Бюджет м. Київ	
	ВСЬОГО	922 568,9



Розподіл видатків на 2019 рік
КПКВ 2311600

Субвенція з державного бюджету місцевим бюджетам на реформування регіональних систем охорони здоров'я для здійснення заходів з виконання спільного з Міжнародним банком реконструкції та розвитку проекту "Поліпшення охорони здоров'я на службі у людей"

тис. грн.

Код бюджету	Назва адміністративно-територіальної одиниці	ВСЬОГО
1710000000	обласний бюджет Тернопільської області	26 416,1
1710000000	к. Волині	244 298,4
1710000000	обласний бюджет Волинської області	223 632,7
1710000000	шлюбний фонд Львівської області	449 628,3
1710000000	обласний бюджет Львівської області	705,0
1710000000	обласний бюджет Житомирської області	279,2
1710000000	обласний бюджет Рівненської області	243,0
1710000000	обласний бюджет Чернівецької області	421 374,0
1710000000	обласний бюджет Рівненської області	181 583,3
	Всього	1 548 160,0

Пропозиції щодо розподілу коштів за бюджетною програмою КПКВК 2761040
 "Субвенція з державного бюджету місцевим бюджетам на реалізацію заходів,
 спрямованих на розвиток системи охорони здоров'я у сільській місцевості " на
 2019 рік

№ п/п	Назва адміністративно-територіальної одиниці	Чисельність сільського населення на 01.01.2018	Розподіл обсягу коштів за бюджетною програмою КПКВК 2761040 (тис. грн.)
1	Вінницька	769 477	59 120,5
2	Волинська	495 777	38 091,5
3	Дніпропетровська	524 156	40 272,0
4	Донецька	387 189	29 748,5
5	Житомирська	504 557	38 766,1
6	Закарпатська	792 656	60 901,4
7	Запорізька	391 681	30 093,6
8	Івано-Франківська	771 341	59 263,7
9	Київська	665 051	51 097,2
10	Кіровоградська	353 201	27 137,1
11	Луганська	283 080	21 749,6
12	Львівська	987 490	75 870,8
13	Миколаївська	361 618	27 783,8
14	Одеська	788 170	60 556,7
15	Полтавська	534 890	41 096,7
16	Рівненська	609 722	46 846,2
17	Сумська	340 097	26 130,3
18	Тернопільська	579 591	44 531,1
19	Харківська	514 509	39 530,8
20	Херсонська	405 579	31 161,6
21	Хмельницька	551 377	42 363,4
22	Черкаська	530 291	40 743,3
23	Чернівецька	516 258	39 665,1
24	Чернігівська	357 650	27 479,0
25	м.Київ		
	Разом	13 015 408,0	1 000 000,0



Відділ соціально-економічного розвитку регіонів

Пропозиції до
Додатку №7
до Закону України
"Про Державний бюджет України на 2019 рік"

Міжбюджетні трансферти
з державного бюджету місцевим бюджетам на 2019 рік
(інші дотації та субвенції)

тис.грн.

Код бюджету	Назва місцевого бюджету адміністративно-територіальної одиниці	Субвенції з державного бюджету	
		Субвенція загального фонду на:	
		1611020 здійснення заходів щодо підтримки територій, що зазнали негативного впливу внаслідок збройного конфлікту на сході України	2461130 формування інфраструктури об'єднаних територіальних громад
02100000000	Обласний бюджет Вінницької області		
03100000000	Обласний бюджет Волинської області		
04100000000	Обласний бюджет Дніпропетровської області		
05100000000	Обласний бюджет Донецької області		
06100000000	Обласний бюджет Житомирської області		
07100000000	Обласний бюджет Закарпатської області		
08100000000	Обласний бюджет Запорізької області		
09100000000	Обласний бюджет Івано-Франківської області		
10100000000	Обласний бюджет Київської області		
11100000000	Обласний бюджет Кіровоградської області		
12100000000	Обласний бюджет Луганської області		
13100000000	Обласний бюджет Львівської області		
14100000000	Обласний бюджет Миколаївської області		
15100000000	Обласний бюджет Одеської області		
16100000000	Обласний бюджет Полтавської області		
17100000000	Обласний бюджет Рівненської області		
18100000000	Обласний бюджет Сумської області		
19100000000	Обласний бюджет Тернопільської області		
20100000000	Обласний бюджет Харківської області		
20325200000	Районний бюджет Харківського р-ну		
21100000000	Обласний бюджет Херсонської області		
22100000000	Обласний бюджет Хмельницької області		
23100000000	Обласний бюджет Черкаської області		
24100000000	Обласний бюджет Чернівецької області		
25100000000	Обласний бюджет Чернігівської області		
26000000000	Бюджет м. Київ		
	ВСЬОГО	34 000,0	1 900 000,0

1/10

Департамент місцевих бюджетів

Департамент боргової політики надає інформацію щодо планового обсягу субвенції на 2019 рік та прогнозовані обсяги субвенції на 2020 – 2021 роки з державного бюджету місцевим бюджетам за новою бюджетною програмою **1611600 «Субвенція з державного бюджету місцевим бюджетам на реалізацію проекту «Житло для внутрішньо переміщених осіб» (КФК 0180 «Міжбюджетні трансферти», КЕКВ 3220 «Капітальні трансферти органам державного управління інших рівнів»):**


2019 рік – 10 000,0 тис. грн.,

2020 рік – 20 000,0 тис. грн.,

2021 рік – 30 000,0 тис. грн.

Відобразити зазначені обсяги субвенції на 2019-2021 роки за містом Маріуполем у спеціальному фонді державного бюджету.

Директор Департаменту
боргової політики



П. Ярова



Протокийний Державному вида
дотацій та субвенцій) з Державан
"П



2511120 2511190 2511800 2511210

<p>налітку грошової компенсації за відвідування лікувальної установи для осіб з інвалідністю ІІІ групи з числа осіб, які перебувають у складі родини, налічувалися за період з 1 березня 2018 року по 31 грудня 2018 року.</p>	<p>виплату грошової компенсації за відвідування лікувальної установи для осіб з інвалідністю ІІІ групи з числа осіб, які перебувають у складі родини, налічувалися за період з 1 березня 2018 року по 31 грудня 2018 року.</p>	<p>виплату грошової компенсації за відвідування лікувальної установи для осіб з інвалідністю ІІІ групи з числа осіб, які перебувають у складі родини, налічувалися за період з 1 березня 2018 року по 31 грудня 2018 року.</p>	<p>виплату грошової компенсації за відвідування лікувальної установи для осіб з інвалідністю ІІІ групи з числа осіб, які перебувають у складі родини, налічувалися за період з 1 березня 2018 року по 31 грудня 2018 року.</p>
<p>Обласний бюджет Вінницької області</p>			
<p>Обласний бюджет Волинської області</p>			
<p>Обласний бюджет Дніпропетровської області</p>			
<p>Обласний бюджет Донецької області</p>			
<p>Обласний бюджет Житомирської області</p>			
<p>Обласний бюджет Лаврентівської області</p>			
<p>Обласний бюджет Львівської області</p>			
<p>Обласний бюджет Миколаївської області</p>			
<p>Обласний бюджет Одеської області</p>			
<p>Обласний бюджет Рівненської області</p>			
<p>Обласний бюджет Тернопільської області</p>			
<p>Обласний бюджет Черкаської області</p>			
<p>Обласний бюджет Хмельницької області</p>			
<p>Обласний бюджет Чернівецької області</p>			
<p>Обласний бюджет Чернігівської області</p>			
<p>Бюджет міста Києва</p>			
<p>РЕЗОТ0</p>	305 145,3	150 000,0	25 000,0
			200 000,0
			24 667,5

[Handwritten signatures and notes]

**Пропозиції до Додатку №7 "Міжбюджетні трансферти
(інші дотації та субвенції) з Державного бюджету України місцевим бюджетам на 2019 рік**

	Субвенція з державного бюджету місцевим бюджетам на виконання державної соціальної допомоги на літній період та літніх, позасезонних багаторічних відпусток, грошового забезпечення батьків-опікунів та історичних батьків за надання соціальної допомоги у вигляді бюджетних грошових грошей та придбання с/т за проектом "Гроші замість за дитиною", шляхом виконання відповідних витрат на утримання дитини в сім'ї матеріально неможливої, відрізняючи малюк	Субвенція з державного бюджету місцевим бюджетам на проєкти, будівельно-ремонтні роботи, придбання землі та інші ділянки для розвитку сільських та інших форм населення, надання грошової та інших форм допомоги літній-період, інші з їх числа	Субвенція з державного бюджету місцевим бюджетам на створення нових, будівельно-ремонтні роботи (зокрема наладка спорту та завершення розпочатих у попередньому періоді робіт з будівництва/реконструкції майданів спорту
	2511110	2511180	3411180
Обласний бюджет Вінницької області	45 302,0	21 005,8	
Обласний бюджет Волинської області	20 507,3	6 952,7	
Обласний бюджет Дніпропетровської області	131 824,0	60 441,0	
Обласний бюджет Донецької області	51 427,7	39 120,3	
Обласний бюджет Житомирської області	44 476,2	14 390,5	
Обласний бюджет Закарпатської області	33 798,8	14 750,6	
Обласний бюджет Запорізької області	45 827,9	33 912,9	
Обласний бюджет Івано-Франківської області	18 071,3	5 390,4	
Обласний бюджет Київської області	41 655,2	10 120,8	
Обласний бюджет Кіровоградської області	51 229,6	26 501,7	
Обласний бюджет Луганської області	19 557,1	11 751,4	
Обласний бюджет Львівської області	29 209,0	9 545,5	
Обласний бюджет Миколаївської області	37 143,8	40 778,3	
Обласний бюджет Одеської області	56 174,5	42 141,4	
Обласний бюджет Полтавської області	39 150,6	16 555,2	
Обласний бюджет Рівненської області	20 305,0	18 764,9	
Обласний бюджет Сумської області	34 805,3	16 773,7	
Обласний бюджет Тернопільської області	17 757,6	6 777,1	
Обласний бюджет Хмельницької області	78 973,3	23 627,1	
Обласний бюджет Черкаської області	49 280,9	21 265,0	
Обласний бюджет Хмельницької області	28 082,6	18 579,6	
Обласний бюджет Чернівецької області	35 755,4	16 929,9	
Обласний бюджет Чернівецької області	18 338,4	9 141,5	
Обласний бюджет Чернівецької області	32 505,2	22 109,9	
Бюджет міста Києва	16 002,0	10 399,5	
Всього	997 160,7	517 726,7	200 000,0



 15.09.18

Розрахунок розподілу обсягу субвенції
на фінансове забезпечення будівництва, реконструкції, ремонту і утримання автомобільних
доріг загального користування місцевого значення, вулиць і доріг комунальної власності у
населених пунктах (313 1090)

тис. грн.

Регіон (область)	Протяжність доріг місцевого значення станом на 01.01.2018 (фактична), км	Розподіл фінансових ресурсів за протяжністю (згідно вимог Закону), %	Обсяг субвенції на 2019 рік за умови зарахування до державного дорожнього фонду 75% коштів із визначених джерел фінансування
Вінницька область	7519,70	5,723674529	1 010 467,5
Волинська область	4399,60	3,348787646	591 200,8
Дніпропетровська область	6181,40	4,705017718	830 632,1
Донецька область	6210,20	4,726939048	834 502,1
Житомирська область	6941,50	5,28357338	932 771,3
Закарпатська область	2424,70	1,845578099	325 821,6
Запорізька область	5357,80	4,078128568	719 960,0
Івано-Франківська область	3117,50	2,372907875	418 917,3
Київська область	6375,50	4,852758349	856 714,5
Кіровоградська область	4262,60	3,244509096	572 791,3
Луганська область	3938,40	2,9977419	529 226,6
Львівська область	6526,10	4,967388638	876 951,5
Миколаївська область	3314,40	2,522779746	445 376,0
Одеська область	5526,10	4,206231341	742 575,4
Полтавська область	7188,00	5,471198654	965 895,0
Рівненська область	3142,30	2,391784576	422 249,8
Сумська область	5132,70	3,90679206	689 711,9
Тернопільська область	3519,40	2,678816992	472 923,0
Харківська область	7328,90	5,578445717	984 828,5
Херсонська область	3571,60	2,718549403	479 937,5
Хмельницька область	5087,80	3,872616098	683 678,4
Черкаська область	4372,10	3,32785582	587 505,5
Чернівецька область	2042,50	1,55466378	274 463,1
Чернігівська область	4760,20	3,623260967	639 656,8
м.Київ		10,0	1 765 417,5
РАЗОМ:	118 241,00	100,0	17 654 175,0
Обсяг доходів державного дорожнього фонду			50 440 500,0
Обсяг 35% доходів державного дорожнього фонду			17 654 175,0

Департамент боргової політики

Пропозиції до додатку №7
до Закону України
"Про Державний бюджет України на 2019 рік"

Міжбюджетні трансферти
з державного бюджету місцевим бюджетам на 2019 рік

3511670 2761600 3511640 2761600 3511640 ТНС,ГОН

Код бюджету	Назва місцевого бюджету адміністративно-територіальної одиниці	Субвенції з державного бюджету				
		Субвенція загального фонду на:		Субвенція спеціального фонду на:		
		завершення будівництва метрополітену у м. Дніпрі	реалізацію проектів в рамках Надзвичайної кредитної програми для відновлення України	подовження третьої лінії метрополітену у м. Харкові	реалізацію проектів в рамках Надзвичайної кредитної програми для відновлення України	завершення будівництва метрополітену у м. Дніпрі
0210000000	Обласний бюджет Вінницької області					
0310000000	Обласний бюджет Волинської області					
0410000000	Обласний бюджет Дніпропетровської області					
04201100000	Бюджет м. Дніпро	232 000,0				1 160 000,0
0510000000	Обласний бюджет Донецької області					
0610000000	Обласний бюджет Житомирської області					
0710000000	Обласний бюджет Закарпатської області					
0810000000	Обласний бюджет Запорізької області					
0910000000	Обласний бюджет Івано-Франківської області					
1010000000	Обласний бюджет Київської області					
1110000000	Обласний бюджет Кіровоградської області					
1210000000	Обласний бюджет Луганської області					
1310000000	Обласний бюджет Львівської області					
1410000000	Обласний бюджет Миколаївської області					
1510000000	Обласний бюджет Одеської області					
1610000000	Обласний бюджет Полтавської області					
1710000000	Обласний бюджет Рівненської області					
1810000000	Обласний бюджет Сумської області					
1910000000	Обласний бюджет Тернопільської області					
2010000000	Обласний бюджет Харківської області					
20291100000	Бюджет м. Харків			30 112,0		
20325200000	Районний бюджет Харківського р-ну					
2110000000	Обласний бюджет Херсонської області					
2210000000	Обласний бюджет Хмельницької області					
2310000000	Обласний бюджет Черкаської області					
2410000000	Обласний бюджет Чернівецької області					
2510000000	Обласний бюджет Чернігівської області					
26900000000	Бюджет м. Київ					
	ВСЬОГО	232 000,0	500 000,0	30 112,0	1 050 000,0	1 160 000,0

СН

Департамент видатків
бюджету органів влади

Пропозиції до додатку №7
до Закону України
"Про Державний бюджет України на 2019 рік"

Міжбюджетні трансферти
з державного бюджету місцевим бюджетам на 2019 рік

6741020

тис.грн.

Код бюджету	Назва місцевого бюджету адміністративно-територіальної одиниці	Субвенція загального фонду на проведення виборів депутатів місцевих рад та сільських, селищних, міських голів
02100900000	Обласний бюджет Вінницької області	
03100000000	Обласний бюджет Волинської області	
04100000000	Обласний бюджет Дніпропетровської області	
05100000000	Обласний бюджет Донецької області	
06100000000	Обласний бюджет Житомирської області	
07100000000	Обласний бюджет Закарпатської області	
08100000000	Обласний бюджет Запорізької області	
09100000000	Обласний бюджет Івано-Франківської області	
10100000000	Обласний бюджет Київської області	
11100000000	Обласний бюджет Кіровоградської області	
12100000000	Обласний бюджет Луганської області	
13100000000	Обласний бюджет Львівської області	
14100000000	Обласний бюджет Миколаївської області	
15100000000	Обласний бюджет Одеської області	
16100000000	Обласний бюджет Полтавської області	
17100000000	Обласний бюджет Рівненської області	
18100000000	Обласний бюджет Сумської області	
19100000000	Обласний бюджет Тернопільської області	
20100000000	Обласний бюджет Харківської області	
20325200000	Районний бюджет Харківського р-ну	
21100000000	Обласний бюджет Херсонської області	
22100000000	Обласний бюджет Хмельницької області	
23100000000	Обласний бюджет Черкаської області	
24100000000	Обласний бюджет Чернівецької області	
25100000000	Обласний бюджет Чернігівської області	
26000000000	Бюджет м. Київ	
	ВСЬОГО	247 011,0

