



КАБІНЕТ МІНІСТРІВ УКРАЇНИ

10554/0/2-17 від 01.12.17


Верховна Рада України

Відповідно до статті 158 Закону України “Про Регламент Верховної Ради України” та з урахуванням пункту 2 постанови Верховної Ради України від 14 листопада 2017 р. № 2209-VIII “Про висновки та пропозиції до проекту Закону України про Державний бюджет України на 2018 рік” подаємо проект Закону України “Про Державний бюджет України на 2018 рік”, підготовлений до другого читання відповідно до Бюджетних висновків Верховної Ради України, та порівняльну таблицю щодо їх врахування.

- Додаток: 1. Текст законопроекту з додатками на 158 арк.
2. Порівняльна таблиця на 47 арк.




Прем'єр-міністр України

 Володимир ГРОЙСМАН

ПРОЕКТ

Вноситься
Кабінетом Міністрів України

 В. ГРОЙСМАН
“1” грудня 2017 р.

ЗАКОН УКРАЇНИ

Про Державний бюджет України на 2018 рік

Стаття 1. Визначити на 2018 рік:

доходи Державного бюджету України у сумі 913.613.702,5 тис. гривень, у тому числі доходи загального фонду Державного бюджету України — у сумі 839.837.370,4 тис. гривень та доходи спеціального фонду Державного бюджету України — у сумі 73.776.332,1 тис. гривень, згідно з додатком № 1 до цього Закону;

видатки Державного бюджету України у сумі 988.634.334,5 тис. гривень, у тому числі видатки загального фонду Державного бюджету України — у сумі 906.650.267,4 тис. гривень та видатки спеціального фонду Державного бюджету України — у сумі 81.984.067,1 тис. гривень;

повернення кредитів до Державного бюджету України у сумі 7.332.772,3 тис. гривень, у тому числі повернення кредитів до загального фонду Державного бюджету України — у сумі 6.000.333,4 тис. гривень та повернення кредитів до спеціального фонду Державного бюджету України — у сумі 1.332.438,9 тис. гривень;

надання кредитів з Державного бюджету України у сумі 14.161.520,3 тис. гривень, у тому числі надання кредитів із загального фонду Державного бюджету України — у сумі 923.381,5 тис. гривень та надання кредитів із спеціального фонду Державного бюджету України — у сумі 13.238.138,8 тис. гривень;

граничний обсяг дефіциту Державного бюджету України у сумі 81.849.380 тис. гривень, у тому числі граничний обсяг дефіциту загального фонду Державного бюджету України — у сумі 61.735.945,1 тис. гривень та граничний обсяг дефіциту спеціального фонду Державного бюджету України — у сумі 20.113.434,9 тис. гривень, згідно з додатком № 2 до цього Закону;



оборотний залишок бюджетних коштів у розмірі до 2 відсотків видатків загального фонду Державного бюджету України, визначених цією статтею.

Стаття 2. Затвердити бюджетні призначення головним розпорядникам коштів Державного бюджету України на 2018 рік у розрізі відповідальних виконавців за бюджетними програмами, розподіл видатків на централізовані заходи між адміністративно-територіальними одиницями, розподіл видатків на здійснення правосуддя між місцевими та апеляційними судами, вищими спеціалізованими судами, органами та установами системи правосуддя згідно з додатками № 3, № 4, № 5 і № 8 до цього Закону.

Стаття 3. Затвердити на 2018 рік міжбюджетні трансферти згідно з додатками № 6 і № 7 до цього Закону.

Стаття 4. Затвердити перелік кредитів (позик), що залучаються державою до спеціального фонду Державного бюджету України у 2018 році від іноземних держав, банків і міжнародних фінансових організацій для реалізації інвестиційних проектів згідно з додатком № 9 до цього Закону.

Установити, що з метою відображення фактичного надходження у 2018 році кредитів (позик), залучених державою від іноземних держав, банків і міжнародних фінансових організацій для реалізації інвестиційних проектів, та витрат за відповідними бюджетними програмами дозволяється за рішенням Кабінету Міністрів України здійснювати перерозподіл видатків бюджету і надання кредитів з бюджету між такими бюджетними програмами головних розпорядників коштів державного бюджету з уточненням обсягів відповідних кредитів (позик) на 2018 рік у межах загального обсягу залучення цих кредитів (позик), затвердженого у додатку № 9 до цього Закону.

Стаття 5. Визначити на 31 грудня 2018 року граничний обсяг державного боргу в сумі 1.999.347.176,8 тис. гривень та граничний обсяг гарантованого державою боргу в сумі 747.551.011,7 тис. гривень.

Стаття 6. Установити, що у 2018 році державні гарантії в обсязі до 24.000.000 тис. гривень можуть надаватися:

1) за рішенням Кабінету Міністрів України для забезпечення часткового виконання боргових зобов'язань суб'єктів господарювання — резидентів України за кредитами (позиками), що залучаються для фінансування інвестиційних проектів, в тому числі у сфері космічної діяльності;

2) на підставі міжнародних договорів України за такими можливими напрямками: фінансування інвестиційних, інноваційних, інфраструктурних та інших проектів розвитку, які мають стратегічне значення та реалізація яких сприятиме розвитку економіки України, проектів, спрямованих на



підвищення енергоефективності та зміцнення конкурентних переваг українських підприємств.

Стаття 7. Установити у 2018 році прожитковий мінімум на одну особу в розрахунку на місяць у розмірі з 1 січня 2018 року — 1700 гривень, з 1 липня — 1777 гривень, з 1 грудня — 1853 гривні, а для основних соціальних і демографічних груп населення:

дітей віком до 6 років: з 1 січня 2018 року — 1492 гривні, з 1 липня — 1559 гривень, з 1 грудня — 1626 гривень;

дітей віком від 6 до 18 років: з 1 січня 2018 року — 1860 гривень, з 1 липня — 1944 гривні, з 1 грудня — 2027 гривень;

працевдатних осіб: з 1 січня 2018 року — 1762 гривні, з 1 липня — 1841 гривня, з 1 грудня — 1921 гривня;

осіб, які втратили працевдатність: з 1 січня 2018 року — 1373 гривні, з 1 липня — 1435 гривень, з 1 грудня — 1497 гривень.

Стаття 8. Установити у 2018 році мінімальну заробітну плату:

у місячному розмірі: з 1 січня — 3723 гривні;

у погодинному розмірі: з 1 січня — 22,41 гривні.

Стаття 9. Установити, що у 2018 році рівень забезпечення прожиткового мінімуму для призначення допомоги відповідно до Закону України “Про державну соціальну допомогу малозабезпеченим сім’ям” у відсотковому співвідношенні до прожиткового мінімуму для основних соціальних і демографічних груп населення становить: для працевдатних осіб — 21 відсоток, для дітей — 85 відсотків, для осіб, які втратили працевдатність, та інвалідів — 100 відсотків відповідного прожиткового мінімуму.

Розмір державної соціальної допомоги малозабезпеченим сім’ям у 2018 році не може бути більше 75 відсотків рівня забезпечення прожиткового мінімуму для сім’ї.

Рівень забезпечення прожиткового мінімуму для визначення права на звільнення від плати за харчування дитини у державних і комунальних дитячих дошкільних закладах відповідно до Закону України “Про дошкільну освіту” у 2018 році збільшується відповідно до зростання прожиткового мінімуму.

Стаття 10. Установити, що у загальному фонді Державного бюджету України на 2018 рік:

до доходів належать надходження, визначені частиною другою статті 29 Бюджетного кодексу України (крім надходжень, визначених статтею 11 цього Закону) з урахуванням особливостей, визначених пунктами 17, 17¹ та 43¹ розділу VI “Прикінцеві та перехідні положення” Бюджетного кодексу України, а також податок на дохід та податок на прибуток, який сплачують суб’єкти, що провадять діяльність з випуску та проведення лотерей, у повному обсязі; надходження від реалізації



автомобілів, засобів наземного, водного та повітряного транспорту, сільськогосподарської техніки, обладнання та устаткування, що перебувають на балансі органів державної влади та інших державних органів, утворених органами державної влади підприємств, установ та організацій, які використовують кошти державного бюджету, 50 відсотків надходжень екологічного податку, що справляється за утворення радіоактивних відходів (включаючи вже накопичені) та/або тимчасове зберігання радіоактивних відходів їх виробниками понад встановлений особливими умовами ліцензії строк;

джерелами формування у частині фінансування є надходження, визначені частиною першою статті 15 Бюджетного кодексу України щодо державного бюджету (крім надходжень, визначених статтею 12 цього Закону), в тому числі надходження від реалізації державних резиденцій, державних дач, будинків відпочинку, оздоровчих закладів, іншого нерухомого майна, що перебувають на балансі органів державної влади та інших державних органів, утворених органами державної влади підприємств, установ та організацій, які використовують кошти державного бюджету;

джерелами формування у частині кредитування є надходження, визначені частиною другою статті 30 Бюджетного кодексу України (крім надходжень, визначених статтею 13 цього Закону).

Стаття 11. Установити, що джерелами формування спеціального фонду Державного бюджету України на 2018 рік у частині доходів є надходження, визначені частиною третьою статті 29 Бюджетного кодексу України з урахуванням особливостей, визначених пунктом 17 розділу VI "Прикінцеві та перехідні положення" Бюджетного кодексу України, а також такі надходження:

1) кошти від сплати інвалідами часткової вартості автомобілів та кошти від реалізації автомобілів, повернутих інвалідами;

2) надходження в рамках програм допомоги Європейського Союзу, урядів іноземних держав, міжнародних організацій, донорських установ, за винятком надходжень, отриманих в рамках програми допомоги Європейського Союзу з підтримки комплексного реформування державного управління, що зараховуються до загального фонду Державного бюджету України;

3) плата за продукцію, документи, що видаються під час надання адміністративних послуг з придбання, перевезення, зберігання і носіння зброї, а також відповідно до Законів України "Про Єдиний державний демографічний реєстр та документи, що підтверджують громадянство України, посвідчують особу чи її спеціальний статус" і "Про дорожній рух";

4) 50 відсотків коштів від реалізації надлишкового озброєння, військової та спеціальної техніки, нерухомого військового майна Збройних



Сил України та коштів від відчуження земельних ділянок, на яких розташовані об'єкти нерухомого військового майна, що підлягають реалізації, та земельних ділянок, які вивільняються у процесі реформування Збройних Сил України;

5) 30 відсотків вартості адміністративної послуги, отриманої як частина адміністративного збору за оформлення (у тому числі замість втрачених або викрадених), обмін документів, що підтверджують громадянство України, посвідчують особу чи її спеціальний статус відповідно до Закону України "Про Єдиний державний демографічний реєстр та документи, що підтверджують громадянство України, посвідчують особу чи її спеціальний статус";

6) 50 відсотків надходжень екологічного податку, що справляється за утворення радіоактивних відходів (включаючи вже накопичені) та/або тимчасове зберігання радіоактивних відходів їх виробниками понад встановлений особливими умовами ліцензії строк;

7) внески на регулювання, які сплачуються суб'єктами господарювання, що провадять діяльність у сферах енергетики та комунальних послуг, відповідно до статті 13 Закону України "Про Національну комісію, що здійснює державне регулювання у сферах енергетики та комунальних послуг";

8) надходження від погашення податкового боргу, в тому числі реструктуризованого або розстроченого (відстроченого), з податку на прибуток підприємств (з урахуванням штрафних санкцій, пені та процентів, нарахованих на суму цього розстроченого (відстроченого) боргу), що сплачуються підприємствами електроенергетичної, вугільної галузей;

9) надходження від погашення податкового боргу, в тому числі реструктуризованого або розстроченого (відстроченого), із сплати дивідендів (доходу), нарахованих на акції (частки, паї) господарських товариств, у статутних капіталах яких є державна власність, частини чистого прибутку (доходу) державних унітарних підприємств та їх об'єднань, що вилучається до державного бюджету відповідно до закону (з урахуванням штрафних санкцій, пені та процентів, нарахованих на суму цього розстроченого (відстроченого) боргу), який сплачується підприємствами електроенергетичної, вугільної галузей;

10) єдиний збір, який справляється у пунктах пропуску через державний кордон України;

11) конфісковані кошти та кошти, отримані від реалізації майна, конфіскованого за рішенням суду за вчинення корупційного та пов'язаного з корупцією правопорушення (за винятком конфіскованих облігацій внутрішньої державної позики, вся сума яких за номінальною вартістю відноситься на зменшення державного боргу з одночасним погашенням



зобов'язань за цими облігаціями), порядок розподілу яких визначається Кабінетом Міністрів України.

Стаття 12. Установити, що джерелами формування спеціального фонду Державного бюджету України на 2018 рік у частині фінансування є надходження, визначені частиною третьою статті 15 Бюджетного кодексу України, а також такі надходження:

1) залишок коштів, джерелом формування яких були надходження в рамках програм допомоги Європейського Союзу, урядів іноземних держав, міжнародних організацій, донорських установ;

2) залишок коштів, джерелом формування яких були надходження від державного підприємства “Національна атомна енергогенеруюча компанія “Енергоатом” відповідно до статей 7 і 8 Закону України “Про впорядкування питань, пов’язаних із забезпеченням ядерної безпеки”, що надійшли у минулі періоди;

3) залишок коштів, джерелом формування яких були надходження Державного агентства автомобільних доріг України, одержані за рахунок запозичень, залучених під державні гарантії у 2012 і 2013 роках;

4) залишок коштів, джерелом формування яких були кошти, отримані від продажу частин встановленої кількості викидів парникових газів, передбаченого статтею 17 Кіотського протоколу до Рамкової конвенції Організації Об’єднаних Націй про зміну клімату;

5) залишок коштів, джерелом формування яких були надходження конфіскованих коштів та коштів, отриманих від реалізації майна, конфіскованого за рішенням суду за вчинення корупційного та пов’язаного з корупцією правопорушення;

6) залишок коштів, джерелом формування яких були надходження до 10 відсотків суми перевиконання загального обсягу митних платежів (мито, акцизний податок з ввезених на митну територію України підакцизних товарів (продукції), податок на додану вартість з ввезених на митну територію України товарів (продукції), визначеного помісячним розписом доходів загального фонду державного бюджету.

Стаття 13. Установити, що джерелами формування спеціального фонду Державного бюджету України на 2018 рік у частині кредитування є надходження, визначені частиною третьою статті 30 Бюджетного кодексу України, а також такі надходження:

1) повернення бюджетних позичок, наданих на закупівлю сільськогосподарської продукції за державним замовленням (контрактом) 1994—1997 років;

2) повернення коштів, наданих Міністерству аграрної політики та продовольства України для фінансової підтримки заходів в агропромисловому комплексі на умовах фінансового лізингу, а також закупівлі племінних нетелей та корів, вітчизняної техніки і обладнання для



агропромислового комплексу, з наступною їх реалізацією сільськогосподарським підприємствам на умовах фінансового лізингу;

3) повернення коштів, наданих з державного бюджету для кредитування окремих категорій громадян, які відповідно до законодавства мають право на отримання таких кредитів на будівництво (придбання) житла, та науково-педагогічних і педагогічних працівників, і пеня;

4) повернення кредитів у сумі 6.745,1 тис. гривень, наданих у 2007 році з Державного бюджету України на реалізацію інноваційних та інвестиційних проектів у галузях економіки, у першу чергу із впровадження передових енергозберігаючих технологій і технологій з виробництва альтернативних джерел палива;

5) повернення коштів, наданих публічному акціонерному товариству “Укргідроенерго” на поворотній основі для реалізації проектів соціально-економічного розвитку.

Стаття 14. Установити, що у 2018 році кошти, отримані до спеціального фонду Державного бюджету України згідно з відповідними пунктами частини третьої статті 15, частини третьої статті 29 і частини третьої статті 30 Бюджетного кодексу України, спрямовуються на реалізацію програм та заходів, визначених частиною четвертою статті 30 Бюджетного кодексу України, а кошти, отримані до спеціального фонду Державного бюджету України згідно з відповідними пунктами статей 11, 12 і 13 цього Закону, спрямовуються відповідно на:

1) придбання Фондом соціального захисту інвалідів автомобілів для інвалідів та інші заходи щодо соціального захисту інвалідів (за рахунок джерел, визначених пунктом 1 статті 11 цього Закону);

2) державну підтримку заходів, спрямованих на зменшення обсягів викидів (збільшення абсорбції) парникових газів, у тому числі на утеплення приміщень закладів соціального забезпечення, розвиток міжнародного співробітництва з питань зміни клімату (за рахунок джерел, визначених пунктом 4 статті 12 цього Закону);

3) реалізацію програм допомоги Європейського Союзу, урядів іноземних держав, міжнародних організацій, донорських установ, що включає заходи щодо розвитку галузі енергетики; захисту прав споживачів, стандартизації, метрології, сертифікації, підтвердження відповідності та управління якістю; підтримки реалізації державної екологічної політики; підтримки реалізації державної політики у сфері транспорту; управління державним кордоном, підтримки регіональної політики і державного управління (за рахунок джерел, визначених пунктом 2 статті 11 та пунктом 1 статті 12 цього Закону);

4) придбання Міністерством енергетики та вугільної промисловості України цінних паперів відповідно до статті 9 Закону України “Про впорядкування питань, пов’язаних із забезпеченням ядерної безпеки” (за



рахунок джерел, визначених пунктом 2 статті 12 та пунктом 4 статті 13 цього Закону);

5) розвиток мережі та утримання автомобільних доріг загального користування (за рахунок джерел, визначених пунктом 3 статті 12 цього Закону);

6) заходи, пов'язані з формуванням державного резервного насінневого фонду (за рахунок джерел, визначених пунктом 1 статті 13 цього Закону);

7) фінансову підтримку заходів в агропромисловому комплексі на умовах фінансового лізингу (за рахунок джерел, визначених пунктом 2 статті 13 цього Закону);

8) надання кредитів на будівництво (придбання) житла для науково-педагогічних та педагогічних працівників (за рахунок джерел, визначених пунктом 3 статті 13 цього Закону);

9) виконання боргових зобов'язань за кредитами, залученими під державні гарантії, з метою реалізації проектів соціально-економічного розвитку (за рахунок джерел, визначених пунктом 5 статті 13 цього Закону);

10) закупівлю продукції, документів, що видаються під час надання адміністративних послуг з придбання, перевезення, зберігання і носіння зброї, а також відповідно до Законів України "Про Єдиний державний демографічний реєстр та документи, що підтверджують громадянство України, посвідчують особу чи її спеціальний статус" і "Про дорожній рух" (за рахунок джерел, визначених пунктом 3 статті 11 цього Закону);

11) будівництво (придбання) житла для військовослужбовців Збройних Сил України (за рахунок джерел, визначених пунктом 4 статті 11 цього Закону);

12) розбудову інфраструктури Єдиного державного демографічного реєстру та функціонування органів розпорядника цього реєстру (за рахунок джерел, визначених пунктом 5 статті 11 цього Закону);

13) виконання робіт у сфері поводження з радіоактивними відходами неядерного циклу, будівництво пускового комплексу "Вектор" та експлуатацію його об'єктів (за рахунок джерел, визначених пунктом 6 статті 11 цього Закону);

14) підтримку екологічно безпечного стану у зонах відчуження і безумовного (обов'язкового) відселення (за рахунок джерел, визначених пунктом 6 статті 11 цього Закону);

15) підтримку у безпечному стані енергоблоків та об'єкта "Укриття" та заходи щодо підготовки до зняття з експлуатації Чорнобильської АЕС (за рахунок джерел, визначених пунктом 6 статті 11 цього Закону);



16) забезпечення функціонування постійно діючого незалежного державного колегіального органу, що здійснює державне регулювання, моніторинг та контроль за діяльністю суб'єктів господарювання у сферах енергетики та комунальних послуг (за рахунок джерел, визначених пунктом 7 статті 11 цього Закону);

17) погашення заборгованості за спожиту електричну енергію державних вугледобувних підприємств та вугледобувних господарських товариств, 100 відсотків акцій яких належать державі (за рахунок джерел, визначених пунктами 8 і 9 статті 11 цього Закону);

18) фінансове забезпечення заходів із забезпечення безпеки дорожнього руху відповідно до державних програм (за рахунок джерел, визначених пунктом 10 статті 11 цього Закону);

19) покращення стану автомобільної дороги Н-31 Дніпро — Царичанка — Кобеляки — Решетилівка, покращення стану автомобільної дороги Харків — Охтирка, покращення стану автомобільної дороги Житомир — Чернівці (за рахунок джерел, визначених пунктом 11 статті 11 цього Закону);

20) реалізацію програм і проектів державного фонду регіонального розвитку (за рахунок джерел, визначених пунктом 11 статті 11 цього Закону);

21) створення єдиної системи авіаційної безпеки та цивільного захисту для Міністерства внутрішніх справ України (за рахунок джерел, визначених пунктом 11 статті 11 цього Закону);

22) виконання державних цільових програм реформування та розвитку оборонно-промислового комплексу, розроблення, освоєння і впровадження нових технологій, нарощування наявних виробничих потужностей для виготовлення продукції оборонного призначення (за рахунок джерел, визначених пунктом 5 статті 12 цього Закону);

23) виконання державних цільових програм реформування та розвитку оборонно-промислового комплексу, розроблення, освоєння і впровадження нових технологій, нарощування наявних виробничих потужностей на підприємствах космічної галузі для виготовлення продукції оборонного призначення (за рахунок джерел, визначених пунктом 5 статті 12 цього Закону);

24) реалізацію заходів щодо підвищення обороноздатності і безпеки держави (за рахунок джерел, визначених пунктом 5 статті 12 цього Закону);

25) заходи з інженерно-технічного облаштування кордону (за рахунок джерел, визначених пунктом 5 статті 12 цього Закону);

26) забезпечення функціонування контролюючих органів у значенні, наведеному у Податковому кодексі України (у тому числі оплату праці



посадових осіб і працівників) (за рахунок джерел, визначених пунктом 6 статті 12 цього Закону).

Стаття 15. Установити, що в 2018 році Національний банк України після підтвердження зовнішнім аудитом та затвердження Радою Національного банку України річної фінансової звітності та формування Національним банком України резервів у порядку та розмірах, визначених Законом України “Про Національний банк України”, перераховує до Державного бюджету України кошти на загальну суму не менш як 49.549.000 тис. гривень.

Кошти, передбачені в абзаці першому цієї статті, перераховуються Національним банком України до Державного бюджету України відповідно до графіка, встановленого Міністерством фінансів України.

Стаття 16. Надати право Кабінету Міністрів України у разі потреби здійснювати випуски облігацій внутрішньої державної позики понад обсяги, встановлені додатком № 2 до цього Закону, з подальшим придбанням у державну власність в обмін на ці облігації акцій додаткової емісії банків з відповідним коригуванням граничного обсягу державного боргу, визначеного цим Законом, а також інформуванням Комітету Верховної Ради України з питань бюджету у тижневий строк.

На обсяг випущених облігацій внутрішньої державної позики Міністерство фінансів України збільшує відповідні показники фінансування державного бюджету понад обсяги, затверджені у додатку № 2 до цього Закону.

Стаття 17. Надати право Кабінету Міністрів України у разі потреби здійснювати випуски облігацій внутрішньої державної позики понад обсяги, встановлені додатком № 2 до цього Закону, в обмін на ці облігації векселів, виданих Фондом гарантування вкладів фізичних осіб, з відповідним коригуванням граничного обсягу державного боргу, визначеного цим Законом.

На обсяг випущених облігацій внутрішньої державної позики Міністерство фінансів України збільшує відповідні показники фінансування державного бюджету понад обсяги, затверджені у додатку № 2 до цього Закону.

Стаття 18. Дозволити Міністерству оборони України у 2018 році для забезпечення безперервності процесу харчування особового складу Збройних Сил України продовжити до 31 березня 2018 року у межах відповідних бюджетних асигнувань Міністерства оборони України строк дії договорів про закупівлю послуг з харчування, які діяли у 2017 році.

Стаття 19. Надати право Кабінету Міністрів України у встановленому ним порядку реструктуризувати фактичну заборгованість обсягом до 7.544.562.370 гривень за рішеннями судів, виконання яких гарантовано державою, а також за рішеннями Європейського суду з прав людини,



прийнятими за наслідками розгляду справ проти України, шляхом видачі фінансових казначейських векселів строком обігу до семи років з відстроченням платежів за цією заборгованістю на один рік та відсотковою ставкою 9,3 відсотка річних. Право видачі таких векселів надати органам Державної казначейської служби України.

Стаття 20. Надати право Кабінету Міністрів України здійснювати розподіл резерву коштів освітньої і медичної субвенцій, а також нерозподілених видатків цих субвенцій для територій Донецької та Луганської областей, на яких органи державної влади тимчасово не здійснюють або здійснюють не в повному обсязі свої повноваження, між місцевими бюджетами, а також перерозподіл таких субвенцій між місцевими бюджетами.

Стаття 21. Установити, що розподіл субвенції з державного бюджету місцевим бюджетам на реалізацію проектів у рамках Надзвичайної кредитної програми для відновлення України між місцевими бюджетами здійснюється Кабінетом Міністрів України.

Стаття 22. Установити, що у 2018 році бюджетні призначення та залишок коштів спеціального фонду державного бюджету, джерелом формування якого є надходження 2017 року в рамках програм допомоги Європейського Союзу, урядів іноземних держав, міжнародних організацій, донорських установ, розподіляються Кабінетом Міністрів України для забезпечення заходів, пов'язаних з реалізацією таких програм відповідно до пункту 3 статті 14 цього Закону.

Стаття 23. Установити, що обсяг видатків, передбачених за бюджетною програмою “Підтримка реалізації комплексної реформи державного управління” (код 0421060), розподіляється Кабінетом Міністрів України у визначеному ним порядку на бюджетні програми, пов'язані з функціонуванням органів державної влади, або нові бюджетні програми, відкриті в установленому порядку.

Стаття 24. Кабінету Міністрів України:

забезпечити передачу в установленому порядку державних вищих навчальних закладів I—II рівня акредитації, визначених у додатку № 10 до цього Закону, на фінансове забезпечення з обласних бюджетів та бюджету м. Києва;

забезпечити передачу з державної у комунальну власність відповідних вищих навчальних закладів I—II рівня акредитації.

Установити, що видатки на фінансове забезпечення державних вищих навчальних закладів I—II рівня акредитації, визначених у додатку № 10 до цього Закону, починаючи з 2018 року плануються в обласних бюджетах та бюджеті м. Києва.



Міністерству освіти і науки України, Міністерству охорони здоров'я України, Міністерству культури України разом з вищими навчальними закладами III—IV рівня акредитації, до складу яких входять вищі навчальні заклади I—II рівня акредитації без статусу окремих юридичних осіб:

до 1 червня 2018 року визначитися щодо доцільності фінансування підготовки фахівців у вищих навчальних закладах I—II рівня акредитації без статусу окремих юридичних осіб за рахунок коштів державного бюджету;

забезпечити з 1 вересня 2018 року фінансування підготовки фахівців у вищих навчальних закладах I—II рівня акредитації без статусу окремих юридичних осіб, стосовно яких прийняте відповідне рішення, за рахунок та в межах коштів, передбачених у кошторисах вищих навчальних закладів III—IV рівня акредитації;

вжити заходів для виведення вищих навчальних закладів I—II рівня акредитації без статусу окремих юридичних осіб, стосовно яких не прийняте відповідне рішення, із складу вищих навчальних закладів III—IV рівня акредитації та створення відповідних юридичних осіб.

Стаття 25. Верховний Суд України, Вищий спеціалізований суд України з розгляду цивільних і кримінальних справ, Вищий господарський суд України та Вищий адміністративний суд України провадитимуть процедури ліквідації у 2018 році відповідно до вимог абзацу другого частини десятої статті 51 Бюджетного кодексу України в межах видатків, передбачених у Державному бюджеті України Верховному Суду.

Залишки коштів на 1 січня 2018 року на рахунках цих судів за спеціальним фондом державного бюджету (крім власних надходжень) перераховуються Державною казначейською службою України на відповідний рахунок Верховного Суду для подальшого розподілу між Верховним Судом України, Вищим спеціалізованим судом України з розгляду цивільних і кримінальних справ, Вищим господарським судом України, Вищим адміністративним судом України та Верховним Судом.

Стаття 26. Міністерство фінансів України для підготовки пропозицій щодо розподілу субвенції з державного бюджету місцевим бюджетам на здійснення заходів щодо соціально-економічного розвитку окремих територій (включаючи пропозиції щодо об'єктів і заходів, що можуть забезпечуватися за рахунок цієї субвенції) утворює комісію, до складу якої входять члени Комітету Верховної Ради України з питань бюджету за рішенням цього комітету (чисельністю не менше 50 відсотків складу такої комісії). Міністерство фінансів України на підставі рішення цієї комісії подає Кабінету Міністрів України для затвердження пропозиції щодо розподілу субвенції з державного бюджету місцевим бюджетам на здійснення заходів щодо соціально-економічного розвитку окремих територій.



Стаття 27. Установити, що 50 відсотків коштів кредитів Європейського банку реконструкції та розвитку і Європейського інвестиційного банку, залучені державою для реалізації проекту “Подовження третьої лінії метрополітену у м. Харкові”, надаються як субвенція з державного бюджету міському бюджету м. Харкова на реалізацію зазначеного проекту.

Субвенція надається на умовах відшкодування Харківською міською радою витрат державного бюджету з обслуговування кредитів у повному обсязі, залучених державою від Європейського банку реконструкції та розвитку і Європейського інвестиційного банку для реалізації проекту “Подовження третьої лінії метрополітену у м. Харкові”, сплати одноразової комісії за відкриття позики у розмірі, визначеному Кредитною угодою між Україною та Європейським банком реконструкції та розвитку, і комісії за проведення оцінки у розмірі, визначеному Фінансовою угодою між Україною і Європейським інвестиційним банком, укладених з метою реалізації загаданого проекту, а також за умови внесення Харківською міською радою до державного бюджету плати за надання кредитних коштів у розмірі, встановленому Кабінетом Міністрів України.

Витрати з обслуговування кредитів включають будь-які платежі (крім погашення основної суми кредитів), передбачені Кредитною угодою між Європейським банком реконструкції та розвитку і Фінансовою угодою між Україною та Європейським інвестиційним банком, укладеними з метою реалізації зазначеного проекту.

Інші 50 відсотків коштів кредитів Європейського банку реконструкції та розвитку і Європейського інвестиційного банку, залучені державою для реалізації проекту “Подовження третьої лінії метрополітену у м. Харкові”, надаються Міністерством фінансів України комунальному підприємству “Харківський метрополітен” як субкредит відповідно до зазначених положень угод з Європейським банком реконструкції та розвитку і Європейським інвестиційним банком та законодавства України.

Стаття 28. Установити, що погашення заборгованості за спожиту електричну енергію державних вугледобувних підприємств та вугледобувних господарських товариств, 100 відсотків акцій яких належать державі, здійснюється в обсязі, що відповідає обсягу надходжень до спеціального фонду державного бюджету за рахунок джерел, визначених пунктами 8 і 9 статті 11 цього Закону, що сплачуються підприємствами електроенергетичної та вугільної галузей, у порядку, встановленому Кабінетом Міністрів України.

Дозволити Кабінету Міністрів України залучати до розрахунків з погашення цієї заборгованості за спожиту електричну енергію надходження від підприємств, визначених частиною першою цієї статті, розстрочених та відстрочених грошових зобов'язань з податку на прибуток підприємств та процентів, нарахованих на суму цих розстрочених



(відстрочених) грошових зобов'язань, грошових зобов'язань із сплати дивідендів (доходу), нарахованих на акції (частки, паї) господарських товариств, у статутному капіталі яких є державна власність, частини чистого прибутку (доходу) державних унітарних підприємств та їх об'єднань, що вилучається до державного бюджету відповідно до закону.

Стаття 29. Установити, що у 2018 році, як виняток з положень абзацу першого частини четвертої статті 67 Бюджетного кодексу України, встановлюються відносини між державним бюджетом та бюджетами тих об'єднаних територіальних громад, місцеві ради яких набувають повноважень за результатами перших місцевих виборів, що відбулися у 2017 році, згідно з додатком № 11 до цього Закону.

Стаття 30. Установити, що з 1 липня 2018 року видатки на надання первинної медичної допомоги здійснюються з державного бюджету за програмою державних гарантій медичного обслуговування населення для первинної медичної допомоги у порядку, встановленому Кабінетом Міністрів України.

Надати право Кабінету Міністрів України здійснювати перерозподіл видатків, передбачених за бюджетною програмою "Надання первинної медичної допомоги населенню" (код 2308020), для спрямування з 1 липня 2018 року медичної субвенції з державного бюджету місцевим бюджетам у частині видатків на надання первинної медичної допомоги бюджетам адміністративно-територіальних одиниць, комунальні заклади охорони здоров'я яких не уклали договори про медичне обслуговування населення за програмою державних гарантій медичного обслуговування населення для первинної медичної допомоги.

Стаття 31. Установити, що у разі здійснення у 2018 році видатків бюджету міста Києва на будівництво Подільсько-Воскресенського мостового переходу через річку Дніпро у місті Києві Міністерство фінансів України списує в обсязі проведених таких видатків (але не більше 1.000.000 тис. гривень) частину зобов'язань Київської міської ради з погашення заборгованості перед державою, яка виникла внаслідок вчинення у 2015 році правочину щодо переведення частини місцевого боргу Київської міської ради за місцевими зовнішніми запозиченнями до державного боргу, за офіційним курсом гривні до іноземної валюти, встановленим Національним банком України на дату здійснення відповідних видатків, у порядку, встановленому Кабінетом Міністрів України.

Стаття 32. Установити, як виняток з положень частини другої статті 57 Бюджетного кодексу України, що залишок коштів, джерелом формування яких були надходження до 10 відсотків суми перевиконання загального обсягу митних платежів (мито, акцизний податок з ввезених на митну територію України підакцизних товарів (продукції), податок на додану вартість з ввезених на митну територію України товарів



(продукції), визначені помісячним розписом доходів загального фонду державного бюджету, зберігається на рахунках спеціального фонду державного бюджету та використовується Державною фіскальною службою України на реалізацію заходів відповідно до пункту 26 статті 14 цього Закону.

Стаття 33. Установити, як виняток із положень пункту 1 частини третьої та частини п'ятої статті 24² Бюджетного кодексу України, що кошти державного дорожнього фонду спрямовуються на покращення стану автомобільної дороги Н-31 Дніпро — Царичанка — Кобеляки — Решетилівка в обсязі 1.200.000 тис. гривень, на покращення стану автомобільної дороги Харків — Охтирка в обсязі 1.200.000 тис. гривень, на покращення стану автомобільної дороги Житомир — Чернівці в обсязі 600.000 тис. гривень.

Стаття 34. Установити, як виняток з положень частини другої статті 57 Бюджетного кодексу України, що нерозподілений залишок коштів, джерелом формування яких були надходження конфіскованих коштів та коштів, отриманих від реалізації майна, конфіскованого за рішенням суду за вчинення корупційного та пов'язаного з корупцією правопорушення до спеціального фонду державного бюджету, зберігається на рахунках спеціального фонду державного бюджету та спрямовуються на реалізацію заходів щодо підвищення обороноздатності і безпеки держави, на реалізацію інвестиційних програм і проектів регіонального розвитку, на формування інфраструктури об'єднаних територіальних громад, на реалізацію заходів, спрямованих на розвиток системи охорони здоров'я у сільській місцевості, на заходи із соціальної, трудової та професійної реабілітації інвалідів, на забезпечення житлом громадян, зокрема учасників антитерористичної операції, які потребують поліпшення житлових умов, на забезпечення населення у сільській місцевості якісною питною водою в достатній кількості в обсягах та порядку, встановлених Кабінетом Міністрів України.

ПРИКІНЦЕВІ ПОЛОЖЕННЯ

1. Цей Закон набирає чинності з 1 січня 2018 року.
2. Додатки №№ 1—11 до цього Закону є його невід'ємною частиною.
3. Положення частини першої статті 11 та частини першої статті 23 Закону України “Про акціонерні товариства” (щодо заборони оплати цінних паперів борговими емісійними цінними паперами, емітентом яких є набувач) у 2018 році застосовуються з урахуванням положень статті 16 цього Закону у разі придбання у державну власність акцій додаткової емісії банків в обмін на облігації внутрішньої державної позики.
4. У 2018 році положення частини другої статті 32 Закону України “Про банки і банківську діяльність” (щодо формування статутного



капіталу шляхом грошових внесків) у разі придбання у державну власність акцій банків в обмін на облігації внутрішньої державної позики застосовуються з урахуванням вимог статті 16 цього Закону.

5. Зупинити на 2018 рік дію абзацу другої частини першої статті 24¹ Бюджетного кодексу України, пункту 7 частини першої статті 90 Бюджетного кодексу України в частині видатків на співфінансування (50 відсотків) проектів ліквідації підприємств вугільної і торфодобувної промисловості та витрат на утримання водовідливних комплексів у безпечному режимі; частини другої статті 18 Закону України “Про судову експертизу” (Відомості Верховної Ради України, 1994 р., № 28, ст. 232; із змінами, внесеними Законом України від 3 жовтня 2017 року № 2147-VIII) стосовно розміру посадових окладів судових експертів.

6. Установити, що норми і положення частини дванадцятої статті 29 Закону України “Про військовий обов’язок і військову службу” (Відомості Верховної Ради України, 2006 р., № 38, ст. 324); статей 11 і 12 Закону України “Про соціальний і правовий захист військовослужбовців та членів їх сімей” (Відомості Верховної Ради України, 1992 р., № 15, ст. 190); частини п’ятої статті 21 Закону України “Про Національну гвардію України” (Відомості Верховної Ради України, 2014 р., № 17, ст. 594); статей 1, 9, 40 і 48¹ Житлового кодексу Української РСР (Відомості Верховної Ради УРСР, 1983 р., додаток до № 28, ст. 573); частини п’ятої статті 23 Закону України “Про Державну кримінально-виконавчу службу України” (Відомості Верховної Ради України, 2005 р., № 30, ст. 409); частин третьої, сьомої та одинадцятої статті 119 Кодексу цивільного захисту України (Відомості Верховної Ради України, 2013 р., № 34—35, ст. 458); статей 95 і 96 Закону України “Про Національну поліцію” (Відомості Верховної Ради України, 2015 р., № 40—41, ст. 379); Закону України “Про пробацію” (Відомості Верховної Ради України, 2015 р., № 13, ст. 93); частини другої пункту 14 розділу XI Закону України “Про державну службу” (Відомості Верховної Ради України, 2017 р., № 4, ст. 43) застосовуються у порядку та розмірах, встановлених Кабінетом Міністрів України з урахуванням наявних фінансових ресурсів державного і місцевих бюджетів.

7. Установити, що у 2018 році за рішенням та в порядку, затвердженому Кабінетом Міністрів України, проводиться загальнонаціональна (всеукраїнська) нормативна грошова оцінка земель сільськогосподарського призначення — оцінка земель сільськогосподарського призначення, яка проводиться одночасно на всій території країни.

Проведення загальнонаціональної (всеукраїнської) нормативної грошової оцінки земель сільськогосподарського призначення здійснюється за рахунок коштів Державного бюджету України.



Технічна документація із загальнонаціональної (всеукраїнської) нормативної грошової оцінки земель сільськогосподарського призначення затверджується центральним органом виконавчої влади, що формує державну політику у сфері земельних відносин.

У разі коли технічна документація із загальнонаціональної (всеукраїнської) нормативної грошової оцінки земель сільськогосподарського призначення не затверджена центральним органом виконавчої влади, що формує державну політику у сфері земельних відносин, протягом трьох місяців, вона вважається затвердженою.

Технічна документація з бонітування ґрунтів, економічної оцінки земель та нормативної грошової оцінки земельних ділянок у місячний строк з дня її надходження розглядається відповідною сільською, селищною, міською радою, яка приймає рішення про її затвердження або відмову у затвердженні.

Підставою відмови у затвердженні технічної документації може бути лише її невідповідність вимогам законодавства.

У разі коли у місячний строк з дня надходження технічної документації з бонітування ґрунтів, економічної оцінки земель та нормативної грошової оцінки земельних ділянок відповідна сільська, селищна, міська рада не прийняла рішення про затвердження або відмову у затвердженні технічної документації, технічна документація з бонітування ґрунтів, економічної оцінки земель та нормативної грошової оцінки земельних ділянок вважається затвердженою.

Витяг з технічної документації про нормативну грошову оцінку земельної ділянки видається центральним органом виконавчої влади, що реалізує державну політику у сфері земельних відносин.

Нормативна грошова оцінка земельних ділянок застосовується у строки, встановлені відповідно до пункту 271.2 статті 271 Податкового кодексу України з урахуванням вимог цієї статті щодо затвердження нормативної грошової оцінки земельної ділянки без прийняття рішення відповідного органу виконавчої влади або органу місцевого самоврядування.

8. Кабінету Міністрів України затвердити у двотижневий строк Перелік об'єктів права державної власності, що підлягають приватизації у 2018 році, який забезпечить надходження до Державного бюджету України коштів від приватизації державного майна в розмірі, встановленому цим Законом.

9. Кабінету Міністрів України до 1 березня 2018 року внести на розгляд Верховної Ради України пропозиції щодо змін до законодавства, що регулюють орендні відносини та діяльність господарських товариств, передбачивши норму, відповідно до якої передача в оренду цілісних майнових комплексів та нерухомого майна, що закріплене за акціонерними



товариствами, холдинговими компаніями та іншими суб'єктами господарювання, у статутному капіталі яких державі належить 100 відсотків акцій (частки, паїв), та їх дочірніх підприємств на праві господарського відання та яке не використовується для виконання державою своїх функцій та не забезпечує обороноздатність держави, її економічну незалежність, здійснюється виключно на конкурсних засадах із спрямуванням орендної плати до Державного бюджету України в порядку та розмірах, встановлених Кабінетом Міністрів України для державного майна.

10. Зупинити дію статті 1 Закону України “Про встановлення додаткових гарантій щодо захисту прав громадян, які проживають на територіях проведення антитерористичної операції, та обмеження відповідальності підприємств — виконавців/виробників житлово-комунальних послуг у разі несвоєчасного здійснення платежів за спожиті енергетичні ресурси” (Відомості Верховної Ради України, 2015 р., № 13, ст. 84) до завершення антитерористичної операції.

11. Установити, що пункт 7⁴ частини третьої статті 29 Бюджетного кодексу України застосовується в порядку, встановленому статтями 10 і 11 цього Закону.

12. Кабінету Міністрів України за підсумками першого півріччя 2018 року на підставі затверджених в установленому порядку звіту про фінансово-господарську діяльність та фінансового плану Національної суспільної телерадіокомпанії України внести на розгляд Верховної Ради України пропозиції щодо внесення змін до Державного бюджету України на 2018 рік у частині збільшення видатків на фінансове забезпечення Національної суспільної телерадіокомпанії України.

13. Установити, що у 2018 році кошти у сумі 200.000 тис. гривень від продажу ліцензійних прав для висвітлення чемпіонату світу з футболу 2018 року зараховуються на рахунки Національної суспільної телерадіокомпанії України для забезпечення власної діяльності.

14. Установити, що положення абзацу восьмого пункту 14 розділу XI “Прикінцеві та перехідні положення” Закону України “Про державну службу” (Відомості Верховної Ради України, 2017 р., № 4, ст. 43) застосовуються по 31 грудня 2018 року.

15. Кабінету Міністрів України за підсумками трьох кварталів 2018 року внести на розгляд Верховної Ради України пропозиції щодо змін до Державного бюджету України на 2018 рік в частині списання заборгованості за середньостроковими позиками та безвідсотковими позичками, наданими місцевим бюджетам у 2009—2014 роках за рахунок коштів єдиного казначейського рахунка, яка перебуває на обліку в Державній казначейській службі України.



16. Кабінету Міністрів України у другому півріччі 2018 року розробити і затвердити механізм запровадження з 1 січня 2019 року надання субсидій населенню на оплату житлово-комунальних послуг у грошовій формі на рівні кінцевого споживача.

17. Кабінету Міністрів України на основі моніторингу виконання Державного бюджету України за підсумками першого кварталу розглянути питання щодо можливості підвищення розміру мінімальної заробітної плати.

18. Кабінету Міністрів України вжити заходів для усунення у 2018 році диспропорції між розмірами грошового забезпечення осіб рядового складу служби цивільного захисту та осіб молодшого складу поліції.

**Голова
Верховної Ради України**



Доходи Державного бюджету України на 2018 рік


(тис. грн.)

Код	Найменування згідно з класифікацією доходів бюджету	Всього	Загальний фонд	Спеціальний фонд
Разом доходів:		913 613 702,5	839 837 370,4	73 776 332,1
40000000	Офіційні трансферти	5 406 499,9	5 406 499,9	
41010100	Реверсна дотація	5 406 499,9	5 406 499,9	
Всього доходів (без урахування міжбюджетних трансфертів)		908 207 202,6	834 430 870,5	73 776 332,1
10000000	Податкові надходження	759 351 702,5	724 916 903,6	34 434 798,9
11000000	Податки на доходи, податки на прибуток, податки на збільшення ринкової вартості	172 951 027,4	171 951 027,4	1 000 000,0
11010000	Податок та збір на доходи фізичних осіб	91 123 656,5	91 123 656,5	
11020000	Податок на прибуток підприємств	81 827 370,9	80 827 370,9	1 000 000,0
13000000	Рентна плата та плата за використання інших природних ресурсів	46 279 550,2	46 279 550,2	
13010000	Рентна плата за спеціальне використання лісових ресурсів	365 100,0	365 100,0	
13020000	Рентна плата за спеціальне використання води	913 100,0	913 100,0	
13030000	Рентна плата за користування надрами	40 973 528,6	40 973 528,6	
13030100	Рентна плата за користування надрами для видобування корисних копалин загальнодержавного значення	4 022 100,0	4 022 100,0	
13030700	Рентна плата за користування надрами для видобування нафти	4 876 319,9	4 876 319,9	
13030800	Рентна плата за користування надрами для видобування природного газу	29 051 509,4	29 051 509,4	
13030900	Рентна плата за користування надрами для видобування газового конденсату	3 023 599,3	3 023 599,3	
13060000	Рентна плата за користування радіочастотним ресурсом України	2 540 225,5	2 540 225,5	
13080000	Рентна плата за транспортування	1 487 596,1	1 487 596,1	
13080200	Рентна плата за транспортування нафти та нафтопродуктів магістральними нафтопроводами та нафтопродуктопроводами територією України	272 044,6	272 044,6	
13080300	Рентна плата за транзитне транспортування трубопроводами аміаку територією України	1 215 551,5	1 215 551,5	
14000000	Внутрішні податки на товари та послуги	508 377 400,0	478 757 400,0	29 620 000,0
14020000	Акцизний податок з вироблених в Україні підакцизних товарів (продукції)	78 117 200,0	72 359 700,0	5 757 500,0
14030000	Акцизний податок з ввезених на митну територію України підакцизних товарів (продукції)	45 960 200,0	22 097 700,0	23 862 500,0
14060000	Податок на додану вартість з вироблених в Україні товарів (робіт, послуг) з урахуванням бюджетного відшкодування	84 300 000,0	84 300 000,0	
14070000	Податок на додану вартість з ввезених на територію України товарів	300 000 000,0	300 000 000,0	
15000000	Податки на міжнародну торгівлю та зовнішні операції	28 698 000,0	25 390 000,0	3 308 000,0
15010000	Ввізне мито	28 047 000,0	24 739 000,0	3 308 000,0
15020000	Вивізне мито	651 000,0	651 000,0	
19000000	Інші податки та збори	3 045 724,9	2 538 926,0	506 798,9
19010000	Екологічний податок	3 045 555,9	2 538 757,0	506 798,9
19090000	Податки та збори, не віднесені до інших категорій	169,0	169,0	
20000000	Неподаткові надходження	141 270 341,0	108 189 129,4	33 081 211,6

Код	Найменування згідно з класифікацією доходів бюджету	Всього	Загальний фонд	Спеціальний фонд
21000000	Доходи від власності та підприємницької діяльності	86 951 962,0	86 151 636,6	800 325,4
21010000	Частина чистого прибутку (доходу) державних або комунальних унітарних підприємств та їх об'єднань, що виучається до відповідного бюджету, та дивіденди (дохід), нараховані на акції (частки) господарських товариств, у статутних капіталах яких є державна або комунальна власність	34 823 400,0	34 423 400,0	400 000,0
21020000	Кошти, що перераховуються Національним банком України відповідно до Закону України "Про Національний банк України"	49 549 000,0	49 549 000,0	
21040000	Плата за розміщення тимчасово вільних коштів державного бюджету	348 538,6	348 538,6	
21080000	Інші надходження	2 231 023,4	1 830 698,0	400 325,4
22000000	Адміністративні збори та платежі, доходи від некомерційної господарської діяльності	15 301 456,2	10 324 319,7	4 977 136,5
22010000	Плата за надання адміністративних послуг	8 217 587,5	7 868 639,4	348 948,1
22010300	Адміністративний збір за проведення державної реєстрації юридичних осіб, фізичних осіб - підприємців та громадських формувань	17 767,0	17 767,0	
22010400	Кошти в іноземній валюті за реєстрацію представництв іноземних суб'єктів господарської діяльності	5 860,0	5 860,0	
22011200	Плата за видачу, продовження, переоформлення ліцензій і за видачу дубліката ліцензій на мовлення, та ліцензій провайдера програмної послуги	19 000,0	19 000,0	
22011400	Плата за видачу, переоформлення, продовження терміну дії ліцензій на користування радіочастотним ресурсом України та видачу дублікатів таких ліцензій	6 473 000,0	6 473 000,0	
22011500	Плата за ліцензії, видані Національною комісією, що здійснює державне регулювання у сферах енергетики та комунальних послуг	558,0	558,0	
22011900	Збори за підготовку до державної реєстрації авторського права і договорів, які стосуються прав автора на твір, та плата за одержання контрольних марок	815,0	815,0	
22012000	Плата за видачу дозволів на право ввезення на територію України, вивезення з території України або транзиту через територію України наркотичних засобів, психотропних речовин і прекурсорів	3 500,0	3 500,0	
22012100	Збір за видачу спеціальних дозволів на користування надрами та кошти від продажу таких дозволів	600 000,0	600 000,0	
22012200	Плата за виділення номерного ресурсу	350,0	350,0	
22012300	Плата за державну реєстрацію джерел іонізуючого випромінювання (реєстраційний збір)	132,6	132,6	
22012400	Плата за оформлення посвідчення закордонного українця	175,8	175,8	
22012500	Плата за надання інших адміністративних послуг	308 314,1		308 314,1
22012600	Адміністративний збір за державну реєстрацію речових прав на нерухоме майно та їх обтяжень	164 822,0	164 822,0	
22012700	Плата за надання відомостей з Єдиного державного реєстру юридичних осіб, фізичних осіб - підприємців та громадських формувань, за одержання інформації з інших державних реєстрів, держателем яких є центральний орган виконавчої влади з формування та забезпечення реалізації державної правової політики та центральний орган виконавчої влади, що забезпечує реалізацію державної політики у сферах державної реєстрації актів цивільного стану, державної реєстрації речових прав на нерухоме майно, державної реєстрації юридичних осіб, фізичних осіб - підприємців та громадських формувань	270 893,0	230 259,0	40 634,0
22013000	Плата за видачу ліцензій на провадження господарської діяльності з виготовлення та проведення лотерей	352 400,0	352 400,0	
22030000	Судовий збір та надходження від звернення застави у дохід держави	3 332 434,4		3 332 434,4
22060000	Кошти, отримані за вчинення консульських дій	871 753,8	871 753,8	
22070000	Виконавчий збір	568 850,0	284 425,0	284 425,0


Код	Найменування згідно з класифікацією доходів бюджету	Всього	Загальний фонд	Спеціальний фонд
22080000	Надходження від орендної плати за користування цивільним майновим комплексом та іншим державним майном	1 000 000,0	1 000 000,0	
22110000	Єдиний збір, який справляється у пунктах пропуску через державний кордон України	994 000,0		994 000,0
22150000	Портовий (адміністративний) збір	203 501,5	203 501,5	
22160000	Інші адміністративні збори та платежі	17 329,0		17 329,0
22160100	Плата за проїзд автомобільними дорогами транспортних засобів та інших самохідних машин і механізмів, вагові або габаритні параметри яких перевищують нормативні	17 329,0		17 329,0
22200000	Плата за виконання митних формальностей органами доходів і зборів поза місцем розташування цих органів або поза робочим часом, установленим для них	96 000,0	96 000,0	
24000000	Інші неподаткові надходження	12 784 320,2	11 713 173,1	1 071 147,1
24010000	Кошти від реалізації майна, конфіскованого за рішенням суду (крім за вчинення корупційного та пов'язаного з корупцією правопорушення)	60 521,0	60 521,0	
24030000	Надходження сум кредиторської та дебіторської заборгованості підприємств, організацій та установ, щодо яких минув строк позовної давності	36 583,0	36 583,0	
24050000	Кошти від реалізації надлишкового озброєння, військової та спеціальної техніки, нерухомого військового майна Збройних Сил України та інших утворених відповідно до законів України військових формувань, правоохоронних органів та інших державних органів	30 588,0	15 294,0	15 294,0
24060000	Інші надходження	3 474 103,7	2 418 250,6	1 055 853,1
24060300	Інші надходження	2 352 689,6	2 352 689,6	
24060500	Відрахування від суми коштів, витрачених на рекламу тютюнових виробів та/або алкогольних напоїв у межах України	1 021,0	1 021,0	
24061500	Надходження до Державного спеціалізованого фонду фінансування загальнодержавних витрат на авіаційну діяльність та участь України у міжнародних авіаційних організаціях	322 700,0	64 540,0	258 160,0
24062100	Грошові стягнення за шкоду, заподіяну порушенням законодавства про охорону навколишнього природного середовища внаслідок господарської та іншої діяльності	12 293,1		12 293,1
24063100	Кошти, отримані відповідно до статті 8 Закону України "Про впорядкування питань, пов'язаних із забезпеченням ядерної безпеки" (включаючи надходження заборгованості минулих років за цими коштами), та дохід від розміщення цих коштів у цінні папери відповідно до статті 9 цього ж Закону України	785 400,0		785 400,0
24110000	Доходи від операцій з кредитування та надання гарантій	2 030 829,4	2 030 829,4	
24110100	Плата за надання державних гарантій та кредитів (позик), залучених державою	964 755,8	964 755,8	
24110200	Плата за користування кредитами (позиками), залученими державою	1 065 233,6	1 065 233,6	
24110400	Відсотки за користування пільговим довгостроковим державним кредитом, наданим молодим сім'ям та одиноким молодим громадянам на будівництво (реконструкцію) та придбання житла	450,0	450,0	
24110800	Плата за користування кредитом з державного бюджету	390,0	390,0	
24130000	Збір на соціально-економічну компенсацію ризику населення, яке проживає на території зони спостереження	392 071,4	392 071,4	
24140000	Збори на обов'язкове державне пенсійне страхування з окремих видів господарських операцій	6 759 623,7	6 759 623,7	
24140200	Збір при поданні ювелірних та побутових виробів з дорогоцінних металів на клеймування державним пробірним клеймом до казенних підприємств пробірного контролю	344 464,9	344 464,9	
24140300	Збір під час набуття права власності на легкові автомобілі	3 247 986,5	3 247 986,5	
24140500	Збір з операцій придбання (купівлі-продажу) нерухомого майна	1 051 926,1	1 051 926,1	

Код	Найменування згідно з класифікацією доходів Бюджету	Всього	Загальний фонд	Спеціальний фонд
24143600	Збір з користування та надання послуг стільникового рухомого зв'язку	2 115 246,2	2 115 246,2	
25000000	Власні надходження бюджетних установ	26 232 602,6		26 232 602,6
25010000	Надходження від плати за послуги, що надаються бюджетними установами згідно із законодавством	25 536 420,5		25 536 420,5
25020000	Інші джерела власних надходжень бюджетних установ	696 182,1		696 182,1
30000000	Доходи від операцій з капіталом	345 251,7	35 913,7	309 338,0
31000000	Надходження від продажу основного капіталу	21 490,0	21 490,0	
31010000	Кошти від реалізації скарбів, майна, одержаного державою або територіальною громадою в порядку спадкування чи дарування, беззаявного майна, знахідок, а також валютних цінностей і грошових коштів, власники яких невідомі	16 490,0	16 490,0	
31020000	Надходження коштів від Державного фонду дорогоцінних металів і дорогоцінного каміння	5 000,0	5 000,0	
32000000	Надходження від реалізації державних запасів товарів	307 838,0		307 838,0
32010000	Надходження від реалізації матеріальних цінностей державного резерву	297 838,0		297 838,0
32020000	Надходження від реалізації розброньованих матеріальних цінностей мобілізаційного резерву	10 000,0		10 000,0
33000000	Кошти від продажу землі і нематеріальних активів	15 923,7	14 423,7	1 500,0
33010000	Кошти від продажу землі	12 923,7	12 923,7	
33030000	Кошти від відчуження земельних ділянок, на яких розташовані об'єкти нерухомого військового майна, що підлягають реалізації, та земельних ділянок, які вивільняються у процесі реформування Збройних Сил України і Державної спеціальної служби транспорту	3 000,0	1 500,0	1 500,0
40000000	Офіційні трансферти	2 372 523,8	1 288 923,8	1 083 600,0
42000000	Від Європейського Союзу, урядів іноземних держав, міжнародних організацій, донорських установ	2 372 523,8	1 288 923,8	1 083 600,0
42010000	Кошти, отримані від секретаріату ООН, НАТО, ЄС, ОБСЄ або іншої міжнародної організації за участь України в міжнародних операціях з підтримання миру і безпеки	566 523,8	566 523,8	
42030000	Надходження в рамках програм допомоги Європейського Союзу, урядів іноземних держав, міжнародних організацій, донорських установ	1 806 000,0	722 400,0	1 083 600,0
42030100	Надходження в рамках програм секторальної бюджетної підтримки Європейського Союзу	1 083 600,0		1 083 600,0
42030200	Інша допомога, надана Європейським Союзом	722 400,0	722 400,0	
50000000	Цільові фонди	4 867 383,6		4 867 383,6
50070000	Надходження до Фонду соціального захисту інвалідів	167 383,6		167 383,6
50080000	Надходження до цільового фонду для забезпечення оборони і безпеки держави	4 700 000,0		4 700 000,0
50080100	Конфісковані кошти та кошти, отримані від реалізації майна, конфіскованого за рішенням суду за вчинення корупційного та пов'язаного з корупцією правопорушення	4 700 000,0		4 700 000,0



Фінансування Державного бюджету України на 2018 рік

(тис. грн.)				
Код	Найменування згідно з класифікацією фінансування бюджету	Всього	Загальний фонд	Спеціальний фонд
Загальне фінансування		81 849 380,0	61 735 945,1	20 113 434,9
400000	Фінансування за борговими операціями	56 235 945,1	39 235 945,1	17 000 000,0
401000	Запозичення	231 961 425,3	214 961 425,3	17 000 000,0
401100	Внутрішні запозичення	123 758 425,3	123 758 425,3	
401200	Зовнішні запозичення	108 203 000,0	91 203 000,0	17 000 000,0
402000	Погашення	-175 725 480,2	-175 725 480,2	
402100	Внутрішні зобов'язання	-114 024 157,3	-114 024 157,3	
402200	Зовнішні зобов'язання	-61 701 322,9	-61 701 322,9	
500000	Надходження від приватизації державного майна	22 500 000,0	22 500 000,0	
501000	Надходження від приватизації державного майна (крім об'єктів, для яких передбачено окремий розподіл коштів відповідно до Державної програми приватизації на 2000-2002 роки) та інших надходжень, безпосередньо пов'язаних з процесом приватизації та кредитування підприємств	22 500 000,0	22 500 000,0	
600000	Фінансування за активними операціями	3 113 434,9		3 113 434,9
601000	Зміни обсягів депозитів і цінних паперів, що використовуються для управління ліквідністю	-792 145,1		-792 145,1
601200	Розміщення бюджетних коштів на депозитах, придбання цінних паперів	-792 145,1		-792 145,1
601220	Придбання цінних паперів	-792 145,1		-792 145,1
602000	Зміни обсягів бюджетних коштів	3 905 580,0		3 905 580,0
602100	На початок періоду	3 905 580,0		3 905 580,0



РОЗНОДІЛ видачків Державного бюджету України на 2018 рік

Код програмної класифікації видатків та кредитування державного бюджету	Код функціональної класифікації видатків та кредитування державного бюджету	Найменування згідно з відомчою і програмною класифікаціями видатків та кредитування державного бюджету	Загальний фонд				Спеціальний фонд				Разом:	
			Всього	видачків споживання	з них:		Всього	видачків споживання	з них:			
					оплата праці	комунальні послуги та енергоносії			оплата праці	комунальні послуги та енергоносії		видачків розвитку
Всього:			906 650 267,4	820 669 865,1	140 170 798,5	7 545 483,5	84 480 402,3	81 984 067,1	3 796 785,3	1 372 534,7	50 732 729,5	988 634 334,5
0110000		Апарат Верховної Ради України	1 664 295,4	1 587 488,1	932 099,2	43 025,4	76 807,3	5 362,0	4 942,9	1 950,0	419,1	1 669 657,4
0111000		Апарат Верховної Ради України	1 664 295,4	1 587 488,1	932 099,2	43 025,4	76 807,3	5 362,0	4 942,9	1 950,0	419,1	1 669 657,4
0111010	0111	Здійснення законотворчої діяльності Верховної Ради України	897 066,5	874 513,7	453 183,0		22 552,8					897 066,5
0111020	0111	Обслуговування та організаційне, інформаційно-аналітичне, матеріально-технічне забезпечення діяльності Верховної Ради України	705 678,0	671 423,5	478 916,2	43 025,4	34 254,5	5 362,0	4 942,9	1 950,0	419,1	711 040,0
0111090	0830	Висвітлення діяльності Верховної Ради України через засоби телебачення і радіомовлення та фінансова підтримка видання газети "Голос України"	61 550,9	41 550,9			20 000,0					61 550,9
0300000		Державне управління справами	2 404 735,9	1 825 206,9	842 673,7	92 211,0	579 529,0	270 014,5	244 613,8	79 613,1	48 188,8	2 674 750,4
0301000		Апарат Державного управління справами	2 373 443,8	1 794 369,8	819 470,9	91 367,5	579 074,0	270 014,5	244 613,8	79 613,1	48 188,8	2 643 458,3
0301010	0111	Обслуговування та організаційне, інформаційно-аналітичне, матеріально-технічне забезпечення діяльності Президента України та Адміністрації Президента України	1 035 264,2	894 573,2	300 068,1	36 005,2	140 691,0	2 500,0	2 500,0	840,0	50,0	1 037 764,2
0301050	0133	Виготовлення державних нагород та пам'ятних знаків	17 560,9	47 560,9								47 560,9
0301060	0734	Фінансова підтримка санаторно-курортних закладів та закладів оздоровлення	7 817,6	7 817,6	1 124,6	3 004,5	62 059,4	61 459,4	17 542,6	23 933,6	600,0	69 877,0

(тис. грн.)

Код програми класифікації витратів та кредитування державного бюджету	Код функціональної класифікації витратів та кредитування державного бюджету	Найменування згідно з підмогою і програмною класифікацією видатків та кредитування державного бюджету	Загальний фонд*				Спеціальний фонд				Разом:		
			Всього	витрати споживання	з них:		Всього	витрати споживання	з них:				
					оплата праці	комуніальні послуги та енергоносії			оплата праці	комуніальні послуги та енергоносії		витрати розвитку	витрати розвитку
0301080	0150	Фундаментальні та прикладні наукові дослідження у сфері державного управління, стратегічних проблем внутрішньої та зовнішньої політики і з питань посередництва та примирення при вирішенні колективних трудових спорів (конфліктів)	62 708,0	158 390,8	101 333,5	5 367,2	93 671,6	92 207,7	51 454,5	17 468,8	1 203,1	63 911,1	
0301130	0950	Підготовка кадрів, підвищення кваліфікації керівних працівників, спеціалістів державного управління, підготовка науково-педагогічних і наукових кадрів з питань стратегічних проблем внутрішньої і зовнішньої політики	62 708,0	158 390,8	101 333,5	5 367,2	93 671,6	92 207,7	51 454,5	17 468,8	1 203,1	252 062,4	
0301140	0520	Збереження природно-заповідного фонду в національних природних парках та заповідниках	62 708,0	40 439,2	39 764,2	26 797,8	675,0	29 613,1	28 259,4	5 759,4	2 443,4	1 353,7	70 052,3
0301170	0731	Надання медичних послуг медичним закладам	62 708,0	741 438,8	566 438,8	390 146,9	41 038,3	80 967,3	4 016,6	4 293,0	20 780,0	822 406,1	
0301360	0850	Фінансова підтримка Національного камерного ансамблю "Київські солісти", Національного культурно-мистецького та музейного комплексу "Мистецький арсенал", Національного комплексу "Експозиція України", інформаційного бюлетеня "Офіційний вісник Президента України"	62 708,0	78 124,3	78 124,3		175 000,0	60 187,3	4 016,6	4 293,0	20 780,0	78 124,3	
0301460	0829	Виплата Державних премій України	1 700,0	1 700,0								1 700,0	
0301860	0829	Реставрація та пристоювання Маріїнського палацу в м. Києві	200 000,0	200 000,0			200 000,0					200 000,0	
0304000		Національна служба посередництва і примирення України	31 292,1	30 837,1	23 202,8	843,5	455,0					31 292,1	
0304010	0412	Сприяння вступу до колективних трудових спорів (конфліктів)	31 292,1	30 837,1	23 202,8	843,5	455,0					31 292,1	
0410000		Господарсько-фінансовий департамент Секретаріату Кабінету Міністрів України	1 717 709,8	1 401 705,5	773 854,7	41 096,4	16 084,1	15 849,0	6 269,1	3 022,6	235,1	1 733 793,9	
0411000		Секретаріат Кабінету Міністрів України	953 569,5	781 402,5	307 491,3	24 501,2	172 167,0	15 679,0	6 269,1	3 022,6	45,1	969 293,6	

Код програмної класифікації видатків та кредитування державного бюджету	Код функціональної класифікації видатків та кредитування державного бюджету	Найменування згідно з відомчою і програмно класифікаційним видатків та кредитування державного бюджету	Загальний фонд				Спеціальний фонд				Разом:	
			Всього	видатки споживання	з них:		Всього	видатки споживання	з них:			
					оплате праці	комуніальні послуги та енергоносії			оплата праці	комуніальні послуги та енергоносії		видатки розвитку
0411010	0111	Обслуговування та організаційне, інформаційно-аналітичне та матеріально-технічне забезпечення діяльності Кабінету Міністрів України	764 191,3	689 341,3	268 082,0	22 823,8	74 850,0	15 724,1	6 269,1	3 022,6	45,1	779 915,4
0411070	0830	Фінансова підтримка газети "Урядовий кур'єр"	4 361,1	4 361,1								4 361,1
0411130	0133	Інформаційно-аналітичне та організаційне забезпечення оперативного регулювання органів виконавчої влади	50 754,6	48 854,6	23 313,3	1 130,8	1 900,0					50 754,6
0411150	0454	Забезпечення розслідування авіаційних подій та інцидентів з цивільними повітряними суднами Національним бюро	18 662,5	18 362,5	12 275,0	399,6	300,0					18 662,5
0411160	0150	Забезпечення функціонування Фонду розвитку інновацій	50 000,0	4 883,0	3 821,0	147,0	45 117,0					50 000,0
0411170	0490	Створення та функціонування офісу із залучення та підтримки інвестицій	50 000,0				50 000,0					50 000,0
0411190	0990	Заходи з підтримки розвитку підприємств в Україні	15 000,0	15 000,0								15 000,0
0411200	0150	Організаційне, матеріально-технічне, інформаційне та інше забезпечення діяльності Національної ради України з питань розвитку науки і технологій	600,0	600,0								600,0
0416000		Державне агентство з питань електричного управління України	151 542,0	21 346,0	16 179,4	258,1	130 196,0					151 542,0
0416010	0470	Керівництво та управління у сфері електричного управління	21 862,0	21 346,0	16 179,4	258,1	516,0					21 862,0
0416030	0470	Електроінженерне управління та Національна програма інформатизації	129 680,0				129 680,0					129 680,0
0417000		Державна аудиторська служба України	612 598,3	598 957,0	449 184,0	16 337,1	13 641,3	360,0	170,0	190,0	190,0	612 958,3
0417010	0112	Керівництво та управління у сфері контролю за витратами бюджетних коштів	612 598,3	598 957,0	449 184,0	16 337,1	13 641,3	360,0	170,0	190,0	190,0	612 958,3
0420000		Господарсько-фінансовий департамент Секретаріату Кабінету Міністрів України (загальнодержавні видатки та кредитування)	1 630 698,4	1 480 698,4	1 213 687,2		150 000,0					1 630 698,4

Код програмної класифікації видатків та кредитування державного бюджету	Код функціональної класифікації видатків та кредитування державного бюджету	Наименовання згідно з відомчою і програмною класифікаціями видатків та кредитування державного бюджету	Загальний фонд				Спеціальний фонд				Разом:	
			Всього	видатки споживання	з яких:		Всього	видатки розвитку	з яких:			
					оплата праці	комуніальні послуги та енергоносії			оплата праці	комуніальні послуги та енергоносії		видатки розвитку
0421000		Секретаріат Кабінету Міністрів України (загальнодержавні видатки та кредитування)	1 630 698,4	1 480 698,4	1 213 687,2	150 000,0					1 630 698,4	
0421000	0111	Підтримка реалізації комплексної реформи державного управління	1 630 698,4	1 480 698,4	1 213 687,2	150 000,0					1 630 698,4	
0500000		Державна судова адміністрація України	10 687 337,3	10 487 337,3	8 413 525,0	302 571,3	2 800 000,0	1 388 493,3	412 046,9		1 411 506,7	13 487 337,3
0501000		Апарат Державної судової адміністрації України	10 687 337,3	10 487 337,3	8 413 525,0	302 571,3	2 800 000,0	1 388 493,3	412 046,9		1 411 506,7	13 487 337,3
0501020	0330	Забезпечення здійснення правосуддя місцевими, апеляційними та вищими спеціалізованими судами	10 682 337,2	10 482 337,2	8 413 525,0	302 571,3	2 800 000,0	1 388 493,3	412 046,9		1 411 506,7	13 482 337,2
0501130	0330	Виконання рішень судів на користь суддів та працівників апаратів судів	5 000,1	5 000,1							5 000,1	
0550000		Верховний Суд	1 200 666,5	1 200 666,5	949 958,3	11 042,0	532 434,4	126 675,1	11 780,0	9 844,9	405 759,3	1 733 100,9
0551000		Апарат Верховного Суду	1 200 666,5	1 200 666,5	949 958,3	11 042,0	532 434,4	126 675,1	11 780,0	9 844,9	405 759,3	1 733 100,9
0551010	0330	Здійснення правосуддя Верховним Судом	1 200 666,5	1 200 666,5	949 958,3	11 042,0	532 434,4	126 675,1	11 780,0	9 844,9	405 759,3	1 733 100,9
0800000		Конституційний Суд України	182 306,9	172 529,7	135 370,4	4 203,5	9 777,2				182 306,9	
0801000		Конституційний Суд України	182 306,9	172 529,7	135 370,4	4 203,5	9 777,2				182 306,9	
0801010	0330	Забезпечення конституційної юрисдикції в Україні	182 306,9	172 529,7	135 370,4	4 203,5	9 777,2				182 306,9	
0900000		Генеральна прокуратура України	6 762 177,1	6 551 190,9	4 870 620,2	157 825,8	6 686,3	6 686,3	1 194,0	1 792,8	6 768 863,4	
0901000		Генеральна прокуратура України	6 762 177,1	6 551 190,9	4 870 620,2	157 825,8	6 686,3	6 686,3	1 194,0	1 792,8	6 768 863,4	
0901010	0360	Здійснення прокурорсько-слідчої діяльності, підготовка та півшення кваліфікації кадрів прокуратури	6 646 044,3	6 435 218,3	4 782 705,9	156 751,3	210 826,0	6 686,3	1 194,0	1 792,8	6 652 730,6	
0901030	0360	Забезпечення функцій Спеціалізованою антикорупційною прокуратурою	116 132,8	115 972,6	87 914,3	1 074,5	160,2				116 132,8	
1000000		Міністерство внутрішніх справ України	60 105 108,4	54 201 446,5	39 062 980,5	1 451 760,4	5 903 661,9	3 869 907,2	1 009 935,1	101 784,0	2 013 293,5	65 988 309,1
1001000		Апарат Міністерства внутрішніх справ України	5 199 783,7	4 358 271,7	2 897 061,1	265 294,4	841 512,0	1 177 604,0	224 352,6	27 719,9	760 812,3	7 138 200,0
1001010	0310	Керівництво та управління діяльністю Міністерства внутрішніх справ України	346 368,4	346 368,4	276 059,7		1 963,0				348 331,4	

Код програмної класифікації видатків та кредитування державного бюджету	Код функціональної класифікації видатків та кредитування державного бюджету	Найменування згідно з відомчою і програмною класифікаціями видатків та кредитування державного бюджету	Загальний фонд				Спеціальний фонд				Разом:		
			Всього	видатки споживання	з них:		Всього	видатки розвитку	з них:				
					оплата праці	оплата праці			оплата праці	оплата праці		комунікації та енергоносії	комунікації та енергоносії
1001050	0310	Радіація державної політики у сфері внутрішніх справ, забезпечення діяльності органів, установ та закладів Міністерства внутрішніх справ України	3 437 566,5	2 906 054,5	1 895 532,1	1 76 025,5	531 512,0	952 946,3	908 992,3	58 470,8	15 909,7	43 954,0	4 390 512,8
1001080	0942	Підготовка кадрів вищими навчальними закладами із спеціальними умовами навчання	1 189 491,3	1 089 491,3	721 699,7	89 180,5	100 000,0	283 507,0	266 648,7	165 881,8	11 810,2	16 858,3	1 472 998,3
1001170	0370	Наукове та інформаційно-аналітичне забезпечення заходів по боротьбі з організованою злочинністю і корупцією	4 696,1	4 696,1	3 769,6	88,4							4 696,1
1001200	0810	Державна підтримка фізкультурно-спортивного товариства "Динамо" України на організацію та проведення роботи з розвитку фізичної культури і спорту серед працівників і військовослужбовців правоохоронних органів	21 661,4	11 661,4			10 000,0						21 661,4
1001220	0310	Створення єдиної авіаційної системи безпеки та цивільного захисту	200 000,0				200 000,0	700 000,0					900 000,0
1002000		Адміністрація Державної прикордонної служби України	9 010 554,1	7 475 573,0	5 378 805,3	212 118,6	1 534 981,1	333 245,9	27 024,8	9 657,7	1 620,3	306 221,1	9 343 800,0
1002010	0310	Керівництво та управління у сфері охорони державного кордону України	171 551,3	171 551,3	143 301,9								171 551,3
1002030	0310	Матеріально-технічне забезпечення Державної прикордонної служби України та утримання її особового складу	7 977 615,8	6 867 034,2	4 912 810,0	196 019,4	1 110 581,6	21 066,7	19 826,7	5 466,4	1 034,2	1 240,0	7 998 682,5
1002060	0942	Підготовка кадрів та підвищення кваліфікації Національною академією Державної прикордонної служби України	342 399,1	340 899,1	250 833,9	16 099,2	1 500,0	7 332,4	7 198,1	4 191,3	586,1	134,3	349 731,5
1002070	1060	Будівництво (придбання) житла для військовослужбовців Державної прикордонної служби України	200 000,0				200 000,0						200 000,0
1002110	0310	Розв'язувальна діяльність у сфері захисту державного кордону	118 987,9	94 750,4	71 859,5		24 237,5						118 987,9
1002120	0310	Заходи з інженерно-технічного обладнання кордону	200 000,0	1 338,0			198 662,0	300 000,0				300 000,0	500 000,0
1002600	0310	Реалізація проекту з модернізації автоматизованих систем прикордонного контролю					4 846,8					4 846,8	4 846,8

Код програмної класифікації видатків та кредитування державного бюджету	Код функціональної класифікації видатків та кредитування державного бюджету	Найменування згідно з підмною і програмною класифікацією видатків та кредитування державного бюджету	Загальний фонд				Спеціальний фонд				Разом:		
			Всього	видатки споживання	оплата праці	комуніальні послуги та енергоносії	видатки розвитку	Всього	видатки споживання	оплата праці		комуніальні послуги та енергоносії	видатки розвитку
1003000		Національна гвардія України	9 912 997,0	8 446 483,2	5 487 521,8	196 816,6	1 466 513,8	989 003,0	454 066,6	263 271,3	1 497,4	534 936,4	10 902 000,0
1003010	0310	Керівництво та управління Національною гвардією України	235 471,0	235 471,0	195 093,3								235 471,0
1003020	0310	Забезпечення виконання завдань та функцій Національної гвардії України	8 939 781,5	7 694 614,9	4 926 220,3	182 523,0	1 245 166,6	725 372,7	441 623,4	258 785,7	553,3	283 749,3	9 665 154,2
1003070	0942	Підготовка кадрів для Національної гвардії України вищими навчальними закладами	463 370,8	455 329,8	323 657,1	12 363,6	8 041,0	5 140,2	5 005,2	3 140,0	284,0	135,0	468 511,0
1003080	0731	Стационарне лікування військовослужбовців Національної гвардії України у власних медичних закладах	74 373,7	61 067,5	42 551,1	1 930,0	13 306,2	8 490,1	7 438,0	1 345,6	660,1	1 032,1	82 863,8
1003090	1060	Будівництво (приміщення) житла для військовослужбовців Національної гвардії України	200 000,0					200 000,0					200 000,0
1003100	0210	Видатки для Національної гвардії України на реалізацію заходів щодо підвищення обороноздатності і безпеки держави						250 000,0					250 000,0
1004000		Державна міграційна служба України	1 436 925,0	1 305 925,0	866 273,3	50 207,1	131 000,0	1 437 004,1	1 128 690,0			308 314,1	2 873 929,1
1004010	0380	Керівництво та управління у сфері міграції, громадянства, імміграції та реєстрації фізичних осіб	93 736,4	73 736,4	55 749,6	2 192,1	20 000,0						93 736,4
1004020	0380	Забезпечення виконання завдань та функцій у сфері громадянства, імміграції та реєстрації фізичних осіб	1 341 639,2	1 230 639,2	810 523,7	48 015,0	111 000,0	1 437 004,1	1 128 690,0			308 314,1	2 778 643,3
1004070	0113	Внесок до Міжнародної організації з міграції	1 549,4	1 549,4									1 549,4
1006000		Державна служба України з надзвичайних ситуацій	10 264 672,9	9 059 583,6	7 251 549,9	147 323,7	1 205 089,3	969 327,1	928 263,7	496 770,5	55 336,5	41 063,4	11 234 000,0
1006010	0320	Керівництво та управління у сфері надзвичайних ситуацій	110 446,6	110 446,6	83 722,4	3 922,2							110 446,6
1006060	0511	Гідрометеорологічна діяльність	323 921,3	313 857,8	238 429,9	9 241,9	10 063,5	37 937,3	34 102,2	9 751,4	4 400,7	3 835,1	361 858,6
1006070	0530	Прикладні наукові та науково-технічні розробки, виконання робіт за державними цільовими програмами і державним замовленням у сфері гідрометеорології, підготовка наукових кадрів	23 049,4				23 049,4	1 654,0					24 703,4

Код програмної класифікації видатків та кредитування державного бюджету	Код функціональної класифікації видатків та кредитування державного бюджету	Найменування згідно з відомчою і програмною класифікацією витратів та кредитування державного бюджету	Загальний фонд				Спеціальний фонд				Разом:	
			Всього	видатки споживання	оплата праці	з них: комунальні послуги та енергоносії	Всього	видатки споживання	оплата праці	з них: комунальні послуги та енергоносії		видатки розвитку
1006080	0370	Придбання наукової та науково-технічної розробки, виконання робіт за державними шпальовими програмами і державним замовленням у сфері шпального захисту та пожежної безпеки, підготовка наукових кадрів	36 054,7	36 054,7						3 980,0	40 034,7	
1006090	0320	Придбання пожежної та іншої спеціальної техніки вітчизняного виробництва	600 835,7	600 835,7							600 835,7	
1006110	1060	Будівництво (придбання) житла для осіб рядового і начальницького складу Державної служби України з надзвичайних ситуацій	90 000,0	90 000,0							90 000,0	
1006280	0320	Забезпечення діяльності сил шпального захисту	8 565 589,6	8 120 503,6	6 546 781,9	119 372,2	445 086,0	875 132,2	848 439,2	42 852,5	26 693,0	
1006360	0942	Підготовка кадрів у сфері шпального захисту	514 773,6	514 773,6	382 615,7	14 787,4		50 623,6	45 722,3	8 083,3	4 901,3	
1007000		Національна поліція України	24 280 175,7	23 555 610,0	17 181 769,1	580 000,0	724 565,7	216 204,3	154 258,1	15 883,0	61 946,2	24 496 380,0
1007010	0310	Керівництво та управління діяльністю Національної поліції України	591 684,1	591 684,1	491 874,1							591 684,1
1007020	0310	Забезпечення діяльності підрозділів, установ та закладів Національної поліції України	23 688 491,6	22 963 925,9	16 689 895,0	580 000,0	724 565,7	90 024,3	89 338,1	15 883,0	686,2	23 778 515,9
1007040	0210	Видатки для Національної поліції України на реалізацію заходів щодо підвищення обороноздатності і безпеки держави	126 180,0	126 180,0	64 920,0							126 180,0
1100000		Міністерство енергетики та вугільної промисловості України	1 637 335,3	1 637 335,3	93 744,4	3 382,0	1 216 337,6	2 319 322,9	289 222,9	2 030 100,0	3 956 658,2	
1101000		Агенція Міністерства енергетики та вугільної промисловості України	1 637 335,3	1 637 335,3	93 744,4	3 382,0	1 216 337,6	2 319 322,9	289 222,9	2 030 100,0	3 956 658,2	
1101010	0434	Загальне керівництво та управління у сфері паливно-енергетичного комплексу та вугільної промисловості	122 737,7	122 737,7	93 744,4	3 382,0		2 398,3	2 398,3			125 136,0

Код програми класифікації видатків та кредитування державного бюджету	Код функціональної класифікації видатків та кредитування державного бюджету	Найменування згідно з відомчою і програмною класифікаціями видатків та кредитування державного бюджету	Загальний фонд				Спеціальний фонд				Разом:	
			Всього	видатки споживання	з них: оплата праці	комунальні послуги та енергоносії	видатки розвитку	Всього	видатки споживання	з них: оплата праці		комунальні послуги та енергоносії
1101030	0483	Підтримка наукових та науково-технічних розробок, виконання робіт за державними цільовими програмами і державним замовленням, підготовка наукових кадрів та фінансова підтримка розвитку наукової інфраструктури у сфері паливно-енергетичного комплексу і вугільної промисловості	8 396,1				8 396,1					8 396,1
1101070	0431	Ліквідація збиткових вугледобувних та вуглерезервних підприємств	752 928,0				752 928,0					752 928,0
1101100	0320	Григор'ятувальні заходи на вугледобувних підприємствах	290 000,0	290 000,0			290 000,0					290 000,0
1101140	0434	Фізичний захист ядерних установок та ядерних матеріалів	25 013,5				25 013,5					25 013,5
1101160	0431	Заходи з охорони праці та підвищення техніки безпеки на вугледобувних підприємствах	100 000,0				100 000,0					100 000,0
1101440	0433	Висок Україна до Енергетичного Співтовариства	5 860,0	5 860,0			5 860,0					5 860,0
1101470	0490	Виконання бортових зобов'язань за кредитами, залученими під державні гарантії, з метою реалізації проекту соціально-економічного розвитку					258 075,4	258 075,4				258 075,4
1101530	0431	Державна підтримка будівництва шахти №10 "Новоолександрівська"	10 000,0				10 000,0					10 000,0
1101540	0433	Підтримка впровадження Енергетичної стратегії України					630 100,0	630 100,0				630 100,0
1101550	0490	Державна підтримка публічного акціонерного товариства "Магістральні газопроводи України"	20 000,0				20 000,0					20 000,0
1101560	0433	Інформаційне та організаційне забезпечення проведення 9-го Міжнародного Форуму з енергетики для сталого розвитку	2 400,0	2 400,0			2 400,0					2 400,0
1101570	0431	Повищення заборгованості за спожиту електричну енергію державних вугледобувних підприємств та вугледобувних господарських товариств, 100 відсотків акцій яких належить державі					1 400 000,0	1 400 000,0				1 400 000,0

Код програмної класифікації видатків та кредитування державного бюджету	Код функціональної класифікації видатків та кредитування державного бюджету	Найменування згідно з відомою і програмною класифікаціями видатків та кредитування державного бюджету	Загальний фонд				Спеціальний фонд				Разом:		
			Всього	видатки споживання	з них:		Всього	видатки споживання	з них:				
					оплата праці	комунальні послуги та енергоносії			оплата праці	комунальні послуги та енергоносії			
1101580	0431	Заселення кредитів на будівництво та технічне переоснащення для державних підприємств вугільної гаюзи та господарських товариств вугільної гаюзи, 100 відсотків акцій яких належать державі	300 000,0									300 000,0	
1101630	0433	Впровадження Програми реформування та розвитку енергетичного сектора	28 749,2									28 749,2	
1200000		Міністерство економічного розвитку і торгівлі України	4 962 721,6	2 207 958,9	1 453 624,9	52 275,4	2 754 762,7	798 959,2	124 612,2	17 519,2	21 539,6	674 347,0	5 761 680,8
1201000		Апарат Міністерства економічного розвитку і торгівлі України	3 324 218,5	638 734,3	297 589,6	10 766,9	2 685 484,2	387 150,0	150,0			387 000,0	3 711 368,5
1201010	0132	Керівництво та управління у сфері економічного розвитку і торгівлі	441 784,6	425 972,0	296 687,1	8 953,6	15 812,6	150,0				441 934,6	
1201020	0411	Внески України до бюджету СОТ за участь України в програмі СС "Конкурентоспроможність підприємств малого та середнього бізнесу (COSME)" до Єдиного бюджету органів ЄСІД	55 452,4		55 452,4								55 452,4
1201030	0411	Забезпечення двостороннього співробітництва України з іноземними державами та міжнародними організаціями, інформаційне та організаційне забезпечення участі України у міжнародних форумах, конференціях, виставках	100 606,2		100 606,2								100 606,2
1201120	0830	Фінансова підтримка видаль з економічних питань	748,4		748,4								748,4
1201220	0490	Збереження та функціонування національної стаціональної бази, забезпечення функціонування служб, прикладні наукові і науково-технічні розробки, виконання робіт за державними цільовими програмами і державним замовленням у сфері стандартизації, метрології та стаціонарної бази, гармонізація національних стандартів з міжнародними та європейськими, підготовка персоналу кадрів у сфері економічного розвитку	38 121,6										38 121,6

Код програмної класифікації видатків та кредитування державного бюджету	Код функціональної класифікації видатків та кредитування державного бюджету	Найменування згідно з відомою і програмною класифікаціями видатків та кредитування державного бюджету	Загальний фонд				Спеціальний фонд				Разом:
			Всього	видатки на споживання	з них:		Всього	видатки на споживання	з них:		
					оплата праці	комуніальні послуги та енергоносії			оплата праці	комуніальні послуги та енергоносії	
1201230	0470	Фінансова підтримка розвитку туризму, створення умов безпеки туристів, розбудови туристичної інфраструктури міжнародних транспортних коридорів та магістралей в Україні	27 886,0	27 886,0							27 886,0
1201440	0411	Виконання програми "Сприяння власній торгівлі шляхом усунення технічних бар'єрів у торгівлі між Україною та Європейським Союзом"								1 000,0	1 000,0
1201480	0441	Забезпечення життєдіяльності Криворізького гірничо-багачувального комбінату окислених руд	23 850,0		23 850,0						23 850,0
1201510	0411	Функціонування торгових представництв за кордоном	28 069,3	28 069,3	902,5	1 813,3					28 069,3
1201520	0442	Виконання державних цільових програм реформування та розвитку оборонно-промислового комплексу, розроблення, освоєння і вироблення нових технологій, надання заявлених виробничих потужностей для виготовлення продукції оборонного призначення	1 957 700,0		1 957 700,0					386 000,0	2 343 700,0
1201530	0490	Формування статутного капіталу публічного акціонерного товариства «Експортно-кредитне агентство»	200 000,0		200 000,0						200 000,0
1201540	0490	Функціонування інституцій з підтримки та просування експорту	50 000,0		50 000,0						50 000,0
1201550	0490	Поповнення статутного капіталу державної інноваційної фінансово-кредитної установи для забезпечення статутної діяльності	100 000,0		100 000,0						100 000,0
1201560	0487	Державна підтримка технологічних інновацій для розвитку промисловості	300 000,0		300 000,0						300 000,0
1201600		Державне агентство резерву України	125 875,0	125 875,0	83 272,1	9 183,0	388 610,9	104 224,8	15 416,5	13 734,2	514 485,9
1203010	0220	Державний резерв у сфері державного резерву	32 472,1	32 472,1	20 428,2	1 029,6					32 472,1
1203020	0220	Обслуговування державного матеріального резерву	93 402,9	93 402,9	62 843,9	8 153,4	120 556,9	100 822,6	15 416,5	13 734,2	213 959,8
1203040	0220	Накопичення (пріоритет) матеріальних цінностей державного матеріального резерву			3 402,2		268 054,0				268 054,0

Код програмної класифікації видатків та кредитування державного бюджету	Код функціональної класифікації видатків та кредитування державного бюджету	Найменування згідно з відомчою і програмною класифікаціями видатків та кредитування державного бюджету	Загальний фонд				Спеціальний фонд				Разом:		
			Всього	видатки сло життя	оплата праці	комунальні послуги та енергоносії	видатки розвитку	Всього	видатки споживання	оплата праці		комунальні послуги та енергоносії	видатки розвитку
1207000		Державна служба статистики України	1 491 559,7	1 422 281,2	1 055 799,8	32 207,2	69 278,5	23 198,3	20 237,4	2 102,7	7 805,4	2 960,9	1 514 758,0
1207010	0132	Керівництво та управління у сфері статистики	1 364 846,7	1 338 491,4	1 055 566,9	32 207,2	26 355,3	23 198,3	20 237,4	2 102,7	7 805,4	2 960,9	1 388 045,0
1207020	0132	Статистичні спостереження та переписи	119 743,8	83 789,8	232,9		35 954,0						119 743,8
1207030	1090	Щоквартальна плата домогосподарствам за ведення записів доходів, витрат та інших відомостей під час проведення обстеження умов їх життя	5 498,3				5 498,3						5 498,3
1207040	0150	Грижливий розробки, підготовка наукових кадрів у сфері державної статистики	1 136,1				1 136,1						1 136,1
1207090	0942	Підготовка кадрів у сфері статистики вищим навчальним закладом IV рівня акредитації та забезпечення діяльності його баз практики	334,8				334,8						334,8
1208000		Державна служба експортного контролю України	21 068,4	21 068,4	16 963,4	118,3							21 068,4
1208010	0411	Керівництво та управління у сфері експортного контролю	21 068,4	21 068,4	16 963,4	118,3							21 068,4
1210000		Міністерство економічного розвитку і торгівлі України (загальнодержавні видатки та кредитування)	47 210,9	43 866,7	25 354,9	3 981,0	3 344,2						47 210,9
1211000		Міністерство економічного розвитку і торгівлі України (націоналізовані видатки та кредитування)	47 210,9	43 866,7	25 354,9	3 981,0	3 344,2						47 210,9
1211050	0220	Мобілізаційна підготовка галузей національної економіки України	47 210,9	43 866,7	25 354,9	3 981,0	3 344,2						47 210,9
1400000		Міністерство закордонних справ України	4 468 185,2	4 303 015,3	3 68 266,6	118 466,1	165 169,9						4 468 185,2
1401000		Апарат Міністерства закордонних справ України	4 468 185,2	4 303 015,3	3 68 266,6	118 466,1	165 169,9						4 468 185,2
1401010	0113	Керівництво та управління у сфері державної політики щодо зовнішніх відносин	288 263,3	262 640,1	188 868,9	7 394,1	25 623,2						288 263,3
1401020	0113	Візеки України до бюджетів ООН, органи і спеціалізованих установ системи ООН, інших міжнародних організацій та координаційних органів	645 223,2	645 223,2									645 223,2

Код програмної класифікації видатків та кредитування державного бюджету	Код функціональної класифікації видатків та кредитування державного бюджету	Найменування згідно з відомчою і програмною класифікаціями видатків та кредитування державного бюджету	Загальний фонд			Спеціальний фонд				Разом:	
			Всього	видатки споживання	оплата праці	комуніальні послуги та енергоносії	видатки розованку	Всього	видатки споживання		оплата праці
1401030	0113	Функціонування закордонних дипломатичних установ України та розширення мережі власності України для потреб цих установ	3 367 490,0	3 233 643,3	167 686,1	109 264,9	133 846,7				3 367 490,0
1401050	0113	Реалізація Міністерством закордонних справ України повноважень з проведення зовнішньої політики України, організація і контроль за діяльністю закордонних дипломатичних установ України	30 000,0	30 000,0							30 000,0
1401060	0113	Забезпечення головування України у міжнародних інституціях	620,0	620,0							620,0
1401100	0950	Професійне навчання працівників органів державної влади у сфері зовнішніх зв'язків, проведення прикладних досліджень у галузі міжнародних відносин	16 783,7	16 783,7	9 447,0	662,1					16 783,7
1401110	0113	Фінансова підтримка забезпечення міжнародного позитивного іміджу України, забезпечення діяльності Українського інституту. Заходи щодо підтримки зв'язків з українцями, які проживають за межами України	77 000,0	77 000,0	2 264,6	1 145,0					77 000,0
1401130	0113	Документування громадян та створення і забезпечення функціонування інформаційно-телекомунікаційних систем консульської служби	42 805,0	37 105,0		5 700,0					42 805,0
1600000		Міністерство з питань тимчасово окупованих територій та внутрішньо переміщених осіб України	134 481,7	134 418,9	28 912,5	760,1	62,8	59 401,8	22 221,8	37 180,0	193 863,5
1601000		Апарат Міністерства з питань тимчасово окупованих територій та внутрішньо переміщених осіб України	134 481,7	134 418,9	28 912,5	760,1	62,8	59 401,8	22 221,8	37 180,0	193 863,5
1601010	0133	Керівництво та управління з питань тимчасово окупованих територій та внутрішньо переміщених осіб	37 767,3	37 704,5	28 912,5	760,1	62,8				37 767,3

Код програмної класифікації видатків та кредитування державного бюджету	Код функціональної класифікації видатків та кредитування державного бюджету	Найменування згідно з відомчою і програмною класифікаціями видатків та кредитування державного бюджету	Загальний фонд			Спеціальний фонд				Разом:	
			Всього	видатки споживання	озплата праці	корупційні послуги та енергопослуги	видатки розвитку	Всього	видатки споживання		озплата праці
1601020	0380	Заходи щодо захисту і забезпечення прав та інтересів осіб, позбавлених свободи внаслідок дій неякобінних збройних формувань та/або органів влади Російської Федерації на окремих територіях Донецької та Луганської областей, де органи державної влади тимчасово не здійснюють свої повноваження, та тимчасово окупованій території України, а також підтримки зазначених осіб та членів їх сімей	96 714,4	96 714,4							96 714,4
1601600	0133	Цілісні заходи з регулювання на проблеми для розвитку, викликані переміщенням осіб та повсякденним комбінантів	59 401,8	22 221,8							37 180,0
1610000		Міністерство з питань тимчасово окупованих територій та внутрішньо переміщених осіб (загальнодержавні видатки та кредитування)	34 000,0								34 000,0
1611000		Міністерство з питань тимчасово окупованих територій та внутрішньо переміщених осіб (загальнодержавні видатки та кредитування)	34 000,0								34 000,0
1611070	0180	Субвенція з державного бюджету місцевим бюджетам на здійснення заходів щодо підтримки територій, що зазнали негативного впливу внаслідок збройного конфлікту на сході України	34 000,0								34 000,0
1700000		Державний комітет телебачення і радіомовлення України	1 073 772,7	1 058 043,3	32 706,9	1 637,5	15 729,4	2 668,0	938,0	286,7	159,1
1701000		Апарат Державного комітету телебачення і радіомовлення України	1 073 772,7	1 058 043,3	32 706,9	1 637,5	15 729,4	2 668,0	938,0	286,7	159,1
1701010	0830	Керівництво та управління у сфері телебачення і радіомовлення	37 794,0	37 714,0	27 946,2	1 535,0	80,0	150,0	150,0		
1701020	0840	Приклади розробки у сфері засобів масової інформації, кінтовиданнячої справи та інформаційно-бібліотечної діяльності, фінансова підтримка розвитку навукової інфраструктури	15 649,4								
			15 649,4	1 700,0							17 349,4

Код програми класифікації виплат та кредитування державного бюджету	Код функцій-назв класифікації видатків та кредитування бюджету	Найменування згідно з відомчою і програмною класифікаціями видатків та кредитування державного бюджету	Загальний фонд				Спеціальний фонд				Разом:	
			Всього	видатки споживання	оплата праці	комуніальні послуги та енергоносії	видатки розвитку	Всього	видатки споживання	оплата праці		комуніальні послуги та енергоносії
1701040	0950	Глибше кваліфікації працівників засобів масової інформації в Україні	5 931,8	5 931,8	4 760,7	102,5	818,0	788,0	286,7	159,1	30,0	6 749,8
1701050	0830	Фінансова підтримка творчих спілок у сфері засобів масової інформації, преси	1 300,0	1 300,0								1 300,0
1701080	0830	Фінансова підтримка національної суспільної телерадіокомпанії України	990 000,0	990 000,0								990 000,0
1701130	0850	Державні стипендії видавцям інформаційної галузі, дітям журналістів, які загинули (померли) або яких встановлено інвалідність у зв'язку з виконанням професійних обов'язків та премій в інформаційній галузі	3 097,5	3 097,5								3 097,5
1701390	0850	Зайняття заходів з питань європеїзації та евроатлантичної інтеграції в інформаційній сфері	20 000,0	20 000,0								20 000,0
1800000		Міністерство культури України	6 071 112,5	5 217 853,7	876 098,5	61 474,0	302 698,6	287 293,1	51 371,0	10 148,5	15 405,5	6 373 811,1
1801000		Апарат Міністерства культури України	5 495 519,7	4 659 253,9	839 226,2	59 874,5	300 198,6	284 993,1	51 371,0	10 148,5	15 205,5	5 795 718,3
1801010	0829	Загальне керівництво та управління у сфері культури	95 139,5	87 126,6	58 212,1	2 181,3	8 012,9					95 139,5
1801020	0840	Прикладні розробки у сфері розвитку культури	1 000,0									1 000,0
1801030	0921	Надання загальної та спеціальної освіти мистецькими (художніми, музичними, хореографічними) загальноосвітніми школами (школами-інтернатами) та позашкільними навчальними закладами, методичне забезпечення діяльності навчальних закладів	209 924,7	161 990,6	113 684,7	10 014,2	47 934,1	1 412,4	592,6	86,2		211 337,1
1801060	0942	Підготовка кадрів (в сфері культури і мистецтва вищими навчальними закладами III і IV рівнів акредитації)	850 327,8	850 327,8			176 536,4	168 513,5				8 022,9
1801070	0950	Підвищення кваліфікації, перепідготовка кадрів та підготовка науково-педагогічних кадрів у сфері культури і мистецтва, підготовка кадрів акторської майстерності для національних мистецьких та творчих колективів	22 263,0	22 263,0	14 686,8	199,6	40 033,2	39 294,0	26 293,9	3 574,3	739,2	62 296,2

Код програмної класифікації видатків з кредитування державного бюджету	Код функціональної класифікації видатків та кредитування державного бюджету	Найменування згідно з відомчою і програмною класифікаціями видатків та кредитування державного бюджету	Загальний фонд				Спеціальний фонд				Разом:	
			Всього	видатки споживання	з н.с.		видатки розвитку	Всього	видатки споживання	з них:		
					оплата праці	комуніальні послуги та енергоносії				оплата праці		комуніальні послуги та енергоносії
1801100	0829	Фінансова підтримка національних творчих спілок у сфері культури і мистецтва та заходів Всеукраїнського товариства "Пресвіта"	19 185,3	19 185,3								19 185,3
1801110	0821	Фінансова підтримка національних театрів	1 015 351,0	1 015 351,0								1 015 351,0
1801120	0822	Фінансова підтримка національних художніх колективів, концертних організацій та їх дирекції, національних і державних широківих організацій	590 891,0	590 891,0								590 891,0
1801130	0829	Державна підтримка діячів культури і мистецтва	23 363,7	23 363,7								23 363,7
1801140	0829	Забезпечення функціонування Українського культурного фонду у тому числі здійснення заходів з підготовки і проведення в м. Кропивницькій церквічного національного мистецького фестивалю "Кропивницький"	200 000,0	200 000,0	4 204,5	300,0						200 000,0
		в тому числі здійснення заходів з підготовки і проведення в м. Івано-Франківськ III Міжнародного мистецького фестивалю країн Карпатського регіону "Карпатський прюстір"	6 000,0	6 000,0								6 000,0
1801170	0829	Загальнодержавні заходи у сферах культури та мистецтва, охорони культурної спадщини, вивчення, ввеження і повернення культурних цінностей, державної мовної політики, міжнародних відносин, релігії та захисту прав національних меншин	265 991,5	58 050,0						207 941,5		265 991,5
1801180	0823	Виробництво (створення) та розповсюдження фільмів та відеоінформації	500 000,0	500 000,0								500 000,0
1801190	0824	Забезпечення діяльності національних музеїв, національних і державних бібліотек та культурно-просвітницьких центрів	640 062,9	629 062,9	418 945,9	29 744,2				11 000,0	37 892,6	677 955,5
										8 242,7	33 818,9	4 073,7
										1 983,4		

Код програмної класифікації видатків за кредитування державного бюджету	Код функціональної класифікації видатків та кредитування державного бюджету	Найменування згідно з відомчою і програмною класифікацією видатків та кредитування державного бюджету	Загальний фонд			Спеціальний фонд				Разом:			
			Всього	з них:	з них:	Всього	видатки на проживання	оплата праці	комуніальні послуги та енергоносії		видатки на розвиток		
1801280	0829	Будівництво об'єктів загальнодержавного значення у сфері культури	530 500,0	530 500,0	530 500,0					530 500,0			
		у тому числі організація та проведення архітектурного конкурсу, проектування та будівництво Національного меморіального комплексу Героїв Небесної Сотні - Музею Революції гідності	200 000,0	200 000,0	200 000,0					200 000,0			
1801300	0850	Фінансова підтримка друкованих періодичних видань культурологічного напрямку, газет мовами національних меншин	6 852,1	6 852,1						6 852,1			
1801480	0829	Надання фінансової підтримки державному підприємству "Кримський дім"	4 003,0	4 003,0						4 003,0			
1801490	0827	Збереження історико-культурної та архітектурної спадщини в національних і державних заповідниках, здійснення заходів з охорони культурної спадщини, паспортизація, інвентаризація та реставрація пам'яток архітектури, культури та світової спадщини ЮНЕСКО	367 816,9	346 439,6	226 605,6	17 378,5	21 377,3	44 324,0	41 954,3	16 241,8	4 504,6	2 369,7	412 140,9
1801560	0829	Забезпечення діяльності Українського інституту книг, випуск книжкової продукції за програмою "Українська книга"	144 347,3	144 347,3	2 886,6	66,7						144 347,3	
1801820	0827	Комплексна реставрація і пристосування ансамблю Жовківського замку Державного історико-архітектурного заповідника у м. Жовкві	5 000,0	5 000,0								5 000,0	
1801880	0821	Удосконалення термомоляційних властивостей будівлі Державного підприємства "Харківський національний академічний театр опери та балету ім. М.В.Лисенка" систем теплоізоляції, кондиціонування і вентиляції	3 500,0	3 500,0								3 500,0	

Код програмної класифікації видатків та кредитування державного бюджету	Код функціональної класифікації видатків та кредитування державного бюджету	Найменування згідно з відомчою і програмною класифікаціями видатків та кредитування державного бюджету	Загальний фонд				Спеціальний фонд				Разом:
			Всього	видатки споживання	з них:		Всього	видатки розвитку	з них:		
					оплата праці	комунальні послуги та енергоносії			оплата праці	комунальні послуги та енергоносії	
1806000		Державне агентство України з питань кіно	518 217,0	518 217,0	10 033,7	144,8	2 500,0	2 300,0	200,0	520 717,0	
1806010	0823	Керівництво та управління у сфері кінематографії	12 497,0	12 497,0	10 033,7	144,8				12 497,0	
1806030	0823	Державна підтримка кінематографії	505 300,0	505 300,0			2 500,0	2 300,0	200,0	507 800,0	
1806060	0829	Гранти Президента України молодим діячам мистецтва для створення і реалізації творчих проєктів в сфері кінематографії та премії за видатні досягнення у галузі кінематографії	420,0	420,0						420,0	
1809000		Український інститут національної пам'яті	57 375,8	40 382,8	26 838,6	1 454,7	16 993,0			57 375,8	
1809010	0829	Керівництво та управління у сфері відновлення та збереження національної пам'яті	21 705,1	19 924,1	15 066,6	191,5	1 781,0			21 705,1	
1809020	0829	Заходи з реалізації державної політики у сфері відновлення та збереження національної пам'яті, забезпечення діяльності Національного меморіального комплексу Героїв Небесної Сотні - Музею Революцій гідності та Галазевого державного архіву Українського інституту національної пам'яті	35 670,7	20 458,7	11 772,0	1 263,2	15 212,0			35 670,7	
2100000		Міністерство оборони України	81 692 208,0	59 620 438,0	33 802 625,4	2 381 082,9	22 071 770,0	972 830,6	172 055,2	180 768,5	86 017 500,0
2101000		Апарат Міністерства оборони України	81 692 208,0	59 620 438,0	33 802 625,4	2 381 082,9	22 071 770,0	972 830,6	172 055,2	180 768,5	86 017 500,0
2101010	0210	Керівництво та військовое управління Збройними Силами України	495 099,6	489 307,2	393 794,7	5 403,2	5 792,4	1 200,0		3 600,0	499 899,6
2101020	0210	Забезпечення діяльності Збройних Сил України та підготовка військ	59 065 196,4	54 322 646,0	30 064 438,8	2 363 246,2	4 742 550,4	668 669,5	65 377,8	169 973,9	59 835 606,4
2101030	0260	Медичне лікування, реабілітація та спеціальне забезпечення особового складу Збройних Сил України, ветеранів військової служби та членів їх сімей, ветеранів війни	2 163 680,7	2 067 658,1	1 341 081,3	12 433,5	96 022,6	176 346,0	35 222,4	10 794,6	2 386 149,3

Код програмої класифікації видатків та кредитування державного бюджету	Код функціональної класифікації видатків та кредитування державного бюджету	Найменування згідно з відомою і програмною класифікаціями видатків та кредитування державного бюджету	Загальний фонд				Спеціальний фонд				Разом:
			Всього	видатки споживання	з них:		Всього	видатки споживання	з них:		
					оплата праці	комунальні послуги та енергоносії			оплата праці	комунальні послуги та енергоносії	
2101100	0240	Підготовка військових фахівців у вищих навчальних закладах, підвищення кваліфікації та перепідготовка військових фахівців і державних службовців, початкова військова підготовка та патріотичне виховання молоді	2 707 018,2	2 684 518,2	2 003 310,6	22 500,0	140 000,0	124 685,3	71 455,0	15 314,7	2 847 018,2
2101150	0210	Ремонт, закупівки, модернізація та ремонт озброєння, військової техніки, засобів та обладнання	15 925 513,1	14 308,5		15 911 204,6	431 493,2			431 493,2	16 357 006,3
2101190	1060	Будівництво (привабання) житла для військовослужбовців Збройних Сил України	826 200,0			826 200,0	31 401,1			31 401,1	857 601,1
2101210	0512	Утилізація бестрапезів, рідинних компонентів ракетного палива, озброєння, військової техніки та іншого військового майна, забезпечення жупності та вибухопожежобезпеки арсеналів, баз і складів Збройних Сил України	509 500,0	42 000,0		467 500,0	24 719,1	1 729,8		22 989,3	534 219,1
2101450	0210	Видатки для Міністерства оборони України на реалізацію заходів щодо підвищення обороноздатності і безпеки держави									2 700 000,0
2200000		Міністерство освіти і науки України	21 649 930,0	19 468 689,4	698 903,4	44 224,0	2 181 240,6	8 674 940,7	44 398,2	6 358,7	1 000 749,9
2201000		Анарамі Міністерства освіти і науки України	21 619 834,3	19 440 187,3	678 079,8	43 586,1	2 179 647,0	8 674 940,7	44 398,2	6 358,7	1 000 749,9
2201010	0990	Загальне керівництво та управління у сфері освіти і науки	120 673,8	115 323,8	85 810,7	3 957,0	250,0	250,0			120 923,8
2201020	0990	Забезпечення організацій роботи Національного агентства із забезпечення якості вищої освіти	13 973,7	9 973,7	6 191,5	550,0	4 000,0	18 300,0	15 000,0		32 273,7
2201030	0930	Підготовка кадрів у професійно-технічних навчальних закладах за професіями загальнодержавного значення	119 600,8	119 600,8							119 600,8

Код програмної класифікації видатків та кредитування державного бюджету	Код функціональної класифікації видатків та кредитування державного бюджету	Найменування згідно з відомчою і програмною класифікаціями видатків та кредитування державного бюджету	Загальний фонд				Спеціальний фонд				Разом:		
			Всього	видатки споживання	з них:		Всього	видатки споживання	з них:				
					оплата праці	комунікації та енергоносії			оплата праці	комунікації та енергоносії			
2201040	0980	Дослідження, наукові та науково-технічні розробки, виконання робіт за державними замовленнями програмами та державним замовленням, підготовка наукових кадрів, фінансова підтримка преси, розвитку наукової інфраструктури, наукових об'єктів, що створюють національне надбання, забезпечення діяльності Державного фонду фундаментальних досліджень	698 079,9	18 861,8	8 140,2	600,1	679 218,1	231 289,3	7 493,3	143,6	38,4	223 796,0	929 369,2
2201080	0150	Державні премії, стипендії та гранти в галузі освіти, науки і техніки, стипендії переможцям міжнародних конкурсів	30 807,8	30 807,8	190,9								30 807,8
2201100	0922	Надання освіти у загальноосвітніх школах соціальної реабілітації, загальноосвітніх ліцей-інтернатах, гімназіях-інтернатах з посиленою військово-фізичною підготовкою та інших загальноосвітніх навчальних закладах державної форми власності	178 622,9	177 402,9	97 223,7	18 938,1	1 220,0	4 024,5	3 810,3	273,7	761,4	214,2	182 647,4
2201120	0960	Забезпечення діяльності Національного центру «Мала академія наук України», надання позашкольної освіти державними позашкольними навчальними закладами, заходів з позашкольної роботи	67 717,9	67 717,9	34 012,3	3 526,5		8 100,6	7 760,6	1 858,2	727,4	340,0	75 818,5
2201130	0930	Підготовка робітничих кадрів у професійно-технічних навчальних закладах соціальної реабілітації та адаптації, методичне забезпечення закладів професійно-технічної освіти	204 883,8	204 883,8	162 954,7	4 106,3		4 049,7	3 902,3	1 846,3	373,6	147,4	208 933,5
2201160	0942	Підготовка кадрів вищої інвалідності закладами III і IV рівнів акредитації та забезпечення діяльності їх без практики	14 132 225,8	13 792 225,8			340 000,0	8 723 950,0	8 165 616,0			558 334,0	22 856 175,8
2201170	0970	Здійснення чистого личного та матеріально-технічного забезпечення діяльності навчальних закладів	985 735,8	201 282,5	61 581,2	3 312,8	784 453,3	4 847,4	4 642,4	1 112,4	202,0	205,0	990 583,2
2201180	0990	Промовлення весукарїнських та міжнародних олімпіад у сфері освіти, весукарїнського конкурсу "Учитель року"	4 000,0	4 000,0									4 000,0

Код програми класифікації за статтями та кредитовання державного бюджету	Код функціональної класифікації видатків та кредитовання державного бюджету	Найменування згідно з відомчою і програмною класифікаціями видатків та кредитовання державного бюджету	Загальний фонд				Спеціальний фонд				Разом.	
			Всього	видатки споживання	з них:		Всього	видатки споживання	з них:			
					оплата праці	комунальні послуги та енергоносії			оплата праці	комунальні послуги та енергоносії		
2201190	0990	Виплата академічних стипендій студентам (курсантам) вищих навчальних закладів	3 164 705,6	3 164 705,6							3 164 705,6	
2201200	0990	Пільговий проїзд студентів вищих навчальних закладів і учнів професійно-технічних училищ у залізничному, автомобільному та водному транспорті	18 000,0	18 000,0							18 000,0	
2201250	0950	Підвищення кваліфікації педагогічних та науково-педагогічних працівників, керівних працівників і спеціалістів харчової, переробної промисловості та агропромислового комплексу, медичних та фармацевтичних кадрів	28 820,9	28 820,9	17 583,1	881,0	12 786,0	12 246,0	5 920,4	2 652,9	540,0	41 606,9
2201280	0942	Підготовка кадрів Київським національним університетом імені Тараса Шевченка	929 457,5	894 457,5			420 002,2	415 903,6			4 098,6	1 349 459,7
2201290	0980	Дослідження, наукові та науково-технічні розробки, проведення наукових заходів Київським національним університетом імені Тараса Шевченка, фінансова підтримка наукових об'єктів, що становлять національне надбання	108 426,4	50,0			17 053,8					125 480,2
2201310	0810	Фізична і спортивна підготовка учнівської та студентської молоді	124 286,0	104 286,0	65 885,7	5 551,4	4 224,4	3 986,4	325,0	1 183,0	238,0	128 510,4
2201330	0980	Дослідження, наукові та науково-технічні розробки, проведення наукових заходів Національним технічним університетом України "Київський політехнічний інститут імені Ігоря Сікорського", фінансова підтримка наукових об'єктів, що становлять національне надбання	30 000,0				30 000,0					30 000,0
2201380	0150	Виконання робіт з у сфері освіти та міжнародного науково-технічного співробітництва	66 925,4	52 316,9		218,9	14 608,5					66 925,4
2201410	0470	Дослідження на антарктичній станції "Академік Вернадський"	72 420,7				72 420,7				75,0	72 495,7

Код програмної класифікації видатків та кредитування державного бюджету	Код функціональної класифікації видатків та кредитування державного бюджету	Найменування згідно з відомчою і програмною класифікаціями видатків та кредитування державного бюджету	Загальний фонд				Спеціальний фонд				Разом:	
			Всього	видатки споживання	з них:		Всього	видатки розвитку	з них:			
					оплата праці	комунальні послуги та енергоносії		оплата праці	комунальні послуги та енергоносії	видатки розвитку		
2201470	0990	Здійснення зовнішнього оцінювання та моніторинг якості освіти Українським центром оцінювання якості освіти та його регіональними підрозділами	205 028,8	205 028,8	138 505,8	1 944,0	27 917,3	15 632,4	241,8	427,5	232 946,1	
2201510	0990	Державна атестація наукових і науково-педагогічних кадрів вищої кваліфікації, ліцензування, атестація та акредитація навчальних закладів	3 600,0	3 600,0	3 540,0	178,2	3 600,0	2 286,2	60,0	60,0	3 600,0	
2201570	0490	Виконання зобов'язань України у Рамковій програмі Європейського Союзу з наукових досліджень та інновацій "Горизонт 2020"	232 440,8	230 440,8	230 440,8	2 000,0	115 220,4	115 220,4	115 220,4	115 220,4	347 661,2	
2201610	0990	Вища освіта, енергоефективність та сталій розвиток	80 000,0	80 000,0	80 000,0	80 000,0	80 000,0	80 000,0	80 000,0	80 000,0	80 000,0	
2201840	0942	Реставрація головного корпусу Львівського національного університету імені Івана Франка	3 000,0	3 000,0	3 000,0	3 000,0	3 000,0	3 000,0	3 000,0	3 000,0	3 000,0	
2201850	0960	Будівництво Міжнародного центру зустрічі студентської молоді України та Республіки Польща	20 000,0	20 000,0	20 000,0	20 000,0	20 000,0	20 000,0	20 000,0	20 000,0	20 000,0	
2201870	0990	Реконструкція з перепрофілюванням неавіаційного будівництва будівлю культури в м. Острозі під навчальний корпус Національного університету «Острозька академія»	60 000,0	60 000,0	60 000,0	60 000,0	60 000,0	60 000,0	60 000,0	60 000,0	60 000,0	
2203000		Державна служба якості освіти	30 095,7	28 502,1	20 823,6	637,9	1 593,6	30 095,7	28 502,1	20 823,6	637,9	30 095,7
2203010	0990	Керівництво та управління у сфері забезпечення якості освіти	30 095,7	28 502,1	20 823,6	637,9	1 593,6	30 095,7	28 502,1	20 823,6	637,9	30 095,7
2210000		Міністерство освіти і науки України (загальнодержавні видатки та кредитування)	64 126 453,8	63 027 673,8	63 027 673,8	1 098 780,0	64 126 453,8	63 027 673,8	1 098 780,0	64 126 453,8	64 126 453,8	
2211000		Міністерство освіти і науки України (загальнодержавні видатки та кредитування)	64 126 453,8	63 027 673,8	63 027 673,8	1 098 780,0	64 126 453,8	63 027 673,8	1 098 780,0	64 126 453,8	64 126 453,8	
2211190	0180	Освітня субвенція з державного бюджету місцевим бюджетам	62 152 908,7	62 152 908,7	62 152 908,7	62 152 908,7	62 152 908,7	62 152 908,7	62 152 908,7	62 152 908,7	62 152 908,7	
2211210	0180	Субвенція з державного бюджету місцевим бюджетам на модернізацію та оновлення матеріально-технічної бази професійно-технічних навчальних закладів	100 000,0	100 000,0	100 000,0	100 000,0	100 000,0	100 000,0	100 000,0	100 000,0	100 000,0	

Код програмної класифікації видатків та кредитування державного бюджету	Код функціональної класифікації видатків та кредитування державного бюджету	Найменування згідно з відомою і програмною класифікаціями видатків та кредитування державного бюджету	Загальний фонд				Спеціальний фонд				Разом:		
			Всього	видатки споживання	з них:		Всього	видатки споживання	з них:				
					оплата праці	комунальні послуги та енергоносії			оплата праці	комунальні послуги та енергоносії			
2211220	0180	Субвенція з державного бюджету місцевим бюджетам на націнки державної підтримки особам з особливими освітніми потребам	504 458,3	504 458,3								504 458,3	
2211230	0180	Субвенція з державного бюджету місцевим бюджетам на забезпечення якісної, сучасної та доступної загальної середньої освіти «Нова українська школа»	1 369 086,8	3 370 306,8	998 780,0							1 369 086,8	
2300000		Міністерство охорони здоров'я України	22 313 926,7	20 900 625,3	2 940 820,5	1 413 301,4	4 228 883,9	3 618 816,8	214 851,8	91 848,1	610 067,1	26 542 810,6	
2301000		Апарати Міністерства охорони здоров'я України	13 938 737,5	12 541 336,1	2 712 347,5	341 092,1	4 228 883,9	3 618 816,8	214 851,8	91 848,1	610 067,1	18 167 621,4	
2301010	0763	Керівництво та управління у сфері охорони здоров'я	84 300,1	84 300,1	65 519,8	2 021,7	2 198,5	2 198,5		901,6		86 498,6	
2301020	0150	Дослідження, наукові і науково-технічні розробки, виконання робіт за державними цільовими програмами і державним замовленням, підготовка та підвищення кваліфікації наукових кадрів у сфері охорони здоров'я, фінансова підтримка розвитку наукової інфраструктури та об'єктів, що створюють національне надбання	67 073,5				67 073,5	80 276,3			80 276,3	147 349,8	
2301040	0740	Проведення епідеміологічного нагляду (спостереження), діяльність лабораторних підрозділів Центру громадського здоров'я та заходи боротьби з епідеміями	1 284 890,7	1 284 728,7	993 096,3	54 225,0	162,0	386 101,8	359 931,2	109 642,2	63 647,9	26 170,6	1 670 992,5
2301070	0942	Підготовка і підвищення кваліфікації медичних та фармацевтичних, наукових та науково-педагогічних кадрів вищими навчальними закладами III і IV рівня акредитації	1 193 009,4	1 193 009,4			3 314 829,4	2 857 713,2			457 116,2	4 507 838,8	
2301080	0950	Підвищення кваліфікації медичних та фармацевтичних кадрів та підготовка наукових і науково-педагогічних кадрів у сфері охорони здоров'я, підготовка та підвищення кваліфікації осіб з педанією доведеної діючої	292 436,9	292 436,9	199 903,4	5 131,9	140 301,2	136 276,2	82 686,7	19 429,9	4 025,0	432 738,1	

Код програмної класифікації видатків та кредитування державного бюджету	Код функцій наданої кошиками видатків та кредитування державного бюджету	Найменування згідно з відомою і програмною класифікацією видатків та кредитування державного бюджету	Загальний фонд				Спеціальний фонд				Разом:	
			Всього	видатки споживання	з них:		Всього	видатки споживання	з них:			
					оплата праці	комунальні послуги та енергоносії			оплата праці	комунальні послуги та енергоносії		видатки розвитку
2301090	0990	Методичне забезпечення діяльності медичних (фармацевтичних) вищих навчальних закладів та закладів післядипломної освіти	2 259,0	2 259,0	1 850,5							2 259,0
2301110	0732	Спеціалізована та високоспеціалізована медична допомога, що надається загальнодержавними закладами охорони здоров'я	952 392,8	952 392,8	505 977,6	1 99 059,2	9 092,5	8 690,7	2 486,8	1 412,8	401,8	961 485,3
2301170	0732	Діагностика і лікування захворювань із впровадженням експериментальних та нових медичних технологій у закладах охорони здоров'я науково-дослідних установ та вищих навчальних медичних закладах Міністерства охорони здоров'я України	1 413 677,2	1 225 877,2	539 663,1	1 01 892,0	29 426,3	26 897,8	9 173,3	3 283,1	2 528,5	1 443 103,5
2301180	0734	Санаторне лікування хворих на туберкульоз та дітей і підлітків з соматичними захворюваннями	420 100,0	420 100,0	228 501,7	57 005,6	11 486,9	9 824,4	778,1	2 180,0	1 662,5	431 586,9
2301200	0722	Спеціалізована консультативна амбулаторно-поліклінічна та стоматологічна допомога, що надається вищими навчальними закладами, науково-дослідними установами та загальнодержавними закладами охорони здоров'я	133 288,4	133 288,4	98 138,8	6 740,3	16 854,0	15 319,7	9 458,6	586,9	1 534,3	150 142,4
2301280	0763	Виконання боргових зобов'язань за кредитами, залученими ДП "Укрспецстач" під державні гарантії, для реалізації інвестиційного проекту, оплата податкових зобов'язань (з урахуванням штрафних санкцій), що виникли в рамках реалізації інвестиційного проекту	357 045,8	357 045,8								357 045,8
2301350	0763	Організація і реалізація діяльності установ та окремі заходи у системі охорони здоров'я	139 095,9	94 995,9	51 662,7	3 553,5	867,0	867,0	200,6	59,3		139 962,9
2301360	0763	Лікування громадян України за кордоном	389 948,9	389 948,9								389 948,9
2301400	0763	Забезпечення медичних заходів окремим державним програм та комплексних заходів програмного характеру	5 949 019,0	5 949 019,0								5 949 019,0

Код програмної класифікації видатків та кредитування державного бюджету	Код функціональної класифікації видатків та кредитування державного бюджету	Найменування згідно з відомчою і програмною класифікаціями видатків та кредитування державного бюджету	Загальний фонд			Спеціальний фонд				Разом:		
			Всього	видатки споживання	з них:		Всього	видатки споживання	з них:			
					оплата праці	комунальні послуги та енергоносії			оплата праці		комунальні послуги та енергоносії	видатки розвитку
2301410	0824	Функціонування Національної наукової медичної бібліотеки, збереження та популяризація історії медицини	35 764,7	35 764,7	28 033,6	1 462,9	1 462,9	1 920,0	425,5	346,6	530,0	38 214,7
2301510	0763	Заходи із реабілітації хворих на дитячий церебральний параліз	14 154,0	14 154,0								14 154,0
2301550	0763	Реалізація пілотного проекту щодо зміни механізму фінансового забезпечення оперативного лікування з трансплантатів органів та інших анатомічних матеріалів	112 015,3	112 015,3								112 015,3
2301610	0763	Поліпшення охорони здоров'я та служби у людей						235 000,0	199 178,1		35 821,9	235 000,0
2301810	0732	Будівництво сучасного лікувально-діагностичного комплексу Національної дитячої спеціалізованої лікарні «Охматдит»	929 619,9	929 619,9				929 619,9				929 619,9
2301850	0731	Реконструкція і розширення Національного інституту раку	168 646,0	168 646,0								168 646,0
2307000		Державна служба з лікарських засобів та контролю за наркотиками	109 670,7	109 670,7	82 515,0	3 187,8	3 187,8	109 670,7				109 670,7
2307010	0763	Керівництво та управління у сфері лікарських засобів та контролю за наркотиками	109 670,7	109 670,7	82 515,0	3 187,8	3 187,8					109 670,7
2308000		Національна служба здоров'я України	8 265 518,5	8 249 618,5	145 958,0	6 029,3	15 900,0	142 615,4				8 265 518,5
2308010	0763	Керівництво та управління у сфері державних фінансових гарантій медичного обслуговування населення	211 000,9	195 100,9	145 958,0	6 029,3	15 900,0					211 000,9
2308020	0763	Надання первинної медичної допомоги населенню	8 054 517,6	8 054 517,6								8 054 517,6
2310000		Міністерство охорони здоров'я України (загальнодержавні видатки та кредитування)	58 673 681,9	58 523 681,9				150 000,0			1 603 184,6	60 419 481,9
2311000		Міністерство охорони здоров'я України (загальнодержавні видатки та кредитування)	58 673 681,9	58 523 681,9				150 000,0			1 603 184,6	60 419 481,9
2311160	0180	Субвенція з державного бюджету місцевим бюджетам на придбання витратних матеріалів для закладів охорони здоров'я та лікарських засобів для інтубаційної анестезії	18 972,6	18 972,6								18 972,6

Код програмної класифікації видатків та кредитування державного бюджету	Код функціональної класифікації видатків та кредитування державного бюджету	Найменування згідно з відомчою і програмною класифікаціями видатків та кредитування державного бюджету	Загальний фонд				Спеціальний фонд				Район:		
			Всього	видатки споживання	з них:		Всього	видатки споживання	з них:				
					оплата праці	комунальні послуги та енергоносії			оплата праці	комунальні послуги та енергоносії			
2311300	0180	Субвенція з державного бюджету місцевим бюджетам на придбання медикаментів та виробів медичного призначення для забезпечення швидкої медичної допомоги	137 992,3	137 992,3								137 992,3	
2311410	0180	Місечна субвенція з державного бюджету місцевим бюджетам	57 366 717,0	57 366 717,0								57 366 717,0	
2311450	0180	Субвенція з державного бюджету місцевим бюджетам на придбання авіографічного обладнання	150 000,0	150 000,0								150 000,0	
2311460	0180	Субвенція з державного бюджету місцевим бюджетам на відшкодування вартості лікарських засобів для лікування окремих захворювань	1 000 000,0	1 000 000,0								1 000 000,0	
2311600	0180	Субвенція з державного бюджету місцевим бюджетам на реформування регіональних систем охорони здоров'я для здійснення заходів з виконання спільного з Міжнародним банком реконструкції та розвитку проекту "Покращення охорони здоров'я на службі у людей"	1 745 800,0	142 615,4								1 603 184,6	1 745 800,0
2400000		Міністерство екології та природних ресурсів України	4 656 946,6	2 580 489,8	1 796 151,8	325 258,6	2 076 456,8	1 708 521,1	1 051 669,8	120 823,5	614 635,1	656 851,3	6 365 467,7
2401000		Апарат Міністерства екології та природних ресурсів України	746 912,0	392 969,7	289 404,1	6 157,0	353 942,3	67 482,8	38 047,9	10 630,5	4 792,3	29 434,9	814 394,8
2401010	0540	Загальне керівництво та управління у сфері екології та природних ресурсів	74 899,7	74 899,7	60 733,0	428,0		22 741,8	20 307,8	3 800,0	3 810,7	2 434,0	97 641,5
2401040	0550	Триєквід науковий та науково-технічний розробки, виконання робіт за державними цільовими програмами і державним замовленням у сфері природоохоронної діяльності, фінансова підтримка підготовки наукових кадрів	21 663,8					21 663,8	10 100,0			10 100,0	31 763,8
2401090	0950	Підвищення кваліфікації та перепідготовка у сфері екології та природних ресурсів, підготовка наукових та науково-педагогічних кадрів	17 257,7	17 257,7	12 710,8	1 563,8		9 305,0	6 990,0	3 533,0	558,0	2 315,0	26 562,7
2401160	0520	Збереження природно-заповідного фонду	281 907,0	281 897,0	214 086,6	4 102,6	10,0	11 042,9	10 750,1	3 297,5	423,6	292,8	292 949,9

Код програмної класифікації видатків та кредитування державного бюджету	Код функціональної класифікації видатків та кредитування державного бюджету	Найменування згідно з відомчою і програмною класифікаціями видатків та кредитування державного бюджету	Загальний фонд				Спеціальний фонд				Разом:
			Всього	видатки споживання	з них: оплата праці	комунальні послуги та енергоносії	видатки розвитку	Всього	видатки споживання	з них: оплата праці	
2401270	0540	Здійснення природоохоронних заходів на об'єктах державної власності та сплата внесків міжнародним організаціям природоохоронного спрямування	348 801,7	16 533,2		332 268,5	12 293,1			12 293,1	361 094,8
2401500	0540	Здійснення заходів щодо реалізації пріоритетів розвитку сфери охорони навколишнього природного середовища				1 000,0				1 000,0	1 000,0
2401520	0540	Забезпечення діяльності Національного центру обліку викидів парникових газів	2 382,1	2 382,1	1 873,7	62,6					2 382,1
2401530	0511	Державна підтримка заходів, спрямованих на зменшення обсягів викидів (збирання абсорбції) парникових газів, у тому числі на утешчення працівників закладів соціального забезпечення, розвиток міжнародного співробітництва з питань зміни клімату				1 000,0				1 000,0	1 000,0
2404000		Державна служба геології та надр України	127 431,5	27 431,5	22 365,4	45,7	100 000,0	19 820,0	527,6	3 500,0	150 751,5
2404010	0441	Керівництво та управління у сфері геологічного вивчення та використання надр	27 431,5	27 431,5	22 365,4	45,7	23 320,0	19 820,0	527,6	3 500,0	50 751,5
2404020	0444	Розвиток мінерально-сировинної бази	100 000,0				100 000,0				100 000,0
2405000		Державна екологічна інспекція України	342 510,0	342 510,0	265 479,7	6 357,1					342 510,0
2405010	0540	Керівництво та управління у сфері екологічного контролю	342 510,0	342 510,0	265 479,7	6 357,1					342 510,0
2406000		Національна комісія з радіаційного захисту населення України	953,0	953,0	777,7	26,2					953,0
2406010	0540	Керівництво та управління у сфері радіаційного захисту населення	953,0	953,0	777,7	26,2					953,0
2407000		Державне агентство водних ресурсів України	1 985 584,3	1 774 849,8	1 185 576,6	311 142,3	210 734,5	993 801,9	110 193,0	117 117,5	3 096 503,7
2407010	0421	Керівництво та управління у сфері водного господарства	27 379,4	27 379,4	21 001,4	554,5					27 379,4
2407020	0482	Триєдині наукові та науково-технічні розробки, виконання робіт за державним замовленням у сфері розвитку водного господарства	196,1				196,1				196,1

Код програмної класифікації видатків та кредитування державного бюджету	Код функціональної класифікації видатків та кредитування державного бюджету	Найменування згідно з відомчою і програмною класифікаціями видатків та кредитування державного бюджету	Загальний фонд				Спеціальний фонд				Разом:	
			Всього	видатки споживання	з них: оплата праці комунальні послуги та енергоносії		Всього	видатки споживання	з них: оплата праці комунальні послуги та енергоносії			
2407040	0950	Підвищення кваліфікації кадрів у сфері водного господарства	4 462,3	4 462,3	3 439,0	256,9	812,5	812,5	439,9			5 274,8
2407050	0421	Експлуатаціяержавного водогосподарського комплексу та управління водними ресурсами	1 756 108,1	1 743 008,1	1 161 136,2	310 330,9	13 100,0	992 989,4	109 743,1	609 315,2	117 117,5	2 866 215,0
2407070	0511	Захист від шкідливої дії вод сільських населених пунктів та сільськогосподарських угідь, в тому числі в басейні р. Тиса у Закарпатській області	6 850,0				6 850,0					6 850,0
2407090	0620	Першочергове забезпечення сільських населених пунктів централізованим водопостачанням	55 000,0				55 000,0					55 000,0
2407120	0511	Розвиток та поліпшення екологічного стану зрошуваних та осушених систем	91 500,0				91 500,0					91 500,0
2407800	0511	Реконструкція гіротехнічних споруд захищених масивів дніпровських водосховищ	44 088,4				44 088,4					44 088,4
2408000		Державне агентство України з управління зоною відчуження	1 453 555,8	41 775,8	32 598,3	1 530,3	1 411 780,0	506 798,9				1 960 354,7
2408010	0513	Керівництво та управління діяльністю у зоні відчуження	11 951,7	11 951,7	9 251,2	447,3						11 951,7
2408070	0513	Радиологічний захист населення та екологічне слідкування території, що зазнала радіоактивного забруднення	3 285,8				3 285,8					3 285,8
2408080	0530	Збереження стійко-льотурної спадщини регіонів, постраждалих від наслідків Чорнобильської катастрофи	5 367,5	4 824,1	3 675,0	83,0	543,4					5 367,5
2408090	0512	Виконання робіт у сфері поводження з радіоактивними відходами ядерного циклу, будівництво комплексу "Вектор" та експлуатація його об'єктів	67 553,2				67 553,2	383 280,1				450 833,3
2408110	0513	Підтримка екологічно безпечного стану у зонах відчуження і безумовного (обов'язкового) відселення	431 921,4	25 000,0	19 672,1	1 000,0	406 921,4	15 195,0				447 116,4
2408120	0513	Підтримка у безпечному стані енергоблоків та об'єкта "Укриття" та заходів щодо підготовки до зняття з експлуатації Чорнобильської АЕС	933 476,2				933 476,2	108 323,8				1 041 800,0
2500000		Міністерство соціальної політики України	149 798 979,6	149 599 152,2	744 269,0	49 921,2	199 827,4	336 201,2	227 447,6	51 887,4	10 825,7	150 137 180,8

Код програмної класифікації видатків та кредитування державного бюджету	Код функціональної класифікації видатків та кредитування державного бюджету	Найменування згідно з підмогою і програмною класифікаціями видатків та кредитування державного бюджету	Загальний фонд				Спеціальний фонд				Разом:		
			Всього	видатки споживання	з них:		Всього	видатки споживання	з них:				
					оплата праці	комуніальні послуги та енергоносії			оплата праці	комуніальні послуги та енергоносії			
2501000		Апарат Міністерства соціальної політики України	8 267 554,6	8 112 115,2	222 012,9	39 842,0	155 439,4	158 810,0	96 334,9	1 855,1	1 058,6	62 475,1	8 426 364,6
2501010	0412	Керівництво та управління у сфері соціальної політики	185 263,5	172 748,5	131 036,7	4 524,9	12 515,0	390,2	390,2	333,2			185 653,7
2501040	1080	Прикладні наукові та науково-технічні розробки, підготовка наукових кадрів у сфері соціальної політики	15 524,4				15 524,4	1 320,0	5,0			1 315,0	16 844,4
2501060	0950	Підвищення кваліфікації працівників систем соціального захисту	488,5	488,5	310,4			1 975,3	1 975,3	1 343,3	261,5		2 463,8
2501070	0732	Спеціалізована протезно-ортопедична та медично-реабілітаційна допомога інвалідам у клініці Науково-дослідного інституту протезування, протезобудування та відновлення працездатності	23 384,3	23 384,3	13 195,0	4 180,8		250,0	228,0		12,8	22,0	23 634,3
2501080	1090	Фінансова підтримка заходів із створення робочих місць для вільнозайнятих громадян та розвитку інфраструктури Донецької області	80 000,0					80 000,0					80 000,0
2501090	1090	Створення і програмно-технічне забезпечення системи інформаційно-аналітичної підтримки, інформаційно-методичне забезпечення та виготовлення бланків посвідчень і нагрудних знаків для системи соціального захисту	29 073,0	29 073,0									29 073,0
2501120	1070	Розселення та облаштування депортованих кримських татар та осіб інших національностей, які були депортовані з території України	29 740,0	340,0				29 400,0					29 740,0
2501130	1070	Заходи із соціального захисту дітей, сімей, жінок та інших найбільш вразливих категорій населення	100 789,9	100 789,9									100 789,9
2501150	1030	Щорічна разова грошова допомога ветеранам війни і жертвам нацистських переслідувань та соціальна допомога особам, які мають особливі та особливі трудові заслуги перед Батьківщиною	1 320 780,8	1 320 780,8									1 320 780,8
2501160	1030	Довічні державні стипендії	4 081,2	4 081,2									4 081,2

Код програмної класифікації видатків та кредитування державного бюджету	Код функціональної класифікації видатків та кредитування державного бюджету	Найменування згідно з відомчою і програмною класифікаціями видатків та кредитування державного бюджету	Завільний фонд				Спеціальний фонд				Разом:	
			Всього	видатки споживання	з них:		Всього	видатки споживання	з них:			
					оплата праці	комуніальні послуги та енергоносії			оплата праці	комуніальні послуги та енергоносії		
2501180	1070	Виплата соціальних стипендій студентам (курсантам) вищих навчальних закладів	631 624,2	631 624,2								631 624,2
2501190	1070	Надання організацій грошової допомоги членам сімей осіб, єгерів яких пов'язано з участю в масових акціях громадянського протесту, що відбулися у період з 21 листопада 2013 р. по 21 лютого 2014 року та особам, які отримали тілесні ушкодження, пошкодження здоров'я під час участі в зазначених акціях	294 020,2	294 020,2								294 020,2
2501200	1070	Соціальний захист громадян, які постраждали внаслідок Чорнобильської катастрофи	1 919 662,5	1 919 662,5								1 919 662,5
2501450	0960	Оздоровлення і відпочинку дітей, які потребують особливої уваги та підтримки, в дитячих оздоровчих таборах МЛЦ "Артек" і ДЦ "Молоді Івардія"	195 492,4	195 492,4								195 492,4
2501470	0734	Санаторно-курортне лікування ветеранів війни, осіб, на яких поширюється чинність законів України "Про статус ветеранів війни, гарантії їх соціального захисту", "Про жертв нацистських переслідувань" та інвалідів	164 078,1	164 078,1	77 470,8	31 136,3	3 374,5	3 211,6	511,8	451,1	162,9	167 452,6
2501480	1070	Надання номінальної адресної допомоги внутрішньо переміщеним особам для покриття витрат на проживання, в тому числі на оплату житлово-комунальних послуг	3 211 758,6	3 211 758,6								3 211 758,6
2501500	1090	Фінансова підтримка заходів із залучення до роботи членів малозабезпечених сімей та внутрішньо переміщених осіб в умовах екстерніменту	20 000,0	2 000,0								20 000,0
2501570	1070	Виплата матеріальної допомоги військовослужбовцям, звільненим з військової строкової служби	40 993,0	40 993,0								40 993,0

Код програмної класифікації видатків та кредитування державного бюджету	Код функціональної класифікації видатків та кредитування державного бюджету	Найменування згідно з відомчою і програмною класифікаціями видатків та кредитування державного бюджету	Загальний фонд				Спеціальний фонд				Разом:
			Всього	видатки споживання	з них:		Всього	видатки споживання	з них:		
					оплата праці	комунальні послуги та енергоносії			оплата праці	комунальні послуги та енергоносії	
2501590	1090	Компенсація роботодавцю частини фактичних витрат, пов'язаних зі сплатою єдиного внеску на загальнооб'єктове державне соціальне страхування	800,0								800,0
2501630	1090	Модернізація системи соціальної підтримки населення України	151 500,0	90 524,8						60 975,2	151 500,0
2502000		Державна служба з питань праці	590 569,6	585 203,6	461 682,0	7 886,6	5 366,0	4 500,0	4 500,0	4 500,0	595 069,6
2502010	0412	Керівництво та управління у сфері промислової безпеки, охорони та гігієни праці, нагляду за додержанням законодавства про працю	585 203,6	585 203,6	461 682,0	7 886,6					585 203,6
2502020	0481	Прикладні дослідження та розробки, підготовка наукових кадрів у сфері промислової безпеки та охорони праці	5 366,0				5 366,0			4 500,0	9 866,0
2505000		Державна служба України у справах ветеранів війни та учасників антитерористичної операції	157 644,3	148 622,3	20 573,7	513,0	9 022,0				157 644,3
2505010	1010	Керівництво та управління у сфері соціального захисту ветеранів війни та учасників антитерористичної операції	27 693,9	27 693,9	20 573,7	513,0					27 693,9
2505030	1030	Фінансова підтримка громадських об'єднань ветеранів, заходів з відшування військових поховань і військових пам'ятників та з відзначення святкових, пам'ятних та історичних дат	20 928,6	20 928,6							20 928,6
2505150	1030	Заходи із психологічної реабілітації, соціальної та професійної адаптації та забезпечення санаторно-курортним лікуванням постраждалих учасників Революції Гідності та учасників антитерористичної операції	109 021,8	99 999,8			9 022,0				109 021,8
2506000		Пенсійний фонд України	139 313 418,3	139 313 418,3							139 313 418,3
2506080	1020	Фінансове забезпечення виплати пенсій, надбавок та підвищень до пенсії, призначених та пенсійними програмами, та дефіциту коштів Пенсійного фонду	139 313 418,3	139 313 418,3							139 313 418,3
2507000		Фонд соціального захисту інвалідів	1 469 792,8	1 439 792,8	40 080,4	1 679,6	30 088,0	131 112,7	50 002,3	9 767,1	1 644 684,0
2507020	1010	Фінансова підтримка громадських об'єднань інвалідів	80 205,5	80 205,5							80 205,5

Код програмної класифікації видатків та кредитування державного бюджету	Код функціональної класифікації видатків та кредитування державного бюджету	Найменування згідно з відомчою і програмною класифікаціями видатків та кредитування державного бюджету	Загальний фонд				Спеціальний фонд				Разом:
			Всього	видатки споживання	з них:		Всього	видатки споживання	з них:		
					оплата праці	комп'ютерні послуги та енергетика			оплата праці	комунікаційні послуги та енергетика	
2507030	1010	Заходи із соціальної, трудової та професійної реабілітації інвалідів у тому числі на фінансування створення об'єктів Західного регіонального спортивного центру та створення Всеукраїнського реабілітаційно-відновлювального спортивного центру НКСТУ	1 333 361,3	1 303 361,3	30 000,0	174 811,2	131 040,4	50 002,3	9 762,5	43 770,8	1 508 172,5
2507040	1010	Забезпечення діяльності Фонду соціального захисту інвалідів	55 551,0	55 551,0	40 000,4	80,0	72,3	4,6	4,6	7,7	55 631,0
2507100	1010	Реабілітація дітей-інвалідів	675,0	675,0							675,0
2510000		Міністерство соціальної політики України (загальнодержавні видатки та кредитування)	2 148 262,7	925 723,2	1 222 539,5						2 148 262,7
2511000		Міністерство соціальної політики України (загальнодержавні видатки та кредитування)	2 148 262,7	925 723,2	1 222 539,5						2 148 262,7
2511110	0180	Субвенція з державного бюджету місцевим бюджетам на виплату державної соціальної допомоги на дітей-сиріт та дітей, позбавлених батьківського піклування, грошового забезпечення батькам-вихователям і прийомним батькам за надання соціальних послуг у дитячих будинках сімейного типу та прийомних сім'ях на території провінції "Гроші ходять за дитиною". Оплата послуг із здійснення патронату над дитиною та виплату соціальної допомоги на утримання дитини в сім'ї патронатного вихователя	925 723,2	925 723,2							925 723,2

Код програмної класифікації видатків та кредитування державного бюджету	Код функціональної класифікації видатків та кредитування державного бюджету	Найменування згідно з відомчою і програмною класифікаціями видатків та кредитування державного бюджету	Загальний фонд				Спеціальний фонд				Разом		
			Всього	видатки споживання	оплата праці	з них: комунальні послуги та енергоносії	Всього	видатки споживання	оплата праці	з них: комунальні послуги та енергоносії		видатки розвитку	
2511120	0180	Субвенція з державного бюджету місцевим бюджетам на виплату грошової компенсації за належні для отримання житлі приміщення для сімей загинувших осіб, визначених абзацами 5-8 пункту 1 статті 10 Закону України «Про статус ветеранів війни, гарантії їх соціального захисту»; для осіб з інвалідністю І-ІІ груп, яка настала внаслідок поранення, контузії, каліцтва або захворювання, одержаних під час безпосередньої участі в антитерористичній операції, забезпеченні її проведення, визначені пунктами 11-14 частини другої статті 7 Закону України «Про статус ветеранів війни, гарантії їх соціального захисту», та які потребують поліпшення житлових умов	329 812,8	видатки споживання	оплата праці	з них: комунальні послуги та енергоносії	329 812,8	видатки розвитку	видатки споживання	оплата праці	з них: комунальні послуги та енергоносії	видатки розвитку	329 812,8
2511170	0180	Субвенція з державного бюджету місцевим бюджетам на проведення робіт, пов'язаних зі створенням і забезпеченням функціонування центрів надання адміністративних послуг, у тому числі послуг соціального характеру, в форматі «Прозорий офіс»	150 000,0	видатки споживання	оплата праці	з них: комунальні послуги та енергоносії	150 000,0	видатки розвитку	видатки споживання	оплата праці	з них: комунальні послуги та енергоносії	видатки розвитку	150 000,0
2511180	0180	Субвенція з державного бюджету місцевим бюджетам на проекти, бюджетно-розрахункові роботи, придбання житла та приміщень для розвитку сімейних та інших форм виховання, наближення до сімейних, та забезпечення житлом дітей-сиріт, осіб з іншими	517 726,7	видатки споживання	оплата праці	з них: комунальні послуги та енергоносії	517 726,7	видатки розвитку	видатки споживання	оплата праці	з них: комунальні послуги та енергоносії	видатки розвитку	517 726,7

Код програми класифікації та видатків та кредитуючого бюджету	Код функціональної класифікації видатків та кредитуючого бюджету	Найменування згідно з відомчою і програмною класифікаціями видатків та кредитування державного бюджету	Загальний фонд				Спеціальний фонд				Рахом:		
			Всього	видатки споживання	з них: оплата праці	комуніальні послуги та енергоносії	Всього	видатки споживання	з них: оплата праці	комуніальні послуги та енергоносії		видатки розвитку	
2511190	0180	Субвенція з державного бюджету місцевим бюджетам на виплату грошової компенсації за належні для отримання житлі приміщення для внутрішньо переміщених осіб, які захищали незалежність, суверенітет та територіальну цілісність України і брали безпосередню участь в антитерористичній операції, забезпеченні її проведення, перебуваючи безпосередньо в районах антитерористичної операції у період її проведення, та визнані інвалідами війни III групи відповідно до пунктів 11-14 частини другої статті 7 або учасниками бойових дій відповідно до пунктів 19-20 частини першої статті 6 Закону України "Про статус ветеранів війни, гарантії їх соціального захисту", та які потребують покращення житлових умов	25 000.0	25 000.0							25 000.0	25 000.0	
2511200	0180	Субвенція з державного бюджету місцевим бюджетам на виплату грошової компенсації за належні для отримання житлі приміщення для сімей загинувших учасників бойових дій на території інших держав, визначених у абзаці першому пункту 1 статті 10 Закону України «Про статус ветеранів війни, гарантії їх соціального захисту»; для осіб з інвалідністю I-II групи з числа учасників бойових дій на території інших держав, які стали інвалідами внаслідок поранення, контузії, каліцтва або захворювання, пов'язаних з перебуванням у цих державах, визначених пунктом 7 частини другої статті 7 Закону України «Про статус ветеранів війни, гарантії їх соціального захисту», та які потребують покращення житлових умов	200 000.0	200 000.0								200 000.0	200 000.0

Код програмної класифікації видатків та кредитування державного бюджету	Код функціональної класифікації видатків та кредитування державного бюджету	Найменування згідно з відомчою і програмною класифікаціями видатків та кредитування державного бюджету	Загальний фонд				Спеціальний фонд				Разом:		
			Всього	видатки споживання	з них:		Всього	видатки споживання	з них:				
					оплата праці	комунальні послуги та енергоносії			оплата праці	комунальні послуги та енергоносії			
2750000		Міністерство регіонального розвитку, будівництва та житлово-комунального господарства України	3 158 760,4	693 986,2	293 602,6	10 533,4	2 464 774,2	618 580,0	88 131,5	678,3	1,0	530 448,5	3 777 340,4
2751000		Апарат Міністерства регіонального розвитку, будівництва та житлово-комунального господарства України	2 512 244,3	237 550,1	102 084,8	4 773,9	2 274 694,2	618 580,0	88 131,5	678,3	1,0	530 448,5	3 130 824,3
2751010	0443	Керівництво та управління у сфері регіонального розвитку, будівництва та житлово-комунального господарства	129 775,3	129 775,3	96 515,4	3 905,2							129 775,3
2751030	0484	Дослідження, наукові і науково-технічні розробки у сфері будівництва, житлово-комунального господарства та регіонального розвитку, виконання робіт за державними цільовими програмами у сфері розвитку житлово-комунального господарства, наукові розробки із нормування та стандартизації у сфері будівництва та житлової політики, дослідження збереження та вивчення ямів фьорди у спеціальні створених умовах	6 288,8	1 594,6	1 045,6	315,5	4 694,2	80,0	80,0	40,0	1,0		6 368,8
2751070	0824	Функціонування Державної науково-технічної бібліотеки	8 080,2	8 080,2	4 523,8	553,2		100,0	90,0	62,3		10,0	8 180,2
2751190	1060	Надання державної підтримки для будівництва (придбання) доступного життя	100 000,0				100 000,0						100 000,0
2751270	0490	Підтримка регіональної політики України					449 500,0		449 500,0				449 500,0
2751290	0470	Функціонування фонду енергоефективності	1 600 000,0				1 600 000,0						1 600 000,0
2751320	0810	Будівництво футбольних полів зі штучним покриттям в регіонах України	370 000,0				370 000,0						370 000,0
2751370	1060	Фінансова підтримка Державного фонду сприяння молодіжному житлово-будівництву	6 850,0	6 850,0									6 850,0

Код програми/класифікації видатків та видатків кредитування державного бюджету	Код функціональної класифікації видатків та видатків кредитування державного бюджету	Найменування згідно з відомою і програмною класифікацією видатків та кредитування державного бюджету	Загальний фонд				Спеціальний фонд				Разом:	
			Всього	видатки споживання	з них:		Всього	видатки розвитку	з них:			
					оплата праці	комуніальні послуги та енергоносії			оплата праці	комуніальні послуги та енергоносії		видатки розвитку
2751360	1060	Часткова компенсація відсоткової ставки кредитів комерційних банків молодим сім'ям та одиноким молодим громадянам на будівництво (реконструкцію) та придбання житла	35 400,0	35 400,0								35 400,0
2751420	1060	Збільшення статутного капіталу Державної спеціалізованої фінансової установи "Державний фонд сприяння молодіжному житловому будівництву" з подальшим використанням на реалізацію Державної програми забезпечення міської житлом	55 850,0	55 850,0								55 850,0
2751570	0620	Забезпечення вартості іпотечних кредитів для забезпечення доступним житлом громадян, які потребують поліпшення житлових умов	200 000,0	200 000,0								200 000,0
2751610	0620	Реалізація Загальнодержавної ільової програми "Питна вода України"	88 900,0	87 961,5	576,0	938,5						88 900,0
2751630	0470	Впровадження та координація заходів проекту розвитку міської інфраструктури, заходів в секторі централізованого теплоснабження України, надзвичайної кредитної програми для України, програми розвитку муніципальної інфраструктури України та заходів з віновлення схоту України	50 000,0	50 000,0								50 000,0
2752000		Реалізація національної кредитної програми для відновлення України	188 343,9	188 343,9	5 003,4	188 343,9						188 343,9
2752010	0443	Державна архітектурно-будівельна інспекція України	188 343,9	188 343,9	5 003,4	188 343,9						188 343,9
2754000		Керівництво та управління у сфері архітектурно-будівельного контролю та нагляду	458 172,2	268 092,2	46 578,9	756,1	190 080,0					458 172,2
2754010	0434	Державне агентство з енергоефективності та енергозбереження України	58 172,2	58 172,2	46 578,9	756,1						58 172,2
		Керівництво та управління у сфері ефективного використання енергетичних ресурсів										

Код програмної класифікації видатків та кредитування державного бюджету	Код функціональної класифікації видатків та кредитування державного бюджету	Найменування згідно з відомчою і програмною класифікаціями видатків та кредитування державного бюджету	Загальний фонд				Спеціальний фонд				Разом:			
			Всього	видатки споживання	оплата праці	з них: комунальні послуги та енергоносії	Всього	видатки споживання	оплата праці	з них: комунальні послуги та енергоносії				
												видатки розвитку	видатки розвитку	
2754060	0470	Реалізація Державної цільової економічної програми енергоефективності	400 000,0	269 920,0						190 080,0				400 000,0
2760000		Міністерство регіонального розвитку, будівництва та житлово-комунального господарства України (загальнодержавні видатки та кредитування)	7 537 499,5	13 750,0						7 523 749,5	3 000 000,0			10 537 499,5
2761000		Міністерство регіонального розвитку, будівництва та житлово-комунального господарства України (загальнодержавні видатки та кредитування)	7 537 499,5	13 750,0						7 523 749,5	3 000 000,0			10 537 499,5
2761040	0180	Субвенція з державного бюджету місцевим бюджетам на реалізацію заходів спрямованих на розвиток системи охорони здоров'я у сільській місцевості	1 000 000,0							1 000 000,0				1 000 000,0
2761070	0470	Державний фонд регіонального розвитку	4 000 000,0							4 000 000,0	2 000 000,0			6 000 000,0
2761130	0180	Субвенція з державного бюджету місцевим бюджетам на формування інфраструктури об'єднаних територіальних громад	1 900 000,0							1 900 000,0				1 900 000,0
2761350	0180	Субвенція з державного бюджету місцевим бюджетам на фінансування заходів соціально-економічної компенсації ризику населення, яке проживає на території зони стихійного лиха	137 499,5	13 750,0						123 749,5				137 499,5
2761600	0180	Субвенція з державного бюджету місцевим бюджетам на реалізацію проєктів в рамках Національної кредитної програми для підсилення України	500 000,0							500 000,0	1 000 000,0			1 500 000,0
2800000		Міністерство аграрної політики та продовольства України	12 971 994,6	6 154 572,9	3 998 543,0	87 684,0	6 817 421,7	1 172 571,5	542 611,8	71 320,5	213 321,4			14 357 887,5
2801000		Апарат Міністерства аграрної політики та продовольства України	6 658 570,9	267 935,8	167 233,4	4 767,6	6 390 635,1	163 771,9	10 512,8	2 321,5	73 668,9			6 822 342,8
2801010	0421	Загальне керівництво та управління у сфері агропродовольчого комплексу	163 011,2	163 011,2	90 719,6	2 885,4								163 011,2

Код програми-класифікації видатків та кредитування державного бюджету	Код функціональної класифікації видатків та кредитування державного бюджету	Найменування згідно з відомчою і програмною класифікаціями видатків та кредитування державного бюджету	Загальний фонд				Спеціальний фонд				Разом:	
			Всього	видатки споживання	з них:		Всього	видатки споживання	з них:			
					оплата праці	комунальні послуги та енергоносії			оплата праці	комунальні послуги та енергоносії		
2801030	0421	Фінансова підтримка заходів в агропромисловому комплексі шляхом здійснення кредитів	66 000,0				66 000,0					66 000,0
2801050	0482	Дослідження, прикладні науки та науково-технічні розробки, виконання робіт за державними шельовими програмами і державним замовленням у сфері розвитку агропромислового комплексу; підготовка наукових кадрів, наукові розробки у сфері стандартизації та сертифікації сільськогосподарської продукції, дослідження та експериментальні розробки у сфері агропромислового комплексу	77 561,0				77 561,0					132 644,9
2801130	0950	Підвищення кваліфікації фахівців агропромислового комплексу	12 106,1	12 106,1	8 310,0	700,0	9 488,0	9 233,0	4 512,8	1 321,5	255,0	21 594,1
2801160	0513	Ліквідація та екологічна реабілітація території впливу гірничих робіт державного підприємства "Солотвинський соледрифт" Тячівського району Закарпатської області	8 483,6	6 409,5			2 074,1					8 483,6
2801180	0421	Фінансова підтримка заходів в агропромисловому комплексі	5 000,0				5 000,0					5 000,0
2801230	0421	Фінансова підтримка розвитку фермерських господарств	1 000 000,0				1 000 000,0					1 000 000,0
2801250	0421	Витрати Аграрного фонду пов'язані з комплексом заходів із зосередження, перевезення, переробки та експортом об'єктів державного цінного регулювання державного підприємства Аграрного фонду	52 200,0	52 200,0			52 200,0	52 200,0				52 200,0
2801310	0421	Організація і регулювання діяльності установ в системі агропромислового комплексу та забезпечення діяльності Аграрного фонду	86 409,0	86 409,0	68 203,8	1 182,2	42 000,0	28 670,0	6 000,0	1 000,0	13 330,0	128 409,0
2801350	0421	Державна підтримка розвитку хмеларства, закладення молодих садів, виноградарників та ягідників і нагляда за ними	300 000,0				300 000,0					300 000,0

Код програми та класифікації видатків та кредитування державного бюджету	Код функціональної класифікації видатків та кредитування державного бюджету	Найменування згідно з відомою і програмною класифікаціями видатків та кредитування державного бюджету	Загальний фонд				Спеціальний фонд				Рішок:			
			Всього	видатки сложивання	оплата праці	індивідуальні послуги та перекосії	видатки розвитку	Всього	видатки сложивання	оплата праці		індивідуальні послуги та перекосії	видатки розвитку	
2801540	0421	Державна підтримка галузі тваринництва	4 000 000,0							4 000 000,0				4 000 000,0
2801580	0421	Фінансова підтримка сільськогосподаровиробників	945 000,0							945 000,0				945 000,0
2803000		Державна служба України з питань геодезії, картографії та кадастру	1 902 209,5	1 507 861,5	1 091 650,6	34 323,4	394 348,0	103,2	103,2	75,5				1 902 312,7
2803010	0421	Керівництво та управління у сфері геодезії, картографії та кадастру	1 444 375,2	1 439 375,2	1 091 650,6	34 323,4	5 000,0	103,2	103,2	75,5				1 444 478,4
2803020	0421	Проведення земельної реформи	452 800,0	68 486,3										452 800,0
2803030	0411	Загальнодержавні топографо-геодезичні та картографічні роботи, демаркація та делімітація державного кордону	5 034,3							5 034,3				5 034,3
2804000		Державне агентство рибного господарства України	403 919,7	392 289,0	273 839,0	10 102,0	11 630,7	70,0	70,0					403 989,7
2804010	0423	Керівництво та управління у сфері рибного господарства	326 771,9	326 771,9	236 869,0	3 142,0	50,0	50,0						326 821,9
2804020	0423	Організація діяльності рибовідтворювальних комплексів та інших бюджетних установ у сфері рибного господарства	61 217,1	61 217,1	36 970,0	6 960,0	20,0	20,0						61 237,1
2804030	0482	Прякуваті науково-технічні розробки, виконання робіт за державними замовленнями у сфері рибного господарства	1 100,0				1 100,0							1 100,0
2804070	0423	Селекція у рибному господарстві та відтворення водних біоресурсів у внутрішніх водоймах та Азово-Чорноморському басейні	10 530,7				10 530,7							10 530,7
2804090	0423	Міжнародна діяльність у галузі рибного господарства	4 300,0	4 300,0										4 300,0
2805000		Державне агентство лісових ресурсів України	274 101,7	256 528,8	204 440,5	3 220,1	17 572,9	18 649,9	4 466,3	438,2				304 908,8
2805010	0422	Керівництво та управління у сфері лісового господарства	126 390,2	126 388,5	100 601,3	2 430,2	1,7	8 030,9	1 080,9	9,9				134 421,1
2805020	0150	Дослідження, прикладні розробки та підготовка наукових кадрів у сфері лісового господарства	14 851,6				14 851,6	4 057,2						18 908,8
2805060	0422	Вечення лісового і мисливського господарства, охорона і захист лісів в лисовому фонді	132 859,9	130 140,3	103 839,2	789,9	2 719,6	18 719,0	17 569,0	4 466,3	428,3			151 578,9

Код програми та видатків	Код функціональної класифікації видатків та кредитування державного бюджету	Найменування згідно з відомою і програмною класифікаціями видатків та кредитування державного бюджету	Загальний фонд				Спеціальний фонд				Разом		
			Всього	видатки споживання	з них:		Всього	видатки споживання	з них:				
					оплата праці	комуніальні послуги та енергоносії			оплата праці	комуніальні послуги та енергоносії			
2609000		Державна служба України з питань безпеки харчових продуктів та захисту споживачів	3 733 192,8	3 739 957,8	2 261 379,5	3 527,9	3 235,0	1 191 140,7	1 063 645,4	527 632,7	68 485,3	127 495,3	4 924 335,5
2809010	0411	Керівництво та управління у сфері безпеки харчових продуктів та захисту споживачів	1 498 744,3	1 498 744,3	1 147 062,0	16 561,1		117 483,2	94 299,9	41 498,8	8 226,5	23 183,3	1 610 227,5
2809020	0421	Протипантронний захід та участь у Міжнародному епізоотичному бюро	687 195,0	684 195,0		3 000,0							687 195,0
2809030	0421	Організація та регулювання діяльності установ в системі Державної служби України з питань безпеки харчових продуктів та захисту споживачів	1 422 555,7	1 422 320,7	1 114 317,5	18 709,8	235,0	1 073 657,5	969 345,5	486 133,9	60 258,8	104 312,0	2 496 212,2
2809040	0470	Проведення лабораторних випробувань, вимрювань, досліджень та експертизи під час здійснення державного контролю (ввезення)	124 697,8	124 697,8									124 697,8
3100000		Міністерство інфраструктури України	844 058,8	789 594,8	529 037,9	28 274,1	54 464,0	2 955 007,5	339 448,3	154 742,5	7 644,7	2 615 559,2	3 799 066,3
3101000		Апарат Міністерства інфраструктури України	151 821,5	112 781,8	66 021,2	6 182,6	39 039,7	2 642 266,5	56 282,3			2 585 984,2	2 794 084,0
3101010	0455	Загальне керівництво та управління у сфері інфраструктури	112 781,8	112 781,8	66 021,2	6 182,6							112 781,8
3101210	0452	Підтримка експлуатаційно-безпечного стану судноплавних шляхів, внутрішніх водних шляхів, в тому числі на проведення дипломатичовальних робіт	39 039,7							39 039,7			39 039,7
3101230	0490	Здійснення заходів щодо підтримки впровадження транспортної стратегії України						1 000,0				1 000,0	1 000,0
3101240	0456	Фінансове забезпечення заходів із забезпечення безпеки дорожнього руху відповідно до державних програм						2 641 266,5	56 282,3				2 641 266,5
3105000		Адміністрація Державної спеціальної служби транспорту України	510 119,0	495 094,0	325 250,3	16 585,8	15 025,0	54 581,0	29 431,0	150,0	5 100,0	25 150,0	564 700,0
3105010	0220	Забезпечення діяльності Державної спеціальної служби транспорту	510 119,0	495 094,0	325 250,3	16 585,8	15 025,0	54 581,0	29 431,0	150,0	5 100,0	25 150,0	564 700,0
3107000		Державне агентство інфраструктурних проєктів України	10 571,4	10 172,1	8 163,5	128,7	399,3						10 571,4
3107010	0810	Організаційне забезпечення реалізації інфраструктурних проєктів	10 571,4	10 172,1	8 163,5	128,7	399,3						10 571,4

Код програми-класифікації видатків та кредитування державного бюджету	Код функціональної класифікації видатків та кредитування державного бюджету	Найменування згідно з відомчою і програмною класифікаціями видатків та кредитування державного бюджету	Загальний фонд				Спеціальний фонд				Разом:	
			Всього	видатки службовця	з них:		Всього	видатки споживання	з них:			
					оплата праці	оплата праці			оплата праці	комуніальні послуги та енергопостачання		видатки розвитку
3108000		Державна авіаційна служба України	171 546,9	171 546,9	129 602,9	5 377,0	258 160,0	253 735,0	154 592,5	2 544,7	4 425,0	258 160,0
3108010	0454	Керівництво та управління у сфері авіаційного транспорту	171 546,9	171 546,9	129 602,9	5 377,0	258 160,0	253 735,0	154 592,5	2 544,7	4 425,0	258 160,0
3109000		Державна служба України з безпеки на транспорті	171 546,9	171 546,9	129 602,9	5 377,0						171 546,9
3109010	0451	Здійснення державного контролю з питань безпеки на транспорті	171 546,9	171 546,9	129 602,9	5 377,0						171 546,9
3110000		Державне агентство автомобільних доріг України	6 414 318,8	56 145,6	36 288,0	1 434,5	21 937 197,3	6 068 132,1	15 869 065,2	28 351 516,1		28 351 516,1
3111000		Андрат Державного агентства автомобільних доріг України	6 414 318,8	56 145,6	36 288,0	1 434,5	21 937 197,3	6 068 132,1	15 869 065,2	28 351 516,1		28 351 516,1
3111010	0456	Керівництво та управління у сфері будівництва, ремонту та утримання автомобільних доріг	56 673,1	56 145,6	36 288,0	1 434,5	527,5					56 673,1
3111020	0456	Розвиток мережі та утримання автомобільних доріг загального користування державного значення					10 726 159,3	27 094,1			10 699 065,2	10 726 159,3
3111030	0456	Виконання боргових зобов'язань за запозиченнями, залученими державою або під державні гарантії на розвиток мережі автомобільних доріг загального користування					6 041 038,0	6 041 038,0				6 041 038,0
3111100	0456	Покращення стану автомобільних доріг загального користування за маршрутом Львів - Тернопіль - Умань; Біла Церква - Одеса - Миколаїв - Херсон	4 000 000,0									4 000 000,0
3111120	0456	Покращення стану автомобільної дороги загального користування державного значення М-03	2 000 000,0									2 000 000,0
3111140	0456	Покращення стану автомобільної дороги №31 Дніпро - Царичанка - Кобеляки - Решетилівка	2 000 000,0									2 000 000,0
3111150	0456	Покращення стану автомобільної дороги Харків - Охтирка	2 000 000,0									2 000 000,0
3111160	0456	Покращення стану автомобільної дороги Житомир - Чернівці	1 000 000,0									1 000 000,0
3111610	0456	Розбудова прикордонної дорожньої інфраструктури на українсько-польському кордоні	50 000,0									50 000,0

Код програмної класифікації видатків та кредитування державного бюджету	Код функціональної класифікації видатків та кредитування державного бюджету	Найменування згідно з відомчою і програмною класифікаціями видатків та кредитування державного бюджету	Загальний фонд				Спеціальний фонд				Разом:	
			Всього	видатки споживання	з них:		Всього	видатки споживання	з них:			
					оплата праці	комунальні послуги та енергоносії			оплата праці	комунальні послуги та енергоносії		видатки розвитку
3111620	0456	Розбудова прокордонної дорожньої інфраструктури на українсько-угорському державному кордоні	357 645,7								120 000,0	120 000,0
3111800	0456	Реалізація державного інвестиційного проекту "Покращення стану автомобільних доріг загальнодержавного користування у Львівській області"	357 645,7									357 645,7
3130000		Державне агентство автомобільних доріг України (загальнодержавні видатки та кредитування)									11 530 865,2	11 530 865,2
3131000		Державне агентство автомобільних доріг України (загальнодержавні видатки та кредитування)									11 530 865,2	11 530 865,2
3131090	0180	Субвенція з державного бюджету місцевим бюджетам на фінансове забезпечення будівництва, реконструкції, ремонту і утримання автомобільних доріг загального користування місцевого значення, вулиць і доріг комунальної власності населених пунктах									11 530 865,2	11 530 865,2
3400000		Міністерство молоді та спорту України	2 610 354,3	2 441 808,2	471 924,7	4 391,3	168 546,1	250,0			250,0	2 610 604,3
3401000		Апарат Міністерства молоді та спорту України	2 610 354,3	2 441 808,2	471 924,7	4 391,3	168 546,1	250,0			250,0	2 610 604,3
3401010	1040	Керівництво та управління у сфері молоді та спорту	70 562,6	69 362,6	48 382,1	1 158,2	1 200,0					70 562,6
3401040	1080	Фундаментальні та прикладні наукові дослідження у сфері молоді та спорту	10 596,1				10 596,1	250,0			250,0	10 846,1
3401060	0990	Методичне забезпечення у сфері спорту	1 249,3	1 249,3	925,8	40,2						1 249,3
3401070	1040	Здійснення заходів державної політики з питань молоді та державна підтримка молодіжних та дитячих громадських організацій	47 999,4	47 999,4								47 999,4
3401110	0810	Розвиток спорту серед осіб з інвалідністю та їх	441 622,3	410 972,3	87 295,8	133,3	30 650,0					441 622,3
3401170	0810	Фізкультурно-спортивна реабілітація підготовки і участь національних збірних команд в Паралімпійських і Дефлімпійських іграх	310 608,2	310 608,2								310 608,2

Код програмної класифікації видатків та кредитування державного бюджету	Код функціональної класифікації видатків та кредитування державного бюджету	Найменування згідно з відомою інформацією про програмно-класифікаційні видатки та кредитування державного бюджету	Загальний фонд				Спеціальний фонд				РАЗОМ:		
			Всього	видатки споживання	з них:		Всього	видатки споживання	з них:				
					оплата праці	залишкові ресурси та енергоносії			оплата праці	комуніальні послуги та енергоносії		видатки розвитку	
3401220	0810	Розвиток фізичної культури, спорту інших закладів та резервного спорту	1 551 695,1	1 430 595,1	335 321,0	3 059,6	121 100,0				1 551 695,1		
3401280	0810	Фінансова підтримка громадських організацій фізкультурно-спортивного спрямування	55 289,4	55 289,4							55 289,4		
3401320	0810	Підготовка (участь національних збірних команд в Олімпійських, Юнацьких Олімпійських, Весняних та Європейських іграх)	120 731,9	115 731,9		5 000,0					120 731,9		
3410000		Міністерство молоді та спорту України (загальнодержавні видатки та кредитування)	150 000,0			150 000,0					150 000,0		
3411000		Міністерство молоді та спорту України (загальнодержавні видатки та кредитування)	150 000,0			150 000,0					150 000,0		
3411180	0180	Субвенція з державного бюджету місцевим бюджетам на будівництво/реконструкцію палахів спорту	150 000,0			150 000,0					150 000,0		
3500000		Міністерство фінансів України	14 378 450,1	12 344 078,3	8 092 784,6	423 738,7	2 034 371,8	698 131,9	657 246,1	8 913,1	3 724,5	40 885,8	15 076 582,0
3501000		Апарат Міністерства фінансів України	523 128,7	356 155,0	248 042,2	9 862,4	166 973,7	38 356,9	23 856,1	6 120,0	1 158,9	14 500,8	561 485,6
3501010	0112	Керівництво та управління у сфері фінансів	493 231,3	346 162,8	240 577,6	9 614,1	147 068,5	26 201,8	11 796,4			14 405,4	519 433,1
3501100	0490	Наукове і науково-методичне забезпечення у сфері виробництва і використання дорожнього і палива дорожнього каміня та забезпечення виробничих та соціально-культурних потреб у дорожніх металах і дорожньому каміні	9 992,2	9 992,2	7 464,6	248,3	5 600,0	5 545,0	290,4	2 630,0	55,0	15 592,2	
3501220	0829	Підтримка культурно-оздоровчих та соціальних заходів фінансової системи	6 555,1	6 514,7			3 490,0	868,5	40,4				6 555,1
3501480	0490	Побудова та функціонування інформаційно-авіаційної платформи верифікації та інших заходів, пов'язаних з її впровадженням	19 905,2				19 905,2						19 905,2
3504000		Державна каталогічна служба України	2 641 141,2	2 550 012,2	1 471 848,9	71 040,3	91 129,0	5 897,3	5 621,1	2 115,5	276,2	2 647 038,5	

Код програмної класифікації та видатків	Код функціональної класифікації видатків та кредитування державного бюджету	Найменування згідно з відомою і програмною класифікацією видатків та кредитування державного бюджету	Загальний фонд				Спеціальний фонд				Разом:	
			Всього	з них:			Всього	з них:				
				видатки споживання	оплата праці	комуніальні послуги та енергоносії		видатки розвитку	оплата праці	комуніальні послуги та енергоносії		видатки розвитку
3504010	0112	Керівництво та управління у сфері казначейського обслуговування	2 107 489,3	2 016 360,3	1 471 848,9	71 040,3	91 129,0	5 897,3	5 621,1	2 115,5	276,2	2 113 386,6
3504030	1070	Відшкодування шкоди, завданої громадянське незакоханими діями органів, пінація, досудового слідства, прокуратури і суду, відшкодування громадянське вартості конфіскованого та безхазяйного майна стягнутого в дохід, держави, відшкодування шкоди, завданої фізичній чи юридичній особі незаконними рішеннями, діями чи бездіяльністю органів державної влади, їх посадових і службових осіб	33 651,9	33 651,9								33 651,9
3504040	0133	Заходи щодо виконання рішень суду, що гарантовані державою	500 000,0	500 000,0								500 000,0
3507000		Державна фінансова служба України	11 147 574,9	9 372 441,3	6 323 633,8	341 165,8	1 775 133,6	649 465,5	623 356,7	157,7	26 108,8	11 797 040,4
3507010	0112	Керівництво та управління у сфері фінансової політики	10 967 110,3	9 206 141,1	6 323 633,8	341 165,8	1 760 969,2	593 465,5	588 356,7	157,7	5 108,8	11 560 575,8
3507020	0150	Прикладні дослідження і розробки у сфері фінансової політики	14 164,4	14 164,4								14 164,4
3507050	0942	Підготовка кадрів у сфері фінансової політики вищими навчальними закладами III і IV рівнів акредитації	166 300,2	166 300,2				35 000,0	35 000,0			201 300,2
3507060	0112	Реалізація заходів, передбачених Угодою про фінансування програми "Підтримка секторальної політики управління коштином в Україні"	1 000,0	1 000,0				1 000,0	1 000,0			1 000,0
3507610	0112	Реалізація проекту з розбудови прикордонної дорожньої інфраструктури та облаштування пунктів пропуску	20 000,0	20 000,0				20 000,0	20 000,0			20 000,0
3509000		Державна служба фінансового моніторингу України	66 605,3	65 469,8	49 259,7	1 670,2	1 135,5	4 412,2	4 412,2	2 793,1	292,4	71 017,5
3509010	0112	Керівництво та управління у сфері фінансового моніторингу	66 605,3	65 469,8	49 259,7	1 670,2	1 135,5	4 412,2	4 412,2	2 793,1	292,4	66 605,3
3509020	0950	Підготовка та підвищення кваліфікації у сфері боротьби з легалізацією (відмивання) доходів, одержаних злочинним шляхом, і фінансуванням тероризму	4 412,2	4 412,2				4 412,2	4 412,2			4 412,2

Код програмної класифікації видатків то кредитованія державного бюджету	Код функціональної класифікації видатків та кредитованія державного бюджету	Найменування згідно з відомчою і програмною класифікаціями видатків та кредитування державного бюджету	Загальний фонд			Спеціальний фонд				Разом:		
			Всього	видатки споживання	з них: оплата праці	коммунальні послуги та енергоносії	видатки розвитку	Всього	видатки споживання		з них: оплата праці	коммунальні послуги та енергоносії
3510000		Міністерство фінансів України (згальнодержавні видатки та кредитування)	296 670 385,2	289 689 622,4	5 480 762,8	1 169 523,6	1 169 523,6	297 839 908,8				
3511000		Міністерство фінансів України (згальнодержавні видатки та кредитування)	296 670 385,2	289 689 622,4	5 480 762,8	1 169 523,6	1 169 523,6	297 839 908,8				
3511030	0133	Резервний фонд	1 500 000,0					1 500 000,0				
3511050	0180	Бюдова дотація	8 182 660,7	8 182 660,7				8 182 660,7				
3511060	0180	Додаткові дотації з державного бюджету місцевим бюджетам	16 783 386,4	16 783 386,4				16 783 386,4				
3511110	0180	Стабілізаційна дотація	200 000,0	200 000,0				200 000,0				
3511130	0113	Внески до міжнародних організацій	708 625,0	708 625,0				708 625,0				
3511150	0180	Субвенція з державного бюджету місцевим бюджетам на надання пільг та житлових субвенцій населенню на оплату електроенергії, природного газу, послуг тепло-, водопостачання і водовідведення, квартирної плати (утримання будинків і споруд та прибудинкових територій), управління багатоквартирним будинком, вивезення побутового сміття та ріжких нечистот	70 992 648,2	70 992 648,2				70 992 648,2				
3511210	0180	Субвенція з державного бюджету місцевим бюджетам на здійснення заходів щодо соціально-економічного розвитку окремих територій	5 000 000,0	5 000 000,0				5 000 000,0				
3511230	0180	Субвенція з державного бюджету місцевим бюджетам на надання пільг та житлових субвенцій населенню на придбання твердого та ріжкого ліжного побутового палива і скрапленого газу	2 715 432,4	2 715 432,4				2 715 432,4				

Код програмної класифікації видатків та кредитування державного бюджету	Код функціональної класифікації видатків та кредитування державного бюджету	Найменування згідно з відомочою і програмною класифікацією видатків та кредитування державного бюджету	Заставний фонд:				Спеціальний фонд:				Разом:		
			Всього	видавки споживання	з них:		Всього	видавки споживання	з них:				
					оплата праці	комунальні послуги та енергоносії			оплата праці	комунальні послуги та енергоносії			
3511340	0180	Субвенція з державного бюджету місцевим бюджетам на виплату допомоги сім'ям з дітьми, малозабезпеченим сім'ям, особам, які не мають права на пенсію, особам з інвалідністю, дітям з інвалідністю, тимчасової державної допомоги дітям, допомоги працюючим особам, яка досягла загального пенсійного віку, але не набула права на пенсійну виплату, допомоги по догляд за особами з інвалідністю I чи II групи внаслідок психічного розладу, комплексної виплати непрямозаймучій працездатній особі, яка доглядає за особою з інвалідністю I групи, а також за особою, яка досягла 80-річного віку	59 872 137,1	59 872 137,1							59 872 137,1		
3511350	0170	Обслуговування державного боргу	130 200 329,7	130 200 329,7							130 200 329,7		
3511370	0180	Субвенція з державного бюджету міському бюджету міста Жовті Воли на виконання заходів щодо радіаційного та соціального захисту населення міста Жовті Воли	8 480,1	5 622,0					2 858,1		8 480,1		
3511590	0133	Обслуговування та погашення зобов'язань за залученими коштами під державні гарантії для здійснення капітальних видатків розпорядниками бюджетних коштів	28 780,9	28 780,9							28 780,9		
3511640	0180	Субвенція з державного бюджету міському бюджету міста Харкова на поповнення третьої лінії метрополітену у м. Харкові	30 000,0							30 000,0	30 000,0		
3511670	0180	Субвенція з державного бюджету міському бюджету міста Дніпра на завершення будівництва метрополітену у м. Дніпрі	227 904,7	227 904,7					227 904,7	1 139 523,6	1 367 428,3		
3511680	0490	Фінансування спільних і Європейських інвестиційним банком проєктів	250 000,0								250 000,0		
3600000		Міністерство юстиції України	11 663 464,1	11 640 046,3	6 924 653,5	612 230,0	23 417,8	1 009 299,1	1 009 237,4	424 750,5	111 690,6	20 061,7	12 692 763,2

Код програмної класифікації видатків та кредитування державного бюджету	Код функціональної класифікації видатків та кредитування державного бюджету	Найменування згідно з відомою і програмною класифікаціями видатків та кредитування державного бюджету	Загальний фонд				Спеціальний фонд				Разом:		
			Всього	видатки споживання	з них:		Всього	видатки споживання	з них:				
					оплата праці	оплата праці			оплата праці	оплата праці		комуніальні послуги та енергоносії	комуніальні послуги та енергоносії
3601000		Апарат Міністерства юстиції України	10 953 744,6	10 939 607,6	6 519 778,0	581 348,9	14 137,0	1 008 391,4	989 049,5	413 763,4	110 700,7	19 341,9	11 962 136,0
3601010	0380	Керівництво та управління у сфері юстиції	3 404 198,9	3 401 061,9	2 493 725,0	74 610,1	3 137,0	702 521,6	688 412,6	273 924,6	66 613,3	14 109,0	4 106 720,5
3601020	0340	Виконання покарать, установами і органами Державної кримінально-виконавчої служби України	5 246 986,9	5 245 986,9	3 440 815,3	493 870,0	1 000,0	208 551,5	205 779,0	80 290,4	36 444,4	2 777,5	5 455 538,4
3601030	0340	Забезпечення діяльності органів пробації	564 977,7	564 977,7	456 877,7	9 610,5							564 977,7
3601060	0930	Підготовка робітничих кадрів у професійно-технічних закладах соціальної аспірації при установах виконання покарань	4 191,0	4 191,0	3 249,3								4 191,0
3601070	0380	Проведення судових експертиз і розробка методик проведення судових експертиз	156 599,2	156 599,2	128 360,0			83 468,3	81 081,8	52 695,5	4 688,6	2 386,5	240 067,5
3601090	0950	Підвищення кваліфікації працівників органів юстиції	762 406,2	762 406,2				13 850,0	13 776,1	6 852,9	2 954,4	73,9	13 850,0
3601150	0133	Забезпечення захисту прав та інтересів України під час урегулювання спорів, розгляду у закордонних юрисдикційних органах справ за участю іноземного суб'єкта та України, а також забезпечення представництва України в Європейському суді з прав людини	804 384,7	804 384,7									804 384,7
3601180	1060	Будівництво (придбання) житла для осіб рядового і начальницького складу Державної кримінально-виконавчої служби України	10 000,0				10 000,0						10 000,0
3603000		Координаційний центр з надання правової допомоги	529 326,4	529 326,4	274 497,8	26 361,9							529 326,4
3603020	0380	Забезпечення формування та функціонування системи безоплатної правової допомоги	401 555,2	401 555,2	274 497,8	26 361,9							401 555,2
3603030	0380	Оплата послуг та відшкодування витрат адвокатів з надання безоплатної вторинної правової допомоги	127 771,2	127 771,2									127 771,2

Код програмної класифікації видатків та кредитування державного бюджету	Код функціональної класифікації видатків та кредитування державного бюджету	Найменування згідно з відомчою і програмною класифікаціями видатків та кредитування державного бюджету	Загальний фонд				Спеціальний фонд				Разом	
			Всього	з них:			Всього	з них:				
				видатки споживання	бюджета праці	комунальні послуги та енергоносії		видатки розвитку	оплата праці	комунальні послуги та енергоносії		видатки розвитку
3609000		Державна архівна служба України	180 393,1	171 112,3	130 378,0	4 519,2	9 280,8	20 187,9	10 987,1	989,9	719,8	201 300,8
3609010	0133	Керівництво та управління у сфері архівної справи	25 357,5	25 357,5	19 795,9	279,8	9 280,8	0,1	0,1	0,1	108,2	25 357,6
3609020	0150	Прискладні розробки у сфері архівної справи та страхового фонду документації	9 280,8					108,2				9 389,0
3609030	0133	Забезпечення діяльності архівних установ та установ страхового фонду документації	145 754,8	145 754,8	110 582,1	4 239,4	20 799,4	20 187,8	10 987,1	989,9	611,6	166 554,2
3800000		Міністерство інформатичної політики України	862 108,9	715 464,6	12 509,9	201,9	146 644,3					862 108,9
3801000		Апарат Міністерства інформатичної політики України	862 108,9	715 464,6	12 509,9	201,9	146 644,3					862 108,9
3801010	0830	Керівництво та управління у сфері інформаційної політики	16 410,1	16 410,1	12 509,9	201,9						16 410,1
3801020	0830	Виробничтво та трансліяція генералпрограми для державних потреб, збирання, обробка та розповсюдження офіційної інформаційної продукції, фінансова підтримка систем державного ценовладення України	483 198,8	336 554,5			146 644,3					483 198,8
3801030	0850	Здійснення заходів у сфері захисту національного інформаційного простору	362 500,0	362 500,0								362 500,0
5270000		Державна інспекція ядерного регулювання України	78 327,1	75 524,4	56 886,2	1 295,4	2 802,7					78 327,1
5271000		Апарат Державної інспекції ядерного регулювання України	78 327,1	75 524,4	56 886,2	1 295,4	2 802,7					78 327,1
5271010	0434	Керівництво та управління у сфері ядерного регулювання	77 777,6	75 524,4	56 886,2	1 295,4	2 253,2					77 777,6
5271020	0530	Забезпечення ведення Державного реєстру ядерів конзуючого виробництва	549,5				549,5					549,5
5500000		Національна комісія, що здійснює державне регулювання у сфері ринків фінансових послуг	79 656,0	76 236,5	57 680,3	1 413,8	3 419,5					79 656,0
5501000		Апарат Національної комісії, що здійснює державне регулювання у сфері ринків фінансових послуг	79 656,0	76 236,5	57 680,3	1 413,8	3 419,5					79 656,0
5501010	0112	Керівництво та управління у сфері регулювання ринків фінансових послуг	79 656,0	76 236,5	57 680,3	1 413,8	3 419,5					79 656,0

Код програмної класифікації видатків та кредитування державного бюджету	Код функціональної класифікації видатків та кредитування державного бюджету	Найменування згідно з відомою і програмною класифікаціями видатків та кредитування державного бюджету	Загальний фонд			Спеціальний фонд				Разом:			
			Всього	видатки споживання	оплата праці	з них: комунальні послуги та енергоносії	видатки розвитку	Всього	видатки споживання		з них:		
											оплата праці	комунальні послуги та енергоносії	оплата праці
5560000		Національна комісія, що здійснює державне регулювання у сфері зв'язку та інформатизації	97 346,8	84 846,8	65 090,4	2 682,3	12 500,0				97 346,8		
5561000		Національна комісія, що здійснює державне регулювання у сфері зв'язку та інформатизації	97 346,8	84 846,8	65 090,4	2 682,3	12 500,0				97 346,8		
5561010	0460	Керівництво та управління у сфері регулювання зв'язку та інформатизації	97 346,8	84 846,8	65 090,4	2 682,3	12 500,0				97 346,8		
5960000		Головне управління розвідки Міністерства оборони України	2 494 787,0	1 563 910,0	1 012 348,1	37 664,3	930 877,0	5 213,0	5 167,0	796,0	3 815,3	46,0	2 500 000,0
5961000		Головне управління розвідки Міністерства оборони України	2 494 787,0	1 563 910,0	1 012 348,1	37 664,3	930 877,0	5 213,0	5 167,0	796,0	3 815,3	46,0	2 500 000,0
5961010	0260	Розширювальна діяльність у сфері оборони	2 394 787,0	1 563 910,0	1 012 348,1	37 664,3	830 877,0	5 169,0	5 167,0	796,0	3 815,3	2,0	2 399 956,0
5961040	1060	Будівництво (придбання) житла для військовослужбовців Головного управління розвідки Міністерства оборони України	100 000,0				100 000,0	44,0			44,0		100 044,0
5980000		Вища рада правосуддя	203 227,7	203 227,7	160 327,0	2 514,9							203 227,7
5981000		Секретаріат Вищої ради правосуддя	203 227,7	203 227,7	160 327,0	2 514,9							203 227,7
5981010	0330	формування судівського корпусу та контроль за його діяльністю	203 227,7	203 227,7	160 327,0	2 514,9							203 227,7
5990000		Секретаріат Уповноваженого Верховної Ради України з прав людини	78 266,1	78 266,1	60 916,2	1 657,1							78 266,1
5991000		Секретаріат Уповноваженого Верховної Ради України з прав людини	78 266,1	78 266,1	60 916,2	1 657,1							78 266,1
5991010	0111	Парламентський контроль за додержанням конституційних прав і свобод людини	78 266,1	78 266,1	60 916,2	1 657,1							78 266,1
6010000		Антимонopolний комітет України	192 281,1	188 465,3	137 210,9	5 249,5	3 815,8	10 888,2	10 878,2	10,0	203 169,3	10,0	203 169,3
6011000		Апарат Антимонопольного комітету України	192 281,1	188 465,3	137 210,9	5 249,5	3 815,8	10 888,2	10 878,2	10,0	203 169,3	10,0	203 169,3
6011010	0411	Керівництво та управління у сфері конкурентної політики, контроль за дотриманням законодавства про захист економічної конкуренції	190 965,3	188 465,3	137 210,9	5 249,5	2 500,0	10 878,2	10 878,2		201 843,5		201 843,5
6011020	0481	Прислалні розробки у сфері конкурентної політики та права	1 315,8				1 315,8	10,0			1 325,8		1 325,8

Код програмної класифікації видатків та кредитування державного бюджету	Код функціональної класифікації видатків та кредитування державного бюджету	Найменування згідно з відомою і програмною класифікацією видатків та кредитування державного бюджету	Завдяваний фонд				Спеціальний фонд				Разом:		
			Всього	видатки споживання	з с.с.с.		Всього	видатки споживання	з с.с.с.				
					оплати праці	комунальні послуги та енергоносії			оплата праці	комунальні послуги та енергоносії			
6120000		Національне агентство України з питань державної служби	177 811,9	160 093,3	69 433,8	6 999,4	17 718,6	8 386,8	6 182,0	2 160,0	1 170,4	2 204,8	186 198,7
6121000		Апарат Національного агентства України з питань державної служби	177 811,9	160 093,3	69 433,8	6 999,4	17 718,6	8 386,8	6 182,0	2 160,0	1 170,4	2 204,8	186 198,7
6121010	0131	Керівництво та функціональне управління у сфері державної служби	82 211,6	69 493,0	42 239,6	2 961,8	12 718,6	386,8			310,4		82 598,4
6121020	0950	Професійне навчання державних службовців та посадових осіб місцевого самоврядування, забезпечення інституційного розвитку та адаптації державної служби до етапів реформи ЄС	95 600,3	90 600,3	27 194,2	4 037,6	5 000,0	8 000,0	5 795,2	2 160,0	860,0	2 204,8	103 600,3
6150000		Національна комісія з цінних паперів та фондового ринку	125 735,9	122 807,8	87 278,1	3 251,8	2 928,1						125 735,9
6151000		Апарат Національної комісії з цінних паперів та фондового ринку	125 735,9	122 807,8	87 278,1	3 251,8	2 928,1						125 735,9
6151010	0411	Керівництво та управління у сфері фондового ринку	125 735,9	122 807,8	87 278,1	3 251,8	2 928,1						125 735,9
6320000		Національне антикорупційне бюро України	857 091,7	733 916,0	472 054,2	8 087,7	123 175,7						857 091,7
6321000		Національне антикорупційне бюро України	857 091,7	733 916,0	472 054,2	8 087,7	123 175,7						857 091,7
6321010	0350	Забезпечення діяльності Національного антикорупційного бюро України	857 091,7	733 916,0	472 054,2	8 087,7	123 175,7						857 091,7
6330000		Національне агентство з питань запобігання корупції	683 512,4	670 072,4	104 495,9	2 311,1	13 440,0						683 512,4
6331000		Апарат Національного агентства з питань запобігання корупції	683 512,4	670 072,4	104 495,9	2 311,1	13 440,0						683 512,4
6331010	0111	Керівництво та управління у сфері запобігання корупції	169 841,1	156 401,1	104 495,9	2 311,1	13 440,0						169 841,1
6331020	0111	Фінансування статутної діяльності політичних партій	513 671,3	513 671,3									513 671,3
6340000		Національна комісія, що здійснює державне регулювання у сферах енергетики та комунальних послуг							396 269,3	311 707,0	2 498,5	3 539,0	396 269,3
6341000		Апарат Національної комісії, що здійснює державне регулювання у сферах енергетики та комунальних послуг							396 269,3	311 707,0	2 498,5	3 539,0	396 269,3

Код програмної класифікації видатків та кредитування державного бюджету	Код функціональної класифікації видатків та кредитування державного бюджету	Навмиснування згідно з відомою і програмною класифікаціями видатків та кредитування державного бюджету	Загальний фонд				Спеціальний фонд				Разом:		
			Всього	видатки споживання	оплата праці	з них: комунальні послуги та енергоносії	Всього	видатки споживання	оплата праці	з них: комунальні послуги та енергоносії			
												396 269,3	392 730,3
6341010	0490	Керівництво та управління у сфері регулювання енергетики та комунальних послуг	3 068 629,9	299 673,1	182 862,4	14 879,9	2 768 956,8	111 403,3	6 808,3	3 035,0	797,0	104 595,0	3 180 033,2
6381000		Апарат Державного космічного агентства України	3 068 629,9	299 673,1	182 862,4	14 879,9	2 768 956,8	111 403,3	6 808,3	3 035,0	797,0	104 595,0	3 180 033,2
6381010	0470	Керівництво та управління у сфері космічної діяльності	32 445,0	32 445,0	24 677,1	1 357,0		50,0					32 495,0
6381020	0487	Виконання рокут за державними цільовими програмами і державним замовленням у сфері космічної галузі, в тому числі загалом державної цільової науково-технічної космічної програми України	787 000,0				787 000,0						787 000,0
6381030	0960	Надання позапальної освіти Національним центром аерокосмічної освіти ім.О.М.Макарова	7 816,2	7 816,2	5 260,1	1 120,3		235,0	215,0	13,0	53,0	20,0	8 051,2
6381050	0470	Управління та виконання космічних засобів	394 395,3	239 411,9	152 925,2	12 402,6	134 983,4	6 718,3	6 543,3	3 022,0	744,0	175,0	401 113,6
6381100	1060	Будівництво (придбання) житла для військовослужбовців Державного космічного агентства України	31 356,0				31 356,0						31 356,0
6381120	0512	Утилізація твердого ракетного палива	264 401,0				264 401,0						264 401,0
6381130	0470	Виконання бортових зобов'язань за кредитом, залученим під державну гарантію для реалізації проекту "Створення Національної супутникової системи зв'язку"	1 551 216,4				1 551 216,4						1 551 216,4
6381210	0442	Виконання державних цільових програм реформування та розвитку оборонно-промислового комплексу, розроблення, освоєння і виробдження нових технологій, вироблення наявних виробничих потужностей на підприємствах космічної галузі для виготовлення продукції оборонного призначення										104 400,0	104 400,0
6320000		Державне бюро розслідувань	651 567,3	605 967,3	464 894,9	4 201,5	45 600,0						651 567,3
6421000		Державне бюро розслідувань	651 567,3	605 967,3	464 894,9	4 201,5	45 600,0						651 567,3

Код програмної класифікації видатків та кредитування державного бюджету	Код функціональної класифікації видатків та кредитування державного бюджету	Найменування згідно з відомчою і програмною класифікаціями видатків та кредитування державного бюджету	Загальний фонд				Спеціальний фонд				Разом:		
			Всього	видатки споживання	оплата праці	з них: комунальні послуги та енергоносії	Всього	видатки споживання	оплата праці	з них: комунальні послуги та енергоносії			
												видатки розвитку	видатки розвитку
6421010	0350	Забезпечення діяльності Державного бюро розслідувань	651 567,3	605 967,3	464 894,9	4 201,5	45 600,0					651 567,3	
6430000		Національне агентство України з питань виявлення, розшуку та управління активами, одержаними від корупційних та інших злочинів	253 213,4	140 894,3	59 335,3	868,9	112 319,1					253 213,4	
6431000		Апарат Національного агентства України з питань виявлення, розшуку та управління активами, одержаними від корупційних та інших злочинів	253 213,4	140 894,3	59 335,3	868,9	112 319,1					253 213,4	
6431010	0111	Керівництво та управління у сфері розшуку та управління активами, одержаними від корупційних та інших злочинів	253 213,4	140 894,3	59 335,3	868,9	112 319,1					253 213,4	
6440000		Національна рада України з питань телебачення і радіомовлення	104 886,9	61 434,0	46 260,4	1 107,7	43 452,9	0,4	0,4			104 887,3	
6441000		Апарат Національної ради України з питань телебачення і радіомовлення	104 886,9	61 434,0	46 260,4	1 107,7	43 452,9	0,4	0,4			104 887,3	
6441010	0830	Керівництво та управління з ініціювання контролю у сфері телебачення і радіомовлення	104 886,9	61 434,0	46 260,4	1 107,7	43 452,9	0,4	0,4			104 887,3	
6500000		Рада національної безпеки і оборони України	156 400,0	104 803,7	68 335,3		51 596,3					156 400,0	
6501000		Апарат Ради національної безпеки і оборони України	156 400,0	104 803,7	68 335,3		51 596,3					156 400,0	
6501010	0350	Інформаційно-аналітичне забезпечення координаційної діяльності у сфері національної безпеки і оборони	156 400,0	104 803,7	68 335,3		51 596,3					156 400,0	
6510000		Рахункова палата	277 763,3	273 746,3	201 593,6	4 615,5	4 017,0					277 763,3	
6511000		Апарат Рахункової палати	277 763,3	273 746,3	201 593,6	4 615,5	4 017,0					277 763,3	
6511010	0112	Керівництво та управління у сфері контролю за виконанням державного бюджету	277 763,3	273 746,3	201 593,6	4 615,5	4 017,0					277 763,3	
6520000		Служба безпеки України	7 491 118,3	7 133 746,0	5 325 807,4	231 314,3	357 372,3	160 881,7	151 639,3	35 254,7	37 869,0	9 242,4	7 652 000,0
6521000		Централе управління Служби безпеки України	7 477 292,4	7 129 651,5	5 325 807,4	231 314,3	347 640,9	160 881,7	151 639,3	35 254,7	37 869,0	9 242,4	7 638 174,1
6521010	0350	Забезпечення заходів у сфері безпеки держави та діяльності органів системи Служби безпеки України	7 171 702,8	6 988 886,3	5 325 807,4	196 916,9	182 816,5	65 355,2	62 676,6	10 151,7	22 615,0	2 678,6	7 237 058,0

Код програми класифікації видатків та кредитування державного бюджету	Код функціональної класифікації видатків та кредитування державного бюджету	Найменування згідно з відомчою і програмною класифікаціями видатків та кредитування державного бюджету	Загальний фонд				Спеціальний фонд				Рішок:	
			Всього	видатки споживання	з них:		Всього	видатки споживання	з них:			
					оплата праці	оплата праці			оплата праці	оплата праці		комуніальні послуги та енергоносії
6521050	0380	Місячне обслуговування і одержання особого складу та утримання закладів дошкільної освіти Служби безпеки України	98 935,6	68 935,6	23 245,7	30 000,0	85 503,2	79 727,4	22 914,5	13 694,7	5 775,8	184 438,8
6521070	0942	Підготовка та перепідготовка кадрів Служби безпеки України вивинні навчальними закладами III та IV рівнів акредитації	49 018,0	38 703,6	11 151,7	10 314,4	9 923,3	9 235,3	2 188,5	1 559,3	688,0	38 941,3
6521100	1060	Будівництво (придбання) житла для військслужбовців Служби безпеки України	120 000,0			120 000,0	100,0				100,0	120 100,0
6521200	0350	Забезпечення заходів спеціальними підрозділами по боротьбі з організованою злочинністю та корупцією Служби безпеки України	37 636,0	33 126,0		4 510,0						37 636,0
6524000	0350	Антитерористичний центр при Службі безпеки України	13 825,9	4 094,5		9 731,4						13 825,9
6524010	0350	Координація діяльності у запобіганні терористичним актам та боротьба з тероризмом на території України	13 825,9	4 094,5		9 731,4						13 825,9
6540000		Національна академія наук України	3 758 603,0	191 266,0	96 216,5	10 651,0	3 567 337,0	738 211,8	2 163,2	576,7	801,8	4 496 814,8
6541000		Національна академія наук України	3 758 603,0	191 266,0	96 216,5	10 651,0	3 567 337,0	738 211,8	2 163,2	576,7	801,8	4 496 814,8
6541020	0150	Наукова і організаційна діяльність президії Національної академії наук України	96 426,3	96 426,3	45 136,9	2 218,0	1 190,0	1 108,9		721,9	81,1	97 616,3
6541030	0150	Фундаментальні дослідження, прикладні наукові і науково-технічні розробки, виконання робіт за державними цільовими програмами і державним замовленням, підготовка наукових кадрів, фінансова підтримка розвитку наукової інфраструктури та наукових об'єктів, що становлять національне надбання, забезпечення діяльності наукових бібліотек	2 881 727,0	2 881 727,0		2 881 727,0	730 957,5				730 957,5	3 612 684,5
6541080	0942	Підготовка кадрів з пріоритетних напрямів науки висхідним навчальним закладами III, IV рівнів акредитації	4 089,9	4 089,9		85,1	85,1					4 175,0
6541100	0731	Місячне обслуговування працівників Національної академії наук України	225 652,8	80 152,8	42 514,0	8 365,0	145 500,0	759,7	509,7	17,2		226 412,5

Код програми чи видатків та кредитування державного бюджету	Код функціональної класифікації видатків та кредитування державного бюджету	Найменування згідно з відомчою і програмною класифікаціями ви, датків та кредитування державного бюджету	Загальний фонд				Спеціальний фонд				Разом:		
			Всього	видатки споживання	з них:		Всього	видатки споживання	з них:				
					оплата праці	комуніальні послуги та енергоносії			оплата праці	комуніальні послуги та енергоносії			
6541140	0530	Здійснення науково-дослідницьких та дослідно-конструкторських робіт Інститутом проблем безпеки атомних електростанцій Національної академії наук України	40 110,0	10 597,0	8 565,6	68,0	219,5	209,5	67,0	62,7	10,0	5 000,0	45 110,0
6541200	0950	Підвищення кваліфікації з пріоритетних напрямів науки та підготовка до державної атестації наукових кадрів Національної академії наук України	10 597,0	10 597,0	8 565,6	68,0	219,5	209,5	67,0	62,7	10,0	5 000,0	10 816,5
6541230	0150	Підтримка розвитку пріоритетних напрямів наукових досліджень	500 000,0	500 000,0									500 000,0
6550000		Національна академія педагогічних наук України	188 587,1	44 056,5	27 440,8	2 326,8	22 439,7	17 432,1	10 231,9	2 214,5	5 007,6	5 007,6	211 026,8
6551000		Національна академія педагогічних наук України	188 587,1	44 056,5	27 440,8	2 326,8	22 439,7	17 432,1	10 231,9	2 214,5	5 007,6	5 007,6	211 026,8
6551020	0980	Наукова і організаційна діяльність президія Національної академії педагогічних наук України	19 725,1	19 725,1	8 814,3	1 092,7	1 241,3	1 241,3	365,4	316,9			20 966,4
6551030	0150	Фундаментальні дослідження, прикладні наукові і науково-технічні розробки, виконання робіт за державними шкільними програмами і державним замовленням у сфері педагогічних наук, підготовка наукових кадрів, фінансова підтримка розвитку наукової інфраструктури та об'єктів, що становлять національне надбання	144 530,6	144 530,6			4 730,2				4 730,2		149 260,8
6551060	0950	Підготовка кадрів та підвищення кваліфікації керівних кадрів і спеціалістів у сфері освіти вищої навчальним закладами III і IV рівнів акредитації	24 331,4	24 331,4	18 026,5	1 234,1	16 468,2	16 190,8	9 866,5	1 897,6	277,4		40 799,6
6560000		Національна академія медичних наук України	2 257 895,4	1 981 646,8	622 650,3	100 101,5	1 67 072,6	85 257,0	14 485,8	18 596,4	81 815,6		2 424 968,0
6561000		Національна академія медичних наук України	2 257 895,4	1 981 646,8	622 650,3	100 101,5	1 67 072,6	85 257,0	14 485,8	18 596,4	81 815,6		2 424 968,0

Код програмної класифікації видатків та кредитування державного бюджету	Код функціональної класифікації видатків та кредитування державного бюджету	Найменування згідно з відомою і програмною класифікацією видатків та кредитування державного бюджету	Зачислений фонд				Спеціальний фонд				Разом:	
			Всього	видатки споживання	з них:		Всього	видатки розвитку	з них:			
					оплата праці	комуніальні послуги та енергоносії			оплата праці	комуніальні послуги та енергоносії		
6561040	0750	Фундаментальні дослідження, присвячені науковій і науково-технічній розробці, виконання робіт за державними цільовими програмами і державним замовленням у сфері профілактики і лікування хвороб людини, підготовка наукових кадрів, фінансова підтримка розвитку наукової інфраструктури та об'єктів, що становлять національне надбання	229 564,7	229 564,7	229 564,7	77 628,8	77 628,8	307 193,5				
6561060	0732	Діагностика і лікування захворювань із впровадженням експериментальних та нових медичних технологій, спеціалізована консультативно-клінічна допомога, що надається науково-дослідними установами Національної академії медичних наук України	1 377 814,2	1 363 698,3	612 791,8	99 748,7	14 115,9	87 931,8	14 485,8	18 596,4	4 186,8	1 465 746,0
6561090	0750	Наукова і організаційна діяльність президії Національної академії медичних наук України	17 948,5	17 948,5	9 858,5	352,8		12,0	12,0			17 960,5
6561160	0763	Реалізація пілотного проекту щодо зміни механізму фінансового забезпечення надання медичної допомоги у окремих науково-дослідних установах Національної академії медичних наук України	600 000,0	600 000,0			1 500,0	1 500,0				601 500,0
6561840	0732	Будівництво будівельно-реабілітаційного корпусу ДУ "Національний інститут серцево-судинної хірургії ім. Амосова НАМНУ"	26 000,0	26 000,0								26 000,0
6561860	0732	Національний науково-практичний центр нейроправми і нейрореабілітації у складі Державної установи «Інститут нейрохірургії ім. акад. А. П. Розуманова НАМНУ України» та адресою м. Київ, вул. Платона Майбороди, 32	6 568,0	6 568,0								6 568,0
6570000		Національна академія мистецтв України	29 086,5	14 040,4	6 985,3	458,1	15 046,1					29 086,5
6571000		Національна академія мистецтв України	29 086,5	14 040,4	6 985,3	458,1	15 046,1					29 086,5

Код програмної класифікації за кредитованням державного бюджету	Код функціональної класифікації видатків та кредитовання державного бюджету	Найменування згідно з відомчою і програмною класифікаційним видатків та кредитовання державного бюджету	Загальний фонд				Спеціальний фонд				Разом:	
			Всього	видатки споживання	з них:		Всього	видатки споживання	з них:			
					оплата праці	корупційні послуги та енергоносії			оплата праці	корупційні послуги та енергоносії		
6571020	0840	Наукова і організаційна діяльність президії Національної академії мистецтв України	14 040,4	14 040,4	6 985,3	458,1						14 040,4
6571030	0150	Фундаментальні дослідження та підготовка наукових кадрів у сфері мистецтвознавства	15 046,1									15 046,1
6580000		Національна академія правових наук України	38 209,8	12 109,6	4 698,2	396,5	26 100,2	1 650,5	368,4	420,7	3 979,9	43 840,2
6581000		Національна академія правових наук України	38 209,8	12 109,6	4 698,2	396,5	26 100,2	1 650,5	368,4	420,7	3 979,9	43 840,2
6581020	0370	Наукова і організаційна діяльність президії Національної академії правових наук України	12 109,6	12 109,6	4 698,2	396,5	1 700,5	1 650,5	368,4	420,7	50,0	13 810,1
6581040	0370	Фундаментальні дослідження, прикладні наукові і науково-технічні розробки, виконання робіт за державними цільовими програмами і державним замовленням у сфері законодавства і права, підготовка наукових кадрів, фінансова підтримка розвитку наукової інфраструктури	26 100,2				26 100,2				3 929,9	30 030,1
6590000		Національна академія аграрних наук України	441 635,6	46 821,6	27 533,5	2 037,7	394 814,0	4 732,2	500,0	516,1	801 751,0	1 248 118,8
6591000		Національна академія аграрних наук України	441 635,6	46 821,6	27 533,5	2 037,7	394 814,0	4 732,2	500,0	516,1	801 751,0	1 248 118,8
6591020	0482	Наукова і організаційна діяльність президії Національної академії аграрних наук України	28 454,5	28 454,5	13 716,8	859,3	980,8	837,2	409,0		143,6	29 435,3
6591060	0482	Фундаментальні дослідження, прикладні наукові і науково-технічні розробки, виконання робіт за державними цільовими програмами і державним замовленням у сфері агропромислового комплексу, підготовка наукових кадрів, фінансова підтримка технічного забезпечення наукової інфраструктури та розвитку наукової інфраструктури та об'єктів, що становлять національне надбання	393 286,5				393 286,5				801 502,4	1 194 788,9
6591080	0421	Злішення доходів щодо підтримки науково-дослідних господарств	1 527,5				1 527,5					1 527,5

Код програмної класифікації видатків та кредитування державного бюджету	Код функціональної класифікації видатків та кредитування державного бюджету	Надменування згідно з відомчою програмною класифікацією видатків та кредитування державного бюджету	Загальний фонд				Спеціальний фонд				Разом:	
			Всього	видатки споживання	з них:		Всього	видатки розвитку	з них:			
					оплата праці	комунальні послуги та енергоносії			оплата праці	комунальні послуги та енергоносії		
6591100	0320	Збереження природно-заповідного фонду в біосферному заповіді північній "Асканія-Нова"	18 367,1	18 367,1	13 816,7	1 178,4	4 000,0	3 895,0	500,0	107,1	105,0	22 367,1
6600000		Управління державної охорони України	1 033 251,8	935 151,0	717 576,3	7 000,0	848,2	602,2	101,1		246,0	1 034 100,0
6601000		Управління державної охорони України	1 033 251,8	935 151,0	717 576,3	7 000,0	848,2	602,2	101,1		246,0	1 034 100,0
6601020	0350	Державна охорона органів державної влади та посадових осіб	993 251,8	935 151,0	717 576,3	7 000,0	848,2	602,2	101,1		246,0	994 100,0
6601030	1060	Будівництво (придбання) житла для військовослужбовців Управління державної охорони України	40 000,0			40 000,0						40 000,0
6609000		Фонд державного майна України	712 254,1	709 754,1	250 304,2	13 149,6	1 182,6	1 032,6	38,6		150,0	713 436,7
6611000		Апарат Фонду державного майна України	712 254,1	709 754,1	250 304,2	13 149,6	1 182,6	1 032,6	38,6		150,0	713 436,7
6611010	0411	Керівництво та управління у сфері державного майна	340 654,1	338 154,1	250 304,2	13 149,6	1 182,6	1 032,6	38,6		150,0	341 836,7
6611020	0411	Заходи, пов'язані з проведенням приватизації державного майна	371 600,0	371 600,0								371 600,0
6620000		Служба зовнішньої розвідки України	1 783 260,0	1 224 777,3	848 314,9	22 571,7	40,0	20,0	2,0		20,0	1 783 300,0
6621000		Служба зовнішньої розвідки України	1 783 260,0	1 224 777,3	848 314,9	22 571,7	40,0	20,0	2,0		20,0	1 783 300,0
6621010	0350	Забезпечення розвідальної діяльності у сфері безпеки держави, спеціального захисту державних представництв за кордоном та діяльності підрозділів системи Служби зовнішньої розвідки України	1 713 260,0	1 224 777,3	848 314,9	22 571,7	488 482,7	20,0	2,0		20,0	1 713 300,0
6621030	1060	Будівництво (придбання) житла для військовослужбовців Служби зовнішньої розвідки України	70 000,0			70 000,0						70 000,0
6640000		Адміністрація Державної служби спеціального зв'язку та захисту інформації України	2 279 285,6	1 574 255,0	1 108 313,9	46 085,1	59 214,4	18 811,5	561,1	949,5	40 402,9	2 338 500,0
6641000		Адміністрація Державної служби спеціального зв'язку та захисту інформації України	2 279 285,6	1 574 255,0	1 108 313,9	46 085,1	59 214,4	18 811,5	561,1	949,5	40 402,9	2 338 500,0
6641010	0380	Забезпечення функціонування державної системи спеціального зв'язку та захисту інформації	1 342 908,4	1 325 733,8	927 755,3	43 192,1	13 068,3	11 647,5	561,1	949,5	1 420,8	1 355 976,7

Код програмної класифікації видатків та кредитування державного бюджету	Код функціональної класифікації видатків та кредитування державного бюджету	Найменування згідно з відомчою і програмною класифікаціями видатків та кредитування державного бюджету	Загальний фонд				Спеціальний фонд				Разом:	
			Всього	видатки споживання	з ФМЛ		Всього	видатки споживання	з них:			видатки розширенню
					оплата праці	комунальні послуги та енергоносії			оплата праці	комунальні послуги та енергоносії		
6641020	0330	Розвиток і модернізація державної системи спеціального зв'язку та захисту інформації	686 856,0				686 856,0					686 856,0
6641050	0942	Підготовка кадрів для сфери зв'язку та інформаційних технологій III та IV рівнів акредитації	80 072,9	80 072,9	52 148,3	420,0	251,3			168,7		80 492,9
6641060	1060	Будівництво (придбання) житла для військовослужбовців Державної служби спеціального зв'язку та захисту інформації України	1 000,0				1 000,0					1 000,0
6641140	0210	Відатки для Адміністрації Державної служби спеціального зв'язку та захисту інформації України на реалізацію заходів щодо підвищення обороноздатності і безпеки держави				38 000,0	107,7			37 892,3		38 000,0
6642000		Головне управління урядового фельд'єгерського зв'язку Державної служби спеціального зв'язку та захисту інформації України	168 448,3	168 448,3	128 410,3	7 726,1	2 893,0	6 805,0		921,1		176 174,4
6642010	0113	Доставка дипломатичної кореспонденції за кордон і в Україну	3 609,9	3 609,9								3 609,9
6642020	0460	Доставка спеціальної службової кореспонденції органам державної влади	164 838,4	164 838,4	128 410,3	7 726,1	2 893,0	6 805,0		921,1		172 564,5
6730000		Центральна виборча комісія	177 177,7	166 630,2	67 137,5	10 547,5	3 051,5					177 177,7
6731010	0160	Апарат Центральної виборчої комісії	177 177,7	166 630,2	67 137,5	10 547,5	3 051,5					177 177,7
6731020	0160	Керівництво та управління у сфері проведення виборів із референдумів	113 583,9	111 400,7	67 137,5	2 183,2	3 051,5					113 583,9
6731050	0160	Проведення виборів народних депутатів України	32 167,6	32 167,6								32 167,6
6740000		Функціонування Державного реєстру виборців	31 426,2	23 061,9		8 364,3						31 426,2
6741000		Центральна виборча комісія (зазальовдержавні видатки та кредитування)	309 190,0	309 190,0		309 190,0						309 190,0
6741000		Центральна виборча комісія (зазальовдержавні видатки та кредитування)	309 190,0	309 190,0		309 190,0						309 190,0

Код програмої класифікації видатків та кредитування державного бюджету	Код функціональної класифікації видатків та кредитування державного бюджету	Найменування згідно з відомчою і програмною класифікаціями видатків та кредитування державного бюджету	Загальний фонд				Спеціальний фонд				Разом:	
			Всього	видатки споживання	оплата праці	комуніальні послуги та енергоносії	вислатки розвитку	Всього	видатки споживання	з них:		
										оплата праці		комуніальні послуги та енергоносії
6741020	0180	Субвенція з державного бюджету місцевим бюджетам на проведення виборів депутатів місцевих рад та сільських, селищних, міських голів	309 190,0	510 364,7	402 321,6	16 424,4	2 850,0	1 277,1	1 062,1	394,2	215,0	514 491,8
7720000		Вінницька обласна державна адміністрація	513 214,7	510 364,7	402 321,6	16 424,4	2 850,0	1 277,1	1 062,1	394,2	215,0	514 491,8
7721000		Апарат Вінницької обласної державної адміністрації	513 214,7	510 364,7	402 321,6	16 424,4	2 850,0	1 277,1	1 062,1	394,2	215,0	514 491,8
7721010	0111	Здійснення виконавчої влади у Вінницькій області	513 214,7	510 364,7	402 321,6	16 424,4	2 850,0	1 277,1	1 062,1	394,2	215,0	514 491,8
7730000		Волинська обласна державна адміністрація	313 063,6	311 313,6	244 361,0	11 091,6	1 750,0	7 126,4	6 971,9	4 680,3	154,5	320 190,0
7731000		Апарат Волинської обласної державної адміністрації	313 063,6	311 313,6	244 361,0	11 091,6	1 750,0	7 126,4	6 971,9	4 680,3	154,5	320 190,0
7731010	0111	Здійснення виконавчої влади у Волинській області	313 063,6	311 313,6	244 361,0	11 091,6	1 750,0	7 126,4	6 971,9	4 680,3	154,5	320 190,0
7740000		Дніпропетровська обласна державна адміністрація	492 991,9	490 641,9	382 868,6	19 055,0	2 350,0	23 924,2	23 342,6	1 382,4	581,6	516 916,1
7741000		Апарат Дніпропетровської обласної державної адміністрації	492 991,9	490 641,9	382 868,6	19 055,0	2 350,0	23 924,2	23 342,6	1 382,4	581,6	516 916,1
7741010	0111	Здійснення виконавчої влади у Дніпропетровській області	492 991,9	490 641,9	382 868,6	19 055,0	2 350,0	23 924,2	23 342,6	1 382,4	581,6	516 916,1
7750000		Донецька обласна державна адміністрація	455 761,8	454 411,8	360 821,9	9 974,0	1 350,0	11 132,8	10 981,6	7 904,2	151,2	466 894,6
7751000		Апарат Донецької обласної державної адміністрації	455 761,8	454 411,8	360 821,9	9 974,0	1 350,0	11 132,8	10 981,6	7 904,2	151,2	466 894,6
7751010	0111	Здійснення виконавчої влади у Донецькій області	455 761,8	454 411,8	360 821,9	9 974,0	1 350,0	11 132,8	10 981,6	7 904,2	151,2	466 894,6
7760000		Житомирська обласна державна адміністрація	428 790,6	426 340,6	331 293,6	18 318,3	2 450,0	871,6	779,4	41,6	92,2	429 662,2
7761000		Апарат Житомирської обласної державної адміністрації	428 790,6	426 340,6	331 293,6	18 318,3	2 450,0	871,6	779,4	41,6	92,2	429 662,2
7761010	0111	Здійснення виконавчої влади у Житомирській області	428 790,6	426 340,6	331 293,6	18 318,3	2 450,0	871,6	779,4	41,6	92,2	429 662,2
7770000		Закарпатська обласна державна адміністрація	323 057,7	321 607,7	252 592,1	11 021,9	1 450,0	2 400,0	2 336,0	1 168,9	64,0	325 457,7
7771000		Апарат Закарпатської обласної державної адміністрації	323 057,7	321 607,7	252 592,1	11 021,9	1 450,0	2 400,0	2 336,0	1 168,9	64,0	325 457,7
7771010	0111	Здійснення виконавчої влади у Закарпатській області	323 057,7	321 607,7	252 592,1	11 021,9	1 450,0	2 400,0	2 336,0	1 168,9	64,0	325 457,7

Код класифікації видатків за результатами державного бюджету	Код функціональної класифікації видатків та результатів державного бюджету	Найменування згідно з відомчою і програмною класифікаціями видатків та кредитування державного бюджету	Завдячий фонд				Спеціальний фонд				Разом:
			Всього	видатки споживання	оплата праці	з них: комунальні послуги та енергоносії	Всього	видатки споживання	оплата праці	з них: комунальні послуги та енергоносії	
7780000		Запорізька область, державна адміністрація	380 859,5	378 709,5	293 925,5	17 343,1	2 150,0	6 119,6	4 028,7	176,2	386 979,1
7781000		Апарат Запорізької обласної державної адміністрації	380 859,5	378 709,5	293 925,5	17 343,1	2 150,0	6 119,6	4 028,7	176,2	386 979,1
7781010	0111	Здійснення виконавчої влади у Запорізькій області	380 859,5	378 709,5	293 925,5	17 343,1	2 150,0	6 119,6	4 028,7	176,2	386 979,1
7790000		Івано-Франківська обласна державна адміністрація	351 360,2	349 810,2	274 917,7	11 749,8	1 550,0	6 894,0	4 443,6	230,8	358 254,2
7791000		Апарат Івано-Франківської обласної державної адміністрації	351 360,2	349 810,2	274 917,7	11 749,8	1 550,0	6 894,0	4 443,6	230,8	358 254,2
7791010	0111	Здійснення виконавчої влади в Івано-Франківській області	351 360,2	349 810,2	274 917,7	11 749,8	1 550,0	6 894,0	4 443,6	230,8	358 254,2
7800000		Київська обласна державна адміністрація	501 187,7	498 537,7	379 355,7	31 538,2	2 650,0	10 337,9	5 817,4	236,0	511 525,6
7801000		Апарат Київської обласної державної адміністрації	501 187,7	498 537,7	379 355,7	31 538,2	2 650,0	10 337,9	5 817,4	236,0	511 525,6
7801010	0111	Здійснення виконавчої влади у Київській області	501 187,7	498 537,7	379 355,7	31 538,2	2 650,0	10 337,9	5 817,4	236,0	511 525,6
7810000		Кіровоградська обласна державна адміністрація	367 372,0	365 122,0	285 967,3	12 538,9	2 250,0	5 610,0	3 988,8	137,1	372 982,0
7811000		Апарат Кіровоградської обласної державної адміністрації	367 372,0	365 122,0	285 967,3	12 538,9	2 250,0	5 610,0	3 988,8	137,1	372 982,0
7811010	0111	Здійснення виконавчої влади у Кіровоградській області	367 372,0	365 122,0	285 967,3	12 538,9	2 250,0	5 610,0	3 988,8	137,1	372 982,0
7820000		Луганська обласна державна адміністрація	378 704,7	377 354,7	297 285,2	11 506,7	1 350,0	5 972,9	4 272,8	157,2	384 677,6
7821000		Апарат Луганської обласної державної адміністрації	378 704,7	377 354,7	297 285,2	11 506,7	1 350,0	5 972,9	4 272,8	157,2	384 677,6
7821010	0111	Здійснення виконавчої влади у Луганській області	378 704,7	377 354,7	297 285,2	11 506,7	1 350,0	5 972,9	4 272,8	157,2	384 677,6
7830000		Львівська обласна державна адміністрація	435 194,1	433 044,1	341 824,9	12 751,2	2 150,0	5 919,4	4 684,4	741,0	441 113,5
7831000		Апарат Львівської обласної державної адміністрації	435 194,1	433 044,1	341 824,9	12 751,2	2 150,0	5 919,4	4 684,4	741,0	441 113,5
7831010	0111	Здійснення виконавчої влади у Львівській області	435 194,1	433 044,1	341 824,9	12 751,2	2 150,0	5 919,4	4 684,4	741,0	441 113,5
7840000		Миколаївська обласна державна адміністрація	334 982,3	332 932,3	261 219,6	11 590,3	2 050,0	6 352,4	4 176,3	188,4	341 334,7
7841000		Апарат Миколаївської обласної державної адміністрації	334 982,3	332 932,3	261 219,6	11 590,3	2 050,0	6 352,4	4 176,3	188,4	341 334,7

Код класифікації видатків та кредитування державного бюджету	Код функціональної класифікації видатків та кредитування державного бюджету	Найменування згідно з відомчою і програмною класифікаціями видатків та кредитування державного бюджету	Загальний фонд				Спеціальний фонд				Разом:		
			Всього	видатки спеціальний	з них:		Всього	видатки спеціальний	з них:				
					оплата праці	комуніальні послуги та енергетичні			оплата праці	комуніальні послуги та енергетичні			
7841010	0111	Здійснення виконавчої влади у Миколаївській області	334 982,3	332 952,3	261 219,4	11 590,3	2 050,0	6 352,4	6 198,4	4 176,3	188,4	154,0	341 334,7
7850000		Одеська область державної адміністрації	482 877,1	480 127,1	378 448,3	13 866,2	2 750,0	3 703,6	3 642,0	2 589,4	16,0	61,6	486 580,7
7851000		Апарат Одеської обласної державної адміністрації	482 877,1	480 127,1	378 448,1	13 866,2	2 750,0	3 703,6	3 642,0	2 589,4	16,0	61,6	486 580,7
7851010	0111	Здійснення виконавчої влади в Одеській області	482 877,1	480 127,1	378 448,1	13 866,2	2 750,0	3 703,6	3 642,0	2 589,4	16,0	61,6	486 580,7
7860000		Полтавська область державної адміністрації	405 715,7	403 065,7	315 339,6	16 371,9	2 650,0	8 603,4	8 278,4	5 155,5	380,9	325,0	414 319,1
7861000		Апарат Полтавської обласної державної адміністрації	405 715,7	403 065,7	315 339,6	16 371,9	2 650,0	8 603,4	8 278,4	5 155,5	380,9	325,0	414 319,1
7861010	0111	Здійснення виконавчої влади у Полтавській області	405 715,7	403 065,7	315 339,6	16 371,9	2 650,0	8 603,4	8 278,4	5 155,5	380,9	325,0	414 319,1
7870000		Рівненська область державної адміністрації	318 062,5	316 312,5	248 051,0	11 582,6	1 750,0	6 475,2	6 389,5	4 091,0	368,3	85,7	324 537,7
7871000		Апарат Рівненської обласної державної адміністрації	318 062,5	316 312,5	248 051,0	11 582,6	1 750,0	6 475,2	6 389,5	4 091,0	368,3	85,7	324 537,7
7871010	0111	Здійснення виконавчої влади у Рівненській області	318 062,5	316 312,5	248 051,0	11 582,6	1 750,0	6 475,2	6 389,5	4 091,0	368,3	85,7	324 537,7
7880000		Сумська область державної адміністрації	347 115,6	345 165,6	272 756,5	10 287,2	1 950,0	2 917,9	2 828,9	1 336,4	416,8	89,0	350 033,5
7881000		Апарат Сумської обласної державної адміністрації	347 115,6	345 165,6	272 756,5	10 287,2	1 950,0	2 917,9	2 828,9	1 336,4	416,8	89,0	350 033,5
7881010	0111	Здійснення виконавчої влади у Сумській області	347 115,6	345 165,6	272 756,5	10 287,2	1 950,0	2 917,9	2 828,9	1 336,4	416,8	89,0	350 033,5
7890000		Тернопільська область державної адміністрації	347 016,6	345 166,6	270 879,4	11 858,7	1 850,0	5 052,5	4 752,5	2 684,8	163,2	300,0	352 069,1
7891000		Апарат Тернопільської обласної державної адміністрації	347 016,6	345 166,6	270 879,4	11 858,7	1 850,0	5 052,5	4 752,5	2 684,8	163,2	300,0	352 069,1
7891010	0111	Здійснення виконавчої влади у Тернопільській області	347 016,6	345 166,6	270 879,4	11 858,7	1 850,0	5 052,5	4 752,5	2 684,8	163,2	300,0	352 069,1
7900000		Харківська область державної адміністрації	535 064,7	532 214,7	418 454,1	15 577,5	2 850,0	8 968,4	8 909,3	5 225,5	62,7	59,1	544 033,1
7901000		Апарат Харківської обласної державної адміністрації	535 064,7	532 214,7	418 454,1	15 577,5	2 850,0	8 968,4	8 909,3	5 225,5	62,7	59,1	544 033,1
7901010	0111	Здійснення виконавчої влади у Харківській області	535 064,7	532 214,7	418 454,1	15 577,5	2 850,0	8 968,4	8 909,3	5 225,5	62,7	59,1	544 033,1
7910000		Херсонська область державної адміністрації	313 486,8	311 536,8	243 706,1	11 892,4	1 950,0	942,2	942,2	104,0	45,7		314 429,0

Код програмної класифікації витратів та кредитування державного бюджету	Код функціональної класифікації витратів та кредитування державного бюджету	Найменування згідно з відомчою і програмною класифікацією витратів та кредитування державного бюджету	Загальний фонд				Спеціальний фонд				Разом
			Всього	витрати споживання	З ННУ:		Всього	витрати споживання	З ННУ:		
					оплата праці	комунальні послуги та енергоносії			оплата праці	комунальні послуги та енергоносії	
791000		Апарат Херсонської обласної державної адміністрації	313 486,8	311 536,8	243 706,1	11 892,4	1 950,0	942,2	104,0	45,7	314 429,0
7911010	0111	Здійснення виконавчої влади у Херсонській області	313 486,8	311 536,8	243 706,1	11 892,4	1 950,0	942,2	104,0	45,7	314 429,0
7920000		Хмельницька обласна державна адміністрація	379 680,0	377 530,0	296 512,1	13 517,5	2 150,0	542,0	176,0	176,0	380 222,0
7921000		Апарат Хмельницької обласної державної адміністрації	379 680,0	377 530,0	296 512,1	13 517,5	2 150,0	542,0	176,0	176,0	380 222,0
7921010	0111	Здійснення виконавчої влади у Хмельницькій області	379 680,0	377 530,0	296 512,1	13 517,5	2 150,0	542,0	176,0	176,0	380 222,0
7930000		Черкаська обласна державна адміністрація	362 854,9	360 704,9	279 285,1	16 912,8	2 150,0	1 852,6	1 010,8	413,5	364 707,5
7931000		Апарат Черкаської обласної державної адміністрації	362 854,9	360 704,9	279 285,1	16 912,8	2 150,0	1 852,6	1 010,8	413,5	364 707,5
7931010	0111	Здійснення виконавчої влади у Черкаській області	362 854,9	360 704,9	279 285,1	16 912,8	2 150,0	1 852,6	1 010,8	413,5	364 707,5
7940000		Чернівецька обласна державна адміністрація	232 910,1	231 660,1	181 952,1	7 738,4	1 250,0	6 134,2	4 335,9	245,9	239 110,3
7941000		Апарат Чернівецької обласної державної адміністрації	232 910,1	231 660,1	181 952,1	7 738,4	1 250,0	6 134,2	4 335,9	245,9	239 110,3
7941010	0111	Здійснення виконавчої влади у Чернівецькій області	232 910,1	231 660,1	181 952,1	7 738,4	1 250,0	6 134,2	4 335,9	245,9	239 110,3
7950000		Чернігівська обласна державна адміністрація	380 636,4	378 286,4	294 037,8	16 556,5	2 350,0	5 890,6	4 160,0	100,0	386 627,0
7951000		Апарат Чернігівської обласної державної адміністрації	380 636,4	378 286,4	294 037,8	16 556,5	2 350,0	5 890,6	4 160,0	100,0	386 627,0
7951010	0111	Здійснення виконавчої влади у Чернігівській області	380 636,4	378 286,4	294 037,8	16 556,5	2 350,0	5 890,6	4 160,0	100,0	386 627,0
8680000		Державна регуляторна служба України	82 607,2	70 607,2	38 047,6	1 478,1	12 000,0	745,8	615,1	615,1	83 353,0
8681000		Апарат Державної регуляторної служби України	82 607,2	70 607,2	38 047,6	1 478,1	12 000,0	745,8	615,1	615,1	83 353,0
8681010	0411	Керівництво та управління у сфері регуляторної політики та ліцензування	82 607,2	70 607,2	38 047,6	1 478,1	12 000,0	745,8	615,1	615,1	83 353,0

Повернення кредитів до Державного бюджету України та розподіл надання кредитів з Державного бюджету України в 2018 році

Код програмної класифікації видатків та кредитування державного бюджету	Код функціональної класифікації видатків та кредитування державного бюджету	Найменування згідно з відомчою і програмною класифікаціями видатків та кредитування державного бюджету	Надання кредитів			Повернення кредитів			Кредитування - всього			(тис. грн.)
			Загальний фонд	Спеціальний фонд	Разом	Загальний фонд	Спеціальний фонд	Разом	Загальний фонд	Спеціальний фонд	Разом	
Всього:			923 381,5	13 238 138,8	14 161 520,3	-6 000 333,4	-1 332 438,9	-7 332 772,3	-5 076 951,9	11 905 699,9	6 828 748,0	
1100000		Міністерство енергетики та вугільної промисловості України	3 658 180,6	3 658 180,6	3 658 180,6					3 400 105,2	3 400 105,2	
1101000		Апарат Міністерства енергетики та вугільної промисловості України	3 658 180,6	3 658 180,6	3 658 180,6					3 400 105,2	3 400 105,2	
1101460	0490	Повернення коштів, наданих публічному акціонерному товариству «Укргідроенерго» на поворотній основі для реалізації проєктів соціально-економічного розвитку					-258 075,4	-258 075,4			-258 075,4	
1101600	0433	Реконструкція гідроелектростанцій ПАТ «Укргідроенерго»	843 448,0	843 448,0	843 448,0					843 448,0	843 448,0	
1101620	0433	Реконструкція, капітальний ремонт та технічне переоснащення магістрального газопроводу Уренгой-Помарь-Ужгород	100 000,0	100 000,0	100 000,0					100 000,0	100 000,0	
1101640	0433	Підвищення надійності постачання електроенергії в Україні	603 504,0	603 504,0	603 504,0					603 504,0	603 504,0	
1101650	0433	Будівництво ПЛЛ 750 кВ Рівненська АЕС - Київська	1 124 534,4	1 124 534,4	1 124 534,4					1 124 534,4	1 124 534,4	
1101670	0433	Будівництво повітряної лінії 750 кВ Запорізька - Каховська	525 494,2	525 494,2	525 494,2					525 494,2	525 494,2	
1101680	0433	Підвищення ефективності передачі електроенергії (модернізація підстанцій)	250 000,0	250 000,0	250 000,0					250 000,0	250 000,0	
1101690	0433	Реконструкція трансформаторних підстанцій східної частини України	211 200,0	211 200,0	211 200,0					211 200,0	211 200,0	
1200000		Міністерство економічного розвитку і торгівлі України								-203 515,7	-203 515,7	
										-6 745,1	-6 745,1	
										-210 260,8	-210 260,8	
										-203 515,7	-203 515,7	
										-6 745,1	-6 745,1	
										-210 260,8	-210 260,8	

Код програми чи видатків	Код функціональної класифікації видатків та кредитування державного бюджету	Найменування згідно з відомчою і програмною класифікаціями видатків та кредитування державного бюджету	Надання кредитів			Повернення кредитів			Кредитування - всього					
			Загальний фонд	Спеціальний фонд	Разом	Загальний фонд	Спеціальний фонд	Разом	Загальний фонд	Спеціальний фонд	Разом			
2751430	1060	Державне пільгове кредитування індивідуальних сільських забудовників на будівництво (реконструкцію) та придбання житла	37 500,0		37 500,0						37 500,0			37 500,0
2751440	0421	Повернення кредитів, наданих з державного бюджету індивідуальним сільським забудовникам на будівництво (реконструкцію) та придбання житла						-37 500,0			-37 500,0			-37 500,0
2751540	0620	Повернення кредитів, наданих у 2012 році з державного бюджету України на реалізацію бюджетної програми "Пільгове кредитування юридичних осіб, в тому числі ОСББ, для проведення реконструкції, капітальних та поточних ремонтів об'єктів житлово-комунального господарства"						-1 178,0			-1 178,0			-1 178,0
2751600	0620	Розвиток міської інфраструктури і заходів в секторі централізованого теплопостачання України, розвиток систем водопостачання та водовідведення в м. Миколаєві, реконструкція та розвиток системи комунального водного господарства м. Чернівці	629 620,0		629 620,0									1 629 620,0
2751640	0620	Програма розвитку муніципальної інфраструктури	250 000,0		250 000,0									250 000,0
2800000		Міністерство аграрної політики та продовольства України	940 918,4		940 918,4			-998 118,4			-998 118,4			-57 200,0
2801000		Апарат Міністерства аграрної політики та продовольства України	940 918,4		940 918,4			-998 118,4			-998 118,4			-57 200,0
2801120	0421	Повернення коштів, наданих на формування аграрним фондом державного інтервенційного фонду, а також для закупівлі матеріально-технічних ресурсів для потреб сільськогосподарських товаровиробників						-946 200,0			-946 200,0			-946 200,0
2801380	0421	Повернення бюджетних позичок, наданих на закупівлю сільськогосподарської продукції за державним замовленням (контрактом) 1994-1997 років						-5 000,0			-5 000,0			-5 000,0

Код програми та видатків	Код функціональної класифікації видатків та кредитування державного бюджету	Найменування згідно з відомчою і програмною класифікаціями видатків та кредитування державного бюджету	Надання кредитів			Повернення кредитів			Кредитування - всього		
			Загальний фонд	Спеціальний фонд	Разом	Загальний фонд	Спеціальний фонд	Разом	Загальний фонд	Спеціальний фонд	Разом
2801390	0421	Повернення коштів, наданих Міністерству аграрної політики та продовольства України для фінансової підтримки заходів в агропромисловому комплексі на умовах фінансового лізингу, а також закупівлі шемінних цеселів та корів, вітчизняної техніки і обладнання для агропромислового комплексу, з метою їх реалізації в сільськогосподарських підприємствах на умовах фінансового лізингу				-3 818,4	-3 818,4	-3 818,4	-3 818,4		-3 818,4
2801400	0421	Повернення кредитів, наданих з державного бюджету фермерським господарствам			43 100,0	-43 100,0	-43 100,0	-43 100,0			-43 100,0
2801460	0421	Надання кредитів фермерським господарствам	43 100,0		43 100,0			43 100,0			43 100,0
2801490	0421	Фінансова підтримка заходів в агропромисловому комплексі на умовах фінансового лізингу	3 818,4		3 818,4			3 818,4			3 818,4
2801560	0421	Формування Аграрним фондом державного інтервенційного фонду, а також закупівля матеріально-технічних ресурсів для потреб сільськогосподарських товаровиробників	894 000,0		894 000,0			894 000,0			894 000,0
3100000		Міністерство інфраструктури України	390 588,9		390 588,9			390 588,9			390 588,9
3101000		Міністерства	390 588,9		390 588,9			390 588,9			390 588,9
3101600	0490	Відновлення транспортної інфраструктури у Східних регіонах України	250 000,0		250 000,0			250 000,0			250 000,0
3101610	0490	Розвиток міського пасажирського транспорту в містах України	125 000,0		125 000,0			125 000,0			125 000,0
3101620	0490	Модернізація Української залізниці	15 588,9		15 588,9			15 588,9			15 588,9
3110000		Державне агентство автомобільних доріг України	5 208 000,0		5 208 000,0			5 208 000,0			5 208 000,0
3111000		Апарат Державного агентства автомобільних доріг України	5 208 000,0		5 208 000,0			5 208 000,0			5 208 000,0
3111600	0436	Розвиток автомобістравної та реформа дорожнього сектору	5 208 000,0		5 208 000,0			5 208 000,0			5 208 000,0
3510000		Міністерство фінансів України (загальнодержавні видатки та кредитування)	886 531,5	1 121 330,9	2 007 862,4	-5 795 639,7	-4 909 108,2	1 121 330,9	-5 795 639,7	-4 909 108,2	-3 787 777,3

Код програмної класифікації видатків та кредитування державного бюджету	Код функціональної класифікації видатків та кредитування державного бюджету	Найменування згідно з відомчою і програмною класифікаціями видатків та кредитування державного бюджету	Надання кредитів			Повернення кредитів			Кредитування - всього		
			Загальний фонд	Спеціальний фонд	Разом	Загальний фонд	Спеціальний фонд	Разом	Загальний фонд	Спеціальний фонд	Разом
3511000		Міністерство фінансів України (загальнодержавні видатки та кредитування)	886 531,5	1 121 330,9	2 007 862,4	-5 795 639,7	-2 291,2	-2 291,2	-4 909 108,2	1 121 330,9	-3 787 777,3
3511550	0490	Повернення безвідсоткових бюджетних позичок, наданих підприємствам державної форми власності на погашення заборгованості із заробітної плати		-2 291,2	-2 291,2		-2 291,2	-2 291,2			-2 291,2
3511560	0431	Повернення безвідсоткових бюджетних позичок, наданих у 2004 році підприємствам державної форми власності паливно-енергетичного комплексу та у 2005 році підприємствам та організаціям вугільної промисловості на погашення заборгованості із заробітної плати працівникам		-1 941,1	-1 941,1		-1 941,1	-1 941,1			-1 941,1
3511600	0490	Виконання державою гарантійних зобов'язань за позичальників, що отримали кредити під державні гарантії	886 531,5		886 531,5			886 531,5			886 531,5
3511610	0490	Подолання третьої зони метрополітену у м. Харкові	30 000,0		30 000,0			30 000,0			30 000,0
3511620	0490	Фінансування проектів розвитку за рахунок коштів, залучених державою	952 195,3		952 195,3			952 195,3			952 195,3
3511630	0490	Повернення позик, наданих для фінансування проектів розвитку за рахунок коштів, залучених державою				-5 786 507,4		-5 786 507,4			-5 786 507,4
3511660	0470	Повернення бюджетних коштів, наданих на поворотній основі на виконання окремих заходів				-4 900,0		-4 900,0			-4 900,0
3511690	0640	Віщювання сходу України	139 135,6		139 135,6			139 135,6			139 135,6

Розподіл видатків Державного бюджету України на 2018 рік на централізовані заходи між адміністративно-територіальними одиницями

тис.грн.

№ з/п	Назва адміністративно-територіальної одиниці	Код бюджетної програми 2301400	Код бюджетної програми 2201170
		з них: забезпечення медичних заходів окремих державних програм та комплексних заходів програмного характеру	з них: видавання, придбання, зберігання і доставка підручників і посібників (у тому числі електронних) для учнів та педагогічних працівників закладів загальної середньої, професійної (професійно-технічної) освіти
1	Вінницька область	226 251,9	24 595,2
2	Волинська область	112 872,6	19 554,2
3	Дніпропетровська область	517 981,7	65 044,0
4	Донецька область	336 123,7	35 339,3
5	Житомирська область	145 690,6	20 669,1
6	Закарпатська область	130 906,7	29 688,1
7	Запорізька область	210 726,0	34 059,1
8	Івано-Франківська область	179 091,9	23 547,8
9	Київська область	257 522,9	30 497,7
10	Кіровоградська область	147 956,7	14 768,5
11	Луганська область	130 865,9	11 943,9
12	Львівська область	351 508,3	41 733,5
13	Миколаївська область	197 473,8	20 324,9
14	Одеська область	395 446,9	56 132,9
15	Полтавська область	194 822,0	20 842,4
16	Рівненська область	158 869,2	22 916,2
17	Сумська область	130 309,1	15 333,8
18	Тернопільська область	111 962,9	16 328,6
19	Харківська область	305 318,2	48 474,2
20	Херсонська область	155 553,4	21 134,1
21	Хмельницька область	157 752,2	19 910,8
22	Черкаська область	181 600,6	17 153,8
23	Чернівецька область	88 777,8	17 069,1
24	Чернігівська область	146 572,2	14 336,5
25	м. Київ	537 122,2	114 092,6
Всього:		5 509 079,4	755 490,3

Міжбюджетні трансферти
(базова та реверсна дотації, освітня та медична субвенції з державного бюджету місцевим бюджетам) на
2018 рік

тис.грн.

Код бюджету	Назва місцевого бюджету адміністративно-територіальної одиниці	Міжбюджетні трансферти			
		Базова дотація	Реверсна дотація	Освітня субвенція	Медична субвенція
05202100000	м. Амаївка			14 261,4	27 577,5
05203100000	м. Бахмут	9 288,0		63 767,5	61 631,9
10202100000	м. Біла Церква			197 755,4	163 418,4
06202100000	м. Бердичів			82 149,9	62 329,7
08202100000	м. Бердянськ	23 957,9		95 371,0	96 181,6
07202100000	м. Березоголе		2 560,0	35 100,0	
19203100000	м. Березань	4 324,3		20 222,5	
16201100000	м. Березів			17 533,8	13 046,3
15202100000	м. Білогірська-Дністровська			63 129,3	45 133,1
09202100000	м. Болехів	11 949,9		31 810,4	20 614,5
13202100000	м. Борислав	1 915,2		39 917,9	29 076,9
10203100000	м. Бориспіль		16 567,5	72 788,3	47 648,2
10204100000	м. Бровари		20 324,5	118 376,0	79 345,2
09206100000	м. Бурштин		7 948,3	16 345,8	12 325,9
16211100000	м. Буца	3 974,9		48 930,8	25 085,2
17203100000	м. Вараш		49 678,3	53 082,3	31 910,5
10205100000	м. Васильків		4 839,7	47 704,5	29 593,4
23202100000	м. Ватутине	10 308,8		16 168,5	14 378,7
04202100000	м. Вільногірськ		6 983,5	21 113,9	19 071,0
02201100000	м. Вінниця		81 759,3	389 838,4	293 075,9
14202100000	м. Вознесенськ	2 706,0		44 604,9	28 432,1
03202100000	м. Володимир-Волинський		9 355,2	40 528,9	42 618,7
05204100000	м. Вугледар		12 689,1	16 788,7	12 083,6
16205100000	м. Галич			21 314,1	
18202100000	м. Галиць	7 463,8		24 562,7	26 852,3
21204100000	м. Галицький			17 808,9	11 874,4
16207100000	м. Геріани-Владні		35 847,4	52 761,5	43 782,4
04203100000	м. Дніпро		529 623,2	871 451,7	788 876,4
05209100000	м. Добровілля		33 806,8	70 989,9	49 788,7
13203100000	м. Дрогобич	28 123,3		97 488,9	77 424,3
05211100000	м. Дружківка			44 881,7	55 054,0
17202100000	м. Дубно	4 079,7		41 952,3	30 158,7
08203100000	м. Енергодар		87 461,5	60 005,5	43 100,8
06201100000	м. Житомир		56 724,4	285 617,3	210 436,3
02202100000	м. Жмеринка		13 631,8	45 712,7	27 354,0
04204100000	м. Жовті Води	2 401,5		38 544,3	38 036,5
08201100000	м. Запоріжжя		351 334,0	636 365,8	608 377,9
11202100000	м. Ізюмська		19 329,9	29 773,5	22 950,6
23203100000	м. Ізюмська			26 178,5	23 369,1
09201100000	м. Івано-Франківськ		51 879,9	280 801,5	197 228,8
15203100000	м. Ізюм		3 453,8	81 994,1	57 691,9
20202100000	м. Ізюм	27 761,8		43 928,1	49 038,0
10206100000	м. Ірпін		15 266,5	88 773,8	67 298,5
09203100000	м. Калуш	212,3		70 730,3	53 220,1
22202100000	м. Кам'янець-Подільський	9 174,1		95 598,1	78 400,9
04203100000	м. Кам'янець			238 960,0	196 633,9
23204100000	м. Кавін			23 314,0	20 094,3
21202100000	м. Казька			37 154,5	
03203100000	м. Ковель	8 179,3		88 674,0	53 793,5
02203100000	м. Козятин		19 139,6	27 145,2	19 875,6
09204100000	м. Коломия	4 112,3		67 424,1	47 877,9
18203100000	м. Конотоп			64 525,0	73 892,9
06203100000	м. Коростень			70 325,2	51 719,2
05215100000	м. Костянтинівка	40 896,3		58 744,6	60 275,0
05216100000	м. Краматорськ		2 865,1	155 428,9	154 377,4
19204100000	м. Кременець	6 801,5		18 632,5	16 850,1
16203100000	м. Кременчук		54 973,8	202 727,9	178 806,6
04205100000	м. Кривий Ріг		208 154,9	633 551,2	512 220,6
11201100000	м. Кропивницький		40 882,9	253 093,5	189 898,1
20203100000	м. Куп'явський			51 556,1	64 460,0
02204100000	м. Куп'явський		17 924,7	22 707,2	19 194,4
18204100000	м. Лебедин	7 976,8		25 078,7	21 057,5
12208100000	м. Зіньківський	33 112,7		80 838,2	91 370,4
20204100000	м. Лотова			57 292,4	74 826,5
16204100000	м. Лубин	4 005,2		44 661,6	37 857,8

Код бюджету	Назва місцевого бюджету адміністративно-територіальної одиниці	Міжбюджетні трансферти			
		Базова дотація	Реверсна дотація	Освітня субвенція	Медицина субвенція
03201100000	м. Луцьк		35 800,8	255 145,9	169 346,4
13201100000	м. Львів		336 087,5	766 165,9	603 194,3
20205100000	м. Люботин	5 851,1		22 520,9	19 661,8
06205100000	м. Малин			29 920,5	21 187,3
04206100000	м. Марганець	11 583,8		43 612,0	39 597,2
05220100000	м. Маріуполь		120 297,6	374 234,6	388 849,9
08204100000	м. Мелітополь	29 447,3		135 969,3	124 537,2
14201100000	м. Миколаїв		100 711,1	411 622,4	395 586,9
16205100000	м. Миргород			37 604,9	
05208100000	м. Мирноград			48 112,7	40 242,5
02205100000	м. Могилів-Подільський	6 187,7		36 298,6	24 807,3
13204100000	м. Моришин		2 497,5	6 264,2	4 716,4
07203100000	м. Мукачеве		35 848,6	103 111,4	66 744,6
04207100000	м. Ніковськ		20 833,3	117 561,1	93 314,2
22203100000	м. Негішин		26 239,8	38 220,9	28 463,2
25202100000	м. Ніжин	13 124,6		65 109,0	56 777,9
21203100000	м. Нова Катова	9 405,7		63 875,8	54 611,2
25204100000	м. Новгород-Сіверський	131,5		10 917,6	
13205100000	м. Новий Радзів	9 970,2		27 903,4	22 629,5
03204100000	м. Нововаківськ	15 308,8		54 111,5	45 513,1
06204100000	м. Новоград-Волинський		14 815,8	63 704,9	44 306,6
05221100000	м. Новоградівка		11 974,3	12 221,7	12 032,3
24202100000	м. Новомиргородський			10 877,6	8 547,8
04208100000	м. Новомишковськ	22 647,2		70 717,6	57 214,5
10212100000	м. Обухів		24 943,8	45 637,2	26 294,0
15201100000	м. Одеса		232 300,3	900 021,0	814 461,1
11203100000	м. Олександрія	40 745,9		80 718,4	73 999,8
17204100000	м. Остриг	2 911,2		13 374,4	
18205100000	м. Охтирка		1 377,8	45 869,4	39 133,0
14203100000	м. Опачів		1 060,7	13 007,1	
04210100000	м. Павлоград			110 166,7	86 162,2
14204100000	м. Первомайськ (Миколаївська обл.)	16 571,2		66 263,0	53 354,8
20206100000	м. Первомайський	13 139,7		29 410,4	36 642,8
10207100000	м. Перемішля-Хмельницький			31 446,0	21 939,5
04211100000	м. Першотравенськ		10 806,8	28 675,6	22 873,9
15205100000	м. П'ятигір'я			41 471,3	31 586,7
04209100000	м. Покров			33 025,8	34 150,7
05213100000	м. Подольськ		48 495,3	75 866,7	60 651,8
16201100000	м. Полтава		140 363,3	274 572,8	232 320,7
25203100000	м. Придуби		5 216,4	54 261,8	45 957,0
17201100000	м. Рівне		41 896,5	256 236,4	192 351,1
10208100000	м. Рівшів	1 675,8		7 100,0	5 848,4
18206100000	м. Ровни			43 628,0	33 586,0
12211100000	м. Рубіжжя	10 246,7		40 584,5	47 639,5
13206100000	м. Сьомбр			40 220,3	27 541,2
11204100000	м. Світловськ	21 218,5		42 016,3	43 772,3
05222100000	м. Сечинське	17 904,9		39 770,8	42 423,2
12213100000	м. Смердовськ		17 171,3	94 425,8	95 115,1
04212100000	м. Смильковське			33 855,5	24 981,7
22204100000	м. Славута	4 711,0		40 824,8	28 266,8
10209100000	м. Славутин		40 700,0	21 467,7	19 368,3
05223100000	м. Слов'янськ	28 190,1		99 457,8	95 048,5
23205100000	м. Сміла	6 657,6		65 458,8	54 833,2
22205100000	м. Старокостянтинів		1 198,3	43 819,3	27 566,6
13207100000	м. Стрий		617,1	66 616,8	46 731,4
18201100000	м. Суми		87 199,6	259 300,6	213 805,6
15206100000	м. Теплояр	6 873,9		10 085,9	7 932,7
04213100000	м. Тернівка		12 969,7	30 450,4	23 195,4
19201100000	м. Тернопіль		36 700,4	269 283,2	169 795,4
08205100000	м. Токмак	14 875,9		28 813,2	26 258,7
05207100000	м. Торезьк	29 988,7		48 055,0	58 144,9
13208100000	м. Трускавець			20 562,6	23 573,5
07201100000	м. Ужгород		52 738,4	143 119,9	88 779,8
23206100000	м. Умань	18 016,5		80 036,5	67 929,1
10210100000	м. Фастів		2 811,1	54 709,4	37 376,2
20201100000	м. Харків		213 457,4	1 088 411,3	1 149 347,8
21201100000	м. Херсон		4 157,9	328 581,6	266 963,2
22201100000	м. Хмельницький		28 106,9	304 652,5	210 178,3
02206100000	м. Хмельницьк	4 348,5		28 802,6	
07204100000	м. Хуст			50 077,5	
13209100000	м. Червоноград	7 278,9		85 037,7	64 672,2
23201100000	м. Черкас		42 232,0	249 086,1	226 186,0
24201100000	м. Чернівці		234,5	257 509,9	207 541,4
25201100000	м. Чернівці		639,4	270 981,4	232 484,8

Код бюджету	Назва місцевого бюджету адміністративно-територіальної одиниці	Міжбюджетні трансферти			
		Базова дотація	Реверсна дотація	Освітня субвенція	Медицина субвенція
07205100000	м. Чоп		2 553,4	10 735,5	6 874,4
15204100000	м. Чорноморськ		46 284,0	79 566,7	58 288,8
19202100000	м. Чортків	7 499,3		31 307,3	22 598,6
20207100000	м. Чугуїв		11 209,2	34 681,1	26 476,1
22206100000	м. Шепетівка			55 680,9	
18207100000	м. Шостка	13 824,2		62 007,8	62 439,7
15207100000	м. Южне		56 721,4	33 095,0	25 033,1
14205100000	м. Южноукраїнськ		43 894,3	36 987,1	31 599,9
09205100000	м. Яроче	5 005,5		35 513,9	22 734,2
15301200000	Андрушівський р-н	10 823,0		49 113,9	19 666,1
06301200000	Андрушівський р-н	4 295,3		52 940,6	20 890,2
14301200000	Арбузинський р-н	87,9		10 336,7	4 598,2
15302200000	Аршадський р-н	22 431,9		85 975,7	33 235,1
20301200000	Балаклійський р-н		324,2	113 024,9	61 496,7
15303200000	Балтський р-н	4 637,8		14 889,9	6 468,3
06302200000	Баранівський р-н	5 224,1		10 612,0	4 806,2
20302200000	Баранівський р-н	5 596,1		41 536,2	16 412,9
10301200000	Барнівський р-н	2 294,9		67 273,5	26 598,5
02301200000	Барський р-н	16 038,1		59 068,7	26 569,4
25301200000	Базилівський р-н			61 211,7	31 150,1
05302200000	Базилівський р-н	25 389,0		47 914,2	55 891,5
14302200000	Баштанський р-н	6 276,7		33 499,1	10 837,8
06303200000	Бердичівський р-н	12 076,6		49 333,0	17 822,5
08301200000	Бердянський р-н	2 015,6		22 226,0	9 623,4
07301200000	Берегівський р-н	32 102,0		103 285,4	55 828,4
19301200000	Бережанський р-н	12 835,5		34 131,9	29 626,5
14303200000	Бережанський р-н	3 424,9		18 132,5	5 827,8
15304200000	Бережівський р-н	5 239,5		31 492,8	11 476,3
17301200000	Березинський р-н	37 414,4		204 629,0	45 743,2
14304200000	Березилуватський р-н	8 145,8		38 422,2	14 783,7
21301200000	Бериславський р-н	22 047,5		80 920,3	35 068,0
12302200000	Бершадський р-н	18 314,3		91 189,7	38 639,4
11305200000	Білогірський р-н	8 213,6		34 603,4	10 972,0
22301200000	Білопільський р-н	9 071,8		51 358,5	20 074,3
21302200000	Білоцерківський р-н	15 009,7		77 643,6	30 613,8
11302200000	Білоцерківський р-н	3 018,1		11 901,0	4 336,7
18301200000	Білозірський р-н	11 619,0		51 325,2	30 555,7
19302200000	Білозірський р-н		11 342,3	48 150,1	19 597,3
15306200000	Білийський р-н	13 034,1		174 249,9	48 475,8
08309200000	Білошацький р-н	2 126,1		20 280,5	9 414,6
11320200000	Благовіщенський р-н	9 866,7		44 461,1	17 173,1
20303200000	Блажівський р-н	2 386,7		43 921,1	14 381,9
11301200000	Бобринський р-н	3 363,9		33 070,1	10 410,9
25307200000	Бобринський р-н		92,4	2 183,5	970,6
20304200000	Богодухівський р-н	7 723,6		55 866,5	29 247,1
09301200000	Богородчанський р-н	25 447,3		138 031,8	44 609,5
10303200000	Богуславський р-н	7 991,0		44 799,9	23 127,3
15307200000	Болградський р-н	40 565,9		113 153,6	50 215,0
25303200000	Борзнянський р-н	5 399,6		24 711,5	15 337,9
10304200000	Боталівський р-н		79 425,1	124 232,5	39 195,9
20305200000	Бориспільський р-н	4 837,3		29 774,8	12 723,9
10305200000	Борзнянський р-н	21 207,7		84 085,1	36 324,4
19302200000	Борщівський р-н	12 721,7		29 052,2	12 780,6
14305200000	Братський р-н	4 043,5		37 069,3	13 061,6
16306200000	Броварський р-н		8 811,4	90 591,7	28 994,9
13301200000	Бродівський р-н	4 745,6		101 886,9	41 564,3
06304200000	Брунівський р-н	471,5		4 098,5	803,6
18302200000	Буринський р-н	2 385,0		20 393,4	8 350,8
13302200000	Бузький р-н	23 070,7		93 382,1	34 204,3
19303200000	Бучанський р-н	27 734,7		103 298,3	34 544,0
20306200000	Валківський р-н	5 795,8		48 082,8	24 058,1
25304200000	Варвинський р-н			15 235,6	5 598,2
08302200000	Васильківський р-н		5 672,0	97 839,1	46 061,9
04302200000	Васильківський р-н (Дніпропетровська обл.)	5 275,1		21 864,6	9 061,2
10307200000	Васильківський р-н (Київська обл.)		307,1	114 651,9	43 661,2
16301200000	Великобагатинський р-н	3 465,7		11 193,7	6 427,5
07302200000	Великобєрезнянський р-н	12 187,0		62 201,9	19 904,0
20307200000	Великобулуцький р-н			39 737,9	16 762,8
21303200000	Великопетрицький р-н	2 639,6		29 815,0	12 279,6
15308200000	Великомихайлівський р-н	3 498,4		27 273,6	8 571,9
05303200000	Великомигірський р-н	23 362,7		71 849,6	29 623,4
21304200000	Великооксарицький р-н	8 797,8		43 748,9	16 089,1
18303200000	Великооксарицький р-н			18 003,8	9 350,0
14303200000	Верхньодніпровський р-н	4 794,7		52 595,2	26 116,2

Код бюджету	Назва місцевого бюджету адміністративно-територіальної одиниці	Міжбюджетні трансферти			
		Базова дотація	Реверсна дотація	Освітня субвенція	Медицина субвенція
21305200000	Верхньорогачицький р-н	6 819,6		22 485,9	8 835,1
09302200000	Верховинський р-н	15 973,9		103 917,3	24 525,9
14306200000	Веселинівський р-н	3 731,1		25 815,7	8 000,3
06304200000	Веселивський р-н	303,1		4 440,1	1 229,7
24301200000	Вижницький р-н	17 769,4		66 605,7	19 758,3
07303200000	Виноградівський р-н	46 025,1		272 613,7	86 169,3
21306200000	Високопільський р-н	2 603,8		8 978,6	3 977,3
10308200000	Видгородський р-н		26 968,3	134 261,5	54 230,7
08305200000	Вільнянський р-н	5 707,3		72 132,4	30 497,8
11302200000	Вільшанський р-н	1 308,7		21 974,8	9 614,3
02303200000	Вінницький р-н	17 522,4		77 770,7	40 006,4
22302200000	Віньковецький р-н	8 907,8		49 557,4	18 649,7
14311200000	Вітовський р-н			40 448,6	15 396,6
20308200000	Волчанський р-н	5 033,3		55 155,3	29 134,6
14307200000	Вознесенський р-н	2 165,9		14 956,9	5 012,7
05304200000	Волинський р-н	66 081,4		117 114,3	76 227,5
07304200000	Воловецький р-н	12 049,5		68 649,0	20 992,7
10309200000	Волдарський р-н			31 802,0	13 465,9
03301200000	Володимир-Надвиський р-н	1 828,6		7 246,9	
17302200000	Володимирецький р-н	45 423,6		207 712,8	46 218,5
22303200000	Волоцький р-н	308,9		9 258,9	3 485,3
14308200000	Врацький р-н	7 164,9		35 275,4	12 860,8
16301200000	Гадяцький р-н		2 661,6	38 268,6	35 801,3
11303200000	Гайворонський р-н	15 184,6		52 142,2	28 733,9
02304200000	Гайсинський р-н		4 072,5	73 590,5	37 287,7
09303200000	Галицький р-н	20 798,8		65 348,5	27 909,1
21307200000	Генічеський р-н	26 524,1		102 623,8	44 058,1
24302200000	Гервацький р-н	14 161,6		50 179,1	15 592,4
24303200000	Гімбоцький р-н	41 635,1		117 440,4	37 292,4
16303200000	Глобінський р-н			60 088,0	21 982,3
18304200000	Глухівський р-н	2 054,5		21 624,9	10 180,0
11304200000	Головинський р-н			47 024,8	23 643,8
21308200000	Голопристанський р-н	18 408,3		62 967,0	28 429,0
09304200000	Городенківський р-н	26 209,7		93 641,2	39 769,3
23301200000	Городищенський р-н	12 185,0		43 145,2	26 458,0
17305200000	Горішніпільський р-н	3 191,3		11 922,2	4 975,1
13303200000	Горішньопільський р-н (Львівська обл.)	5 441,4		111 569,3	43 884,7
22304200000	Горішньопільський р-н (Хмельницька обл.)	2 713,4		12 301,1	5 888,3
03302200000	Горіхівський р-н	29 135,0		101 917,9	37 136,6
17303200000	Гощанський р-н	7 951,5		54 706,6	20 562,7
16304200000	Гребінківський р-н	1 509,5		16 629,1	7 483,9
08306200000	Гусятинський р-н		835,1	16 449,1	3 990,3
19304200000	Гусятинський р-н	16 306,6		47 973,1	20 477,3
20309200000	Дворічанський р-н	1 321,3		33 073,0	13 321,9
17304200000	Демидівський р-н	763,3		4 165,2	887,8
22305200000	Деражинський р-н	11 597,1		44 849,5	21 023,6
20310200000	Деражинський р-н	9 443,1		118 158,1	60 885,3
16305200000	Дзвинський р-н		5 031,7	31 611,3	14 142,6
04304200000	Дніпровський р-н	17 175,5		74 798,6	36 384,2
05306200000	Добропільський р-н			23 007,2	9 739,5
11305200000	Добровеличківський р-н			42 346,9	15 691,8
09305200000	Долінський р-н (Івано-Франківська обл.)		3 647,6	168 463,9	58 584,8
11306200000	Долінський р-н (Кіровоградська обл.)	2 892,4		58 380,1	25 507,9
14309200000	Доманівський р-н	4 320,8		8 722,2	5 938,9
23302200000	Драбівський р-н	2 196,8		51 712,3	25 607,3
13304200000	Дрогобицький р-н	58 885,9		122 136,8	56 388,3
17305200000	Дубенський р-н	12 842,4		48 823,8	18 023,9
17306200000	Дубровицький р-н	22 788,8		85 727,9	26 849,9
14310200000	Славський р-н	6 024,3		31 625,7	11 316,3
06307200000	Смілянський р-н	5 937,9		24 102,3	6 116,9
23303200000	Житомирський р-н	797,3		28 362,1	11 589,5
13305200000	Жидачівський р-н	15 877,6		53 514,2	24 905,3
06308200000	Житомирський р-н	6 812,4		68 476,7	33 292,3
02305200000	Жмеринський р-н	13 406,0		51 051,9	21 793,2
13306200000	Жовтківський р-н	54 221,0		216 785,9	74 740,3
19305200000	Заліщицький р-н	28 408,7		77 742,0	35 057,2
08307200000	Залізький р-н	24 060,5		43 055,3	22 968,7
17307200000	Зарічненський р-н	20 843,2		86 214,0	21 692,4
24304200000	Заставнівський р-н	20 254,2		67 611,3	23 926,1
15325200000	Захарівський р-н	8 577,9		32 989,6	10 633,7
20311200000	Зачепицький р-н	918,8		11 336,2	3 988,0
19306200000	Збарзький р-н	23 659,7		74 135,1	33 078,2
19307200000	Зборівський р-н	9 698,6		24 602,4	10 290,4
23304200000	Звенигородський р-н	11 035,8		66 564,3	33 604,7

Код бюджету	Назва місцевого бюджету адміністративно-територіальної одиниці	Міжбюджетні трансферти			
		Базова дотація	Резервна дотація	Освітня субвенція	Міжцільна субвенція
10310200000	Ігур'їнський р-н		3 465,8	34 640,2	12 408,7
17308200000	Ізюмський р-н	13 818,7		96 658,6	42 139,8
16306200000	Ізяславський р-н		3 103,6	51 572,0	26 027,7
20312200000	Зміївський р-н	18 924,2		100 810,8	54 682,5
11307200000	Знам'янський р-н	349,7		52 756,3	17 167,0
23305200000	Золотоніський р-н			71 644,5	30 733,5
13307200000	Золочівський р-н (Львівська обл.)	14 805,4		117 870,4	51 018,5
20313200000	Золочівський р-н (Харківська обл.)	514,0		1 222,7	491,8
03303200000	Звенигородський р-н	6 251,7		16 235,0	6 824,2
15309200000	Здунівський р-н (Одеська обл.)	5 610,9		35 768,5	11 942,2
21310200000	Зіньківський р-н (Херсонська обл.)	1 791,4		7 187,5	3 239,4
10311200000	Івано-Франківський р-н		8 033,1	66 432,2	22 327,0
15310200000	Ізяславський р-н	35 248,1		100 995,0	37 505,2
20314200000	Ізюмський р-н			26 680,8	
22307200000	Ізяславський р-н	14 061,8		75 471,6	33 229,1
02306200000	Ізяславський р-н	4 101,4		20 973,8	7 658,1
07305200000	Іршавський р-н	72 919,2		208 738,3	64 516,2
25306200000	Ічнянський р-н		340,4	4 766,8	1 699,9
10312200000	Ісмаїлівський р-н			55 284,0	25 159,3
14312200000	Івано-Франківський р-н	1 290,6		8 275,2	3 067,2
21311200000	Івано-Франківський р-н	1 550,0		5 004,0	1 625,1
02307200000	Івано-Франківський р-н	8 897,2		53 224,0	21 496,0
09306200000	Івано-Франківський р-н	28 064,2		66 406,3	30 217,3
22308200000	Івано-Франківський р-н	13 777,9		35 754,1	28 889,1
08308200000	Івано-Франківський р-н	1 198,8		6 169,9	2 294,9
03304200000	Івано-Франківський р-н	48 160,0		179 799,4	45 767,9
13308200000	Івано-Франківський р-н	8 424,6		55 316,9	22 467,6
23306200000	Івано-Франківський р-н	1 247,1		15 875,8	7 939,3
23307200000	Івано-Франківський р-н			20 489,9	8 464,6
16307200000	Івано-Франківський р-н			48 661,7	22 607,3
23308200000	Івано-Франківський р-н	1 761,2		24 615,2	11 153,4
21312200000	Івано-Франківський р-н	6 905,9		31 582,4	41 088,0
23315200000	Івано-Франківський р-н		1 580,4	37 191,9	15 449,4
24305200000	Івано-Франківський р-н	26 969,3		63 506,4	30 708,8
10313200000	Івано-Франківський р-н		171 304,7	308 924,4	129 480,2
15312200000	Івано-Франківський р-н	25 949,6		117 046,6	35 321,9
16311200000	Івано-Франківський р-н	18 733,5		65 849,2	29 499,7
11308200000	Івано-Франківський р-н			38 817,2	15 034,7
24306200000	Івано-Франківський р-н	42 914,3		86 532,8	36 523,7
16308200000	Івано-Франківський р-н	870,5		65 978,9	29 025,4
03306200000	Івано-Франківський р-н	6 252,1		22 293,2	6 252,2
15312200000	Івано-Франківський р-н	16 649,8		45 227,7	21 718,3
25307200000	Івано-Франківський р-н	3 614,8		13 247,3	7 140,2
16309200000	Івано-Франківський р-н			10 025,7	4 468,4
19308200000	Івано-Франківський р-н	18 318,5		53 815,4	23 932,7
02308200000	Івано-Франківський р-н	10 109,3		69 900,5	26 477,7
09307200000	Івано-Франківський р-н	39 949,0		110 932,5	40 505,9
11309200000	Івано-Франківський р-н	2 610,8		22 045,3	7 405,2
18305200000	Івано-Франківський р-н	5 554,3		23 681,8	14 207,4
17309200000	Івано-Франківський р-н	20 543,8		73 858,2	24 900,4
25308200000	Івано-Франківський р-н	4 633,7		12 394,9	5 480,1
06309200000	Івано-Франківський р-н	6 258,9		39 355,4	13 138,6
06310200000	Івано-Франківський р-н	3 442,0		19 949,2	6 255,1
23309200000	Івано-Франківський р-н	929,4		28 798,0	15 842,5
25309200000	Івано-Франківський р-н	3 039,9		10 235,2	3 629,7
09306200000	Івано-Франківський р-н	38 897,3		137 966,3	47 599,7
17310200000	Івано-Франківський р-н	18 338,4		95 498,7	36 169,6
05307200000	Івано-Франківський р-н	2 998,1		25 317,2	6 466,6
16326200000	Івано-Франківський р-н			32 641,4	14 598,8
22309200000	Івано-Франківський р-н	8 348,0		43 747,1	16 385,5
20317200000	Івано-Франківський р-н		1 120,2	54 178,2	28 515,7
28318200000	Івано-Франківський р-н	4 270,8		48 149,2	21 187,0
18306200000	Івано-Франківський р-н	146,9		11 484,7	4 472,5
19309200000	Івано-Франківський р-н	21 958,1		91 788,0	25 818,7
16310200000	Івано-Франківський р-н	12 391,3		27 585,6	13 188,1
12305200000	Івано-Франківський р-н	29 917,7		44 357,5	25 113,3
14313200000	Івано-Франківський р-н	3 571,9		45 189,5	18 317,2
04305200000	Івано-Франківський р-н	8 296,9		72 724,8	33 959,5
02309200000	Івано-Франківський р-н			59 856,8	25 197,5
04306200000	Івано-Франківський р-н	3 535,2		32 123,3	11 536,9
18307200000	Івано-Франківський р-н	7 957,4		21 302,3	10 233,2
20319200000	Івано-Франківський р-н	10 165,8		39 262,5	
19310200000	Івано-Франківський р-н	7 179,3		22 498,6	9 295,9
18308200000	Івано-Франківський р-н			32 533,1	15 211,9

Код бюджету	Назва місцевого бюджету адміністративно-територіальної одиниці	Міжбюджетні трансферти			
		Базова дотація	Ревверсна дотація	Освітня субвенція	Медицина субвенція
1531320000	Лиманський р-н		38 364,5	107 649,9	43 902,5
0231020000	Липовецький р-н	9 101,0		53 276,1	24 666,6
1830920000	Львівський р-н		250,6	27 922,0	14 062,8
2331020000	Львівський р-н	1 791,8		38 905,3	17 760,7
0231120000	Львівський р-н	13 751,9		66 703,4	27 057,6
2032020000	Львівський р-н	4 700,1		44 330,9	
0330720000	Львівський р-н	9 453,0		39 281,2	13 503,2
1631120000	Львівський р-н	1 841,2		43 794,5	20 601,9
1631220000	Львівський р-н	2 815,5		23 650,4	10 951,8
0631120000	Львівський р-н	7 509,7		22 906,7	7 213,6
0330820000	Львівський р-н		2 432,4	86 243,2	27 056,8
0631220000	Львівський р-н	1 376,4		12 547,5	6 154,0
1531620000	Львівський р-н	14 116,5		60 196,1	22 474,0
0330920000	Львівський р-н	5 946,1		20 059,9	5 069,3
0331020000	Львівський р-н	3 489,6		16 808,9	3 496,6
0530920000	Львівський р-н	43 275,7		78 689,9	61 261,4
0430720000	Львівський р-н	445,8		67 010,4	25 255,7
1031420000	Львівський р-н		15 587,6	82 347,4	27 533,8
0631320000	Львівський р-н			35 667,5	10 554,0
1131020000	Львівський р-н			43 919,8	14 393,5
0531220000	Львівський р-н	19 463,4		37 721,4	20 311,2
0331120000	Львівський р-н	17 966,7		103 386,4	25 618,6
2331120000	Львівський р-н			36 768,7	15 915,4
1230720000	Львівський р-н	23 678,0		31 119,3	11 253,2
1631320000	Львівський р-н		6 612,0	10 518,0	4 211,5
0430820000	Львівський р-н		455,6	21 149,2	2 758,0
0831020000	Львівський р-н			87 867,5	33 329,2
2331220000	Львівський р-н	7 514,4		17 252,8	8 282,4
1330920000	Львівський р-н (Львівська обл.)	22 451,0		87 262,4	33 298,4
1431420000	Львівський р-н (Миколаївська обл.)	5 706,9		22 113,6	8 260,2
1531720000	Львівський р-н (Одеська обл.)	6 793,9		36 770,2	11 824,3
1631420000	Львівський р-н		10 192,5	40 412,1	53 800,3
1031520000	Львівський р-н		19 699,6	63 881,3	25 977,6
0831120000	Львівський р-н	8 718,7		38 833,4	18 288,2
0730620000	Львівський р-н	29 167,4		146 114,0	39 716,6
1330820000	Львівський р-н	22 868,3		26 438,4	11 582,2
1731120000	Львівський р-н	1 557,8		4 704,5	1 945,7
0231220000	Львівський р-н	19 171,0		46 628,3	25 444,9
2331220000	Львівський р-н	10 724,0		59 038,5	27 142,8
1931120000	Львівський р-н	13 149,9		39 348,2	17 530,7
1331020000	Львівський р-н	12 333,1		29 737,7	12 155,4
0730720000	Львівський р-н	70 095,8		205 479,3	72 898,8
0231320000	Львівський р-н	9 315,7		42 683,7	19 573,0
0430920000	Львівський р-н	10 307,6		28 360,1	12 458,1
0930920000	Львівський р-н	24 788,9		204 450,3	74 063,4
1831020000	Львівський р-н	1 165,1		6 317,4	4 906,8
0231420000	Львівський р-н	5 726,6		22 820,0	11 573,7
2131320000	Львівський р-н	4 875,0		31 374,9	11 735,6
0530520000	Львівський р-н	22 452,1		48 111,7	21 424,3
2531220000	Львівський р-н	8 417,6		26 230,9	13 462,3
1131120000	Львівський р-н			29 342,7	11 680,8
2531320000	Львівський р-н	6 330,5		24 320,9	21 169,2
1230820000	Львівський р-н	22 863,3		43 345,2	31 867,5
1131220000	Львівський р-н	3 290,7		45 556,5	18 619,5
1431520000	Львівський р-н	12 209,7		45 009,4	20 263,5
2032120000	Львівський р-н	3 267,9		32 703,0	11 970,1
2131420000	Львівський р-н	11 082,9		40 640,3	15 674,6
0631520000	Львівський р-н	7 879,7		48 168,1	16 086,9
0831220000	Львівський р-н			24 262,5	11 879,0
1131320000	Львівський р-н			46 214,9	21 493,2
0431020000	Львівський р-н		33 971,8	125 406,4	54 518,7
1431620000	Львівський р-н	11 889,5		58 189,5	24 752,2
1231020000	Львівський р-н	12 971,3		46 249,6	16 478,8
1631520000	Львівський р-н	682,5		10 211,2	4 638,9
2430720000	Львівський р-н	31 743,0		68 648,5	27 675,2
2131520000	Львівський р-н	8 301,8		64 787,6	26 443,2
1131420000	Львівський р-н	1 352,8		38 409,0	14 469,0
2231120000	Львівський р-н	1 681,1		4 517,6	2 034,6
2531420000	Львівський р-н		59,4	6 912,5	2 423,5
1631620000	Львівський р-н		4 130,9	64 830,5	26 990,3
1531820000	Львівський р-н	12 455,5		89 378,4	34 707,3
0631620000	Львівський р-н	3 370,6		29 453,3	9 993,3
1631520000	Львівський р-н	6 984,9		44 504,1	14 543,6
0631720000	Львівський р-н	788,7		5 239,0	1 173,5

Код бюджету	Назва місцевого бюджету адміністративно-територіальної одиниці	Місбюджетні трансферти			
		Базова дотація	Реверсна дотація	Освітня субвенція	Медицина субвенція
0531120000	Олександрійський р-н (Донецька обл.)	8 002,2		32 371,9	13 916,8
1131520000	Олександрійський р-н (Кіровоградська обл.)			50 148,7	21 013,1
1131620000	Олександрійський р-н			60 016,2	26 606,1
2131720000	Овешківський р-н	22 135,1		69 172,3	33 996,1
1131720000	Онуфрійський р-н	3 698,5		31 256,6	13 715,1
0231520000	Оратівський р-н	3 018,6		28 744,1	12 820,8
1631720000	Орашківський р-н			43 960,1	18 113,2
1731220000	Острозький р-н	19 298,1		62 883,9	33 253,6
1831120000	Охтирський р-н	1 280,2		4 495,4	2 216,2
1431720000	Очаківський р-н	1 191,0		6 600,7	13 621,3
0435420000	Павлоградський р-н	1 615,6		6 529,5	2 501,4
1431820000	Первомайський р-н (Миколаївська обл.)	1 457,9		52 845,1	19 510,4
2032220000	Первомайський р-н (Харківська обл.)		328,9	24 312,5	
1331120000	Перемішанський р-н	13 723,5		71 973,7	29 066,5
0730820000	Перечинський р-н	14 366,0		51 719,5	13 962,4
1831720000	Перяслав-Хмельницький р-н		1 684,1	34 266,8	14 744,5
0431220000	Петриківський р-н		1 419,4	25 672,5	12 645,2
1131820000	Пугівський р-н		1 003,6	40 083,5	18 076,8
0431320000	Пугонівський р-н	4 279,4		34 356,6	13 138,2
2032320000	Печенізький р-н	3 207,4		12 862,2	7 672,3
1631820000	Пирятинський р-н	269,2		23 818,9	10 787,9
1931220000	Півдонецький р-н	323,1		1 921,3	713,4
1931320000	Пілагачинський р-н	10 200,7		36 173,5	13 838,2
0231620000	Піщанський р-н	5 637,7		28 836,5	13 126,9
0231720000	Погребищенський р-н	4 959,5		51 439,0	22 982,0
0431420000	Покровський р-н (Дніпропетровська обл.)	1 390,8		13 786,7	6 751,0
0530820000	Покровський р-н (Донецька обл.)			40 563,4	23 523,4
1031820000	Поліський р-н	1 959,4		16 560,3	4 235,1
0831420000	Полтавський р-н		4 968,5	55 399,3	25 721,5
2231220000	Польовський р-н	1 359,2		4 729,0	1 390,1
1631920000	Полтавський р-н	13 146,0		57 491,7	33 449,2
1231220000	Полтавський р-н	23 341,2		57 310,2	59 726,8
0631620000	Полішанський р-н	1 284,5		7 025,6	2 720,4
0831520000	Приморський р-н	7 206,4		33 529,0	11 404,3
2531520000	Прилуцький р-н	1 497,4		43 225,9	21 244,7
0531120000	Приорський р-н	5 070,6		23 166,6	9 899,7
0632120000	Пулявський р-н	350,6			257,9
1331220000	Пустомитівський р-н	16 845,1		118 493,5	50 946,0
1831220000	Путинський р-н	10 390,2		27 050,5	17 834,0
2430620000	Путинський р-н	6 485,9		51 533,1	13 471,9
0431520000	П'ятихатський р-н	1 832,2		48 355,0	23 799,3
1331320000	Рахівський р-н	19 986,1		92 968,6	35 145,3
1731320000	Радивилівський р-н	4 422,9		10 978,6	4 865,2
0631920000	Радомишльський р-н	140,7		13 859,1	4 477,0
0331220000	Ратнівський р-н	12 947,3		64 468,4	17 731,4
0730920000	Равенський р-н	59 254,7		273 641,6	75 321,0
1531920000	Ренійський р-н	15 947,0		61 209,6	27 261,5
1632020000	Решетівський р-н			30 229,7	10 659,0
1731420000	Рівненський р-н	32 260,3		158 892,8	58 724,7
2531620000	Ріпкинський р-н	5 823,7		39 590,1	18 327,4
0931020000	Рогатинський р-н	18 127,5		65 753,7	30 837,1
0331320000	Рожинський р-н	16 520,8		67 070,7	24 718,1
0931120000	Рожинський р-н	42 316,7		165 086,7	55 525,7
1532020000	Роздільненський р-н	28 417,8		97 818,5	42 327,7
0831720000	Розівський р-н	761,6		16 827,7	6 708,0
1731520000	Рокитнівський р-н	35 168,2		201 401,5	39 966,7
1031920000	Рокитнівський р-н			53 912,3	20 722,4
0630620000	Романівський р-н	8 704,4		43 748,8	16 642,3
1631320000	Ромельський р-н	1 145,8		60 104,5	25 196,4
0632020000	Ружинський р-н	3 451,8		50 752,8	20 853,7
1532120000	Саврацький р-н	8 577,4		34 702,6	13 977,1
1331420000	Самбірський р-н	11 407,8		32 828,9	12 403,9
1532220000	Саратський р-н	17 762,5		107 591,6	32 971,0
1731620000	Сарненський р-н	39 399,4		222 105,5	58 006,9
2032420000	Сарненський р-н	3 486,0		39 098,9	15 823,8
0731020000	Свалявський р-н	17 951,6		83 179,7	33 976,5
1231320000	Сватівський р-н	8 151,7		49 612,1	24 986,5
1131920000	Світловодський р-н		1 247,7	21 167,8	7 005,2
1632120000	Семенівський р-н (Полтавська обл.)		3 588,3	21 769,4	8 592,7
2531720000	Семенівський р-н (Чернівецька обл.)	1 558,4		4 725,9	1 890,6
1831420000	Середино-Бузький р-н	4 786,5		17 371,2	8 651,5
0431620000	Синьківський р-н	862,3		23 152,2	1 331,5
2131620000	Склавський р-н	25 369,4		78 865,1	35 258,7
1632020000	Сквирський р-н			89 441,2	27 233,3

Код бюджету	Назва місцевого бюджету адміністративно-територіальної одиниці	Міжбюджетні трансферти			
		Базова дотація	Реверсна дотація	Освітня субвенція	Медицина субвенція
1331520000	Сколівський р-н	15 707,8		105 575,3	32 467,4
2231320000	Славутський р-н	6 041,7		20 182,8	8 879,8
0531520000	Слов'янський р-н	23 287,0		33 678,1	14 011,3
2331320000	Смілянський р-н	9 489,8		42 303,8	21 424,5
1431920000	Снігуринський р-н	11 770,6		69 514,9	26 984,4
0931220000	Снятинський р-н	31 023,9		92 578,2	36 740,4
1331620000	Сokalьський р-н			134 475,1	57 998,6
2430920000	Сокришинський р-н	17 271,2		54 115,7	20 230,3
0431720000	Солом'янський р-н	5 963,1		33 725,4	11 978,5
2531820000	Сосницький р-н	6 470,2		13 274,6	5 932,4
0431820000	Софіївський р-н	4 080,7		17 994,9	5 132,5
2531920000	Србінський р-н	121,6		1 197,9	374,6
1032120000	Ставищенський р-н		343,4	47 052,0	16 910,0
1231520000	Станично-Луганський р-н	43 464,7		50 797,6	37 099,8
1231620000	Старобільський р-н	3 019,4		66 362,0	28 178,2
0531420000	Старошинський р-н	11 700,4		47 959,2	13 934,9
2231420000	Старокостянтинівський р-н	6 253,2		59 617,4	22 099,0
1331720000	Старосамбірський р-н	41 304,8		130 794,0	51 913,6
2431020000	Старошнітьківський р-н	22 231,4		61 686,5	18 215,2
1331820000	Стрийський р-н		11 428,1	98 716,7	42 828,0
1831520000	Сумський р-н	2 583,0		47 074,1	23 412,7
2532030000	Талалаївський р-н		103,6	10 288,6	3 978,2
2331420000	Тальнівський р-н	1 885,0		31 833,7	13 617,2
1032220000	Тарнавський р-н			50 805,9	21 225,1
1532320000	Тарутинський р-н	20 992,8		87 650,9	30 015,8
1532420000	Татарбунарський р-н	18 401,5		67 028,0	24 215,3
2231620000	Темнішанський р-н	5 435,1		52 947,5	20 288,4
0231820000	Темнішанський р-н	6 400,9		46 001,7	20 485,7
1931420000	Теребовлянський р-н	8 936,5		19 634,1	9 927,3
1931520000	Тернопільський р-н	18 789,3		62 047,2	37 121,7
1032320000	Тетіївський р-н	4 288,6		25 002,9	7 815,6
0231920000	Тиврівський р-н	1 403,9		58 699,1	21 108,9
0931320000	Тичинський р-н	53 098,0		128 229,8	55 217,8
0931420000	Тлумачський р-н	19 925,6		37 922,2	17 554,9
0831820000	Томашівський р-н	3 602,2		34 504,1	14 658,8
1431720000	Томашівський р-н	1 574,6		13 196,0	5 116,9
0232020000	Томашівський р-н	6 841,5		32 146,5	13 239,3
1231720000	Троїцький р-н	1 156,7		5 016,0	2 209,8
0232120000	Троїцький р-н (Вінницька обл.)	5 002,9		57 610,6	27 117,1
1831620000	Троїцький р-н (Сумська обл.)	809,0		7 998,1	5 629,9
0232220000	Тульчинський р-н	16 385,3		43 086,9	22 607,4
0331520000	Турійський р-н	9 640,7		30 041,1	9 888,5
1331920000	Турківський р-н	33 967,1		130 552,2	43 991,5
0731120000	Тячівський р-н	112 089,7		352 497,1	105 576,5
0731220000	Ужгородський р-н			115 565,6	46 259,1
2331520000	Уманський р-н	2 302,2		63 636,2	27 148,2
1132120000	Устимівський р-н			26 516,3	9 758,9
1032420000	Фастівський р-н	13 519,1		61 306,3	23 241,5
2032520000	Харківський р-н	63 062,1		163 621,5	104 403,8
2231720000	Хмельницький р-н	4 476,8		25 878,6	27 497,0
0232320000	Хмельницький р-н	8 507,9		60 452,1	47 448,5
1632220000	Хорольський р-н		2 135,3	39 704,6	19 808,1
0630520000	Хорольський р-н	1 007,4		5 658,2	1 720,1
2431120000	Хотинський р-н	28 721,5		75 545,5	30 794,6
2331620000	Христинівський р-н	367,1		57 438,1	26 379,3
0731320000	Хустський р-н	77 823,1		219 637,2	94 044,6
0432020000	Царичавський р-н	1 665,8		2 342,5	1 977,8
2131820000	Чаплинський р-н	487,6		9 748,2	1 895,0
2231820000	Чемаровецький р-н	6 650,5		24 741,1	11 557,0
2331720000	Черкаський р-н	21 389,2		105 030,3	45 622,4
0232420000	Чернівецький р-н	8 281,1		33 993,3	14 039,0
2532120000	Чернівецький р-н (Чернівецька обл.)	13 887,3		54 980,2	24 426,5
0632220000	Черняхівський р-н	9 042,1		38 224,9	15 541,9
0232520000	Чечельницький р-н	10 173,7		37 133,5	16 089,0
2331820000	Чигиринський р-н	4 143,7		46 088,7	20 553,5
2331920000	Чирківський р-н			67 353,7	26 897,9
1632320000	Чортківський р-н		381,1	20 196,1	8 575,1
1931620000	Чортківський р-н	18 093,8		52 177,2	24 055,1
2032620000	Чугуївський р-н	12 898,6		36 082,2	20 306,3
0632320000	Чуднівський р-н	6 205,4		53 590,0	23 999,9
1632420000	Чутівський р-н			31 050,6	13 085,5
0232620000	Шаргородський р-н	24 893,7		92 932,4	37 565,7
0331620000	Шашківський р-н	5 512,7		22 496,4	5 985,4
2032720000	Шевченківський р-н	1 545,5		31 331,2	15 317,0

Код бюджету	Назва місцевого бюджету адміністративно-територіальної одиниці	Міжбюджетні трансферти			
		Базова дотація	Реверсна дотація	Освітня субвенція	Медицина субвенція
22319200000	Шепетівський р-н	4 896,2		19 912,9	39 289,1
04321200000	Широкийський р-н	1 222,0		4 326,3	2 099,8
15326200000	Широтський р-н	6 570,9		29 511,4	9 733,0
16325200000	Шиняківський р-н		2 986,4	7 823,0	3 938,5
18317200000	Шосткинський р-н	10 510,2		28 962,2	15 817,6
23320200000	Шполянський р-н	2 994,4		36 849,5	15 620,9
19317200000	Шумський р-н	5 090,9		17 784,3	6 339,3
04322200000	Юр'ївський р-н			13 466,4	3 635,5
13320200000	Яворівський р-н			231 701,1	90 680,9
10325200000	Яготинський р-н		2 276,3	54 384,1	24 931,5
08328200000	Якимівський р-н	1 641,9		5 578,2	1 909,5
02327200000	Ямпільський р-н (Вінницька обл.)	15 070,5		64 886,9	30 657,9
18318200000	Ямпільський р-н (Сумська обл.)	6 578,3		24 070,7	13 501,2
22320200000	Ярмолинський р-н	3 068,7		44 179,9	18 331,5
05317280000	Ясинуватський р-н	27 397,0		24 253,7	20 259,2
04501000000	отг м. Апостолове	2 081,4		41 285,2	17 420,1
15501000000	отг м. Балта	9 290,5		51 280,3	23 875,7
02505000000	отг м. Бар			29 245,2	12 689,3
06511000000	отг м. Баранівка	10 582,8		37 076,1	17 298,0
25506000000	отг м. Батурин	143,7		6 126,9	3 230,4
14502000000	отг м. Баянцанка	4 236,7		42 429,9	16 671,3
15514000000	отг м. Березівка	3 054,8		20 240,9	8 299,3
15502000000	отг м. Білявка			26 519,5	10 000,2
11501000000	отг м. Бобринь	1 525,6		17 598,3	8 725,3
25521000000	отг м. Бобриня			44 753,7	20 245,7
19527000000	отг м. Борщів	6 021,9		25 375,8	13 426,5
18519000000	отг м. Бурячів			23 429,3	11 126,0
24511000000	отг м. Вашиківці	9 136,1		22 200,8	8 476,2
13532000000	отг м. Великі Мости	5 302,3		27 122,2	10 098,2
04536000000	отг м. Вердів-Одніровський			23 112,7	12 883,4
24512000000	отг м. Вишніва	7 348,3		43 426,9	12 477,5
15517000000	отг м. Візківка	6 807,7		23 170,8	8 581,0
22503000000	отг м. Володимирівка			53 294,6	24 895,0
16502800000	отг м. Глобине		13 977,9	26 680,5	11 542,2
02533000000	отг м. Гнізна	6 852,1		22 384,7	11 387,7
25516600000	отг м. Городище	5 918,1		30 714,6	14 570,7
22527000000	отг м. Горожанка	11 527,4		49 921,9	24 721,3
16521000000	отг м. Гребінка		4 982,4	19 193,7	9 528,9
08521000000	отг м. Гуляйполе	3 830,7		23 768,8	14 485,7
18502000000	отг м. Дружба			7 582,4	4 347,4
22507000000	отг м. Дуванків	16 453,4		63 677,6	28 614,7
23514000000	отг м. Жашків			27 680,9	12 672,9
19540000000	отг м. Зборів	3 679,9		28 286,2	12 054,1
04506000000	отг м. Зеленодольський			45 069,3	14 527,3
02503800000	отг м. Ізяслав		3 334,4	31 893,7	14 052,8
07504000000	отг м. Іршава			22 272,9	8 091,9
25524000000	отг м. Ічня			35 178,9	17 874,4
02501000000	отг м. Калинівка		2 328,0	34 389,8	15 190,2
23515000000	отг м. Кам'янка			19 190,0	10 364,9
13534000000	отг м. Кам'янка-Бузька		3 827,4	34 473,2	13 210,3
08517000000	отг м. Кам'янка-Дніпровська	9 446,1		32 811,7	15 950,8
24521000000	отг м. Кіцмань		1 396,7	15 583,4	6 744,0
22530000000	отг м. Красківці		556,0	37 431,4	18 088,2
18516000000	отг м. Краївиський	8 693,2		30 725,0	18 759,9
06521200000	отг м. Коростинів	13 117,3		49 613,4	21 982,7
25507000000	отг м. Корюківка		1 124,4	29 880,4	13 134,8
19538000000	отг м. Ланівці	4 156,5		22 500,6	9 449,0
05501000000	отг м. Липавець		18 418,8	70 312,9	35 698,9
16524800000	отг м. Лохвиця		6 275,7	17 739,3	9 618,0
03529000000	отг м. Лубинь	5 878,2		32 291,1	11 739,7
11502000000	отг м. Мала Виска	1 299,2		18 032,7	10 256,2
25517000000	отг м. Мена	7 546,0		40 915,8	19 244,8
20502000000	отг м. Мерефа	7 746,2		41 501,0	19 057,3
05504000000	отг м. Миколаївка			15 495,0	13 094,0
13517000000	отг м. Мостиська	1 535,5		41 909,8	15 886,1
02506000000	отг м. Немирів			23 231,2	11 666,2
13511000000	отг м. Новий Калніш		744,9	11 458,9	5 403,5
24526000000	отг м. Новоселиця	8 236,6		28 943,1	13 801,3
11503000000	отг м. Новоукраїнка			28 945,3	14 481,7
25508000000	отг м. Погожів	5 458,8		36 690,2	15 289,5
06513000000	отг м. Олевський	19 099,9		82 984,8	24 630,1
08518000000	отг м. Оріхів	3 667,0		34 222,2	14 667,4
25509000000	отг м. Остер	3 727,9		9 466,9	5 972,5
07505000000	отг м. Перечин			21 229,4	9 188,1

Код бюджету	Назва місцевого бюджету адміністративно-територіальної одиниці	Міжбюджетні трансферти			
		Базова дотація	Резервна дотація	Освітня субвенція	Медицина субвенція
1650600000	отг м. Парятин	2 768,5		27 479,3	12 854,6
2251700000	отг м. Полонне	15 176,9		58 851,7	24 208,9
1151300000	отг м. Почіпча		3 049,3	15 883,4	7 781,4
1952100000	отг м. Почаїв	5 754,1		17 367,6	6 928,6
0850800000	отг м. Приморська	3 922,0		21 047,1	10 966,3
0653800000	отг м. Овруч	9 913,4		58 773,9	26 635,2
1750600000	отг м. Радимидів	3 431,3		32 628,9	11 796,7
0654300000	отг м. Разоминьця	2 924,4		40 486,9	18 790,2
1353000000	отг м. Рудки	10 325,6		24 753,3	9 884,4
2552800000	отг м. Семеїнівка	2 444,9		25 818,6	11 234,8
0550700000	отг м. Сіверська	12 158,8		10 552,2	10 958,8
1952300000	отг м. Сквлат	6 639,2		24 319,6	10 646,9
2551000000	отг м. Словська	6 203,2		37 710,8	17 877,3
2450900000	отг м. Соколяки	3 183,8		17 145,7	8 354,3
0550500000	отг м. Солекар		6 191,6	28 649,2	16 397,4
2451300000	отг м. Сторожинець	20 400,9		78 850,5	27 672,6
1351800000	отг м. Сухова Вешня	8 512,2		19 258,1	8 029,0
1351600000	отг м. Халерів	14 571,6		42 629,3	19 122,4
1953900000	отг м. Хоростків	7 709,2		22 067,7	10 604,4
2350400000	отг м. Тягале	590,9		22 452,6	12 128,7
1952500000	отг м. Терембля	12 297,6		40 838,8	22 391,6
1050800000	отг м. Тегіля	2 522,1		35 778,3	16 225,5
0950500000	отг м. Телумач	9 608,0		28 244,8	13 536,3
1852600000	отг м. Трастинець		1 211,2	29 025,4	16 679,2
0250700000	отг м. Тульчин		778,4	35 462,8	16 000,5
0750200000	отг м. Тячів		754,6	42 298,2	14 002,2
1050700000	отг м. Узин	4 369,6		23 081,6	13 932,3
0350500000	отг м. Устатут	4 573,2		15 392,0	
2350900000	отг м. Шинька	5 381,3		26 049,1	14 097,7
1952600000	отг м. Шумська	11 655,5		46 479,3	15 550,0
1551800000	отг смт Атангара		5 219,1	11 856,3	7 272,8
2252900000	отг смт Антонів	3 044,9		10 685,2	4 797,0
1452800000	отг смт Арбузинка	2 213,7		15 250,8	5 939,9
2150200000	отг смт Асманія-Нова	3 455,7		9 127,3	4 181,5
0451700000	отг смт Аули	3 055,0		6 189,8	4 004,3
1452500000	отг смт Березань	2 036,5		14 329,1	6 451,0
1250500000	отг смт Білавожська	52 155,0		45 444,9	17 927,5
2151600000	отг смт Білозерська	4 974,7		23 374,2	9 681,9
1250100000	отг смт Білоуранівська	6 020,4		23 545,5	9 884,1
0950600000	отг смт Більшівська	4 590,9		10 975,5	4 769,1
0451800000	отг смт Божидарівська	1 527,2		10 482,9	4 424,4
0252900000	отг смт Брилів	4 432,6		5 897,0	5 123,5
0952800000	отг смт Бровнів-Осари	305,8		15 054,7	6 769,4
0651400000	отг смт Брусилів	5 256,9		28 098,2	10 533,7
2352600000	отг смт Буки	585,7		4 914,1	2 108,0
0250400000	отг смт Ватирка	917,4		11 926,4	6 202,3
2553500000	отг смт Варва		9 141,4	13 448,6	6 716,9
0451900000	отг смт Васильківська	7 190,9		26 523,7	12 364,0
1651900000	отг смт Велика Бугачка	457,9		17 353,9	7 989,9
1050400000	отг смт Велика Димерка		6 564,5	35 287,6	13 611,1
1550300000	отг смт Велика Михайлівська	3 911,5		26 506,9	9 187,2
1352300000	отг смт Великий Любів	6 872,2		9 366,7	7 093,5
0850200000	отг смт Веселе	3 835,9		19 918,3	9 535,2
1450400000	отг смт Веселинове	3 908,3		23 939,7	8 808,9
2151800000	отг смт Високопільська	1 400,8		9 632,6	4 787,3
0452000000	отг смт Вишневе	1 968,2		7 219,1	2 928,8
1952800000	отг смт Вишнівська	6 331,2		14 857,2	6 108,9
2250200000	отг смт Вітнінська	3 523,8		11 136,9	5 864,8
2253400000	отг смт Вовківська	2 483,9		7 640,8	3 115,7
0952100000	отг смт Войничівська	4 768,4		11 983,5	4 828,3
0250800000	отг смт Воронівська	3 803,4		11 086,4	5 836,2
1450500000	отг смт Воскресенська	8 754,7		16 725,3	8 239,9
2450400000	отг смт Глибока	2 766,8		19 690,0	7 843,6
0252700000	отг смт Глухівська			8 804,8	3 577,5
1350500000	отг смт Гніздичівська	2 834,4		10 833,5	4 795,5
0350200000	отг смт Голова	5 321,0		15 070,1	6 311,3
0352800000	отг смт Головине	5 122,2		14 187,2	4 535,8
2551100000	отг смт Гончарівська		9 898,1	7 327,6	3 618,5
2151400000	отг смт Горностайківська	5 178,7		23 901,1	9 151,2
0651500000	отг смт Городишня	3 955,5		14 342,6	5 645,6
1952900000	отг смт Гриняківська	711,8		4 814,2	2 074,2
2253300000	отг смт Гринівська	1 669,2		10 527,6	5 435,9
1950500000	отг смт Гусятин		91,6	10 958,9	6 185,6
0250900000	отг смт Давид	3 785,8		14 873,0	6 304,6

Код бюджету	Назва місцевого бюджету адміністративно-територіальної одиниці	Міжбюджетні трансферти			
		Базова дотація	Реверсна дотація	Освітня субвенція	Медицина субвенція
09521000000	отг смт Делатин	10 715,4		36 970,1	13 811,3
17524000000	отг смт Демидівка	4 769,4		21 820,5	8 377,8
25502000000	отг смт Десна		12 811,9	18 077,0	7 313,9
06516000000	отг смт Товбиш	2 956,0		10 712,3	4 709,2
14506000000	отг смт Доманівка	2 512,5		18 002,0	6 124,2
13507000000	отг смт Дубини	2 137,3		3 828,0	2 180,8
18520000000	отг смт Дубов'язівка		165,7	9 003,9	5 068,1
22508000000	отг смт Дунайці	4 776,6		19 888,7	8 086,5
06533000000	отг смт Ємільчине	7 843,3		43 455,0	15 198,2
23502000000	отг смт Єрки		2 571,3	6 973,3	3 783,8
09518000000	отг смт Заболотів	12 617,7		26 534,2	11 018,5
03508000000	отг смт Заболотів	7 515,7		20 743,9	6 866,2
19506000000	отг смт Заводське			5 454,4	3 328,5
19530000000	отг смт Заліччі	4 529,6		11 047,0	4 864,1
15509000000	отг смт Затішівці	3 963,0		9 397,3	3 768,7
20507000000	отг смт Зачепиївка	778,5		18 070,2	7 427,3
18503000000	отг смт Зноб-Новгородське	1 822,7		9 009,9	3 572,6
19508000000	отг смт Золотий Потік	8 654,5		20 965,8	7 891,2
20508000000	отг смт Золочів	4 137,2		44 511,8	19 606,5
03522300000	отг смт Іванчі	3 367,6		17 241,7	7 239,9
21522000000	отг смт Іваївівка	1 647,3		16 387,0	7 003,5
04547900000	отг смт Ізяслав	7 410,1		19 173,7	9 317,0
06504000000	отг смт Іршаньск		2 231,3	11 916,8	5 542,7
14525000000	отг смт Катанка	1 080,4		23 573,9	9 299,1
21503000000	отг смт Каланчак	2 230,1		29 825,2	11 356,0
10501000000	отг смт Калиш	2 013,9		18 509,1	7 781,7
18504000000	отг смт Киринівка	3 180,8		11 332,7	5 318,1
28532000000	отг смт Киринівка	3 388,9		13 801,2	5 050,0
17522000000	отг смт Клевань		5 053,4	18 601,5	8 522,3
17503000000	отг смт Клецін			24 939,0	7 419,4
25518000000	отг смт Козельск			24 408,8	11 898,7
16534000000	отг смт Козельщина			18 159,4	8 170,0
19510000000	отг смт Козлів	1 856,6		6 480,3	3 421,8
03530000000	отг смт Козма	9 082,3		30 999,3	9 420,4
20510000000	отг смт Коломак			13 211,7	5 399,9
25503000000	отг смт Копичинці	1 175,9		12 092,6	4 848,1
05503000000	отг смт Кочубіївка	8 983,9		22 259,5	9 828,5
17511000000	отг смт Комарнівка			9 067,6	3 983,4
06510000000	отг смт Коринь	2 152,5		10 599,9	3 846,3
25512000000	отг смт Корюп	5 762,4		25 001,0	12 459,3
19511000000	отг смт Котриськ	3 431,6		5 815,9	3 585,6
24525000000	отг смт Кострижівка	2 978,7		7 108,2	3 186,6
18517000000	отг смт Країнопіль	2 468,5		26 623,0	12 183,7
12506000000	отг смт Країнопріченське	5 164,7		7 497,1	5 263,9
24514000000	отг смт Красноільськ	9 528,3		23 147,5	7 908,4
04521000000	отг смт Крапичин			16 363,6	6 688,0
25525000000	отг смт Кудківка	4 574,6		26 973,0	12 548,7
09517000000	отг смт Ланчин	8 890,4		17 326,2	7 192,2
22511000000	отг смт Летичів	6 053,2		34 325,3	15 154,6
25537000000	отг смт Липовий		1 043,8	4 970,1	2 633,6
04522000000	отг смт Лихівка	1 781,6		6 426,4	2 689,6
25513000000	отг смт Лоснівка	2 712,9		8 167,1	5 135,1
03536000000	отг смт Лукив	2 887,1		7 550,1	3 283,7
06517000000	отг смт Лугини	341,1		11 575,0	5 259,7
06534000000	отг смт Любар	4 452,1		43 025,4	13 894,4
25527000000	отг смт Любеч	1 226,4		7 796,1	2 929,6
03528000000	отг смт Любешів	18 783,4		84 886,9	20 635,8
21524000000	отг смт Любимівка	2 638,6		19 661,2	7 938,6
03506000000	отг смт Любимівський	3 275,9		9 778,6	4 704,7
13524000000	отг смт Магерів	5 625,3		13 255,8	5 091,4
20506000000	отг смт Мала Данилівка	7 932,7		11 120,0	10 232,3
25526000000	отг смт Мала Дівиця	442,1		7 066,0	3 657,3
20512000000	отг смт Малинівка	3 483,9		11 082,7	6 296,3
16535000000	отг смт Машівка		5 486,2	11 951,3	5 763,9
22514000000	отг смт Меджибіж	1 125,8		13 492,6	6 236,7
04537000000	отг смт Межова	3 626,6		25 208,2	12 078,3
19515000000	отг смт Мельників-Падієвська	12 402,4		30 229,7	11 928,5
18505000000	отг смт Миколаївка	1 293,8		15 048,5	7 875,1
19516000000	отг смт Микунинці	3 927,9		12 049,5	5 857,0
21504000000	отг смт Мирне	939,0		7 059,8	2 916,0
06518000000	отг смт Миронів	960,7		8 689,9	4 479,3
25514000000	отг смт Михайло-Копишинське			13 012,0	6 532,8
17515000000	отг смт Млинів	6 422,5		34 828,7	13 682,8
22515000000	отг смт Наркеничі	884,1		9 879,5	4 855,9

Код бюджету	Назва місцевого бюджету адміністративно-територіальної одиниці	Міжбюджетні трансферти			
		Базова дотація	Реверсна дотація	Освітня субвенція	Медична субвенція
0450500000	отг смт Народиці	2 363,8		22 809,3	7 183,0
1850600000	отг смт Нидригайлів			13 125,7	6 750,5
1351900000	отг смт Ніжжаньковичі	1 840,5		3 912,2	1 888,5
1250800000	отг смт Ніжжів Дуванка	280,7		6 226,7	2 490,3
0650600000	отг смт Нова Борона	5 230,0		14 405,3	6 402,1
2050500000	отг смт Нова Водалага	1 236,5		25 946,6	12 634,4
1653100000	отг смт Нова Галешина	2 296,6		5 403,8	2 709,7
2251600000	отг смт Нова Ушиця	12 707,0		40 409,1	20 072,0
1653000000	отг смт. Нові Сажаря	2 109,1		13 137,1	6 879,4
1351300000	отг смт Нові Стрипича	1 950,4		5 618,8	2 007,2
0451200000	отг смт Новоандріївка	2 155,5		6 754,5	3 281,4
1250200000	отг смт Новоселья	2 846,9		16 131,8	9 115,3
1450300000	отг смт Олександрівка	5 597,8		16 928,8	6 985,5
2553300000	отг смт Олшанівка		232,4	3 443,7	2 241,0
1450700000	отг смт Ольшанське		849,0	7 562,1	4 421,5
0251000000	отг смт Оратів		354,6	9 575,6	2 975,6
2550500000	отг смт Парашівка		216,3	9 545,6	4 395,9
0454300000	отг смт Петрівка	2 095,1		17 104,0	6 712,7
0950300000	отг смт Печеніжани	14 748,4		37 591,5	13 530,4
1952000000	отг смт Підвалочиськ	5 740,1		31 005,9	14 634,7
1050200000	отг смт Підвиска			13 954,5	5 989,6
0853100000	отг смт Прилуцьке	1 399,1		14 418,8	5 889,1
0452300000	отг смт Покровське	2 605,9		28 217,5	12 925,7
2251800000	отг смт Полівка	2 320,3		11 819,3	6 199,4
0651900000	отг смт Попільня			28 344,6	11 201,9
0654300000	отг смт Пулин	5 361,9		20 311,4	8 798,2
1651500000	отг смт Решетилівка			15 400,6	8 342,6
2050400000	отг смт Рогань		3 588,0	17 764,3	10 508,6
0452400000	отг смт Роздори	440,9		5 759,4	2 433,4
2252000000	отг смт Сатанія	2 606,1		12 824,6	6 078,0
1651000000	отг смт Семівка	5 207,8		14 726,0	8 485,7
0251100000	отг смт Сльотів	1 702,2		4 106,5	2 131,6
1952200000	отг смт Скала-Подільська	5 352,7		13 634,7	7 182,4
1651300000	отг смт Скорюківце	1 318,6		9 562,0	3 988,6
0454800000	отг смт Салатирів	394,0		10 525,4	3 988,6
1253100000	отг смт Селець		5 222,8	22 829,3	5 831,1
0151500000	отг смт Слобожанське		67 136,5	21 066,7	10 662,4
1751100000	отг смт Смига	964,5		17 181,6	5 745,7
1151200000	отг смт Смолине			12 295,5	7 815,6
2253500000	отг смт Смотрич	2 925,5		11 289,9	4 992,7
0451300000	отг смт Солаха			22 186,8	10 527,5
2852900000	отг смт Сосяни	1 821,5		13 818,5	8 355,8
0452500000	отг смт Софіївка			13 113,0	6 260,9
2853000000	отг смт Срібне	346,3		17 426,9	8 122,0
2252100000	отг смт Стара Синьця	6 567,8		33 795,1	15 512,9
2253700000	отг смт Стара Ушиця	4 504,8		7 834,1	4 613,7
2050100000	отг смт Старий Салтів	2 537,4		12 504,2	6 072,2
2350500000	отг смт Стеблів	159,6		9 708,8	5 275,9
1852500000	отг смт Степанівка			7 835,2	5 523,4
2851100000	отг смт Талалівка			10 996,3	5 915,8
1852500000	отг смт Тайрове		2 509,2	11 145,4	9 308,6
0452600000	отг смт Томаківка	1 866,7		30 448,5	11 217,2
0251200000	отг смт Топчанинці		4 379,4	14 002,8	5 677,7
1255400000	отг смт Трійцьке			27 122,8	11 162,1
0353700000	отг смт Турійськ	327,2		20 049,6	5 646,4
2553200000	отг смт Халми	1 353,2		9 688,3	3 769,6
0652000000	отг смт Хорошів	8 634,2		29 909,7	12 162,5
1850700000	отг смт Хотів	1 217,6		7 809,4	4 169,5
0452700000	отг смт Царичанка	4 090,0		23 594,4	11 472,9
1852200000	отг смт Цибрикове	3 244,1		8 360,7	3 674,9
0352400000	отг смт Цумань	4 880,6		25 026,8	8 162,7
2180500000	отг смт Чаланівка	4 210,9		29 607,1	11 848,0
2252300000	отг смт Чемерівці	2 557,7		31 660,3	17 306,8
0454000000	отг смт Червонодигорівка	5 369,2		22 309,3	9 943,9
0650900000	отг смт Червоно	2 280,6		9 406,4	4 370,5
0550300000	отг смт Черкаське	13 384,0		14 429,4	6 997,5
0852000000	отг смт Чернігівка	2 997,1		35 175,3	12 854,3
2050300000	отг смт Чкаловське	2 850,6		19 087,5	8 652,9
0652100000	отг смт Чоповичі	3 168,3		8 251,2	3 554,6
2252200000	отг смт Чорний Острів	5 689,2		19 407,6	9 497,4
1852800000	отг смт Чупахівка	2 281,3		4 695,4	3 050,8
1850800000	отг смт Шалитине			5 303,9	3 226,0
0350700000	отг смт Шацьк	4 431,0		16 680,0	6 353,7
0455100000	отг смт Широке	4 634,8		19 729,1	10 227,3

Код бюджету	Назва місцевого бюджету адміністративно-територіальної одиниці	Міжбюджетні трансферти			
		Базова детанія	Розверсна детанія	Освітні субвенції	Медицина субвенції
1551000000	отг смт Широке	5 197,1		23 296,2	8 200,7
1651200000	отг смт Шиньки		6 921,9	27 701,7	11 250,7
0251300000	отг смт Шинків	2 879,4		6 564,3	3 363,3
1352900000	отг смт Щирень	7 592,2		17 180,3	8 582,0
0951500000	отг смт Яблунів	7 979,5		25 503,9	10 381,7
0853300000	отг смт Якимівка	9 336,1		42 435,5	18 002,9
0455200000	отг смт Яр'івка		345,0	11 023,8	4 323,4
1450600000	отг с-ще Весняне		660,6	4 950,6	2 545,7
0455600000	отг с-ще Демидове	91,9		7 189,8	2 820,6
2150600000	отг с-ще Зелений Ліс	614,0		8 622,1	3 318,1
1450900000	отг с-ще Кам'яний Міст	1 296,7		8 532,4	2 930,4
1652200000	отг с-ще Лама		348,1	8 314,3	2 924,6
0451600000	отг с-ще Мироче	1 807,4		7 143,4	2 586,8
1452700000	отг с-ще Радисний Сід	1 585,1		9 772,9	3 190,5
0451400000	отг с-ще Святотроїцька	883,1		10 465,5	3 220,4
0455400000	отг с-ще Українське	1 725,7		5 908,4	2 072,1
1452600000	отг с-ще Широке	55,1		8 416,4	2 656,0
2152300000	отг с-ще Ювілейне	2 121,3		14 193,0	4 293,2
0550900000	отг с. Андріївка			5 218,5	1 808,6
0652200000	отг с. Андрушки		758,4	8 816,0	2 818,8
1750100000	отг с. Бабина	2 413,8		9 168,7	2 457,5
1350100000	отг с. Бабина	3 343,5		9 020,7	3 025,3
0251400000	отг с. Бабчинці	1 493,1		4 698,0	2 370,9
1950100000	отг с. Бадківці		10 829,2	6 925,5	4 232,9
2271900000	отг с. Баламутівка	766,5		3 674,7	1 492,4
0750600000	отг с. Баранівці	3 298,5		11 355,6	5 461,7
0652300000	отг с. Баранів	3 565,9		6 464,7	3 334,1
1356900000	отг с. Бездарки	2 278,4		6 407,4	2 692,0
1450100000	отг с. Береза	1 161,8		8 930,5	4 142,6
2150100000	отг с. Березів	4 405,7		19 848,0	6 750,5
0850100000	отг с. Берестове	1 476,1		8 322,6	3 546,2
2151900000	отг с. Бехтери	1 495,4		9 852,1	3 012,3
0551000000	отг с. Біленьке	5 628,8		20 072,5	7 545,0
0950400000	отг с. Білоберізка	1 926,1		6 586,3	2 239,5
1957200000	отг с. Білобожниця	2 633,8		6 298,9	2 866,9
0451700000	отг с. Білопирік	3 915,6		15 065,6	6 769,6
0457200000	отг с. Білогородок	2 627,0		9 610,0	4 337,9
1652100000	отг с. Білошарківка		3 165,5	8 460,4	2 828,1
1953100000	отг с. Білицько-Залозі	2 399,3		6 423,2	2 857,5
1350200000	отг с. Білошанці	3 353,7		12 241,8	4 073,9
0853500000	отг с. Білогорішанка	3 354,9		8 491,7	3 537,7
1451000000	отг с. Благодатне		3 209,7	14 024,9	4 247,0
0450200000	отг с. Богданівка		21 089,7	11 929,5	5 273,6
1751900000	отг с. Бокішка	2 983,7		12 185,5	4 109,6
0152700000	отг с. Боратин		24 736,5	16 790,7	5 316,0
1751600000	отг с. Боремель	2 388,8		8 735,9	2 441,3
2151700000	отг с. Борозенське	810,9		8 448,7	2 881,3
1851000000	отг с. Боромля			10 559,0	4 109,3
1953200000	отг с. Борсуки	2 277,7		7 976,8	3 335,3
0851100000	отг с. Ботіше	736,3		4 744,9	1 629,9
1851800000	отг с. Ботечки		492,7	6 179,5	3 066,6
1750200000	отг с. Бугрин	3 273,3		10 046,2	3 192,2
2351200000	отг с. Бузьків	477,6		5 366,0	1 564,4
1451100000	отг с. Бузьке	153,7		7 273,8	2 374,4
1652300000	отг с. Бутелки			8 836,0	2 871,4
0450500000	отг с. Вакулове	964,1		6 610,4	2 351,4
0452800000	отг с. Варварівка			5 855,0	1 873,8
1950300000	отг с. Васильківці	2 447,9		13 405,8	4 588,7
2450100000	отг с. Ванківці	3 267,5		11 822,1	3 657,1
1150400000	отг с. Велика Андрусівка	1 291,8		6 407,3	2 449,4
0851900000	отг с. Велика Білозерська	166,9		17 938,2	5 956,1
1150700000	отг с. Велика Селеринка	1 495,7		5 412,4	2 670,3
2450200000	отг с. Великий Кучурів	12 286,0		24 903,4	9 878,4
1950400000	отг с. Великі Саї	3 614,8		18 446,4	8 223,9
1953300000	отг с. Великі Делеркади	418,3		7 667,6	2 825,4
2150700000	отг с. Великі Колони	5 747,6		19 135,8	5 225,6
1651600000	отг с. Великі Сорочинці	10,7		7 736,2	2 869,4
0452900000	отг с. Великомихайлівка			7 446,3	3 066,6
0353100000	отг с. Величце	3 433,5		10 787,6	2 719,3
0350100000	отг с. Велицьке	3 187,3		10 778,7	2 923,7
0450300000	отг с. Верби		27 070,9	14 840,6	5 796,9
2450100000	отг с. Вертївка			7 624,0	3 129,9
0950100000	отг с. Вершні	8 621,5		19 171,2	7 880,9
1852700000	отг с. Вершні Сиротинці	3 856,5		9 898,3	4 789,2

Код бюджету	Назва місцевого бюджету адміністративно-територіальної одиниці	Міжбюджетні трансферти			
		Базова дотація	Реверсна дотація	Освітня субвенція	Медицина субвенція
21513000000	отг с. Виноградове	10 580,3		24 423,8	9 161,9
06501000000	отг с. Високе (Житомирська обл.)	897,3		5 527,9	1 861,7
25534000000	отг с. Високе (Чернівецька обл.)	2 116,4		9 352,9	3 713,2
17512000000	отг с. Висоцьк	2 657,0		11 039,7	3 297,8
09507000000	отг с. Витівця	4 936,3		17 404,4	4 639,9
06502000000	отг с. Вишівачі	1 133,9		6 754,0	2 207,3
03518000000	отг с. Вишнів	4 005,8		17 585,3	4 747,4
02516000000	отг с. Вігінці		633,7	7 714,5	2 969,3
24523000000	отг с. Вікно	2 386,8		4 763,7	2 407,9
06525000000	отг с. Візьськ	2 272,1		6 198,3	2 379,0
07501000000	отг с. Візьківці	10 337,0		37 324,2	9 012,3
13503000000	отг с. Візьманьк	2 497,7		6 417,0	2 097,3
18515000000	отг с. Візьмань	449,1		6 566,6	3 878,3
08524000000	отг с. Водине	9 274,5		23 401,2	8 466,8
08529000000	отг с. Воздвижівка		1 040,8	6 245,7	1 785,4
13526000000	отг с. Волчан	1 528,9		5 525,0	1 676,3
14524000000	отг с. Володимирівка	263,7		5 194,0	2 083,2
24503000000	отг с. Волока	3 774,2		10 092,7	4 468,9
13504000000	отг с. Воль-Баранецька	4 396,3		9 259,4	3 860,9
08506000000	отг с. Воскресенка	1 649,3		12 574,4	4 221,7
13533000000	отг с. Вовчачі	5 836,7		12 606,8	5 663,0
14512000000	отг с. Галанинове		17 084,4	17 644,6	5 689,2
11506000000	отг с. Галишківка		1 175,5	4 682,3	1 322,5
22504000000	отг с. Галишків	3 761,3		16 012,1	4 919,3
22505000000	отг с. Гардарибке	3 565,7		10 996,1	
08512000000	отг с. Гирівка	244,6		5 468,2	1 551,3
21508000000	отг с. Гладківка	3 606,6		12 286,0	3 799,6
06544000000	отг с. Галиборин	4 405,1		8 940,7	4 900,8
03539000000	отг с. Городище	401,9		8 329,6	2 616,1
06526000000	отг с. Горцик	669,0		7 627,9	2 298,8
13606000000	отг с. Грибовий	2 982,6		5 477,9	3 040,7
04570000000	отг с. Гречані Поля	1 923,2		7 199,7	2 725,3
21509000000	отг с. Григорівка	2 341,3		9 639,4	3 666,9
18511000000	отг с. Грунь	2 959,7		8 014,5	4 383,6
04507000000	отг с. Грушівка	4 528,5		12 901,5	4 910,0
22503000000	отг с. Грушів	1 013,7		4 663,7	2 182,6
21505000000	отг с. Гуменці		2 699,1	18 193,6	
13520000000	отг с. Давидів	6 084,7		21 848,2	9 083,3
12519000000	отг с. Давидівка	5 300,3		17 719,8	6 539,8
17517000000	отг с. Деряжне	5 017,1		17 694,1	4 674,1
02516000000	отг с. Душанька	2 826,8		11 112,1	4 146,3
09513000000	отг с. Дзвинич	5 856,5		16 636,5	5 858,4
10505000000	отг с. Дзвиничи		5 362,6	7 722,0	3 507,3
08507000000	отг с. Доляницьке			8 297,1	4 396,2
21525000000	отг с. Долмазівка	3 389,7		11 872,9	3 460,5
14520000000	отг с. Дорошівка	1 694,1		7 143,7	2 063,7
16526000000	отг с. Дрибинівка		7 697,0	9 458,5	3 324,1
03533000000	отг с. Дубечне	4 197,9		13 833,3	4 024,5
03509000000	отг с. Дубове		424,0	16 681,9	2 651,7
06503000000	отг с. Дубрівка	2 690,9		10 292,8	2 996,4
22536000000	отг с. Жванець	1 834,2		8 288,0	4 121,7
03523000000	отг с. Жидичин		606,0	9 802,1	2 753,2
13521000000	отг с. Жовтанці	2 331,0		19 716,0	6 229,4
03519000000	отг с. Заброди	7 390,1		24 478,1	6 263,8
13508000000	отг с. Заболотці	1 286,2		5 281,6	1 919,7
03517000000	отг с. Заборів	2 351,7		17 380,5	5 329,0
16538000000	отг с. Запоріжжя	2 038,4		3 864,5	2 468,8
04545000000	отг с. Зайциве		991,3	8 322,6	2 690,0
03521000000	отг с. Заріччя		818,6	6 363,6	3 192,5
16517000000	отг с. Засудан	2 114,0		29 504,5	12 952,1
03540000000	отг с. Затурці	2 304,0		10 615,1	2 958,1
05508000000	отг с. Званивка	1 208,5		5 996,5	2 021,9
03503000000	отг с. Звинне	4 770,8		13 344,2	
15523000000	отг с. Знам'янка	6 703,3		20 764,0	6 393,2
19507000000	отг с. Золотиньки	3 485,5		14 524,6	5 965,9
23524000000	отг с. Зорівка		521,1	4 202,0	1 806,4
02526000000	отг с. Іванів	4 660,8		15 052,4	5 438,1
19509000000	отг с. Іванівка (Тернопільська обл.)	1 044,6		7 050,6	3 299,2
25515000000	отг с. Іванівка (Чернівецька обл.)	3 768,6		9 713,2	4 312,4
23519000000	отг с. Іванівки	673,0		6 582,7	2 829,3
05506000000	отг с. Ізліївка		3 109,5	20 002,6	7 216,7
23522000000	отг с. Ірсаїв	1 882,5		9 308,4	3 997,4
23517000000	отг с. Каршинець	1 587,2		4 670,1	3 097,2
04550000000	отг с. Карпівка			8 138,1	3 354,7

Код бюджету	Назва місцевого бюджету адміністративно-територіальної одиниці	Міжбюджетні трансферти			
		Базова дотація	Реверсна дотація	Освітня субвенція	Медична субвенція
1150900000	отг с. Катеринівка		82,2	5 880,1	2 420,3
0652700000	отг с. Катинське			9 140,1	3 233,0
0454900000	отг с. Кайтагорів (Дніпропетровська обл.)	1 430,6		7 608,9	2 573,1
2250900000	отг с. Кайтагорів (Хмельницька обл.)	3 318,4		6 245,7	3 366,5
2550300000	отг с. Кікці	1 487,6		6 398,2	2 613,3
1650300000	отг с. Клемачі			6 182,9	2 105,9
2450500000	отг с. Клішківці	5 410,6		14 279,8	5 304,9
0351000000	отг с. Клішківці	1 578,0		10 845,2	5 617,5
1451300000	отг с. Коблеве	303,2		14 012,2	4 830,8
0251700000	отг с. Ковалівка	961,5		9 368,3	3 069,6
1751400000	отг с. Козин	5 027,7		12 740,4	5 571,9
2251000000	отг с. Козинівка	3 326,8		5 599,3	3 025,8
1951100000	отг с. Колонцями	3 476,9		7 642,8	3 436,7
1951200000	отг с. Колозине	1 234,2		5 371,3	2 080,0
0351600000	отг с. Колозине	3 119,6		13 386,2	3 330,7
2551900000	отг с. Комарівка			7 845,3	3 388,6
1852200000	отг с. Комнічі		4 756,4	7 284,4	2 485,5
1551100000	отг с. Комоляне	1 402,5		14 920,0	3 650,4
2451700000	отг с. Конятин	3 813,8		17 685,7	3 516,8
0353200000	отг с. Конячівка	4 783,9		14 022,3	3 904,3
1852100000	отг с. Корсунці	1 097,7		5 821,4	3 115,4
0950800000	отг с. Космач	7 229,9		25 258,0	6 394,3
2152100000	отг с. Костиківці			8 624,5	2 991,6
1953400000	отг с. Кошівинці	1 848,2		4 486,1	1 800,9
2150100000	отг с. Кочубівка	1 354,3		5 945,7	2 314,7
0253100000	отг с. Краснопілка		185,9	8 513,6	3 290,0
0652800000	отг с. Краснівці	926,8		9 737,6	2 488,3
1550400000	отг с. Красносілка		1 710,6	18 046,4	8 025,1
1750700000	отг с. Крупець (Рівненська обл.)		918,4	15 259,3	4 257,2
2253800000	отг с. Крупець (Хмельницька обл.)		2 378,3	5 384,0	1 920,4
0252400000	отг с. Кунка		875,7	8 228,8	3 380,0
0653900000	отг с. Курне	4 670,8		13 435,9	4 137,1
1450100000	отг с. Куцуруб			20 831,5	5 894,6
1551300000	отг с. Кузьмич	15 704,8		49 895,1	19 685,6
2252500000	отг с. Лемківці	185,4		13 636,4	5 040,8
1551000000	отг с. Липин	1 883,4		8 254,8	2 102,1
0351100000	отг с. Липовець		540,2	6 788,9	3 122,3
2351600000	отг с. Липівці	283,1		6 242,8	2 117,5
2251200000	отг с. Лісові Гринієві	1 157,0		9 935,3	
1751000000	отг с. Лосинці	4 392,8		14 870,5	3 709,5
1951400000	отг с. Лопушне	1 373,4		6 554,4	1 690,9
0453800000	отг с. Лопківці	331,0		8 319,5	2 831,0
0253000000	отг с. Луки-Мелешківська	880,0		14 974,0	5 220,0
1350900000	отг с. Луки	3 051,0		7 218,8	2 661,5
0450800000	отг с. Лущківці	768,5		4 719,6	1 655,0
0455300000	отг с. Любимівка	797,2		4 756,4	2 792,5
2452200000	отг с. Магала	8 321,0		20 279,5	7 190,5
2251300000	отг с. Мамівці	4 733,3		12 610,1	5 401,9
2550400000	отг с. Мамівка	271,8		3 103,3	1 208,2
1752500000	отг с. Мала Любашівка	4 792,9		14 763,9	4 230,2
1652700000	отг с. Мала Перемешівка	405,0		9 028,4	3 155,8
0851300000	отг с. Мала Токмачка	546,2		7 059,2	2 389,0
0453100000	отг с. Мадоньківці	2 307,7		9 633,9	3 282,3
2450600000	отг с. Мамонька	8 242,2		19 634,0	8 979,8
2452000000	отг с. Маминці	7 973,9		17 074,3	7 605,1
1750500000	отг с. Марказівка	3 497,2		12 802,7	4 369,8
0654000000	отг с. Мартинівка	1 909,0		5 671,2	1 930,4
0950900000	отг с. Матіївці	5 160,3		13 548,4	4 912,8
2352300000	отг с. Матусік	1 858,1		6 314,5	3 113,6
1653900000	отг с. Мачухи			12 662,2	5 917,9
1552100000	отг с. Маяки	6 616,9		21 057,9	6 918,4
1050300000	отг с. Медвин		400,4	6 436,0	3 009,9
0454100000	отг с. Межиріч	2 970,0		13 894,3	5 432,8
0251800000	отг с. Мельниківці	1 015,4		3 016,8	1 132,7
0453500000	отг с. Миколаївка (Васильківський р-н Дніпропетровська обл.)	45,2		7 071,7	2 718,1
0454400000	отг с. Миколаївка (Петропавлівський р-н Дніпропетровська обл.)		8 390,8	13 316,7	4 951,0
1851200000	отг с. Миколаївка (Сумська обл.)		3 995,7	7 162,7	3 274,4
1750400000	отг с. Микляч	4 223,9		25 805,1	4 628,4
1750900000	отг с. Миротоя Друж	4 962,3		12 125,4	5 204,9
1851300000	отг с. Миротоя	2 395,5		8 928,1	3 447,7
1451400000	отг с. Михайлівка (Миколаївська обл.)		452,6	7 694,7	2 130,4
1652500000	отг с. Михайлівка (Полтавська обл.)		7 356,9	12 060,0	4 645,9
2352500000	отг с. Михайлівка (Черкаська обл.)	226,3		6 208,0	2 658,0

Код бюджету	Назва місцевого бюджету адміністративно-територіальної одиниці	Міжбюджетні трансферти			
		Базова дотація	Ревверсна дотація	Освітня субвенція	Медицина субвенція
1351000000	отг с. Міжнень	1 954,4		3 525,3	1 774,2
2351100000	отг с. Майд	3 334,9		8 441,5	4 337,4
0450900000	отг с. Мислів		355,8	7 228,3	2 797,3
2350300000	отг с. Мокра Казинірка	749,9		7 615,4	3 188,3
1552400000	отг с. Молода	10 428,7		30 465,9	9 773,0
2351800000	отг с. Моринці			3 166,1	1 454,1
1451500000	отг с. Мостове	144,3		10 861,9	2 721,2
2551600000	отг с. Мрин			9 040,4	3 399,6
2151000000	отг с. Муршівка	2 346,0		9 761,8	2 798,3
0252200000	отг с. Мурафн	4 958,1		19 985,2	4 822,0
1353500000	отг с. Муроване	4 605,0		16 163,4	6 901,1
2350600000	отг с. Набутів	1 076,1		7 904,8	5 148,8
2051100000	отг с. Наталіве		15 615,1	10 135,2	4 817,6
2450700000	отг с. Нелобівці	5 930,3		12 366,6	5 264,6
1650400000	отг с. Нелогарин	1 245,2		5 646,0	2 754,2
1752300000	отг с. Немовичі	8 554,2		39 212,9	7 888,5
1652800000	отг с. Нелвороща		4 838,8	9 793,1	4 024,7
1451600000	отг с. Нечанів	1 848,9		8 587,2	2 689,3
0451000000	отг с. Ніва Трудова	3 529,9		9 561,8	3 686,1
0951000000	отг с. Ніжний Вербік	8 153,9		16 429,4	7 104,6
1851400000	отг с. Ніжний Сиротатка	3 748,3		9 387,3	4 544,4
2352800000	отг с. Ніва Басань		383,4	11 071,9	4 113,2
0253400000	отг с. Ніва Гребля	741,8		4 685,7	1 288,8
1651100000	отг с. Ніва Імашівка	325,4		6 379,2	3 492,9
1852400000	отг с. Ніва Слобода	1 048,4		6 198,8	2 854,3
1351200000	отг с. Нове Місто	5 356,6		8 416,7	4 419,8
1951700000	отг с. Нове Село	2 056,7		6 732,3	2 705,5
1651400000	отг с. Новоаврамівка	61,3		4 454,8	2 081,6
0853400000	отг с. Новоаганівка	1 976,7		11 264,3	3 844,7
0453200000	отг с. Новолатівка	975,9		6 509,2	2 073,3
1550800000	отг с. Новокальчеве	374,8		6 263,2	1 666,4
0451100000	отг с. Новоалександрівка			12 689,2	8 280,2
0853600000	отг с. Новоалександрівка	769,1		3 655,9	1 733,3
0453500000	отг с. Новоселівка	1 524,8		6 045,0	3 189,9
1452100000	отг с. Новополявка	1 413,5		7 203,1	2 265,7
1652100000	отг с. Новодніпровська	1 536,6		8 359,2	2 771,4
1653700000	отг с. Облодне	230,2		5 360,2	1 994,4
0253800000	отг с. Овдине	3 295,8		10 951,9	3 604,6
1951800000	отг с. Озерна	4 076,6		11 949,0	4 697,1
1951900000	отг с. Озерини	1 713,0		4 776,2	1 989,6
0550200000	отг с. Октябрське		563,8	5 206,5	2 267,5
0951200000	отг с. Олеша	4 935,3		15 761,1	4 246,4
2253100000	отг с. Олешин	2 051,8		7 914,2	3 287,4
0654500000	отг с. Олівка		3 539,8	7 642,3	3 984,1
1650500000	отг с. Омеляник	87,2		7 495,4	3 926,3
0851400000	отг с. Омиченко	2 535,0		18 894,4	5 845,6
2050900000	отг с. Оксі	3 737,8		12 163,0	4 479,7
0851500000	отг с. Остриківка	1 352,7		5 561,8	2 179,0
2451900000	отг с. Остриш	8 943,8		23 502,4	8 330,2
1751800000	отг с. Острожець	2 574,0		18 734,8	4 380,7
0351200000	отг с. Павлівка	3 868,8		15 485,3	4 143,7
0852200000	отг с. Павлівське	703,1		4 182,5	2 713,7
2352400000	отг с. Паланка		3 054,1	13 403,8	5 326,0
1151000000	отг с. Первозанівка		6 538,4	8 292,3	3 222,9
0951600000	отг с. Перерісль	7 286,0		18 347,8	6 018,1
0453900000	отг с. Першотравневе		5 753,8	7 420,3	3 047,7
1653300000	отг с. Петрівка-Роменська			8 049,1	3 512,6
0352800000	отг с. Петро-Михайлівка	794,6		7 368,1	2 183,7
1352700000	отг с. Підберізі	4 073,1		8 590,7	4 110,9
0852500000	отг с. Підгірне	870,0		3 761,7	1 666,0
1750500000	отг с. Підлізці	927,4		6 739,3	1 383,8
1751300000	отг с. Пісків	2 453,0		5 346,5	2 013,8
1650700000	отг с. Піщане		143,6	11 068,8	5 048,6
0653600000	отг с. Пішів	2 311,3		7 743,6	3 019,9
2552200000	отг с. Планеси	528,3		4 653,9	2 298,4
0853000000	отг с. Плідорозане	1 013,3		5 428,1	2 664,8
0351300000	отг с. Поворськ	2 381,3		9 326,9	3 254,1
1650800000	отг с. Покровська Багачка			4 872,4	1 976,8
0750300000	отг с. Поляна	4 276,7		17 698,3	5 578,5
0351400000	отг с. Поромів		3 028,7	7 864,7	2 395,5
0650700000	отг с. Потіївка	2 207,5		6 600,7	2 742,0
0850400000	отг с. Преображенськ	2 415,2		9 348,5	4 265,6
1451700000	отг с. Прибужани	2 238,8		15 222,6	5 989,2
1452300000	отг с. Прибужжя	2 739,7		10 471,5	3 878,1

Код бюджету	Назва місцевого бюджету адміністративно-територіальної одиниці	Міжбюджетні трансферти			
		Базова дотація	Реверсна дотація	Освітня субвенція	Медична субвенція
1250700000	отг с. Привілля		627,5	3 668,2	1 147,1
1750800000	отг с. Привітське	1 902,4		5 544,0	2 258,6
0351500000	отг с. Приднісся	1 956,0		20 051,0	4 165,2
1650900000	отг с. Пришиб	981,1		3 057,6	1 531,2
0951100000	отг с. П'ядики	8 498,7		19 395,4	7 119,2
0251900000	отг с. Райгород	1 023,4		4 754,3	1 093,9
0454600000	отг с. Райка	2 814,1		20 107,5	8 283,2
0352700000	отг с. Рівне	1 578,7		16 600,3	4 130,0
0951400000	отг с. Рожнів	10 307,2		23 412,7	8 152,2
1352500000	отг с. Ротадів	7 743,3		18 924,9	7 213,7
2152600000	отг с. Родольське	1 619,2		6 195,4	2 463,5
1550600000	отг с. Рокитні	2 172,2		11 105,3	3 105,0
2251900000	отг с. Рожомля		1 402,5	8 088,6	
1652000000	отг с. Рожита		2 140,1	4 648,2	1 493,4
0653500000	отг с. Ромашівка	4 703,8		15 629,1	5 506,4
0253200000	отг с. Роспша	1 663,4		4 870,2	2 366,7
2350800000	отг с. Ратністрівка	1 690,9		5 970,8	2 944,4
1652900000	отг с. Руденківка		395,6	8 179,0	2 995,1
2450800000	отг с. Рукшин	6 003,5		14 628,3	5 057,9
0455500000	отг с. Саксигавь	1 693,9		12 430,8	4 325,5
0352000000	отг с. Самари	4 488,9		18 740,0	3 955,7
1953700000	отг с. Сарничужж	1 380,7		4 120,7	1 913,5
0252000000	отг с. Семернівська	1 989,9		7 262,6	2 768,1
2350700000	отг с. Селище	206,7		4 179,8	1 781,8
2451800000	отг с. Селетин	2 814,4		23 534,0	3 485,8
0652900000	отг с. Семківка		671,6	9 683,7	3 587,7
1653200000	отг с. Сенча		3 054,3	5 955,1	2 317,8
0353400000	отг с. Сереховичі	2 013,3		4 925,3	1 806,3
1651800000	отг с. Сергіївка			5 930,1	2 273,3
1952400000	отг с. Скорики			6 841,1	2 990,3
2252800000	отг с. Слобідка-Кульчівська	2 297,7		8 448,0	5 411,7
0653700000	отг с. Слобечье	2 810,4		17 859,7	6 012,6
0850500000	отг с. Смирнове		836,0	7 601,9	2 578,5
0253500000	отг с. Смілян	2 734,2		7 730,4	2 329,5
0350400000	отг с. Смильчів		362,1	4 688,8	1 379,1
0354100000	отг с. Сокалів	1 609,1		5 478,1	1 606,3
2351300000	отг с. Соколівка	290,5		7 627,7	2 079,9
1150500000	отг с. Соколівське		1 137,3	10 228,5	4 599,9
2253200000	отг с. Солотківці	14,7		8 956,2	3 153,7
1352800000	отг с. Солонка		4 293,7	18 243,4	7 774,5
0952300000	отг с. Слав	2 562,1		9 865,7	2 531,0
0653000000	отг с. Станишівка		1 619,5	12 514,8	9 752,7
2151500000	отг с. Станіслав	5 932,5		12 373,7	5 702,7
0252800000	отг с. Стара Придука	859,0		4 411,0	2 207,0
0950300000	отг с. Стари Богородчан	5 032,0		10 359,3	4 439,5
1551500000	отг с. Староколяче	4 321,1		23 674,4	7 064,4
2352100000	отг с. Степанки			10 508,1	4 572,1
2351000000	отг с. Степанці		15 012,5	9 016,4	4 120,1
0250200000	отг с. Студена	1 376,6		5 983,5	2 583,6
1050900000	отг с. Студинки		3 013,7	9 135,2	3 044,9
2252600000	отг с. Судаків	7 504,2		27 969,4	9 967,2
0451400000	отг с. Сурько-Литовське	3 819,6		9 773,5	4 454,1
2151100000	отг с. Тавричанка		997,5	10 316,1	3 247,5
0851600000	отг с. Таврійське	2 503,2		8 013,5	3 324,7
1752000000	отг с. Тараканів	1 510,3		6 744,9	2 544,7
2451500000	отг с. Терезьке	3 338,7		10 494,9	3 869,9
0650800000	отг с. Тетерівка	1 278,4		11 195,5	4 971,3
1150800000	отг с. Тишківка		759,3	7 562,8	3 110,1
1953500000	отг с. Трибіжівці	4 519,4		9 755,4	3 922,6
0454200000	отг с. Троїцьке		13 475,9	6 073,2	2 077,6
1351400000	отг с. Троянське	4 415,5		15 213,9	5 946,7
1550700000	отг с. Тульч	1 484,7		5 190,9	1 881,0
2552300000	отг с. Тульчин	1 456,7		6 320,3	1 979,9
2451000000	отг с. Усть-Путіла	939,8		8 095,5	1 652,6
0653100000	отг с. Ушомир		10 406,4	15 510,1	4 894,0
1050600000	отг с. Фурси	1 942,0		15 979,5	6 195,5
0252100000	отг с. Хижинці	2 960,5		4 495,2	2 686,6
2151200000	отг с. Хрестівка	1 297,2		15 159,4	4 108,9
1852300000	отг с. Чернеччина			17 545,8	7 965,3
1953600000	отг с. Черніківці	1 471,7		3 737,0	1 633,9
0653200000	отг с. Чижівка		3 680,3	12 254,7	3 331,1
1250300000	отг с. Чижівка	6 838,5		11 788,8	4 986,1
0453400000	отг с. Чкалове (Дніпропетровськ. обл.)	1 189,0		6 011,7	2 224,3
0852700000	отг с. Чкалове (Закарпатська обл.)	1 232,0		8 806,6	2 508,7

Код бюджету	Назва місцевого бюджету адміністративно-територіальної одиниці	Міжбюджетні трансферти			
		Базова дотація	Реверсна дотація	Освітні субвенції	Медична субвенція
1451800000	отг с. Чорноморка	1 579,6		8 840,3	2 707,3
2451600000	отг с. Чудей	9 541,5		31 601,7	8 192,2
1351500000	отг с. Чухьва	2 379,9		7 233,9	2 385,7
2152000000	отг с. Чуляківка	2 421,7		10 690,9	2 873,7
1551600000	отг с. Шабо		1 186,5	32 395,4	10 540,3
1451900000	отг с. Шевченкове	3 309,6		19 633,0	7 741,9
1352200000	отг с. Шегині	3 067,7		11 748,6	3 985,2
0852300000	отг с. Шароке			17 493,7	8 391,7
0252500000	отг с. Шляхова	1 622,0		6 086,5	2 080,8
1652600000	отг с. Щербані	1 348,5		17 544,9	9 673,1
0252300000	отг с. Якушівці		171,9	13 160,6	7 012,9
0951900000	отг с. Ямининя		6 232,6	13 398,1	5 820,3
1752100000	отг с. Ярославичі	529,9		7 034,7	2 037,2
1551200000	отг с. Яськи	6 330,4		20 347,0	6 189,1
2452400000	отг с. Юрківці	7 716,1		23 535,5	7 077,7
0210000000	Обласний бюджет Вінницької області	27 458,8		261 439,1	1 059 998,3
0310000000	Обласний бюджет Волинської області	59 509,1		224 542,1	677 439,3
0410000000	Обласний бюджет Дніпропетровської області		359 294,6	613 650,3	2 175 542,2
0510000000	Обласний бюджет Донецької області			308 106,5	1 331 008,4
0610000000	Обласний бюджет Житомирської області	35 179,2		216 860,0	839 054,5
0710000000	Обласний бюджет Закарпатської області	125 859,9		139 442,5	808 860,0
0810000000	Обласний бюджет Запорізької області		209 701,4	460 298,7	1 206 134,8
0910000000	Обласний бюджет Івано-Франківської області	130 413,6		234 505,0	942 371,4
1010000000	Обласний бюджет Київської області		106 439,9	162 246,0	1 166 296,0
1110000000	Обласний бюджет Кіровоградської області	26 057,8		164 549,9	653 349,6
1210000000	Обласний бюджет Луганської області	96 517,2		108 481,0	464 582,3
1310000000	Обласний бюджет Львівської області			428 100,5	1 672 383,5
1410000000	Обласний бюджет Миколаївської області	6 392,3		246 889,1	772 943,8
1510000000	Обласний бюджет Одеської області		17 369,6	311 965,3	1 589 256,3
1610000000	Обласний бюджет Полтавської області		39 167,8	248 403,0	950 609,8
1710000000	Обласний бюджет Рівненської області	88 913,8		252 696,7	750 377,2
1810000000	Обласний бюджет Сумської області	2 119,0		176 522,0	758 259,7
1910000000	Обласний бюджет Тернопільської області	112 694,9		189 600,3	698 077,2
2010000000	Обласний бюджет Харківської області	11 990,3		384 417,3	1 800 300,6
2110000000	Обласний бюджет Херсонської області	79 808,6		191 859,7	696 383,2
2210000000	Обласний бюджет Хмельницької області	64 741,1		223 916,9	872 812,4
2310000000	Обласний бюджет Черкаської області	11 152,7		214 988,5	858 251,3
2410000000	Обласний бюджет Чернівецької області	126 817,0		119 935,0	590 251,5
2510000000	Обласний бюджет Чернігівської області	33 881,3		143 916,8	717 230,9
2600000000	Бюджет міста Києва			2 839 272,0	4 136 407,9
	ВСЬОГО	8 182 660,7	5 406 499,9	62 152 908,7	57 366 717,0

Міжбюджетні трансферти
 (інші дотації та субвенції) з Державного бюджету України місцевим бюджетам
 на 2018 рік

тис. грн.

Код бюджету	Назва місцевого бюджету адміністративно-територіальної одиниці	Стабілізаційна дотація	Додаткова дотація з державного бюджету на:			Субвенції з державного бюджету	
			здійснення переданих з державного бюджету видатків з утримання закладів освіти та охорони здоров'я	забезпечення утримання соціальної інфраструктури міста Славута	компенсацію втрат доходів місцевих бюджетів внаслідок наявних державних податкових пільг з сільсько-земельного податку суб'єктами місцевої діяльності та літакобудування	виконання заходів щодо реалізаційного та соціального захисту населення міста Жовті Води	надавання державної підтримки особливим освітніми потребам
0210000000	Обласний бюджет Вінницької області		718 641,6				
0310000000	Обласний бюджет Волинської області		642 597,2				
0410000000	Обласний бюджет Дніпропетровської області		961 455,1				
0510000000	Обласний бюджет Донецької області		722 930,3				
0610000000	Обласний бюджет Житомирської області		647 064,4				
0710000000	Обласний бюджет Закарпатської області		725 310,7				
0810000000	Обласний бюджет Запорізької області		667 990,7				
0910000000	Обласний бюджет Івано-Франківської області		743 604,5				
1010000000	Обласний бюджет Київської області		613 707,6				
1110000000	Обласний бюджет Кіровоградської області		551 593,9				
1210000000	Обласний бюджет Луганської області		513 039,7				
1310000000	Обласний бюджет Львівської області		909 998,4				
1410000000	Обласний бюджет Миколаївської області		583 482,5				
1510000000	Обласний бюджет Одеської області		861 925,3				
1610000000	Обласний бюджет Полтавської області		561 948,4				
1710000000	Обласний бюджет Рівненської області		673 808,3				
1810000000	Обласний бюджет Сумської області		586 629,3				
1910000000	Обласний бюджет Тернопільської області		680 244,3				
2010000000	Обласний бюджет Харківської області		915 819,0				
2110000000	Обласний бюджет Херсонської області		644 217,4				
2210000000	Обласний бюджет Хмельницької області		678 536,9				
2310000000	Обласний бюджет Черкаської області		632 997,0				
2410000000	Обласний бюджет Чернівецької області		677 508,8				
2510000000	Обласний бюджет Чернігівської області		594 948,7				
2600000000	Бюджет міста Києва				100 212,3		
17203100000	м. Варш						
172201100000	м. Вінниця						
14202100000	м. Вознесенськ						
14201100000	м. Дніпро				109 629,3		
08203100000	м. Енергодар						
04204100000	м. Жовті Води					8 480,1	
08201100000	м. Запоріжжя				11 725,3		
04206100000	м. Марганець						
22203100000	м. Нетішин						
04207100000	м. Нікопоя						
17204100000	м. Острозь						
04210100000	м. Павлоград				13 532,2		
22204100000	м. Славута						
10209100000	м. Славута			10 000,0			
20201100000	м. Харків					35 080,7	
25201100000	м. Чернігів					431,1	
14205100000	м. Южвукраїнськ						
14301200000	Арбузинський р-н						
22301200000	Білогірський р-н						
14305200000	Братський р-н						
08302200000	Важківський р-н						
08303200000	Великобуржівський р-н						
21305200000	Верхньоратичинський р-н						

Код бюджету	Назва місцевого бюджету адміністративно-територіальної одиниці	Суб'єкційна лотація	Додаткова лотація і державного бюджету на:			Суб'єкції і державного бюджету	
			збільшення державного бюджету внаслідок утримання та складів освіти та охорони здоров'я	забезпечення утримання соціальної інфраструктури міста Славутича	компенсацію втрат доходів місцевих бюджетів внаслідок наданих державою позитивних пільг і сплати земельного податку суб'єктами колективної діяльності та літжабудування	виконання заходів щодо реалізаційного та соціального захисту населення міста Жовті Воля	надання державної підтримки особам і особливими освітніми потребам
14367200000	Вознесенський р-н						
17302200000	Волинський р-н						
17303200000	Галицький р-н						
14309200000	Донецький р-н						
08307200000	Закарпатський р-н						
17308200000	Закарпатський р-н						
21307200000	Івано-Франківський р-н						
08308200000	Кам'янсько-Дніпровський р-н						
17310200000	Костопільський р-н						
01311200000	Мариупольський р-н						
04309200000	Нікопольський р-н						
17312200000	Острозький р-н						
04311200000	Павлоградський р-н				2 764,6		
14318200000	Перемийський р-н (Миколаївська обл.)						
17316200000	Сарненський р-н						
22313200000	Славутський р-н						
04319200000	Томашівський р-н						
20325200000	Харківський р-н					11,4	
22319200000	Хмельницький р-н						
	ВСЬОГО	200 000,0	16 500 000,0	10 000,0	273 386,4	8 480,1	504 458,3

Код бюджету	Назва місцевого бюджету адміністративно-територіальної одиниці	інші види державної соціальної допомоги на літній період та інші, пов'язані з безпосереднім наданням грошового забезпечення базисним виплатам, з них і кривочим батькам та наданням соціальної допомоги сім'ям та кривочим дітям за рішенням "Громади" оподаткування патронату над дітьми та інші види соціальної допомоги на територіальних підрозділах	на допомогу доповільним сім'ям і дітям, чи перебувають сім'я особи, які не мають права на пенсію, особам з інвалідністю, дітям і інвалідністю, тимчасово державної допомоги дітям, тимчасово державної непрацюючої особи, яка досягла законного повноліття, але не набула права на пенсію відповідно до закону "Про пенсійне забезпечення осіб, звільнених з військової служби, та деяких інших осіб", осіб з інвалідністю I групи висхідного окладного розряду, колісничий інвалід непрацюючої працівничої особи, яка досягла законного повноліття	надання пільг та збитків субсидій населенню на оплату електроенергії, природного газу, послуг тепло-, водопостачання і водовідведення, оподаткування будинків і земельних ділянок (включаючи територію, укріплення багатоквартирних будинків, пов'язаних з побутовим споживанням рідин нечистої води)	надання пільг та житлових субсидій населенню на придбання твердого та рідкого палива і скрапленого газу	придбання антропометричних обладнання	індикатори надності і якості засобів для лікування окремих захворювань
3210000000	Обласний бюджет Вінницької області	43 395,0	2 407 773,9	3 311 582,9	241 257,2		40 963,8
0410000000	Обласний бюджет Вінницької області	20 622,7	2 235 530,5	2 068 391,9	149 440,2	11 538,0	26 825,6
0410000000	Обласний бюджет Дніпропетровської області	128 297,7	4 252 710,9	5 455 117,2	49 732,1		83 248,4
0510000000	Обласний бюджет Дніпропетровської області	35 039,8	2 783 950,0	1 279 461,3	183 350,6		50 393,8
0610000000	Обласний бюджет Житомирської області	37 351,5	2 226 143,7	2 855 953,7	213 584,8	11 538,0	31 967,5
0710000000	Обласний бюджет Закарпатської області	30 218,7	2 774 961,4	1 404 613,6	80 395,2		32 438,9
0310000000	Обласний бюджет Закарпатської області	43 569,0	2 434 921,2	2 905 733,7	117 934,4		44 827,0
0910000000	Обласний бюджет Івано-Франківської області	15 502,5	2 996 746,5	3 116 304,1	60 682,8		35 960,7
1010000000	Обласний бюджет Київської області	47 029,0	2 188 206,1	3 506 492,6	45 879,9		44 697,7
1110000000	Обласний бюджет Київської області	47 100,2	1 733 217,8	1 858 567,6	188 383,5	11 538,0	24 887,7
1210000000	Обласний бюджет Луганської області	16 549,7	1 022 842,8	1 486 674,4	18 606,4		18 137,0
1310000000	Обласний бюджет Луганської області	29 945,6	4 471 506,6	5 161 894,0	66 964,6	23 079,0	65 302,4
1410000000	Обласний бюджет Миколаївської області	33 332,3	2 809 354,7	1 458 654,3	129 472,8		29 639,0
1510000000	Обласний бюджет Одеської області	53 711,4	3 413 078,6	1 331 020,2	198 413,0	23 079,0	61 591,0
1610000000	Обласний бюджет Одеської області	33 443,5	1 966 196,1	3 899 448,4	34 883,3	11 538,0	36 769,7
1710000000	Обласний бюджет Рівненської області	20 129,4	2 635 871,1	2 284 490,1	139 444,5	11 538,0	29 964,6
1810000000	Обласний бюджет Рівненської області	29 090,2	1 611 984,6	3 247 513,6	117 375,4		28 461,9
1910000000	Обласний бюджет Тернопільської області	16 539,1	1 805 322,5	2 588 169,5	62 686,0		27 295,6
2010000000	Обласний бюджет Харківської області	79 483,0	3 311 369,8	4 824 532,4	75 424,2	11 538,0	69 610,2
2110000000	Обласний бюджет Харківської області	46 893,7	1 723 992,6	1 450 268,7	179 637,7	11 538,0	27 204,3
2210000000	Обласний бюджет Хмельницької області	22 229,6	2 138 324,2	2 996 230,4	104 707,0	11 538,0	33 121,6
2310000000	Обласний бюджет Хмельницької області	36 300,3	1 844 766,8	3 186 396,7	106 940,6	11 538,0	31 728,5
2410000000	Обласний бюджет Чернівецької області	16 029,8	1 804 190,5	1 418 450,5	93 674,8		23 402,4
2510000000	Обласний бюджет Чернівецької області	30 109,0	1 383 281,8	2 747 076,7	136 328,3		26 631,2
2600000000	Бюджет міста Києва	13 914,3	2 713 991,8	3 239 621,4	233,1		75 397,5
17203100000	м. Варшава						
02201100000	м. Вінниця						
14202100000	м. Волгодонськ						
04201100000	м. Дніпро						
08202100000	м. Енергодар						
04204100000	м. Жовті Воли						
08201100000	м. Запоріжжя						
04208100000	м. Марганець						
22203100000	м. Нетішин						
04207100000	м. Нікополь						
17204100000	м. Острозький						
04210100000	м. Палагорат						
22204100000	м. Славутич						
10208100000	м. Славутич						
20201100000	м. Харків						
25201100000	м. Чернівці						
14205100000	м. Южноукраїнськ						
14301200000	Арбузинський р-н						
22301200000	Білопільський р-н						
14305200000	Братський р-н						
08302200000	Васильківський р-н						
08303200000	Великобратівський р-н						
21305200000	Верхіворганський р-н						

Код бюджету	Назва місцевого бюджету адміністративно-територіальної одиниці	аванситу державної соціальної допомоги на літній-сервіс та інші потреби, пов'язані з наданням, тривалим забезпеченням батькам-вихователям і приютами батькам і наданням соціальних послуг у вигляді будинку сімейного типу та прийомних сімей за прийомним "принципом" опіку послуг із забезпечення інтродукції над дитиною та вилітуту соціальної допомоги на утримання дитини в сім'ї вихователівнаглядати	аванситу допомоги дітям і дітями, чи забезпечення дітей, особам, які не мають права на пенсію, особам з інвалідністю, дітям з інвалідністю, тимчасової державної допомоги непрацюючій особі, яка досягла повноліття, аран на постійну аванситу, допомоги по догляд за особами з інвалідністю І чи II групи внаслідок психічного розладу, комплексній допомозі непрацюючій особі, яка досягла повноліття, аранситу, а також за особами з інвалідністю	надання аванситу житлової субсидії населенню в області електроенергії, природного газу, послуг о.а.о., водопостачання і водовідведення, квартирою і, інші (утримання будинків і споруд за прибудованою територією), управління багатоквартирними будинками, ліквідації вбудованого смети за різномісцевості	надання аванситу житлової субсидії населенню на придбання усього та різномісцевості вбудованого на, ама і скрапленого газу	придбання амфітеатрального обладнання	визнакування вирощування лісових насаджень для лісництва окремих підприємств
14307200000	Волинський р-н						
17302200000	Володимирський р-н						
17303200000	Головківський р-н						
14309200000	Довжанський р-н						
08307200000	Запорізький р-н						
17338200000	Закарпатський р-н						
21307200000	Івано-Франківський р-н						
08309200000	Кам'янський Дніпровський р-н						
17318200000	Костопільський р-н						
03311200000	Мажанський р-н						
04309200000	Миколаївський р-н						
17312200000	Острозький р-н						
04311200000	Полтавський р-н						
14318200000	Рівненський р-н (Миколаївська обл.)						
17316200000	Сарненський р-н						
22313200000	Самбірський р-н						
04319200000	Тернопільський р-н						
20325200000	Хмельницький р-н						
22319200000	Хмельницький р-н						
ВСЬОГО		925 723,2	59 872 137,1	70 992 648,2	2 715 432,4	150 000,0	1 000 000,0

Код бюджету	Назва місцевого бюджету адміністративно-територіальної одиниці	придбання патентних матеріалів для захисту авторських та ліцензійних прав для інтелектуальної власності	придбання медичних препаратів та медичної допомоги	проекти, будівельно-ремонтні роботи, придбання книг та періодик для розвитку сімейних та інших форм анжурени, надання до сімейних, та забезпечення житлом дітей-сиріт, осіб з їх числа	забезпечення місцевої, сучасної та доступної загальної середньої освіти "Нова українська школа"	модернізація та оновлення матеріально-технічної бази професійно-технічних навчальних закладів	проведення виборів місцевих рад та сільських, селищних, міських голів	будівництво/реконструкція палатий шкору
0210000000	Обласний бюджет Вінницької області	777,6	5 655,5	17 360,5				
0310000000	Обласний бюджет Волинської області	509,0	3 701,7	6 906,3				
0410000000	Обласний бюджет Дніпропетровської області	1 579,4	11 487,6	56 547,9				
0510000000	Обласний бюджет Дніпропетровської області	956,1	6 954,0	45 415,4				
0610000000	Обласний бюджет Житомирської області	606,5	4 411,3	18 255,5				
0710000000	Обласний бюджет Закарпатської області	615,5	4 476,3	20 731,4				
0810000000	Обласний бюджет Закарпатської області	850,5	6 185,8	18 582,6				
0910000000	Обласний бюджет Івано-Франківської області	674,7	4 907,1	8 259,5				
1010000000	Обласний бюджет Київської області	848,0	6 167,9	12 027,6				
1110000000	Обласний бюджет Кіровоградської області	472,2	3 434,3	22 769,0				
1210000000	Обласний бюджет Луганської області	344,1	3 332,3	15 472,1				
1310000000	Обласний бюджет Львівської області	1 239,0	9 011,2	13 850,8				
1410000000	Обласний бюджет Миколаївської області	562,3	4 090,0	43 405,9				
1510000000	Обласний бюджет Одеської області	1 166,8	8 486,7	61 997,1				
1610000000	Обласний бюджет Одеської області	497,6	5 073,9	17 667,1				
1710000000	Обласний бюджет Рівненської області	568,5	4 134,9	12 748,1				
1810000000	Обласний бюджет Сумської області	540,0	3 927,8	17 925,5				
1910000000	Обласний бюджет Тернопільської області	517,9	3 786,6	6 826,6				
2010000000	Обласний бюджет Харківської області	1 320,7	9 685,7	21 851,2				
2110000000	Обласний бюджет Харківської області	516,1	3 754,0	19 773,8				
2210000000	Обласний бюджет Хмельницької області	628,4	4 570,5	14 808,1				
2310000000	Обласний бюджет Хмельницької області	602,0	4 378,3	13 566,6				
2410000000	Обласний бюджет Черкаської області	444,0	3 229,4	6 386,4				
2510000000	Обласний бюджет Чернівецької області	595,3	3 674,9	16 401,3				
2600000000	Бюджет міста Києва	1 430,4	10 404,1	8 990,4				
1720100000	м. Варш							
17201100000	м. Вінниця							
14202100000	м. Вознесенськ							
04201100000	м. Дніпро							
08203100000	м. Емберглар							
04204100000	м. Жовті Води							
08201100000	м. Запоріжжя							
04206100000	м. Марганець							
12203100000	м. Нетішин							
04207100000	м. Нікополь							
17204100000	м. Острів							
04210100000	м. Пиннаград							
22204100000	м. Славутич							
10209100000	м. Славута							
20201100000	м. Харків							
25201100000	м. Чернігів							
14205100000	м. Южноукраїнськ							
14301200000	Арбузинський р-н							
22301200000	Білогірський р-н							
14306200000	Братський р-н							
06302200000	Васильківський р-н							
08332000000	Великобукринський р-н							
21305200000	Верхньорогачицький р-н							

Код бюджету	Назва місцевого бюджету адміністративно-територіальної одиниці	придбання витратних матеріалів для закладів охорони здоров'я та лікарських засобів для інгаляційної апаратури	придбання механізмів та виробів медичного призначення для забезпечення медичної допомоги	проекти, будівельно-ремонтні роботи, придбання житла та приміщень для розвитку сімейних та інших форм надання, наблизених до сімейних, та забезпечення житлом дітей-сиріт, осіб їх	забезпечення якісної, сучасної та доступної інвентарної сировини освітні "Нові українська школа"	модернізацію та оновлення матеріально-технічної бази професійно-технічних навчальних закладів	проведення виборів депутатів місцевих рад та сімейних, сільських, міських та обласних	будівництво/реконструкція майданів спорту
14307200000	Волынський р-н							
17302200000	Володимирський р-н							
17303200000	Гощанський р-н							
14309200000	Доманівський р-н							
08307200000	Ізюмський р-н							
17308200000	Ізяславський р-н							
22307200000	Ізяславський р-н							
08309200000	Кам'янець-Дніпровський р-н							
17310200000	Котлещинський р-н							
03311200000	Кіровоградський р-н							
04309200000	Кіровоградський р-н							
17312200000	Кіровоградський р-н							
04311200000	Кіровоградський р-н							
14318200000	Кіровоградський р-н (Миколаївська обл.)							
17318200000	Кіровоградський р-н							
22313200000	Кіровоградський р-н							
04319200000	Кіровоградський р-н							
20325200000	Кіровоградський р-н							
22319200000	Кіровоградський р-н							
	ВСЬОГО	18 972,6	137 992,3	517 736,7	1 369 086,8	100 000,0	309 190,0	150 000,0


Код бюджету	Назва місцевого бюджету адміністративно-територіальної одиниці	здійсшення заходів щодо підтримки територій, що зазнали негативного впливу внаслідок збройного конфлікту на сході України	завершення будівництва метрополітену у м. Дніпрі	формування інфраструктури об'єднаних територіальних громад	здійсшення заходів щодо соціально-економічного розвитку окремих територій	реалізацію проектів в рамках Національної кредитної програми для міст України	проведення робіт по'зичних і створенням і функціонуванням центрів надання адміністративних послуг, у тому числі послуг соціального характеру, в форматі «Пріоритетний офіс»	вони, дату і розміри кредитування і на який рік отримання жовтих призначень і на сімейні набутих осіб, незалежно від віку осіб 4-8 пункту 1 статті 10 Закону України «Про статус ветеранів війни, гарантії їх соціального захисту»; для осіб і їхніх родичів І-ІІ ступеня, яка настає внаслідок поранення, втрати кінцівки або захворювання, а також у зв'язку з іншими тяжкими захворюваннями, пов'язаними безпосередньо з участю в антитерористичній операції, забезпечення їх процесом пенсійного забезпечення 11-14 частини другої статті 7 Закону України «Про статус ветеранів війни, гарантії їх соціального захисту», їх необхідності наданнями житлових умов
7210000000	Обласний бюджет Вінницької області							
8310000000	Обласний бюджет Волинської області							
0410000000	Обласний бюджет Дніпропетровської області							
0510000000	Обласний бюджет Донецької області							
0610000000	Обласний бюджет Житомирської області							
0710000000	Обласний бюджет Закарпатської області							
0810000000	Обласний бюджет Запорізької області							
0910000000	Обласний бюджет Івано-Франківської області							
1010000000	Обласний бюджет Київської області							
1100000000	Обласний бюджет Кіровоградської області							
1200000000	Обласний бюджет Луганської області							
1300000000	Обласний бюджет Львівської області							
1400000000	Обласний бюджет Миколаївської області							
1500000000	Обласний бюджет Одеської області							
1600000000	Обласний бюджет Полтавської області							
1700000000	Обласний бюджет Рівненської області							
1800000000	Обласний бюджет Сумської області							
1900000000	Обласний бюджет Тернопільської області							
2000000000	Обласний бюджет Харківської області							
2100000000	Обласний бюджет Херсонської області							
2200000000	Обласний бюджет Хмельницької області							
2300000000	Обласний бюджет Черкаської області							
2400000000	Обласний бюджет Чернівецької області							
2500000000	Обласний бюджет Чернігівської області							
2600000000	Бюджет міста Києва							
17203100000	м. Вараш							
02201100000	м. Вінниця							
14202100000	м. Вознесенськ							
04201100000	м. Дніпро		227 904,77					
08231000000	м. Енергодар							
04204100000	м. Жовті Воли							
08201100000	м. Запоріжжя							
04208100000	м. Миколаїв							
22203100000	м. Нетішин							
04207100000	м. Нікополь							
17204100000	м. Острів							
04210100000	м. Павлоград							
22204100000	м. Славута							
10209100000	м. Станишів							
20201100000	м. Харків							
25201100000	м. Чернігів							
14203100000	м. Южпільський							
14301200000	Арбузинський р-н							
22301200000	Білогірський р-н							
14305200000	Братський р-н							
08302200000	Басилівський р-н							
08303200000	Великобісерський р-н							
21305200000	Вериньорганізаційський р-н							

Код бюджету	Назва місцевого бюджету адміністративно-територіальної одиниці	здійснення заходів щодо підтримки територій, пошкоджених внаслідок негативного впливу внаслідок збройного конфлікту на сході України	завершення будівництва метрополітену у м. Дніпрі	формування інфраструктури об'єднаних територіальних громад	здійснення заходів щодо соціально-економічного розвитку окремих територій	реалізація проектів в рамках Національної кредитної програми для відновлення України	продовження робіт по віданні зі створенням і забезпеченням функціонування центрів надання адміністративних послуг, у тому числі послуг соціального характеру, в форматі «Протаргет-офіс»	виплату (розподіл) коштів бюджету на членській і нечленській території м.п.п. у рамках проекту «Протаргет-офіс» в межах 5-й лоту 1 етапу 10 Заповіту України «Протаргет-офіс» гарантія соціальної захисту для осіб з інвалідністю І-ІІ групи, яка виступає гарантією, компенсації, виплат, пенсій, надання або надворнення спеціальних місць безкоштовного проживання в міських районах м.п.п. у рамках проекту «Протаргет-офіс» в межах 5-й лоту 1 етапу 10 Заповіту України «Протаргет-офіс» гарантія соціальної захисту для осіб з інвалідністю І-ІІ групи, яка виступає гарантією, компенсації, виплат, пенсій, надання або надворнення спеціальних місць безкоштовного проживання в міських районах м.п.п. у рамках проекту «Протаргет-офіс»
14307200000	Вознесенський р-н							
17362200000	Волинський р-н							
17303200000	Гощинський р-н							
14308200000	Золотоніський р-н							
08307200000	Зворинський р-н							
17363200000	Золотоніський р-н							
22307200000	Зіньківський р-н							
08308200000	Кам'янсько-Дніпровський р-н							
17310200000	Костопільський р-н							
03311200000	Мамонівський р-н							
04309200000	Нікопольський р-н							
17312200000	Острозький р-н							
04311200000	Павлоградський р-н							
14313200000	Полтавський р-н (Миколаївська обл.)							
17318200000	Сарненський р-н							
22313200000	Славутський р-н							
04319200000	Томашівський р-н							
20325200000	Харківський р-н							
22314200000	Хмельницький р-н							
	ВСЬОГО	34 000,0	227 904,7	1 900 000,0	5 000 000,0	500 000,0	150 000,0	129 812,8

Код бюджету	Назва місцeveго бюджету адміністративно-територіальної одиниці	наказу про встановлення меж адміністративних територій та про віднесення до їх складу населених пунктів, визначення меж території міських, селищних та сільських територій, визначення меж території міських, селищних та сільських територій, визначення меж території міських, селищних та сільських територій	наказу про встановлення меж адміністративних територій та про віднесення до їх складу населених пунктів, визначення меж території міських, селищних та сільських територій, визначення меж території міських, селищних та сільських територій	реєстраційні дані, в тому числі про розподіл територіальних одиниць	фінансування заходів соціально-економічного розвитку населення, яке здійснюється територіальними спеціалізованими	Субвенції спеціального фонду на:		власні грошові та інші активи	м. Харків
						реформування регіонального систем управління територіальної одиниці	фінансове забезпечення функціонування, розвитку і утримання лінійних, сільськогосподарських, промислових підприємств, підприємств і організацій місцевого самоврядування		
0210000000	Обласний бюджет Вінницької області					109 078,2	623 809,7		
0210000000	Обласний бюджет Волинської області				2 757,0	328 546,1	393 913,5		
0410000000	Обласний бюджет Дніпропетровської області				10 649,2	493 287,7	553 445,0		
3510000000	Обласний бюджет Дніпропетровської області						557 536,7		
3610000000	Обласний бюджет Житомирської області						617 157,3		
0710000000	Обласний бюджет Закарпатської області					605,0	218 740,3		
0810000000	Обласний бюджет Закарпатської області				6 329,2	674,4	479 704,9		
0910000000	Обласний бюджет Львівської області						278 907,1		
1010000000	Обласний бюджет Київської області						548 968,3		
1110000000	Обласний бюджет Кіровоградської області						381 647,3		
1210000000	Обласний бюджет Луганської області						352 629,4		
1310000000	Обласний бюджет Львівської області					2 324,7	583 215,6		
1410000000	Обласний бюджет Миколаївської області				8 373,7		187 099,5		
1510000000	Обласний бюджет Одеської області						425 698,0		
1610000000	Обласний бюджет Полтавської області					272 103,2	588 363,2		
1710000000	Обласний бюджет Рівненської області				9 046,3	370 399,6	281 342,5		
1810000000	Обласний бюджет Сумської області						457 482,5		
1910000000	Обласний бюджет Тернопільської області						315 165,7		
2010000000	Обласний бюджет Харківської області						656 185,3		
2110000000	Обласний бюджет Черкаської області				39,0		319 779,4		
2210000000	Обласний бюджет Хмельницької області				4 654,4		456 533,5		
2310000000	Обласний бюджет Черкаської області						391 451,3		
2410000000	Обласний бюджет Чернівецької області						182 873,0		
2510000000	Обласний бюджет Чернівецької області						426 199,4		
2600000000	Бюджет міста Києва						1 153 086,5		
17203100000	м. Вараж				4 888,1				
02201100000	м. Вінниця					168 867,6			
14202100000	м. Вознесенськ				5 359,7				
04201100000	м. Дніпро								
08203100000	м. Енергодар				8 205,7				
04204100000	м. Жовті Води								
08201100000	м. Запоріжжя								
04206100000	м. Марганець				5 369,7				
22203100000	м. Нетішин				3 341,2				
04207100000	м. Нікополь				12 955,7				
17204100000	м. Остриг				1 332,9				
04210100000	м. Павлоград								
22204100000	м. Славутич				2 817,0				
19209100000	м. Ставуч								
20201100000	м. Харків							30 000,0	
25201100000	м. Чернігів								
14205100000	м. Южноукраїнськ				4 186,9				
14301200000	Арбузинський р-н				3 054,8				
22301200000	Білогірський р-н				297,3				
14305200000	Братський р-н				1 473,4				
08302200000	Васильківський р-н				2 633,7				
08303200000	Великобузьський р-н				818,7				
21305200000	Верхньорогачицький р-н				85,7				

Код бюджету	Назва місцевого бюджету адміністративно-територіальної одиниці	реалізацію проектів в рамках Національної кредитної програми з м. Дніпро України	завершення будівництва інфраструктурних у м. Дніпро
0210000000	Обласний бюджет Вінницької області		
0310000000	Обласний бюджет Волинської області		
0410000000	Обласний бюджет Дніпропетровської області		
0510000000	Обласний бюджет Дніпропетровської області		
0610000000	Обласний бюджет Житомирської області		
0710000000	Обласний бюджет Закарпатської області		
0810000000	Обласний бюджет Закарпатської області		
0910000000	Обласний бюджет Івано-Франківської області		
1010000000	Обласний бюджет Київської області		
1110000000	Обласний бюджет Кіровоградської області		
1210000000	Обласний бюджет Луганської області		
1310000000	Обласний бюджет Львівської області		
1410000000	Обласний бюджет Миколаївської області		
1510000000	Обласний бюджет Одеської області		
1610000000	Обласний бюджет Одеської області		
1710000000	Обласний бюджет Рівненської області		
1810000000	Обласний бюджет Сумської області		
1910000000	Обласний бюджет Тернопільської області		
2010000000	Обласний бюджет Харківської області		
2110000000	Обласний бюджет Харківської області		
2210000000	Обласний бюджет Хмельницької області		
2310000000	Обласний бюджет Черкаської області		
2410000000	Обласний бюджет Чернівецької області		
2510000000	Обласний бюджет Чернівецької області		
2600000000	Бюджет міста Києва		
17203100000	м. Вараш		
02201100000	м. Вінниця		
14202100000	м. Волненськ		
04201100000	м. Дніпро		1 139 523,6
08203100000	м. Езерський		
04204100000	м. Жовті Води		
08201100000	м. Запоріжжя		
04206100000	м. Марганець		
22203100000	м. Нетішин		
04207100000	м. Нікополь		
17204100000	м. Острів		
04210100000	м. Пальгорад		
22204100000	м. Славутич		
10208100000	м. Славутич		
20201100000	м. Херсон		
25201100000	м. Чернівці		
14205100000	м. Южноукраїнськ		
14301200000	Арбузинський р-н		
22301200000	Білогірський р-н		
14305200000	Братський р-н		
06302200000	Васильківський р-н		
06303200000	Великобузьський р-н		
21305200000	Верхньороздільський р-н		

Код бюджету	Назва місцевого бюджету адміністративно-територіальної одиниці	регіональні проекти в рамках Національної програми для відновлення України	завершено будівництва метрополітену у м. Дніпрі
14307200000	Волинський р-н		
17302200000	Володимирецький р-н		
17303200000	Гонимський р-н		
14309200000	Довжанський р-н		
08307200000	Запорізький р-н		
17306200000	Золотунський р-н		
22307200000	Ізяславський р-н		
08308200000	Кам'янсько-Дніпровський р-н		
17310200000	Костопільський р-н		
03311200000	Млинівський р-н		
04309200000	Нікопольський р-н		
17312200000	Острозький р-н		
04311200000	Павлоградський р-н		
14313200000	Першотравневий р-н (Миколаївська обл.)		
17316200000	Сарненський р-н		
22310200000	Славутський р-н		
04319200000	Томашівський р-н		
20325200000	Харківський р-н		
22319200000	Шевченківський р-н		
	ВСЬОГО	1 000 000,0	1 139 523,6



Розподіл вилатків Державного бюджету України на 2018 рік на забезпечення правосуддя між місцевими та апеляційними судами усіх видів та спеціалізованими судами та іншими органами судової влади у системі Державної судової адміністрації України

Код програмної складової частини згідно з класифікацією державного бюджету	Код функціональної складової частини згідно з класифікацією державного бюджету	Найменування установ та напрямків видатків	Загальний фонд				Спеціальний фонд				Рішення
			Всього	в тому числі: сток валюти	у в.в.		Всього	в тому числі: сток валюти	у в.в.		
					в тому числі: спеціальні	в тому числі: енергетичні			в тому числі: спеціальні	в тому числі: енергетичні	
0501020		Забезпечення здійснення правосуддя між місцевими, апеляційними та вищими спеціалізованими судами	10 682 337,2	10 482 337,2	8 413 525,0	302 571,3	200 000,0	1 388 493,3	412 046,9	1 411 506,7	13 482 337,2
0330		Організаційне забезпечення діяльності органів судової влади	106 643,6	106 643,6	68 390,4	23 140,5	247 293,8	118 172,8	3 789,2	129 121,0	353 937,4
0330		Забезпечення діяльності органів суданського самоврядування	3 789,2	3 789,2	3 789,2	3 789,2	3 789,2	3 789,2	3 789,2	3 789,2	3 789,2
0330		Видатки суданської винатороди судам, що ввійшли до кваліфікаційне оцінювання, та новоназначеним судам	66 997,7	66 997,7	58 497,7	58 497,7	66 997,7	66 997,7	66 997,7	66 997,7	66 997,7
0330		Служба судової охорони	379 604,1	379 604,1	87 953,1	20 091,0	629 097,9	489 126,5	412 046,9	139 971,4	1 008 702,0
0330		Вища кваліфікаційна комісія суддів України	130 586,3	130 586,3	112 741,1	1 542,2	10 182,9	9 347,0	835,9	140 769,2	140 769,2
0330		Національна школа суддів України	78 016,3	78 016,3	62 926,7	1 245,7	28 801,6	26 864,3	1 937,3	106 817,9	106 817,9
0330		Вищий суд з питань інтелектуальної власності	27 034,4	27 034,4	22 892,3	125,4	2 452,0	2 452,0	2 452,0	29 486,4	29 486,4
0330		Вищий антикорупційний суд	33 839,8	33 839,8	28 673,5	135,5	3 086,3	3 086,3	3 086,3	36 926,1	36 926,1
		Апеляційні загальні суди	1 517 315,4	1 517 315,4	1 251 885,5	41 297,5	232 928,6	136 989,1	95 939,5	1 740 244,0	1 740 244,0
0330		Апеляційний суд Вінницької області	58 441,4	58 441,4	49 161,3	478,5	13 186,9	5 919,4	2 237,5	71 628,3	71 628,3
0330		Апеляційний суд Волинської області	38 955,8	38 955,8	32 264,5	914,8	4 165,1	2 471,3	1 747,8	43 120,9	43 120,9
0330		Апеляційний суд Дніпропетровської області	98 066,3	98 066,3	83 908,4	1 504,3	11 267,4	8 993,7	2 267,5	109 327,5	109 327,5
0330		Апеляційний суд Донецької області	100 435,3	100 435,3	83 908,4	1 504,3	20 091,4	5 098,9	14 092,5	120 526,7	120 526,7
0330		Апеляційний суд Житомирської області	43 047,7	43 047,7	34 373,1	1 520,6	5 193,1	3 616,4	1 576,7	47 240,8	47 240,8
0330		Апеляційний суд Закарпатської області	33 919,1	33 919,1	28 297,0	555,9	4 748,4	2 908,6	1 839,8	38 667,5	38 667,5
0330		Апеляційний суд Запорізької області	47 525,5	47 525,5	38 600,1	2 014,6	7 516,2	6 282,6	1 233,6	55 041,7	55 041,7
0330		Апеляційний суд Івано-Франківської області	48 014,4	48 014,4	39 786,9	1 104,2	12 907,1	2 338,8	10 568,3	60 921,5	60 921,5
0330		Апеляційний суд Кіровоградської області	91 095,9	91 095,9	76 517,9	878,5	9 707,2	8 024,4	1 682,8	100 803,1	100 803,1
0330		Апеляційний суд Кіровоградської області	49 740,4	49 740,4	41 463,9	860,6	4 292,4	3 625,6	666,8	54 042,8	54 042,8
0330		Апеляційний суд Луганської області	41 650,9	41 650,9	34 775,1	649,8	2 930,6	1 319,1	1 611,5	44 581,5	44 581,5
0330		Апеляційний суд Львівської області	68 104,4	68 104,4	56 832,0	1 097,4	10 333,7	7 172,6	3 161,1	78 438,1	78 438,1
0330		Апеляційний суд Миколаївської області	52 219,2	52 219,2	45 741,7	3 288,1	2 831,2	1 496,6	1 331,6	60 050,4	60 050,4
0330		Апеляційний суд Одеської області	78 719,2	78 719,2	62 575,6	1 940,3	10 701,2	8 844,9	1 856,3	86 420,4	86 420,4
0330		Апеляційний суд Одеської області	62 490,7	62 490,7	52 191,4	955,2	5 249,4	4 895,6	353,8	67 740,1	67 740,1
0330		Апеляційний суд Рівненської області	34 837,0	34 837,0	28 652,6	1 054,6	9 704,7	7 331,2	2 373,5	44 541,7	44 541,7
0330		Апеляційний суд Сумської області	33 170,3	33 170,3	27 717,2	390,7	4 432,3	3 892,4	539,9	37 602,6	37 602,6
0330		Апеляційний суд Тернопільської області	48 029,8	48 029,8	45 079,8	1 373,3	2 190,6	969,3	1 221,3	47 230,4	47 230,4
0330		Апеляційний суд Хмельницької області	87 445,4	87 445,4	69 693,9	5 273,8	19 134,6	7 601,2	11 531,4	106 580,0	106 580,0
0330		Апеляційний суд Хмельницької області	52 767,1	52 767,1	44 135,4	729,9	6 167,9	4 903,2	1 264,7	58 935,0	58 935,0
0330		Апеляційний суд Хмельницької області	43 692,4	43 692,4	36 341,4	844,6	10 110,5	3 351,1	6 833,4	53 802,9	53 802,9
0330		Апеляційний суд Черкаської області	52 305,0	52 305,0	41 023,8	2 875,1	4 795,5	2 776,5	2 019,0	57 100,5	57 100,5
0330		Апеляційний суд Чернівецької області	44 400,3	44 400,3	36 851,5	951,1	2 034,1	1 716,5	614,7	46 434,4	46 434,4
0330		Апеляційний суд Чернівецької області	52 724,6	52 724,6	43 810,3	1 070,7	6 198,5	4 109,2	3 089,3	58 923,1	58 923,1
0330		Апеляційний суд міста Києво	157 507,3	157 507,3	127 973,8	6 621,6	43 044,8	31 845,1	11 199,7	200 552,1	200 552,1
		Апеляційні господарські суди	396 769,8	396 769,8	328 755,6	9 155,2	46 556,4	20 190,0	26 166,4	443 326,2	443 326,2

Код функціональної категорії видатків на функціонування державного бюджету	Найменування установ та податків бюджетів		Забезпечувальний фонд				Спеціальний фонд				Резерв	
	Ісходно	Інші видатки	Інші видатки	Інші видатки	Інші видатки	Інші видатки	Інші видатки	Інші видатки	Інші видатки	Інші видатки		
												Інші видатки
0330	46 352,3	46 352,3	38 356,7	1 128,4	5 859,9	5 512,4	347,5	52 212,2				
0330	36 435,3	36 435,3	30 255,1	763,5	2 725,4	1 697,7	1 117,7	39 160,7				
0330	46 905,9	46 905,9	39 152,5	743,7	5 773,0	2 251,9	3 521,1	52 678,9				
0330	57 118,0	57 118,0	46 521,8	2 267,1	20 233,2	614,6	19 608,6	77 341,2				
0330	42 894,9	42 894,9	35 785,6	702,4	1 775,5	1 559,3	216,2	44 670,4				
0330	63 019,7	63 019,7	51 321,3	2 274,2	1 065,2	678,4	406,8	64 104,9				
0330	104 043,7	104 043,7	87 162,6	1 275,9	9 114,2	7 965,7	1 148,5	113 157,9				
Апеляційні адміністративні суди			600 126,7	493 583,7	411 196,8	8 834,7	106 543,0	93 081,3	31 147,4	61 833,9	693 208,0	
0330	73 700,1	42 176,1	35 047,0	854,4	31 324,0	17 913,2	1 976,5	15 936,7	91 613,3			
0330	82 432,1	49 213,1	40 866,0	1 030,6	33 219,0	6 379,2	5 899,2	300,0	88 811,3			
0330	31 007,2	31 007,2	26 298,8	66,8	3 100,5	2 064,1	1 036,4	34 107,7				
0330	26 379,5	26 379,5	22 002,8	437,4	2 484,2	2 043,4	440,8	28 863,7				
0330	91 515,9	91 515,9	76 824,6	936,9	6 944,4	4 482,9	2 461,5	98 460,3				
0330	110 371,0	68 571,0	56 912,8	1 468,8	41 800,0	27 772,5	3 365,3	21 407,2	138 143,5			
0330	77 547,8	77 547,8	64 317,8	1 714,8	17 139,8	3 388,5	1 375,3	94 687,6				
0330	107 173,1	107 173,1	88 927,0	2 325,0	11 347,5	7 837,5	3 510,0	118 520,6				
Територіальні управління державної судової адміністрації України та місцеві суди			7 345 403,1	7 231 946,1	5 979 612,3	197 003,6	93 437,0	1 592 730,0	547 326,7	955 401,3	8 648 133,1	
Територіальне управління державної судової адміністрації України в Вінницькій області			269 288,7	269 288,7	222 405,8	6 882,0		41 597,4	20 175,4	21 422,0	310 886,1	
0330	5 587,8	5 587,8	4 446,3	163,3	233,3	183,3	50,0	5 821,1				
0330	17 723,8	17 723,8	14 576,9	537,1	721,1	314,2	406,9	18 444,9				
0330	26 389,8	26 389,8	21 847,9	630,3	1 768,7	378,0	28 098,5					
0330	5 475,8	5 475,8	4 534,3	129,7	1 052,2	517,2	533,5	6 581,0				
0330	7 075,3	7 075,3	5 816,2	217,8	695,7	640,7	55,0	7 771,0				
0330	58 124,8	58 124,8	48 216,9	275,3	4 663,9	417,4	489,5	62 788,7				
0330	9 975,9	9 975,9	8 133,7	386,0	921,3	806,5	114,8	10 897,2				
0330	9 962,0	9 962,0	4 934,2	144,4	685,9	690,4	85,5	6 647,9				
0330	4 243,0	4 243,0	3 491,4	126,5	589,3	434,6	154,7	4 832,3				
0330	4 960,9	4 960,9	4 090,3	136,3	684,9	577,9	107,0	5 645,8				
0330	10 140,1	10 140,1	8 394,2	243,0	1 010,9	756,4	254,5	11 151,0				
0330	3 978,1	3 978,1	3 303,6	83,0	444,7	394,7	50,0	4 422,8				
0330	4 728,0	4 728,0	3 959,0	60,2	419,0	369,0	50,0	5 147,0				
0330	4 417,1	4 417,1	3 610,9	159,7	2 199,8	437,7	1 761,1	6 616,9				
0330	5 351,3	5 351,3	4 291,3	391,7	467,2	477,2	40,0	5 818,5				
0330	8 830,6	8 830,6	7 292,8	114,2	997,0	712,5	284,5	9 827,6				
0330	3 580,8	3 580,8	2 919,3	138,8	445,6	325,6	120,0	4 026,4				
0330	7 170,7	7 170,7	5 866,4	254,0	609,5	569,0	40,5	7 780,2				
0330	4 636,1	4 636,1	3 870,0	72,5	376,6	326,6	50,0	5 012,7				
0330	4 095,7	4 095,7	3 374,6	116,9	842,3	397,8	444,5	4 938,0				
0330	4 651,1	4 651,1	3 846,2	116,3	551,1	446,1	105,0	5 202,2				
0330	3 824,3	3 824,3	3 138,3	124,1	433,7	373,7	60,0	4 258,0				
0330	5 303,4	5 303,4	4 371,9	148,8	469,4	439,4	30,0	5 772,8				
0330	4 572,7	4 572,7	3 766,5	131,9	471,5	421,5	50,0	5 044,2				
0330	4 400,3	4 400,3	3 628,3	122,4	463,4	413,4	50,0	4 863,7				
0330	6 331,0	6 331,0	5 254,8	155,4	611,8	566,8	45,0	6 942,8				
0330	8 812,6	8 812,6	7 251,2	263,2	1 205,9	730,9	475,0	10 018,5				
0330	3 925,5	3 925,5	3 279,5	58,9	580,1	330,1	250,0	4 505,6				

Код юридичної категорії та підкатегорії державного бюджету	Код функціональної категорії, субкатегорії та підкатегорії бюджету	Найменування установ та найменування відділів		загальний фонд				спеціальний фонд				Результат
		Всього	під категорією	населення району	Ісхито	підтримка економіки	Ісхито	Ісхито		підтримка економіки		
								населення району	населення району		населення району	
0330	0330	4 461,2	4 461,2	3 702,8	95,5	337,9	327,9	10,0	4 799,1	6 050,0	12 317,6	6 839,7
0330	0330	5 695,1	5 695,1	4 736,5	110,6	6 673,4	573,5	6 050,0	12 317,6	1 521,8	6 839,7	
0330	0330	4 901,1	4 901,1	4 063,0	110,7	1 938,6	413,8	1 521,8	6 839,7			
		171 259,1	171 259,1	140 718,8	5 201,0	55 080,0	11 323,1	43 756,9	226 339,1			

Територіальне управління Державної судової адміністрації України в Волинській області

Апарат територіального управління Державної судової адміністрації України в Волинській області		Всього		населення району		Ісхито		підтримка економіки		Ісхито		Результат
0330	Господарський суд Волинської області	21 770,9	21 770,9	17 976,5	576,0	324,2	250,9	73,3	22 095,1	4 803,2	28 174,3	
0330	Волинський окружний адміністративний суд	22 002,5	22 002,5	18 269,5	402,1	6 171,8	1 368,6	4 803,2	22 095,1	4 803,2	28 174,3	
0330	Волинський районний суд Волинської області	7 638,0	7 638,0	6 146,4	391,2	1 015,6	657,8	355,8	8 653,6	611,8	6 300,7	
0330	Городищенський районний суд Волинської області	5 311,9	5 311,9	4 333,1	203,0	988,8	377,0	611,8	6 300,7	377,0	4 513,2	
0330	Іваничівський районний суд Волинської області	4 151,1	4 151,1	3 352,8	198,0	362,1	282,8	79,3	4 513,2	377,0	11 139,9	
0330	Камінь-Каширський районний суд Волинської області	5 605,2	5 605,2	4 560,7	228,0	5 534,7	377,0	5 157,7	11 139,9	5 181,0	11 282,4	
0330	Ківерцівський районний суд Волинської області	5 630,1	5 630,1	4 697,0	92,2	5 652,3	471,3	5 181,0	11 282,4	1 094,5	17 517,2	
0330	Ковельський міськрайонний суд Волинської області	14 598,0	14 598,0	12 109,9	320,0	2 919,9	1 235,4	1 684,5	17 517,2	453,3	3 953,0	
0330	Ловатинський районний суд Волинської області	3 499,7	3 499,7	2 825,8	168,0	453,3	282,8	170,5	3 953,0	15 520,1	50 303,0	
0330	Луцький міськрайонний суд Волинської області	32 237,6	32 237,6	26 143,3	1 060,0	18 065,4	2 543,3	15 520,1	50 303,0	1 936,2	5 771,7	
0330	Львівський районний суд Волинської області	3 835,5	3 835,5	3 125,3	91,7	1 936,2	377,0	1 559,2	5 771,7	5 621,3	11 487,3	
0330	Львівський районний суд Волинської області	8 866,9	8 866,9	4 850,3	147,3	5 027,0	282,8	4 744,2	11 487,3	709,7	565,6	
0330	Львівський районний суд Волинської області	4 983,2	4 983,2	4 165,8	71,6	2 027,0	282,8	1 744,2	7 010,2	546,0	6 318,8	
0330	Новоград-Волинський міський суд Волинської області	7 410,6	7 410,6	5 964,5	378,2	709,7	565,6	144,1	8 120,3	177,7	5 008,8	
0330	Ратнівський районний суд Волинської області	5 772,8	5 772,8	4 732,7	192,8	546,0	377,0	169,0	6 318,8	282,8	308,5	
0330	Розатинський районний суд Волинської області	4 454,1	4 454,1	3 641,2	161,0	554,7	377,0	177,7	5 008,8	828,0	451,0	
0330	Сарнатський районний суд Волинської області	3 663,2	3 663,2	2 995,0	132,0	591,3	282,8	308,5	4 254,5	537,8	255,0	
0330	Турійський районний суд Волинської області	4 215,4	4 215,4	3 471,8	122,0	828,0	377,0	451,0	5 043,4	282,8	255,0	
0330	Шавельський районний суд Волинської області	4 150,9	4 150,9	3 450,2	83,0	537,8	282,8	255,0	4 688,7			
		628 277,5	628 277,5	521 197,1	13 454,0	91 199,0	57 900,1	33 298,9	719 476,5			

Територіальне управління Державної судової адміністрації України в Дніпропетровській області

Апарат територіального управління Державної судової адміністрації України в Дніпропетровській області		Всього		населення району		Ісхито		підтримка економіки		Ісхито		Результат
0330	Господарський суд Дніпропетровської області	9 760,8	9 760,8	7 647,6	430,7 <th rowspan="2">1 019,5</th> <th rowspan="2">483,5</th> <th rowspan="2">536,0</th> <th rowspan="2">10 780,3</th> <th rowspan="2">4 837,4</th> <th rowspan="2">4 049,1</th>	1 019,5	483,5	536,0	10 780,3	4 837,4	4 049,1	
0330	Господарський суд Дніпропетровської області	60 676,0	60 676,0	49 414,5	2 414,5	4 837,4	4 049,1	788,3	65 513,4	2 342,4	72 534,4	
0330	Дніпропетровський окружний адміністративний суд	63 526,3	63 526,3	53 112,5	914,8	8 998,1	6 653,7	2 342,4	72 534,4	1 855,8	1 392,8	
0330	Амура-Нижньодніпровський районний суд м. Дніпропетровська	17 631,4	17 631,4	14 084,3	318,1	1 855,8	1 392,8	463,0	19 487,2	1 259,7	904,9	
0330	Атоскопівський районний суд Дніпропетровської області	6 966,3	6 966,3	5 813,7	111,7	1 259,7	904,9	354,8	8 226,0	2 364,9	1 860,5	
0330	Будуївський районний суд м. Дніпропетровська	20 568,1	20 568,1	17 107,2	398,1	1 373,9	957,1	416,8	22 933,0	1 093,4	796,6	
0330	Бугайківський районний суд м. Дніпропетровська	11 992,6	11 992,6	9 951,2	259,8	1 373,9	957,1	416,8	13 366,5	1 200,3	893,5	
0330	Васильківський районний суд Дніпропетровської області	5 000,2	5 000,2	4 177,8	74,4	1 093,4	796,6	293,8	6 093,6	1 200,3	893,5	
0330	Верхньодніпровський районний суд Дніпропетровської області	6 090,9	6 090,9	5 036,0	153,3	1 200,3	893,5	306,8	7 291,2	1 226,6	866,8	
0330	Вільногірський міський суд Дніпропетровської області	5 121,6	5 121,6	4 237,5	125,4	1 226,6	866,8	359,8	6 348,2	1 526,0	1 057,0	
0330	Дзержинський районний суд м. Кривого Рогу	12 684,0	12 684,0	10 537,6	259,8	1 526,0	1 057,0	469,0	14 210,0	1 981,1	1 505,5	
0330	Дніпропетровський районний суд м. Кривого Рогу	11 260,1	11 260,1	9 417,7	156,3	1 430,1	1 027,6	402,5	12 690,2	1 533,1	1 037,1	
0330	Дніпропетровський районний суд м. Дніпропетровська	11 870,6	11 870,6	9 839,4	269,6	1 533,1	1 037,1	496,0	13 403,7	1 762,0	1 335,0	
0330	Дніпропетровський районний суд м. Дніпропетровська	21 450,7	21 450,7	17 866,1	385,9	1 762,0	1 335,0	427,0	23 212,7	1 693,0	1 183,7	
0330	Жовтневий районний суд м. Дніпропетровська	17 116,2	17 116,2	14 227,7	347,1	1 693,0	1 183,7	509,3	18 809,2	1 323,0	944,9	
0330	Жовтневий міський суд Дніпропетровської області	9 018,7	9 018,7	7 461,7	221,1	1 323,0	944,9	378,1	10 341,7	2 798,0	1 083,0	
0330	Заводський районний суд м. Дніпропетровська	13 475,2	13 475,2	11 184,0	288,0	2 798,0	1 083,0	1 715,0	16 273,2	1 936,0	1 038,9	
0330	Індустріальний районний суд м. Кривого Рогу	10 618,0	10 618,0	8 818,1	221,1	1 936,0	1 038,9	897,1	12 554,0	1 936,0	1 038,9	
0330	Індустріальний районний суд м. Дніпропетровська	19 701,4	19 701,4	16 407,2	356,7	1 683,7	1 203,3	480,1	21 385,1	3 163,1	1 957,7	
0330	Криворізький районний суд м. Дніпропетровська	13 474,4	13 474,4	11 175,1	298,6	1 683,7	1 203,3	480,1	21 385,1	1 684,2	1 187,6	
0330	Криворізький районний суд м. Дніпропетровська	19 028,5	19 028,5	15 836,5	356,7	1 684,2	1 187,6	496,6	20 712,7			

Код структурного подразделения	Код функционального назначения	Наименование учреждений и подразделений бюджетов	Загальний фонд				Спеціальний фонд				Річний									
			Всього	подарки отримані	інше	подарки отримані	Всього	інше	подарки отримані	інше										
												комунікаційні послуги та енергетика	комунікаційні послуги та енергетика							
0330		Київський районний суд м. Довбоша	0,0							0,0										
0330		Київський міський суд Дніпропетровської області	0,0							0,0										0,0
0330		Київський районний суд м. Довбоша	0,0							0,0										0,0
0330		Київський районний суд м. Миколаїв	0,0							0,0										0,0
0330		Костянтинівський міський районний суд Дніпропетровської області	16 728,4	6 728,4	13 766,7	497,0				1 805,4	1 692,4									113,0
0330		Краматорський міський суд Донецької області	25 598,9	5 598,9	21 299,5	556,8				3 174,0	3 041,0									93,0
0330		Кривопільський міський районний суд Дніпропетровської області	18 876,5	5 876,5	15 656,4	417,0				1 555,3	1 400,8									154,5
0330		Кривопільський міський районний суд Дніпропетровської області	10 281,5	0 281,5	8 562,0	422,4				1 395,2	1 290,2									105,0
0330		Кубинський районний суд м. Донецька	0,0							0,0										0,0
0330		Лепинський районний суд м. Донецька	0,0							0,0										0,0
0330		Мар'їнський районний суд Донецької області	8 048,1	8 048,1	6 785,1	48,2				1 001,2	848,2									153,0
0330		Миколаївський районний суд м. Горлівки	0,0							0,0										0,0
0330		Новоархангельський районний суд Донецької області	0,0							0,0										0,0
0330		Новоархангельський міський суд Донецької області	3 652,2	3 652,2	2 945,1	179,8				533,7	241,2									292,5
0330		Олександрівський районний суд Донецької області	5 336,9	5 336,9	4 351,0	203,4				1 009,8	316,8									1 291,0
0330		Орджонікідзевський районний суд м. Маріуполя	13 312,5	3 312,5	10 886,7	476,7				2 102,9	1 989,9									113,0
0330		Першотравневий районний суд Донецької області	4 431,0	4 431,0	3 666,9	107,6				433,3	380,3									93,0
0330		Петровський районний суд м. Донецька	0,0							0,0										0,0
0330		Приморський районний суд м. Маріуполя	11 559,0	11 559,0	9 495,7	363,2				2 993,7	2 626,2									367,5
0330		Приморський районний суд м. Донецька	0,0							0,0										0,0
0330		Селидівський міський суд Донецької області	10 789,6	10 789,6	8 980,4	201,4				1 360,4	1 047,4									313,0
0330		Слов'янський міський районний суд Донецької області	21 795,0	21 795,0	17 380,4	1 067,1				2 331,0	2 156,0									175,0
0330		Славянський міський суд Донецької області	0,0							0,0										0,0
0330		Сосновський районний суд м. Макіївка	0,0							0,0										0,0
0330		Старобешівський районний суд Донецької області	0,0							0,0										0,0
0330		Тельманівський районний суд Донецької області	0,0							0,0										0,0
0330		Горьківський районний суд Донецької області	0,0							0,0										0,0
0330		Харківський міський суд Донецької області	0,0							0,0										0,0
0330		Центральний районний суд м. Горлівки	0,0							0,0										0,0
0330		Центральний районний суд м. Макіївка	0,0							0,0										0,0
0330		Центральний районний суд м. Макіївка	0,0							0,0										0,0
0330		Червоноармійський районний суд м. Макіївка	0,0							0,0										0,0
0330		Шахтарський міський районний суд Донецької області	0,0							0,0										0,0
0330		Ясинуватський міський районний суд Донецької області	0,0							0,0										0,0
Територіальне управління Державної судової адміністрації України в Житомирській області																				
			265 891,5	265 891,5	219 936,4	6 349,3					55 421,6	18 813,9					36 007,7	3 313,1		
Адміністративного управління судової адміністрації України в Житомирській області																				
0330		Гогольський районний суд Житомирської області	24 593,7	24 593,7	20 582,5	325,2				4 401,6	809,6									3 592,0
0330		Житомирський окружний адміністративний суд	22 810,9	22 810,9	18 814,1	628,4				3 262,5	2 403,0									859,5
0330		Андріївський районний суд Житомирської області	6 552,1	6 552,1	5 438,4	140,0				2 256,2	301,2									1 953,0
0330		Баранівський районний суд Житомирської області	5 695,2	5 695,2	4 729,0	119,5				504,9	304,4									200,5
0330		Бердичівський міський районний суд Житомирської області	12 813,8	12 813,8	10 610,6	303,5				11 381,1	1 500,1									9 881,0
0330		Ботушанський районний суд Житомирської області	26 399,8	26 399,8	22 021,6	435,5				2 887,9	2 045,4									842,5
0330		Бучацький районний суд Житомирської області	5 173,2	5 173,2	4 185,9	237,9				440,5	230,0									210,5
0330		Василівський районний суд Житомирської області	4 670,0	4 670,0	3 799,9	189,8				597,9	228,4									369,5
0330		Смільненський районний суд Житомирської області	5 791,1	5 791,1	4 847,6	75,6				502,9	291,9									211,0
0330		Житомирський районний суд Житомирської області	10 257,0	10 257,0	8 463,1	278,7				1 149,6	898,1									251,5
0330		Корolivський районний суд м. Житомира	22 742,3	22 742,3	18 848,1	519,7				2 053,6	1 617,6									441,0
0330		Коростівський міський районний суд Житомирської області	13 139,7	13 139,7	10 867,3	326,8				13 122,5	1 338,3									11 784,2
0330		Коростівський районний суд Житомирської області	8 111,9	8 111,9	6 227,3	180,2				610,8	359,3									251,5
0330		Луцький районний суд Житомирської області	6 516,1	6 516,1	5 411,9	135,1				835,9	364,4									471,5
0330		Львівський районний суд Житомирської області	4 001,4	4 001,4	3 302,3	107,9				447,6	226,6									221,0
0330		Малинський районний суд Житомирської області	6 979,2	6 979,2	5 769,1	177,2				1 682,9	1 431,4									251,5
0330		Гардинський районний суд Житомирської області	5 211,6	5 211,6	4 201,4	187,3				383,7	233,7									150,0

Код структурной единицы	Наименование структурной единицы	Загальный фонд				Специальный фонд				Район
		Всего	на безвозмездном основании	по окладам и правам		Всего	на безвозмездном основании	по окладам и правам		
				на окладах	на правах			на окладах	на правах	
0330	Ногоград-Вознесенский миссионерский суд Житомирской области	5 619,5	5 619,5	12 982,2	313,0	2 530,3	772,8	1 757,5	18 149,8	
0330	Оршачский районный суд Житомирской области	11 900,0	1 960,0	9 958,8	158,2	821,2	559,7	261,5	12 721,2	
0330	Олевский районный суд Житомирской области	6 743,9	6 743,9	5 594,0	148,4	680,6	362,1	318,5	7 424,5	
0330	Полтавский районный суд Житомирской области	4 518,2	4 518,2	3 698,8	157,2	624,2	362,2	262,0	5 142,4	
0330	Радомишльский районный суд Житомирской области	6 112,1	6 112,1	4 943,4	283,7	540,0	309,0	231,0	6 652,1	
0330	Ромашинский районный суд Житомирской области	4 138,6	4 138,6	3 409,1	119,1	860,7	430,2	430,5	4 999,3	
0330	Ружинский районный суд Житомирской области	5 391,3	5 391,3	4 402,7	206,4	499,1	299,1	260,0	5 890,4	
0330	Червоноармийский районный суд Житомирской области	4 530,5	4 530,5	3 736,7	124,8	670,1	239,1	431,0	5 200,6	
0330	Чернявский районный суд Житомирской области	5 320,5	5 320,5	4 408,7	122,5	747,8	496,3	251,5	6 068,3	
0330	Чуднівський районний суд Житомирської області	4 365,4	4 365,4	3 497,8	241,4	672,7	232,2	440,5	5 038,1	
Территориальное управление Державної судової адміністрації України в Закарпатській області		177 465,5	177 465,5	146 970,0	4 037,1	62 889,4	11 794,5	51 094,9	240 354,9	
0330	Апелляционный суд Закарпатской области	4 542,4	4 542,4	3 557,0	202,9	0,0	0,0	0,0	4 542,4	
0330	Господарский суд Закарпатской области	13 912,4	13 912,4	11 612,8	220,5	950,2	537,7	412,5	14 862,6	
0330	Закарпатский окружной административный суд	17 725,6	17 725,6	14 552,2	564,5	14 100,9	604,7	13 496,2	31 826,5	
0330	Венковецкий районный суд Закарпатской области	5 675,9	5 675,9	4 707,6	125,5	567,5	182,4	385,1	6 243,4	
0330	Берегский районный суд Закарпатской области	7 774,1	7 774,1	6 411,6	214,6	6 153,7	676,7	5 477,0	13 922,8	
0330	Виноградский районный суд Закарпатской области	10 525,3	10 525,3	8 753,5	204,6	912,0	670,4	241,6	11 437,3	
0330	Водянский районный суд Закарпатской области	5 177,8	5 177,8	4 240,9	177,6	618,6	337,0	281,6	5 796,4	
0330	Гришевский районный суд Закарпатской области	8 195,7	8 195,7	6 718,0	274,9	969,1	504,5	464,6	9 164,8	
0330	Мукачевский миссионерский суд Закарпатской области	24 949,6	24 949,6	20 825,5	395,6	5 440,4	2 018,3	4 422,1	30 390,0	
0330	Перечинский районный суд Закарпатской области	6 890,1	6 890,1	5 702,3	166,9	797,0	528,9	268,1	7 687,1	
0330	Радвицкый районний суд Закарпатської області	7 285,7	7 285,7	6 013,5	195,6	4 233,7	595,6	3 638,1	11 519,4	
0330	Ряшанский районный суд Закарпатской области	9 576,0	9 576,0	7 976,7	171,2	1 062,3	529,7	532,6	10 638,3	
0330	Телишевский районный суд Закарпатской области	11 157,9	11 157,9	9 211,8	296,9	1 351,7	861,1	490,6	13 509,6	
0330	Ужгородский миссионерский суд Закарпатской области	27 489,3	27 489,3	22 919,7	466,2	14 083,6	2 642,0	11 441,6	41 572,9	
0330	Хустский районный суд Закарпатской области	11 065,6	11 065,6	9 211,8	204,6	11 023,6	716,2	10 311,6	22 093,4	
0330	Миягурський районний суд Закарпатської області	5 522,1	5 522,1	4 552,1	155,0	620,9	389,3	231,6	6 143,0	
Территориальное управление Державної судової адміністрації України в Закарпатській області		349 449,7	349 449,7	286 651,1	11 252,1	79 750,7	26 079,7	53 721,0	429 300,4	
0330	Апелляционный суд Закарпатской области	7 163,9	7 163,9	5 513,4	437,6	546,6	40,1	506,5	7 710,5	
0330	Господарский суд Закарпатской области	35 368,0	35 368,0	29 312,7	807,3	4 033,1	2 179,0	1 854,1	39 401,1	
0330	Запорожский окружной административный суд	28 291,5	28 291,5	23 437,6	657,7	3 016,1	2 292,8	2 233,0	31 307,6	
0330	Бердявский миссионерский суд Запорожской области	23 487,6	23 487,6	19 425,2	534,6	1 949,2	1 148,6	820,0	25 406,8	
0330	Васильевский районный суд Запорожской области	7 787,9	7 787,9	6 334,7	330,9	1 142,6	636,5	506,1	8 930,5	
0330	Великобуковинский районный суд Запорожской области	3 221,3	3 221,3	2 600,0	85,1	270,5	168,4	102,1	3 491,8	
0330	Веселивский районный суд Запорожской области	5 919,0	5 919,0	4 668,1	415,1	1 141,6	229,4	912,3	7 060,0	
0330	Вознесенский районный суд Запорожской области	8 339,2	8 339,2	6 874,4	234,0	1 014,9	644,2	370,7	9 354,1	
0330	Гуляйпольский районный суд Запорожской области	5 830,7	5 830,7	4 780,5	194,3	740,7	431,5	309,2	6 571,4	
0330	Егерпидарский миссионерский суд Запорожской области	6 414,7	6 414,7	5 377,9	74,0	781,2	632,6	157,6	7 195,9	
0330	Житомирский районный суд м. Запорожжя	12 704,7	12 704,7	10 469,4	360,9	1 570,6	835,0	735,6	14 275,3	
0330	Запорожский районный суд м. Запорожжя	13 975,1	13 975,1	11 517,7	395,3	3 362,9	580,3	1 382,0	16 338,0	
0330	Запорожский районный суд Запорожской области	9 064,0	9 064,0	7 207,2	566,5	7 644,4	596,3	7 048,1	16 708,4	
0330	Камышевский районный суд Запорожской области	5 500,5	5 500,5	4 468,6	231,9	763,2	459,6	303,6	6 263,7	
0330	Комунарский районный суд м. Запорожжя	20 049,8	20 049,8	16 659,8	407,3	2 339,7	1 093,6	1 246,1	22 389,5	
0330	Кубшевский районный суд Запорожской области	6 535,7	6 535,7	5 369,2	205,2	632,4	308,3	521,1	7 168,1	
0330	Ленинский районный суд м. Запорожжя	13 198,4	13 198,4	10 419,1	913,9	13 074,4	6 040,8	6 024,6	26 272,8	
0330	Мелитопольский миссионерский суд Запорожской области	24 820,3	24 820,3	20 651,1	471,9	1 447,3	1 161,2	286,1	26 267,0	
0330	Михайловский районный суд Запорожской области	4 033,5	4 033,5	3 248,2	203,8	426,3	196,7	229,6	4 459,8	

Код юридичної особи (код по класифікації господарських підприємств та організацій за видами економічної діяльності)	Код функціональної області (код по класифікації господарських підприємств та організацій за видами економічної діяльності)	Найменування установ та підприємств банків				Загальний фонд				Спеціальний фонд				Рішок
		Всього	в т.ч. по спеціальному	з яких:		Всього	накопиченого	на спеціальних	з яких:		Всього	накопиченого	на спеціальних	
				послата праці	інформаційні послуги та ескорти				послата праці	інформаційні послуги та ескорти				
0330	0330	Новомиколаївський районний суд Запорізької області	3 495,9	3 495,9	2 759,8	242,0		584,7	382,6	202,1			4 080,6	
0330	0330	Сиряківський районний суд м. Запоріжжя	17 396,1	7 396,1	14 469,7	315,8		1 678,9	1 298,8	380,1			19 075,0	
0330	0330	Оржицький районний суд Запорізької області	8 258,0	8 258,0	6 759,5	288,3		1 414,4	563,6	853,6			9 672,4	
0330	0330	Пологівський районний суд Запорізької області	5 846,7	5 846,7	4 629,2	388,7		803,0	364,4	438,6			6 649,7	
0330	0330	Призовський районний суд Запорізької області	6 302,8	6 302,8	5 125,6	200,6		478,0	298,4	179,6			6 780,8	
0330	0330	Приморський районний суд Запорізької області	5 533,5	5 533,5	4 480,6	250,7		478,1	301,0	177,1			6 011,6	
0330	0330	Радивський районний суд Запорізької області	10 159,3	10 159,3	8 420,0	231,8		273,9	494,0	444,1			11 097,4	
0330	0330	Токмацький районний суд Запорізької області	15 860,4	15 860,4	12 948,8	593,3		938,1	494,0	444,1			17 237,7	
0330	0330	Херсонський районний суд Запорізької області	5 758,6	5 758,6	4 736,9	173,6		558,5	296,9	261,6			6 317,1	
0330	0330	Шевченківський районний суд м. Запоріжжя	18 610,8	18 610,8	15 216,1	670,5		25 279,1	798,0	24 481,1			43 889,9	
0330	0330	Якшівський районний суд Запорізької області	6 835,2	6 835,2	5 625,3	262,8		469,0	346,9	122,1			7 304,2	
		Територіальне управління Державної судової адміністрації України в Івано-Франківській області	200 599,3	200 599,3	166 522,9	4 109,8		35 281,0	13 292,6	21 990,4			235 882,3	
0330	0330	Апарат територіального управління Державної судової адміністрації України в Івано-Франківській області	4 740,2	4 740,2	3 734,9	183,6		174,4	39,4	135,0			4 914,6	
0330	0330	Городоцький районний суд Івано-Франківської області	31 079,8	31 079,8	25 955,4	477,5		1 781,4	487,6	1 293,8			32 961,2	
0330	0330	Івано-Франківський окружний адміністративний суд	27 686,8	27 686,8	23 218,2	311,7		9 339,5	860,3	4 535,5			33 082,6	
0330	0330	Богородчанський районний суд Івано-Франківської області	5 489,8	5 489,8	4 616,6	146,7		572,2	432,9	139,3			6 162,0	
0330	0330	Болехівський міський суд Івано-Франківської області	4 806,9	4 806,9	3 986,2	107,0		398,8	300,5	98,3			5 205,7	
0330	0330	Верховинський районний суд Івано-Франківської області	3 760,7	3 760,7	3 164,2	30,0		432,3	334,0	98,3			4 193,0	
0330	0330	Галицький районний суд Івано-Франківської області	7 068,1	7 068,1	5 840,9	181,5		2 428,1	549,8	1 878,3			9 496,2	
0330	0330	Ігороднянський районний суд Івано-Франківської області	5 812,4	5 812,4	4 800,0	153,0		602,4	483,6	118,9			6 414,2	
0330	0330	Долішній районний суд Івано-Франківської області	8 738,5	8 738,5	7 237,7	205,0		817,4	637,1	180,3			9 555,9	
0330	0330	Калузький міськрайонний суд Івано-Франківської області	12 342,6	12 342,6	10 150,3	375,0		2 738,2	1 078,4	1 659,8			15 080,8	
0330	0330	Івано-Франківський міський суд Івано-Франківської області	27 580,0	27 580,0	23 037,5	418,0		2 880,8	2 761,5	119,3			30 460,9	
0330	0330	Коломийський міськрайонний суд Івано-Франківської області	13 329,8	13 329,8	11 108,9	232,0		11 402,8	1 181,5	10 221,3			24 732,6	
0330	0330	Косівський районний суд Івано-Франківської області	7 999,7	7 999,7	6 618,7	196,0		6 618,7	698,7	598,3			9 296,7	
0330	0330	Навчарівський районний суд Івано-Франківської області	9 609,7	9 609,7	7 939,6	225,0		864,3	725,0	139,3			10 374,0	
0330	0330	Рогатинський районний суд Івано-Франківської області	5 279,7	5 279,7	4 333,4	170,3		572,0	453,2	118,8			5 851,7	
0330	0330	Ромківський районний суд Івано-Франківської області	6 339,2	6 339,2	5 211,2	195,0		604,3	505,5	98,8			6 943,5	
0330	0330	Снятинський районний суд Івано-Франківської області	5 636,0	5 636,0	4 644,5	160,0		654,4	494,6	159,8			6 290,4	
0330	0330	Тисменицький районний суд Івано-Франківської області	5 172,5	5 172,5	4 297,3	195,8		649,7	510,4	139,3			5 822,2	
0330	0330	Гуцулівський районний суд Івано-Франківської області	4 391,5	4 391,5	3 614,8	129,5		543,8	404,5	139,3			4 935,3	
0330	0330	Яремчанський міський суд Івано-Франківської області	3 635,4	3 635,4	2 992,6	107,0		474,9	354,1	118,8			4 109,3	
		Територіальне управління Державної судової адміністрації України в Київській області	3 37 471,9	3 37 471,9	279 011,9	8 295,5		67 293,2	27 661,0	39 632,2			404 765,1	
0330	0330	Апарат територіального управління Державної судової адміністрації України в Київській області	6 509,5	6 509,5	5 137,7	217,1		533,6	243,6	290,0			7 043,1	
0330	0330	Гостопільський суд Київської області	42 067,0	42 067,0	35 038,6	755,2		4 697,0	2 462,3	2 234,7			46 764,0	
0330	0330	Київський окружний адміністративний суд	31 407,6	31 407,6	25 983,1	772,6		3 168,7	2 632,2	545,5			34 576,3	
0330	0330	Бариський районний суд Київської області	6 732,2	6 732,2	5 577,8	155,8		973,1	587,1	386,0			7 705,3	
0330	0330	Березинський районний суд Київської області	5 387,7	5 387,7	4 517,4	61,5		572,8	526,3	46,5			5 960,5	
0330	0330	Білоцерківський міськрайонний суд Київської області	30 289,5	30 289,5	25 127,7	663,0		2 673,1	1 515,6	1 157,5			32 962,0	
0330	0330	Боголюбський районний суд Київської області	5 227,7	5 227,7	4 115,4	375,5		774,4	467,9	306,5			6 002,1	
0330	0330	Бориспільський міськрайонний суд Київської області	16 890,3	16 890,3	14 210,6	135,5		2 149,8	1 093,8	20 056,0			38 040,1	
0330	0330	Борзнянський районний суд Київської області	7 039,4	7 039,4	5 837,2	157,1		1 263,3	716,3	487,0			8 302,7	
0330	0330	Броварський міськрайонний суд Київської області	19 135,5	19 135,5	15 683,8	643,7		1 990,6	1 312,1	678,5			21 126,1	
0330	0330	Великобуковинський районний суд Київської області	13 637,5	13 637,5	11 637,5	313,1		1 759,7	1 242,5	517,0			15 397,2	
0330	0330	Винницький районний суд Київської області	13 491,9	13 491,9	11 132,9	365,8		1 357,9	800,9	467,0			14 849,8	
0330	0330	Володарський районний суд Київської області	5 526,5	5 526,5	4 511,9	205,6		1 045,6	619,1	426,5			6 572,1	

Код финансовой категории расхода целевого характера по разделу бюджета	Наименование установы та подразделений высших исполнительных органов	Индивидуальный фонд			Специальный фонд				Ринок
		Всего	на содержание и эксплуатацию	на содержание и эксплуатацию сверхнорматива	на содержание и эксплуатацию	на содержание и эксплуатацию сверхнорматива	на содержание и эксплуатацию	на содержание и эксплуатацию сверхнорматива	
0330	Звенигородский районный суд Киевской области	4 591,3	4 591,3	3 754,0	165,2	1 316,5	529,5	787,0	5 907,8
0330	Львівський районний суд Київської області	6 679,4	6 679,4	5 575,9	105,2	1 083,1	676,6	406,5	7 624,5
0330	Львівський районний суд Київської області	14 934,4	14 934,4	12 308,6	422,1	1 795,3	1 239,3	556,0	16 729,7
0330	Каваларський районний суд Київської області	6 006,2	6 006,2	4 855,9	280,9	3 061,9	634,9	427,0	7 068,1
0330	Київсько-Святошинський районний суд Київської області	14 763,8	14 763,8	12 313,4	363,8	2 523,4	2 107,4	416,0	17 287,2
0330	Макарівський районний суд Київської області	5 656,8	5 656,8	4 704,2	110,4	885,2	484,2	401,0	6 542,0
0330	Мирнопільський районний суд Київської області	6 600,3	6 600,3	5 459,6	163,2	1 191,5	704,5	487,0	7 791,8
0330	Обухівський районний суд Київської області	10 703,8	10 703,8	8 847,5	273,3	1 984,5	847,0	1 137,5	12 698,3
0330	Переяслав-Хмельницький міськрайонний суд Київської області	8 718,8	8 718,8	7 106,0	340,6	1 725,3	1 048,8	676,5	10 444,1
0330	Ромненський міський суд Київської області	3 785,2	3 785,2	3 148,2	73,4	1 206,3	419,3	787,0	4 491,5
0330	Ровненський районний суд Київської області	5 686,1	5 686,1	4 715,7	126,1	1 086,7	510,2	576,5	6 772,8
0330	Сквирицький районний суд Київської області	5 817,4	5 817,4	4 841,9	108,6	1 578,2	481,2	1 097,0	7 395,6
0330	Славутинський міський суд Київської області	4 890,1	4 890,1	3 962,0	218,8	488,9	432,9	56,0	5 379,0
0330	Ступинський районний суд Київської області	5 138,6	5 138,6	4 261,4	114,3	963,1	416,1	547,0	6 101,7
0330	Таращанський районний суд Київської області	6 203,2	6 203,2	5 107,1	111,0	1 524,7	488,7	1 036,0	7 237,9
0330	Тетіївський районний суд Київської області	4 351,3	4 351,3	3 594,7	113,0	1 038,9	451,9	587,0	5 399,2
0330	Фастівський міський районний суд Київської області	14 785,0	14 785,0	12 325,7	252,6	2 853,1	1 377,1	1 576,0	17 638,1
0330	Лютинський районний суд Київської області	4 817,9	4 817,9	3 973,9	132,5	1 027,0	550,5	476,5	5 844,9
Територіальне управління Державної судової адміністрації України в Київській області		206 814,0	206 814,0	170 429,0	3 719,0	83 214,6	13 083,7	70 130,9	290 028,6
0330	Апарат територіального управління Державної судової адміністрації України в Київській області	4 670,1	4 670,1	3 754,9	113,5	127,4	127,4		4 797,5
0330	Головківський районний суд Київської області	16 081,2	16 081,2	13 371,5	315,7	2 588,1	610,7	1 977,4	18 669,3
0330	Кіровоградський окружний адміністративний суд	17 482,4	17 482,4	14 594,1	273,4	1 557,2	1 135,0	422,2	19 039,6
0330	Бобринський районний суд Кіровоградської області	4 907,6	4 907,6	4 040,4	143,8	4 377,3	299,3	4 078,0	9 284,9
0330	Вінницький районний суд Кіровоградської області	3 293,2	3 293,2	2 738,5	64,4	3 607,9	245,9	113,0	3 654,1
0330	Гайворонський районний суд Кіровоградської області	4 614,5	4 614,5	3 837,0	90,5	4 092,2	314,2	95,0	5 023,7
0330	Голованівський районний суд Кіровоградської області	4 934,9	4 934,9	4 129,3	72,2	3 844,4	269,4	115,0	5 319,3
0330	Добровірненський районний суд Кіровоградської області	4 193,6	4 193,6	3 451,8	123,8	4 012,2	286,2	115,0	4 594,6
0330	Доманський районний суд Кіровоградської області	4 257,4	4 257,4	3 444,0	196,8	4 981,1	383,1	115,0	4 755,5
0330	Знам'янський міськрайонний суд Кіровоградської області	11 185,5	11 185,5	9 155,2	391,2	10 121,8	578,7	9 543,1	21 307,3
0330	Кіровоградський районний суд Кіровоградської області	8 146,0	8 146,0	6 660,9	292,6	433,3	393,3	40,0	8 579,3
0330	Кролевецький районний суд м. Кіровограда	23 209,0	23 209,0	19 273,2	485,2	23 077,1	1 429,1	21 598,0	46 236,1
0330	Комп'ютерський районний суд Кіровоградської області	4 225,2	4 225,2	3 469,3	135,9	352,2	277,2	115,0	4 577,4
0330	Ленінський районний суд м. Кіровограда	15 729,4	15 729,4	12 835,3	596,1	18 820,2	1 346,2	17 474,0	34 549,6
0330	Мадонський районний суд Кіровоградської області	6 230,3	6 230,3	5 270,0	75,7	10 070,5	375,3	9 695,2	16 290,8
0330	Новгородківський районний суд Кіровоградської області	3 923,0	3 923,0	3 230,3	114,4	782,8	262,8	570,0	4 705,8
0330	Новгородківський районний суд Кіровоградської області	5 259,3	5 259,3	4 391,6	80,4	596,5	256,5	340,0	4 370,2
0330	Новгородківський районний суд Кіровоградської області	7 481,1	7 481,1	6 294,3	196,2	755,1	270,1	485,0	6 014,4
0330	Новгородківський районний суд Кіровоградської області	5 999,2	5 999,2	5 099,2	232,1	5 154,6	475,6	40,0	7 966,7
0330	Олександрівський міськрайонний суд Кіровоградської області	17 038,4	17 038,4	14 047,7	475,7	786,0	324,0	460,0	6 785,2
0330	Олександрівський районний суд Кіровоградської області	3 657,9	3 657,9	2 940,7	190,7	1 646,0	1 343,3	300,5	18 684,4
0330	Онуфріївський районний суд Кіровоградської області	5 437,3	5 437,3	4 464,9	173,0	859,3	336,3	533,0	4 517,2
0330	Петриківський районний суд Кіровоградської області	13 432,5	13 432,5	11 065,0	486,5	743,5	248,5	495,0	6 180,8
0330	Славгородський міськрайонний суд Кіровоградської області	4 096,7	4 096,7	3 382,2	107,8	1 745,2	960,7	764,5	15 277,2
0330	Ульянівський районний суд Кіровоградської області	3 544,6	3 544,6	2 916,7	105,7	927,1	371,1	590,0	5 023,0
0330	Устинівський районний суд Кіровоградської області					328,6	213,6	115,0	3 873,2
Територіальне управління Державної судової адміністрації України в Лузькій області		171 214,7	171 214,7	140 406,9	5 517,0	38 987,2	10 507,2	28 480,0	310 301,9
0330	Апарат територіального управління Державної судової адміністрації України в Лузькій області	4 705,0	4 705,0	3 734,9	148,4	507,1	72,6	134,5	5 212,1