



КАБІНЕТ МІНІСТРІВ УКРАЇНИ

16996/0/2-18 від 14.09.2018

16996/0/2-18 від 14.09.2018

Верховна Рада України

Відповідно до статті 37 Бюджетного кодексу України подаємо проект Закону України “Про Державний бюджет України на 2019 рік”, схвалений на засіданні Кабінету Міністрів України 14 вересня 2018 р., з відповідними матеріалами.

Представлятиме законопроект у Верховній Раді перший заступник Міністра фінансів Маркарова Оксана Сергіївна.

- Додаток: 1. Текст законопроекту на *801* арк.
2. Проект постанови Верховної Ради на 1 арк.
3. Пояснювальна записка на *151* арк.
4. Текст законопроекту та матеріалів до нього в електронній формі.



Прем'єр-міністр України


Володимир ГРОЙСМАН



ПРОЕКТ

Вноситься
Кабінетом Міністрів України

В. ГРОЙСМАН


"14" Вересня 2018 р.

ПОСТАНОВА ВЕРХОВНОЇ РАДИ УКРАЇНИ

Про прийняття за основу проекту Закону України
"Про Державний бюджет України на 2019 рік"

Верховна Рада України п о с т а н о в л я є:

1. Прийняти за основу проект Закону України "Про Державний бюджет України на 2019 рік" (реєстраційний номер _____), поданий Кабінетом Міністрів України.
2. Комітетові Верховної Ради України з питань бюджету доопрацювати зазначений законопроект з урахуванням зауважень і пропозицій суб'єктів права законодавчої ініціативи та внести його на розгляд Верховної Ради України у другому читанні.

**Голова
Верховної Ради України**



ПРОЕКТ

Вноситься
Кабінетом Міністрів України



В. ГРОЙСМАН

14 вересня 2018 р.

ЗАКОН УКРАЇНИ

Про Державний бюджет України на 2019 рік

Стаття 1. Визначити на 2019 рік:

доходи Державного бюджету України у сумі 1.008.375.099,7 тис. гривень, у тому числі доходи загального фонду Державного бюджету України — у сумі 916.147.266,3 тис. гривень та доходи спеціального фонду Державного бюджету України — у сумі 92.227.833,4 тис. гривень, згідно з додатком № 1 до цього Закону;

видатки Державного бюджету України у сумі 1.094.368.288,1 тис. гривень, у тому числі видатки загального фонду Державного бюджету України — у сумі 993.406.899,9 тис. гривень та видатки спеціального фонду Державного бюджету України — у сумі 100.961.388,2 тис. гривень;

повернення кредитів до Державного бюджету України у сумі 9.728.634,9 тис. гривень, у тому числі повернення кредитів до загального фонду Державного бюджету України — у сумі 8.322.346,8 тис. гривень та повернення кредитів до спеціального фонду Державного бюджету України — у сумі 1.406.288,1 тис. гривень;

надання кредитів з Державного бюджету України у сумі 13.724.766,5 тис. гривень, у тому числі надання кредитів із загального фонду Державного бюджету України — у сумі 679.913,2 тис. гривень та надання кредитів із спеціального фонду Державного бюджету України — у сумі 13.044.853,3 тис. гривень;

граничний обсяг дефіциту Державного бюджету України у сумі 89.989.320 тис. гривень, у тому числі граничний обсяг дефіциту загального фонду Державного бюджету України — у сумі 69.617.200 тис. гривень та граничний обсяг дефіциту спеціального фонду Державного бюджету України — у сумі 20.372.120 тис. гривень, згідно з додатком № 2 до цього Закону;



оборотний залишок бюджетних коштів у розмірі до 2 відсотків видатків загального фонду Державного бюджету України, визначених цією статтею.

Стаття 2. Затвердити бюджетні призначення головним розпорядникам коштів Державного бюджету України на 2019 рік у розрізі відповідальних виконавців за бюджетними програмами, розподіл видатків на централізовані заходи між адміністративно-територіальними одиницями, розподіл видатків на здійснення правосуддя між місцевими та апеляційними судами, вищими спеціалізованими судами, органами та установами системи правосуддя згідно з додатками № 3, 4, 5 і 8 до цього Закону.

Стаття 3. Затвердити на 2019 рік міжбюджетні трансферти згідно з додатками № 6 і 7 до цього Закону.

Стаття 4. Затвердити перелік кредитів (позик), що залучаються державою до спеціального фонду Державного бюджету України у 2019 році від іноземних держав, банків і міжнародних фінансових організацій для реалізації інвестиційних проектів згідно з додатком № 9 до цього Закону.

Дозволити Міністерству фінансів України на підставі рішення Кабінету Міністрів України вносити зміни до розпису спеціального фонду Державного бюджету України з метою відображення фактичного надходження у 2019 році кредитів (позик), залучених державою від іноземних держав, банків і міжнародних фінансових організацій для реалізації інвестиційних проектів, та витрат за відповідними бюджетними програмами, а також перерозподілу видатків бюджету між такими бюджетними програмами головних розпорядників бюджетних коштів, в межах загального обсягу залучення цих кредитів (позик), затвердженого у додатку № 9 до цього Закону, з коригуванням показників фінансування, видатків та кредитування, встановлених статтею 1 цього Закону, додатками № 2, 3, 4 та 7 до цього Закону, граничних обсягів дефіциту державного бюджету і державного боргу, визначених абзацом шостим статті 1 та статтею 5 цього Закону.

Стаття 5. Визначити на 31 грудня 2019 року граничний обсяг державного боргу в сумі 2.060.101.364,5 тис. гривень та граничний обсяг гарантованого державою боргу в сумі 388.630.087,1 тис. гривень.

Стаття 6. Установити, що у 2019 році державні гарантії в обсязі до 27.280.659,7 тис. гривень можуть надаватися:

1) за рішенням Кабінету Міністрів України:

а) для забезпечення часткового виконання (не більше 80 відсотків) боргових зобов'язань суб'єктів господарювання — резидентів України за кредитами (позиками), що залучаються для фінансування інвестиційних проектів;



б) для забезпечення виконання боргових зобов'язань суб'єктів господарювання — резидентів України за кредитами (позиками), що залучаються для фінансування програм, пов'язаних із підвищенням обороноздатності і безпеки держави (в обсязі до 5.000.000 тис. гривень).

Програми, пов'язані з підвищенням обороноздатності і безпеки держави, затверджуються Кабінетом Міністрів України до надання державних гарантій.

Суб'єкти господарювання, щодо яких приймається рішення про надання державних гарантій для фінансування програм, пов'язаних із підвищенням обороноздатності і безпеки держави, за рішенням Кабінету Міністрів України можуть звільнитися від зобов'язання надавати майнове або інше забезпечення виконання зобов'язань та сплачувати до державного бюджету плату за їх отримання;

в) для забезпечення виконання боргових зобов'язань приватного акціонерного товариства “Укргідроенерго” за кредитами (позиками), що залучаються для фінансування інвестиційного проекту будівництва Канівської гідроакумулюючої електростанції (у складі чотирьох гідроагрегатів);

2) на підставі міжнародних договорів України за такими можливими напрямками: фінансування інвестиційних, інноваційних, інфраструктурних та інших проектів розвитку, які мають стратегічне значення та реалізація яких сприятиме розвитку національної економіки, проектів, спрямованих на підвищення енергоефективності та зміцнення конкурентних переваг українських підприємств.

Стаття 7. Установити у 2019 році прожитковий мінімум на одну особу в розрахунку на місяць у розмірі з 1 січня 2019 року — 1853 гривні, з 1 липня — 1936 гривень, з 1 грудня — 2027 гривень, а для основних соціальних і демографічних груп населення:

дітей віком до 6 років: з 1 січня 2019 року — 1626 гривень, з 1 липня — 1699 гривень, з 1 грудня — 1779 гривень;

дітей віком від 6 до 18 років: з 1 січня 2019 року — 2027 гривень, з 1 липня — 2118 гривень, з 1 грудня — 2218 гривень;

працевдатних осіб: з 1 січня 2019 року — 1921 гривня, з 1 липня — 2007 гривень, з 1 грудня — 2102 гривні;

осіб, які втратили працевдатність: з 1 січня 2019 року — 1497 гривень, з 1 липня — 1564 гривні, з 1 грудня — 1638 гривень.

Стаття 8. Установити у 2019 році мінімальну заробітну плату:

у місячному розмірі: з 1 січня — 4173 гривні;

у погодинному розмірі: з 1 січня — 25,13 гривні.

Стаття 9. Установити, що у 2019 році рівень забезпечення прожиткового мінімуму для призначення допомоги відповідно до Закону України “Про державну соціальну допомогу малозабезпеченим сім'ям” у



відсотковому співвідношенні до прожиткового мінімуму для основних соціальних і демографічних груп населення становить: для працездатних осіб — 21 відсоток, для дітей — 85 відсотків, для осіб, які втратили працездатність, та осіб з інвалідністю — 100 відсотків відповідного прожиткового мінімуму.

Розмір державної соціальної допомоги малозабезпеченим сім'ям у 2019 році не може бути більше 75 відсотків рівня забезпечення прожиткового мінімуму для сім'ї.

Рівень забезпечення прожиткового мінімуму для визначення права на звільнення від плати за харчування дитини у державних і комунальних дитячих дошкільних закладах відповідно до Закону України “Про дошкільну освіту” у 2019 році збільшується відповідно до зростання прожиткового мінімуму.

Стаття 10. Установити, що у загальному фонді Державного бюджету України на 2019 рік:

до доходів належать надходження, визначені частиною другою статті 29 Бюджетного кодексу України (крім надходжень, визначених статтею 11 цього Закону), з урахуванням особливостей, визначених пунктами 17, 17¹, 17² та 43¹ розділу VI “Прикінцеві та перехідні положення” Бюджетного кодексу України, а також: податок на дохід та податок на прибуток, який сплачують суб'єкти, що провадять діяльність з випуску та проведення лотерей, у повному обсязі; надходження від реалізації автомобілів, засобів наземного, водного та повітряного транспорту, сільськогосподарської техніки, обладнання та устаткування, що перебувають на балансі органів державної влади та інших державних органів, утворених органами державної влади підприємств, установ та організацій, які використовують кошти державного бюджету;

джерелами формування у частині фінансування є надходження, визначені частиною першою статті 15 Бюджетного кодексу України, щодо державного бюджету (крім надходжень, визначених статтею 12 цього Закону), в тому числі надходження від реалізації державних резиденцій, державних дач, будинків відпочинку, оздоровчих закладів, іншого нерухомого майна, що перебувають на балансі органів державної влади та інших державних органів, утворених органами державної влади підприємств, установ та організацій, які використовують кошти державного бюджету;

джерелами формування у частині кредитування є надходження, визначені частиною другою статті 30 Бюджетного кодексу України (крім надходжень, визначених статтею 13 цього Закону).

Стаття 11. Установити, що джерелами формування спеціального фонду Державного бюджету України на 2019 рік у частині доходів є надходження, визначені частиною третьою статті 29 Бюджетного кодексу України, з урахуванням особливостей, визначених пунктом 17 розділу VI



“Прикінцеві та перехідні положення” Бюджетного кодексу України, а також такі надходження:

1) кошти від сплати особами з інвалідністю часткової вартості автомобілів та кошти від реалізації автомобілів, повернутих особами з інвалідністю;

2) надходження в рамках програм допомоги і грантів Європейського Союзу, урядів іноземних держав, міжнародних організацій, донорських установ, за винятком надходжень, отриманих в рамках програми допомоги Європейського Союзу з підтримки комплексного реформування державного управління;

3) плата за продукцію, документи, що видаються під час надання адміністративних послуг з придбання, перевезення, зберігання і носіння зброї, а також відповідно до Законів України “Про Єдиний державний демографічний реєстр та документи, що підтверджують громадянство України, посвідчують особу чи її спеціальний статус” і “Про дорожній рух”;

4) 50 відсотків коштів від реалізації надлишкового озброєння, військової та спеціальної техніки, нерухомого військового майна Збройних Сил України та коштів від відчуження земельних ділянок, на яких розташовані об’єкти нерухомого військового майна, що підлягають реалізації, та земельних ділянок, які вивільнюються у процесі реформування Збройних Сил України;

5) 30 відсотків вартості адміністративної послуги, отриманої як частина адміністративного збору за оформлення (у тому числі замість втрачених або викрадених), обмін документів, що підтверджують громадянство України, посвідчують особу чи її спеціальний статус відповідно до Закону України “Про Єдиний державний демографічний реєстр та документи, що підтверджують громадянство України, посвідчують особу чи її спеціальний статус”;

6) внески на регулювання, які сплачуються суб’єктами господарювання, що провадять діяльність у сферах енергетики та комунальних послуг, відповідно до статті 13 Закону України “Про Національну комісію, що здійснює державне регулювання у сферах енергетики та комунальних послуг”.

Стаття 12. Установити, що джерелами формування спеціального фонду Державного бюджету України на 2019 рік у частині фінансування є надходження, визначені частиною третьою статті 15 Бюджетного кодексу України, а також такі надходження:

1) залишок коштів, джерелом формування яких були надходження в рамках програм допомоги Європейського Союзу, урядів іноземних держав, міжнародних організацій, донорських установ, що включає заходи щодо підтримки регіональної політики;



2) залишок коштів, джерелом формування яких були надходження від державного підприємства “Національна атомна енергогенеруюча компанія “Енергоатом” відповідно до статей 7 і 8 Закону України “Про впорядкування питань, пов’язаних із забезпеченням ядерної безпеки”, що надійшли у минулі періоди;

3) залишок коштів, джерелом формування яких були надходження Державного агентства автомобільних доріг України, одержані за рахунок запозичень, залучених під державні гарантії у 2012 і 2013 роках;

4) залишок коштів, джерелом формування яких були кошти, отримані від продажу частин встановленої кількості викидів парникових газів, передбаченого статтею 17 Кіотського протоколу до Рамкової конвенції Організації Об’єднаних Націй про зміну клімату.

Стаття 13. Установити, що джерелами формування спеціального фонду Державного бюджету України на 2019 рік у частині кредитування є надходження, визначені частиною третьою статті 30 Бюджетного кодексу України, а також такі надходження:

1) повернення бюджетних позичок, наданих на закупівлю сільськогосподарської продукції за державним замовленням (контрактом) 1994—1997 років;

2) повернення коштів, наданих Міністерству аграрної політики та продовольства України для фінансової підтримки заходів в агропромисловому комплексі на умовах фінансового лізингу, а також закупівлі племінних нетелей та корів, вітчизняної техніки і обладнання для агропромислового комплексу, з наступною їх реалізацією сільськогосподарським підприємствам на умовах фінансового лізингу;

3) повернення коштів, наданих з державного бюджету для кредитування окремих категорій громадян, які відповідно до законодавства мають право на отримання таких кредитів на будівництво (придбання) житла, та науково-педагогічних і педагогічних працівників, і пеня;

4) повернення кредитів у сумі 6.745,1 тис. гривень, наданих у 2007 році з Державного бюджету України на реалізацію інноваційних та інвестиційних проектів у галузях економіки, насамперед із впровадження передових енергозберігаючих технологій і технологій з виробництва альтернативних джерел палива;

5) повернення коштів, наданих публічному акціонерному товариству “Укргідроенерго” на поворотній основі для реалізації проектів соціально-економічного розвитку;

6) повернення кредитів, наданих із спеціального фонду державного бюджету внутрішньо переміщеним особам на придбання житла.

Стаття 14. Установити, що у 2019 році кошти, отримані до спеціального фонду Державного бюджету України згідно з відповідними



пунктами частини третьої статті 15, частини третьої статті 29 і частини третьої статті 30 Бюджетного кодексу України, спрямовуються на реалізацію програм та заходів, визначених частиною четвертою статті 30 Бюджетного кодексу України, а кошти, отримані до спеціального фонду Державного бюджету України згідно з відповідними пунктами статей 11, 12 і 13 цього Закону, спрямовуються відповідно на:

1) придбання Фондом соціального захисту інвалідів автомобілів для осіб з інвалідністю та інші заходи щодо соціального захисту осіб з інвалідністю (за рахунок джерел, визначених пунктом 1 статті 11 цього Закону);

2) державну підтримку заходів, спрямованих на зменшення обсягів викидів (збільшення абсорбції) парникових газів, у тому числі на утеплення приміщень закладів соціального забезпечення, розвиток міжнародного співробітництва з питань зміни клімату (за рахунок джерел, визначених пунктом 4 статті 12 цього Закону);

3) реалізацію програм допомоги Європейського Союзу, урядів іноземних держав, міжнародних організацій, донорських установ, що включає заходи щодо: розвитку галузі енергетики; підтримки реалізації державної екологічної політики; підтримки реалізації державної політики у сфері транспорту; підтримки регіональної політики (за рахунок джерел, визначених пунктом 2 статті 11 та пунктом 1 статті 12 цього Закону);

4) придбання Міністерством енергетики та вугільної промисловості України цінних паперів відповідно до статті 9 Закону України “Про впорядкування питань, пов’язаних із забезпеченням ядерної безпеки” (за рахунок джерел, визначених пунктом 2 статті 12 та пунктом 4 статті 13 цього Закону);

5) розвиток мережі та утримання автомобільних доріг загального користування (за рахунок джерел, визначених пунктом 3 статті 12 цього Закону);

6) заходи, пов’язані з формуванням державного резервного насінневого фонду (за рахунок джерел, визначених пунктом 1 статті 13 цього Закону);

7) фінансову підтримку заходів в агропромисловому комплексі на умовах фінансового лізингу (за рахунок джерел, визначених пунктом 2 статті 13 цього Закону);

8) надання кредитів на будівництво (придбання) житла для науково-педагогічних та педагогічних працівників (за рахунок джерел, визначених пунктом 3 статті 13 цього Закону);

9) виконання боргових зобов’язань за кредитами, залученими під державні гарантії, з метою реалізації проектів соціально-економічного



розвитку (за рахунок джерел, визначених пунктом 5 статті 13 цього Закону);

10) закупівлю продукції, документів, що видаються під час надання адміністративних послуг з придбання, перевезення, зберігання і носіння зброї, а також відповідно до Законів України “Про Єдиний державний демографічний реєстр та документи, що підтверджують громадянство України, посвідчують особу чи її спеціальний статус” і “Про дорожній рух” (за рахунок джерел, визначених пунктом 3 статті 11 цього Закону);

11) будівництво (придбання) житла для військовослужбовців Збройних Сил України (за рахунок джерел, визначених пунктом 4 статті 11 цього Закону);

12) розбудову інфраструктури Єдиного державного демографічного реєстру та функціонування органів розпорядника цього реєстру (за рахунок джерел, визначених пунктом 5 статті 11 цього Закону);

13) забезпечення функціонування постійно діючого незалежного державного колегіального органу, що здійснює державне регулювання, моніторинг та контроль за діяльністю суб’єктів господарювання у сферах енергетики та комунальних послуг (за рахунок джерел, визначених пунктом 6 статті 11 цього Закону);

14) реалізацію проекту “Житло для внутрішньо переміщених осіб” (за рахунок джерел, визначених пунктом 2 статті 11);

15) надання пільгових іпотечних кредитів внутрішньо переміщеним особам (за рахунок джерел, визначених пунктом 2 статті 11 та пунктом 6 статті 13 цього Закону).

Стаття 15. Установити, що в 2019 році Національний банк України після підтвердження зовнішнім аудитом та затвердження Радою Національного банку України річної фінансової звітності та формування Національним банком України резервів у порядку та розмірах, визначених Законом України “Про Національний банк України”, перераховує до Державного бюджету України кошти на загальну суму не менш як 45.600.000 тис. гривень.

Кошти, передбачені в абзаці першому цієї статті, перераховуються Національним банком України до Державного бюджету України відповідно до графіка, встановленого Міністерством фінансів України.

Стаття 16. Надати право Кабінету Міністрів України у разі потреби здійснювати випуски облігацій внутрішньої державної позики понад обсяги, встановлені додатком № 2 до цього Закону, з подальшим придбанням у державну власність в обмін на ці облігації акцій додаткової емісії банків з відповідним коригуванням граничного обсягу державного боргу, визначеного цим Законом.



На обсяг випущених облігацій внутрішньої державної позики Міністерство фінансів України збільшує відповідні показники фінансування державного бюджету понад обсяги, затверджені у додатку № 2 до цього Закону.

Стаття 17. Надати право Кабінету Міністрів України у разі потреби здійснювати випуски облігацій внутрішньої державної позики понад обсяги, встановлені додатком № 2 до цього Закону, в обмін на ці облігації векселів, виданих Фондом гарантування вкладів фізичних осіб, з відповідним коригуванням граничного обсягу державного боргу, визначеного цим Законом.

На обсяг випущених облігацій внутрішньої державної позики Міністерство фінансів України збільшує відповідні показники фінансування державного бюджету понад обсяги, затверджені у додатку № 2 до цього Закону.

Стаття 18. Дозволити Міністерству оборони України у 2019 році для забезпечення безперервності процесу харчування особового складу Збройних Сил України продовжити до 31 березня 2019 року у межах відповідних бюджетних асигнувань Міністерства оборони України строк дії договорів про закупівлю послуг з харчування, які діяли у 2018 році.

Стаття 19. Надати право Кабінету Міністрів України у встановленому ним порядку реструктуризувати фактичну заборгованість обсягом до 7.544.562.370 гривень за рішеннями судів, виконання яких гарантовано державою, а також за рішеннями Європейського суду з прав людини, прийнятими за наслідками розгляду справ проти України, шляхом видачі фінансових казначейських векселів строком обігу до семи років з відстроченням платежів за цією заборгованістю на один рік та відсотковою ставкою 9,3 відсотка річних. Право видачі таких векселів надати органам Державної казначейської служби України.

Стаття 20. Надати право Кабінету Міністрів України здійснювати розподіл субвенцій з державного бюджету місцевим бюджетам на забезпечення якісної, сучасної та доступної загальної середньої освіти “Нова українська школа”, на модернізацію та оновлення матеріально-технічної бази професійно-технічних навчальних закладів, на реалізацію пілотного проекту щодо розвитку системи екстреної медичної допомоги у Вінницькій, Донецькій, Одеській, Полтавській, Тернопільській областях та місті Києві, резерву коштів освітньої і медичної субвенцій, а також нерозподілених видатків освітньої і медичної субвенцій для територій Донецької та Луганської областей, на яких органи державної влади тимчасово не здійснюють або здійснюють не в повному обсязі свої повноваження, між місцевими бюджетами, а також перерозподіл таких субвенцій між місцевими бюджетами.

Стаття 21. Установити, що обсяг видатків, передбачених за бюджетною програмою “Підтримка реалізації комплексної реформи



державного управління” (код 0421060), розподіляється Кабінетом Міністрів України у визначеному ним порядку на бюджетні програми, пов’язані з функціонуванням органів державної влади, або нові бюджетні програми, відкриті в установленому порядку.

Стаття 22. Установити, що видатки на оплату послуг з підготовки фахівців у вищих навчальних закладах I—II рівня акредитації державної власності без статусу окремих юридичних осіб, які входять до складу вищих навчальних закладів III—IV рівня акредитації державної власності, що не мають статусу національного, визначених у додатку № 10 до цього Закону, починаючи з 1 січня 2019 року здійснюються з обласних бюджетів та бюджету міста Києва.

У разі прийняття міською радою міста обласного значення — обласного центру рішення про здійснення видатків на оплату послуг з підготовки фахівців у вищих навчальних закладах, визначених у додатку № 10 до цього Закону, які розташовані на території зазначеного міста, такі видатки здійснюються з бюджету зазначеного міста.

Кабінету Міністрів України забезпечити в установленому порядку передачу з державної у комунальну власність вищих навчальних закладів, визначених у додатку № 10 до цього Закону.

Міністерству освіти і науки України, Міністерству охорони здоров’я України, Міністерству культури України забезпечити:

разом з вищими навчальними закладами III—IV рівня акредитації державної форми власності виведення із складу цих закладів вищих навчальних закладів, визначених у додатку № 10 до цього Закону, та створення у встановленому порядку юридичних осіб;

разом з національними вищими навчальними закладами III—IV рівня акредитації державної власності, до складу яких входять вищі навчальні заклади I—II рівня акредитації державної власності без статусу окремих юридичних осіб, здійснення за рахунок та в межах коштів, передбачених у кошторисах національних вищих навчальних закладів III—IV рівня акредитації державної власності, видатків на оплату послуг з підготовки фахівців у вищих навчальних закладах I—II рівня акредитації державної власності без статусу окремих юридичних осіб.

Стаття 23. Верховний Суд України, Вищий спеціалізований суд України з розгляду цивільних і кримінальних справ, Вищий господарський суд України та Вищий адміністративний суд України провадитимуть процедури ліквідації у 2019 році відповідно до вимог абзацу другого частини десятої статті 51 Бюджетного кодексу України в межах видатків, передбачених у Державному бюджеті України Верховному Суду.

Стаття 24. Розподіл коштів за напрямами (об’єктами, заходами) за бюджетними програмами “Здійснення природоохоронних заходів”



(код 2401270) та “Державна підтримка галузі тваринництва” (код 2801540) здійснюється за рішенням Кабінету Міністрів України.

Про використання коштів державного бюджету за зазначеними бюджетними програмами у розрізі напрямів (об’єктів, заходів) відповідні головні розпорядники коштів державного бюджету інформують шокварталу Комітет Верховної Ради України з питань бюджету.

Стаття 25. Установити, що у 2019 році, як виняток з частини четвертої статті 32 та пункту 4¹ частини першої статті 38 Бюджетного кодексу України, державні капітальні вкладення на розроблення та реалізацію державних інвестиційних проектів на 2019 рік передбачаються за бюджетною програмою Міністерства економічного розвитку і торгівлі України КПКВК 1211120 “Державні капітальні вкладення на розроблення та реалізацію державних інвестиційних проектів” (загальнодержавні видатки та кредитування) та розподіляються у 2019 році між головними розпорядниками коштів державного бюджету (з відкриттям відповідних бюджетних програм за головними розпорядниками коштів державного бюджету) за рішенням Кабінету Міністрів України (підготовку якого здійснює центральний орган виконавчої влади, що забезпечує формування державної політики у сфері економічного і соціального розвитку) на підставі рішення Міжвідомчої комісії з питань державних інвестиційних проектів.

Стаття 26. Установити, що обсяг видатків, передбачених за бюджетною програмою “Електронне урядування та Національна програма інформатизації” (код 0416030), розподіляється Кабінетом Міністрів України на бюджетні програми, пов’язані з функціонуванням органів державної влади, чи інші бюджетні програми, визначені головним розпорядником бюджетних коштів (в тому числі нові бюджетні програми, відкриті в установленому порядку).

Стаття 27. Установити, що розподіл субвенцій з державного бюджету місцевим бюджетам на реалізацію проектів у рамках Надзвичайної кредитної програми для відновлення України та на фінансування заходів соціально-економічної компенсації ризику населення, яке проживає на території зони спостереження, між місцевими бюджетами здійснюється Кабінетом Міністрів України.

Стаття 28. Установити, що з 1 квітня 2019 року через Національну службу здоров’я України у порядку, визначеному Кабінетом Міністрів України, здійснюється:

відшкодування вартості лікарських засобів для лікування окремих захворювань;

пілотний проект з реалізації державних гарантій медичного обслуговування населення за програмою медичних гарантій для вторинної



(спеціалізованої) медичної допомоги у Полтавській області на умовах співфінансування з місцевих бюджетів.

Стаття 29. Установити, як виняток з положень пункту 1 частини третьої та частини п'ятої статті 24² Бюджетного кодексу України, що кошти державного дорожнього фонду спрямовуються на покращення стану автомобільних доріг загального користування за маршрутом Львів — Тернопіль — Умань; Біла Церква — Одеса — Миколаїв — Херсон у сумі 4.000.000 тис. гривень, на покращення стану автомобільної дороги М-15 Одеса-Рені у сумі 1.500.000 тис. гривень, на покращення стану автомобільної дороги Р-51 Харків — Лозова — Павлоград у сумі 1.000.000 тис. гривень, на покращення стану автомобільної дороги Н-08 Запоріжжя — Маріуполь у сумі 1.000.000 тис. гривень, на покращення стану автомобільної дороги Н-14 Миколаїв — Кропивницький у сумі 1.000.000 тис. гривень, на облаштування Північного об'їзду міста Рівного у сумі 200.000 тис. гривень.

ПРИКІНЦЕВІ ПОЛОЖЕННЯ

1. Цей Закон набирає чинності з 1 січня 2019 року.

2. Додатки № 1—10 до цього Закону є його невід'ємною частиною.

3. Положення частини першої статті 11 та частини першої статті 23 Закону України “Про акціонерні товариства” щодо заборони оплати цінних паперів борговими емісійними цінними паперами, емітентом яких є набувач, у 2019 році застосовуються з урахуванням положень статті 16 цього Закону у разі придбання у державну власність акцій додаткової емісії банків в обмін на облігації внутрішньої державної позики.

4. У 2019 році положення частини другої статті 32 Закону України “Про банки і банківську діяльність” щодо формування статутного капіталу шляхом грошових внесків у разі придбання у державну власність акцій банків в обмін на облігації внутрішньої державної позики застосовуються з урахуванням вимог статті 16 цього Закону.

5. Зупинити на 2019 рік дію:

частини другої статті 18 Закону України “Про судову експертизу” (Відомості Верховної Ради України, 1994 р., № 28, ст. 232; 2017 р., № 48, ст. 436) щодо розміру посадових окладів судових експертів;

статті 1 Закону України “Про встановлення додаткових гарантій щодо захисту прав громадян, які проживають на територіях проведення антитерористичної операції, та обмеження відповідальності підприємств — виконавців/виробників житлово-комунальних послуг у разі несвоєчасного здійснення платежів за спожиті енергетичні ресурси” (Відомості Верховної Ради України, 2015 р., № 13, ст. 84);

підпункту 3 пункту 24 “Прикінцеві та перехідні положення” Закону України “Про судоустрій і статус суддів” (Відомості Верховної Ради



України, 2016 р., № 31, ст. 595; 2017 р., № 2, ст. 25) щодо підвищення розміру посадових окладів суддів місцевих, апеляційних та вищих спеціалізованих судів;

частини першої статті 12¹ Закону України “Про використання ядерної енергії та радіаційну безпеку” (Відомості Верховної Ради України, 1995 р., № 12, ст. 81; 2013 р., № 14, ст. 90) щодо здійснення фінансування заходів щодо соціально-економічної компенсації ризику населення, яке проживає на території зони спостереження, із спеціального фонду Державного бюджету України;

частини першої статті 12² Закону України “Про використання ядерної енергії та радіаційну безпеку” (Відомості Верховної Ради України, 1995 р., № 12, ст. 81; 2010 р., № 1, ст. 3) щодо спрямування коштів від збору на соціально-економічну компенсацію ризику населення, яке проживає на території зони спостереження, у вигляді субвенції із спеціального фонду Державного бюджету України до спеціальних фондів бюджетів обласних, районних, міських рад монофункціональних міст — супутників ядерних установок і підприємств з видобування і переробки уранових руд, на територію яких поширюються відповідні зони спостереження платників збору;

частини другої статті 12² Закону України “Про використання ядерної енергії та радіаційну безпеку” щодо розподілу коштів збору між спеціальними фондами бюджетів обласних, районних та міських рад міст обласного підпорядкування;

частини п'ятої статті 12² Закону України “Про використання ядерної енергії та радіаційну безпеку” щодо щоквартального звітування обласних, районних та міських рад перед населенням про використання коштів соціально-економічної компенсації ризику із спеціальних фондів відповідних місцевих бюджетів.

6. Установити, що норми частини дванадцятої статті 29 Закону України “Про військовий обов'язок і військову службу” (Відомості Верховної Ради України, 2006 р., № 38, ст. 324; 2014 р., № 29, ст. 942; 2017 р., № 2, ст. 25); статей 11 і 12 Закону України “Про соціальний і правовий захист військовослужбовців та членів їх сімей” (Відомості Верховної Ради України, 1992 р., № 15, ст. 190; із наступними змінами); частини п'ятої статті 21 Закону України “Про Національну гвардію України” (Відомості Верховної Ради України, 2014 р., № 17, ст. 594); статей 1, 9, 40 і 48¹ Житлового кодексу Української РСР (Відомості Верховної Ради УРСР, 1983 р., додаток до № 28, ст. 573; із наступними змінами); частини п'ятої статті 23 Закону України “Про Державну кримінально-виконавчу службу України” (Відомості Верховної Ради України, 2005 р., № 30, ст. 409; 2017 р., № 2, ст. 25); частин третьої, сьомої та одинадцятої статті 119 Кодексу цивільного захисту України (Відомості Верховної Ради України, 2013 р., № 34—35, ст. 458); статей 95 і 96 Закону



України “Про Національну поліцію” (Відомості Верховної Ради України, 2015 р., № 40—41, ст. 379; 2017 р., № 2, ст. 25); Закону України “Про пробацію” (Відомості Верховної Ради України, 2015 р., № 13, ст. 93); абзацу другої частини третьої статті 51 та абзаців другої — п’ятого пункту 14 розділу XI “Прикінцеві та перехідні положення” Закону України “Про державну службу” (Відомості Верховної Ради України, 2016 р., № 4, ст. 43; 2017 р., № 2, ст. 25) застосовуються у порядку та розмірах, встановлених Кабінетом Міністрів України з урахуванням наявних фінансових ресурсів державного і місцевих бюджетів.

7. Установити, що норми абзацу восьмого пункту 14 розділу XI “Прикінцеві та перехідні положення” Закону України “Про державну службу” (Відомості Верховної Ради України, 2016 р., № 4, ст. 43) застосовуються по 31 грудня 2019 року.

8. Кабінету Міністрів України передбачати у державному бюджеті необхідні видатки Міністерству оборони України, Головному управлінню розвідки Міністерства оборони України, Національній поліції України, Національній гвардії України, Державній прикордонній службі України, Службі зовнішньої розвідки України, Державній службі України з надзвичайних ситуацій, які здійснюють оплату закупівлі товарів, робіт і послуг для виконання програм, пов’язаних із підвищенням обороноздатності і безпеки держави, протягом строку дії відповідних господарських договорів, включаючи щомісячну сплату відсотків за користування кредитами (позиками), залученими під державні гарантії суб’єктами господарювання — резидентами України.

Міністерство оборони України, Головне управління розвідки Міністерства оборони України, Національна поліція України, Національна гвардія України, Державна прикордонна служба України, Служба зовнішньої розвідки України, Державна служба України з надзвичайних ситуацій беруть бюджетні зобов’язання за програмами підвищення обороноздатності і безпеки держави, що реалізуються із залученням кредитів (позик) під державні гарантії суб’єктами господарювання — резидентами України, та Державна казначейська служба України реєструє такі бюджетні зобов’язання у межах відповідних господарських договорів та наданих на зазначену мету державних гарантій.

9. Кабінету Міністрів України внести до 1 березня 2019 року на розгляд Верховної Ради України пропозиції щодо внесення змін до законодавства, що регулює орендні відносини та діяльність господарських товариств, передбачивши норму, відповідно до якої передача в оренду державного майна, закріпленого за акціонерними товариствами та їх дочірніми підприємствами на праві господарського відання і яке не використовується для виконання державою своїх функцій та не забезпечує обороноздатності держави, її економічної незалежності; переданого до статутного капіталу акціонерних товариств на праві господарського



відання; щодо якого до статутного капіталу внесено право господарського відання на майно, здійснюється виключно на конкурсних засадах із спрямуванням орендної плати до Державного бюджету України в порядку та розмірах, встановлених Кабінетом Міністрів України для державного майна.

10. Установити, що у 2019 році під час визначення посадових окладів та заробітної плати, грошового забезпечення працівників державних органів застосовується прожитковий мінімум, встановлений для працездатних осіб станом на 1 січня 2018 року.

11. Установити, що у 2019 році затвердження істотних умов енергосервісного договору відповідно до статті 6 Закону України “Про запровадження нових інвестиційних можливостей, гарантування прав та законних інтересів суб’єктів підприємницької діяльності для проведення масштабної енергомодернізації” (Відомості Верховної Ради України, 2015 р., № 26, ст. 220) здійснюється центральним органом виконавчої влади, який реалізує державну політику у сфері ефективного використання паливно-енергетичних ресурсів, енергозбереження, відновлюваних джерел енергії та альтернативних видів палива.

12. Установити, що у 2019 році відносини з державним бюджетом мають бюджети усіх об’єднаних територіальних громад, створених згідно із Законом України “Про добровільне об’єднання територіальних громад”, у яких перші вибори депутатів сільської, селищної, міської ради та відповідного сільського, селищного, міського голови відбулися у 2015—2018 роках.

**Голова
Верховної Ради України**



Доходи Державного бюджету України на 2019 рік

(тис. грн.)


Код	Найменування згідно з класифікацією доходів бюджету	Всього	Загальний фонд	Спеціальний фонд
Разом доходів:		1 008 375 099,7	916 147 266,3	92 227 833,4
40000000	Офіційні трансферти	6 791 941,9	6 791 941,9	
41010100	Реверсна дотація	6 791 941,9	6 791 941,9	
Всього доходів (без урахування міжбюджетних трансфертів)		1 001 583 157,8	909 355 324,4	92 227 833,4
10000000	Податкові надходження	849 128 922,4	797 448 601,9	51 680 320,5
11000000	Податки на доходи, податки на прибуток, податки на збільшення ринкової вартості	198 755 258,4	198 755 258,4	
11010000	Податок та збір на доходи фізичних осіб	106 155 258,4	106 155 258,4	
11020000	Податок на прибуток підприємств	92 600 000,0	92 600 000,0	
13000000	Рентна плата та плата за використання інших природних ресурсів	48 630 909,4	48 430 709,4	200 200,0
13010000	Рентна плата за спеціальне використання лісових ресурсів	435 600,0	435 600,0	
13020000	Рентна плата за спеціальне використання води	1 101 200,0	901 000,0	200 200,0
13030000	Рентна плата за користування надрами	42 836 724,2	42 836 724,2	
13030100	Рентна плата за користування надрами для видобування корисних копалин загальнодержавного значення	3 470 300,0	3 470 300,0	
13030700	Рентна плата за користування надрами для видобування нафти	5 792 413,8	5 792 413,8	
13030800	Рентна плата за користування надрами для видобування природного газу	31 159 296,7	31 159 296,7	
13030900	Рентна плата за користування надрами для видобування газового конденсату	2 414 713,7	2 414 713,7	
13060000	Рентна плата за користування радіочастотним ресурсом України	2 809 845,3	2 809 845,3	
13080000	Рентна плата за транспортування	1 447 539,9	1 447 539,9	
13080200	Рентна плата за транспортування нафти та нафтопродуктів магістральними нафтопроводами та нафтопродуктопроводами територією України	277 623,4	277 623,4	
13080300	Рентна плата за транзитне транспортування трубопроводами аміаку територією України	1 169 916,5	1 169 916,5	
14000000	Внутрішні податки на товари та послуги	567 679 466,0	523 142 966,0	44 536 500,0
14020000	Акцизний податок з вироблених в Україні підакцизних товарів (продукції)	89 416 861,0	80 836 861,0	8 580 000,0
14020100	Спирт	163 000,0	163 000,0	
14020200	Лікєро-горіччана продукція	7 315 000,0	7 315 000,0	
14020300	Виноробна продукція, для виробництва якої не використовується спирт етиловий	1 338 000,0	1 338 000,0	
14020400	Пиво	5 136 000,0	5 136 000,0	
14020600	Тютюн та тютюнові вироби	59 164 000,0	59 164 000,0	
14020800	Транспортні засоби	122 000,0	30 500,0	91 500,0
14021300	Електрична енергія	6 221 000,0	6 221 000,0	
14021900	Пальне	9 796 861,0	1 308 361,0	8 488 500,0
14022300	Виноробна продукція, для виробництва якої використовується спирт етиловий	161 000,0	161 000,0	
14030000	Акцизний податок з ввезених на митну територію України підакцизних товарів (продукції)	44 262 605,0	8 306 105,0	35 956 500,0
14030200	Лікєро-горіччана продукція	838 000,0	838 000,0	

Код	Найменування згідно з класифікацією доходів бюджету	Всього	Загальний фонд	Спеціальний фонд
14030300	Виноробна продукція	194 000,0	194 000,0	
14030400	Пиво	88 000,0	88 000,0	
14030600	Тютюн та тютюнові вироби	1 011 000,0	1 011 000,0	
14030800	Транспортні засоби	3 884 000,0	971 000,0	2 913 000,0
14031000	Кузови для моторних транспортних засобів	75 000,0	75 000,0	
14031900	Пальне	38 136 605,0	5 093 105,0	33 043 500,0
14032000	Інші підакцизні товари іноземного виробництва	36 000,0	36 000,0	
14060000	Податок на додану вартість з вироблених в Україні товарів (робіт, послуг) з урахуванням бюджетного відшкодування	94 600 000,0	94 600 000,0	
14070000	Податок на додану вартість з ввезених на територію України товарів	339 400 000,0	339 400 000,0	
15000000	Податки на міжнародну торгівлю та зовнішні операції	31 295 000,0	25 419 500,0	5 875 500,0
15010000	Ввізне мито	30 544 000,0	24 668 500,0	5 875 500,0
15020000	Вивізне мито	751 000,0	751 000,0	
19000000	Інші податки та збори	2 768 288,6	1 700 168,1	1 068 120,5
19010000	Екологічний податок	2 768 119,6	1 699 999,1	1 068 120,5
19090000	Податки і збори, не віднесені до інших категорій, та кошти, що передаються (отримуються) відповідно до бюджетного законодавства	169,0	169,0	
20000000	Неподаткові надходження	149 197 238,9	110 529 628,6	38 667 610,3
21000000	Доходи від власності та підприємницької діяльності	93 378 939,6	92 923 828,0	455 111,6
21010000	Частина чистого прибутку (доходу) державних або комунальних унітарних підприємств та їх об'єднань, що вилучається до відповідного бюджету, та дивіденди (дохід), нараховані на акції (частки) господарських товариств, у статутних капіталах яких є державна або комунальна власність	44 544 000,0	44 544 000,0	
21020000	Кошти, що перераховуються Національним банком України відповідно до Закону України "Про Національний банк України"	45 600 000,0	45 600 000,0	
21040000	Плата за розміщення тимчасово вільних коштів державного бюджету	328 193,0	328 193,0	
21080000	Інші надходження	2 906 746,6	2 451 635,0	455 111,6
22000000	Адміністративні збори та платежі, доходи від некомерційної господарської діяльності	9 588 208,2	4 767 633,5	4 820 574,7
22010000	Плата за надання адміністративних послуг	1 610 792,9	923 400,6	687 392,3
22010300	Адміністративний збір за проведення державної реєстрації юридичних осіб, фізичних осіб - підприємців та громадських формувань	14 439,0	14 439,0	
22010400	Кошти в іноземній валюті за реєстрацію представництв іноземних суб'єктів господарської діяльності	5 978,0	5 978,0	
22011200	Плата за видачу, продовження, переоформлення ліцензій і за видачу дубліката ліцензій на мовлення, та ліцензій провайдера програмної послуги	19 000,0	19 000,0	
22011400	Плата за видачу, переоформлення, продовження терміну дії ліцензій на користування радіочастотним ресурсом України та видачу дублікатів таких ліцензій	29 000,0	29 000,0	
22011500	Плата за ліцензії, видані Національною комісією, що здійснює державне регулювання у сферах енергетики та комунальних послуг	670,0	670,0	
22011700	Плата за видачу, переоформлення, продовження терміну дії ліцензій на здійснення діяльності у сфері телекомунікацій та видачу копій і дублікатів таких ліцензій	10 000,0	10 000,0	

Код	Найменування згідно з класифікацією доходів бюджету	Всього	Загальний фонд	Спеціальний фонд
22011900	Збори за підготовку до державної реєстрації авторського права і договорів, які стосуються прав автора на твір, та плата за одержання контрольних марок	2 000,0	2 000,0	
22012000	Плата за видачу дозволів на право ввезення на територію України, вивезення з території України або транзиту через територію України наркотичних засобів, психотропних речовин і прекурсорів	3 700,0	3 700,0	
22012100	Збір за видачу спеціальних дозволів на користування надрами та кошти від продажу таких дозволів	200 000,0	200 000,0	
22012200	Плата за виділення номерного ресурсу	350,0	350,0	
22012300	Плата за державну реєстрацію джерел іонізуючого випромінювання (реєстраційний збір)	160,4	160,4	
22012400	Плата за оформлення посвідчення закордонного українця	169,2	169,2	
22012500	Плата за надання інших адміністративних послуг	6 11 018,3		6 11 018,3
22012600	Адміністративний збір за державну реєстрацію речових прав на нерухоме майно та їх обтяжень	200 904,0	200 904,0	
22012700	Плата за надання відомостей з Єдиного державного реєстру юридичних осіб, фізичних осіб - підприємців та громадських формувань, за одержання інформації з інших державних реєстрів, держателем яких є центральний орган виконавчої влади з формування та забезпечення реалізації державної правової політики та центральний орган виконавчої влади, що забезпечує реалізацію державної політики у сферах державної реєстрації актів цивільного стану, державної реєстрації речових прав на нерухоме майно, державної реєстрації юридичних осіб, фізичних осіб - підприємців та громадських формувань	509 160,0	432 786,0	76 374,0
22012900	Плата за скорочення термінів надання послуг у сфері державної реєстрації речових прав на нерухоме майно та їх обтяжень і державної реєстрації юридичних осіб, фізичних осіб - підприємців та громадських формувань, а також плата за надання інших платних послуг, пов'язаних з такою державною реєстрацією	4 244,0	4 244,0	
22030000	Судовий збір та надходження від звернення застави у дохід держави	3 774 365,5		3 774 365,5
22060000	Кошти, отримані за вчинення консульських дій	865 950,4	865 950,4	
22070000	Виконавчий збір	660 633,8	330 316,9	330 316,9
22080000	Надходження від орендної плати за користування цівісним майновим комплексом та іншим державним майном	1 200 000,0	1 200 000,0	
22110000	Єдиний збір, який справляється у пунктах пропуску через державний кордон України	1 166 000,0	1 166 000,0	
22150000	Портовий (адміністративний) збір	176 965,6	176 965,6	
22160000	Інші адміністративні збори та платежі	28 500,0		28 500,0
22160100	Плата за проїзд автомобільними доріжками транспортних засобів та інших самохідних машин і механізмів, вагові або габаритні параметри яких перевищують нормативні	28 500,0		28 500,0
22200000	Плата за виконання митних формальностей органами доходів і зборів поза місцем розташування цих органів або поза робочим часом, установленим для них	105 000,0	105 000,0	
24000000	Інші неподаткові надходження	13 946 127,9	12 838 167,1	1 107 960,8
24010000	Кошти від реалізації майна, конфіскованого за рішенням суду (крім за вчинення корупційного та пов'язаного з корупцією правопорушення)	60 521,0	60 521,0	
24030000	Надходження сум кредиторської та дебіторської заборгованості підприємств, організацій та установ, щодо яких минув строк позовної давності	36 583,0	36 583,0	
24050000	Кошти від реалізації надлишкового озброєння, військової та спеціальної техніки, нерухомого військового майна Збройних Сил України та інших утворених відповідно до законів України військових формувань, правоохоронних органів та інших державних органів	12 690,0	6 345,0	6 345,0
24060000	Інші надходження	3 533 069,8	2 433 454,0	1 101 615,8

Код	Найменування згідно з класифікацією доходів бюджету	Всього	Загальний фонд	Спеціальний фонд
24060300	Інші надходження	2 358 530,0	2 358 530,0	
24060500	Відрахування від суми коштів, витрачених на рекламу тютюнових виробів та/або алкогольних напоїв у межах України	1 084,0	1 084,0	
24061500	Надходження до Державного спеціалізованого фонду фінансування загальнодержавних витрат на авіаційну діяльність та участь України у міжнародних авіаційних організаціях	369 200,0	73 840,0	295 360,0
24062100	Грошові стягнення за шкоду, заподіяну порушенням законодавства про охорону навколишнього природного середовища внаслідок господарської та іншої діяльності	20 855,8		20 855,8
24063100	Кошти, отримані відповідно до статті 8 Закону України "Про врегулювання питань, пов'язаних із забезпеченням ядерної безпеки" (включаючи надходження заборгованості минулих років за цими коштами), та дохід від розміщення цих коштів у цінні папери відповідно до статті 9 цього ж Закону України	785 400,0		785 400,0
24110000	Доходи від операцій з кредитування та надання гарантій	2 397 949,0	2 397 949,0	
24110100	Плата за надання державних гарантій та кредитів (позик), залучених державою	827 593,0	827 593,0	
24110200	Плата за користування кредитами (позиками), залученими державою	1 569 506,0	1 569 506,0	
24110400	Відсотки за користування пільговим довгостроковим державним кредитом, наданим молодим сім'ям та одиноким молодим громадянам на будівництво (реконструкцію) та придбання житла	450,0	450,0	
24110800	Плата за користування кредитом з державного бюджету	400,0	400,0	
24130000	<i>Збір на соціально-економічну компенсацію ризику населення, яке проживає на території зони спостереження</i>	<i>425 731,5</i>	<i>425 731,5</i>	
24140000	<i>Збори на обов'язкове державне пенсійне страхування з окремих видів господарських операцій</i>	<i>7 477 583,6</i>	<i>7 477 583,6</i>	
24140200	Збір при поданні ювелірних та побутових виробів з дорогоцінних металів на клеймування державним пробірним клеймом до казенних підприємств пробірного контролю	337 107,5	337 107,5	
24140300	Збір під час набуття права власності на легковий автомобіль	3 623 604,9	3 623 604,9	
24140500	Збір з операцій придбання (купівлі-продажу) нерухомого майна	1 280 077,9	1 280 077,9	
24140600	Збір з користування та надання послуг стільникового рухомого зв'язку	2 236 793,3	2 236 793,3	
25000000	Власні надходження бюджетних установ	32 283 963,2		32 283 963,2
25010000	<i>Надходження від плати за послуги, що надаються бюджетними установами згідно із законодавством</i>	<i>32 042 023,1</i>		<i>32 042 023,1</i>
25020000	<i>Інші джерела власних надходжень бюджетних установ</i>	<i>241 940,1</i>		<i>241 940,1</i>
30000000	Доходи від операцій з капіталом	1 235 326,1	38 932,1	1 196 394,0
31000000	Надходження від продажу основного капіталу	29 109,0	29 109,0	
31010000	<i>Кошти від реалізації скарбів, майна, одержаного державою або територіальною громадою в порядку спадкування чи дарування, безхазяйного майна, знахідок, а також валютних цінностей і грошових коштів, власники яких невідомі</i>	<i>23 909,0</i>	<i>23 909,0</i>	
31020000	<i>Надходження коштів від Державного фонду дорогоцінних металів і дорогоцінного каміння</i>	<i>5 200,0</i>	<i>5 200,0</i>	
32000000	Надходження від реалізації державних запасів товарів	1 195 894,0		1 195 894,0
32010000	<i>Надходження від реалізації матеріальних цінностей державного резерву</i>	<i>1 185 894,0</i>		<i>1 185 894,0</i>
32020000	<i>Надходження від реалізації розброньованих матеріальних цінностей мобілізаційного резерву</i>	<i>10 000,0</i>		<i>10 000,0</i>
33000000	Кошти від продажу землі і нематеріальних активів	10 323,1	9 823,1	500,0
33010000	<i>Кошти від продажу землі</i>	<i>9 323,1</i>	<i>9 323,1</i>	

Код	Найменування згідно з класифікацією доходів бюджету	Всього	Загальний фонд	Спеціальний фонд
33030000	Кошти від відчуження земельних ділянок, на яких розташовані об'єкти нерухомого військового майна, що підлягають реалізації, та земельних ділянок, які вивільняються у процесі реформування Збройних Сил України і Державної спеціальної служби транспорту	1 000,0	500,0	500,0
40000000	Офіційні трансферти	1 854 286,8	1 338 161,8	516 125,0
42000000	Від Європейського Союзу, урядів іноземних держав, міжнародних організацій, донорських установ	1 854 286,8	1 338 161,8	516 125,0
42010000	Кошти, отримані від секретаріату ООН, НАТО, ЄС, ОБСЄ або іншої міжнародної організації за участь України в міжнародних операціях з підтримання миру і безпеки	603 161,8	603 161,8	
42020000	Гранти (дарунки), що надійшли до бюджетів усіх рівнів	20 000,0		20 000,0
42030000	Надходження в рамках програм допомоги Європейського Союзу, урядів іноземних держав, міжнародних організацій, донорських установ	1 231 125,0	735 000,0	496 125,0
42030100	Надходження в рамках програм секторальної бюджетної підтримки Європейського Союзу	496 125,0		496 125,0
42030200	Інша допомога, надана Європейським Союзом	735 000,0	735 000,0	
50000000	Цільові фонди	167 383,6		167 383,6
50070000	Надходження до Фонду соціального захисту інвалідів	167 383,6		167 383,6



Фінансування Державного бюджету України на 2019 рік

(тис. грн.)				
Код	Найменування згідно з класифікацією фінансування бюджету	Всього	Загальний фонд	Спеціальний фонд
Загальне фінансування		89 989 320,0	69 617 200,0	20 372 120,0
400000	Фінансування за борговими операціями	73 678 465,1	52 517 200,0	21 161 265,1
401000	Запозичення	345 925 613,8	324 764 348,7	21 161 265,1
401100	Внутрішні запозичення	202 019 348,7	202 019 348,7	
401200	Зовнішні запозичення	143 906 265,1	122 745 000,0	21 161 265,1
402000	Погашення	-272 247 148,7	-272 247 148,7	
402100	Внутрішні зобов'язання	-150 480 113,6	-150 480 113,6	
402200	Зовнішні зобов'язання	-121 767 035,1	-121 767 035,1	
500000	Находження від приватизації державного майна	17 100 000,0	17 100 000,0	
501000	Находження від приватизації державного майна та інших надходжень, безпосередньо пов'язаних з процесом приватизації та кредитування підприємств	17 100 000,0	17 100 000,0	
600000	Фінансування за активними операціями	-789 145,1		-789 145,1
601000	Зміни обсягів депозитів і цінних паперів, що використовуються для управління ліквідністю	-792 145,1		-792 145,1
601200	Розміщення бюджетних коштів на депозитах, придбання цінних паперів	-792 145,1		-792 145,1
601220	Придбання цінних паперів	-792 145,1		-792 145,1
602000	Зміни обсягів бюджетних коштів	3 000,0		3 000,0
602100	На початок періоду	3 000,0		3 000,0

РОЗПОДІЛ Видатків Державного бюджету України на 2019 рік

Код програмної класифікації видатків та кредитування державного бюджету	Код функціональної класифікації видатків та кредитування державного бюджету	Найменування згідно з відомчою і програмною класифікаціями видатків та кредитування державного бюджету	Забальний фонд					Спеціальний фонд					Разом:										
			Всього	видатки споживання	з них:		видатки розвитку	Всього	видатки споживання	з них:													
					оплата праці	комуніальні послуги та енергоносії				оплата праці	комуніальні послуги та енергоносії												
Всього:													993 406 899,9	911 318 186,0	167 268 150,5	7 979 788,4	80 588 713,9	100 961 388,2	51 071 587,8	5 295 850,3	2 064 039,3	49 889 800,4	1 094 368 288,1
0110000		Апарат Верховної Ради України	1 662 698,5	1 639 948,5	981 272,0	47 274,6	22 750,0	6 303,6	5 745,0	1 968,5	558,6	1 669 002,1											
0110000		Апарат Верховної Ради України	1 662 698,5	1 639 948,5	981 272,0	47 274,6	22 750,0	6 303,6	5 745,0	1 968,5	558,6	1 669 002,1											
0111010	0111	Здійснення законовиробчої діяльності Верховної Ради України	882 513,7	874 513,7	453 183,0		8 000,0					882 513,7											
0111020	0111	Обслуговування та організаційне, інформаційно-аналітичне, матеріально-технічне забезпечення діяльності Верховної Ради України	750 413,5	735 663,5	528 089,0	47 274,6	14 750,0	6 303,6	5 745,0	1 968,5	558,6	756 717,1											
0111090	0830	Висвітлення діяльності Верховної Ради України через засоби телебачення і радіомовлення	29 771,3	29 771,3								29 771,3											
0300000		Державне управління справами	1 994 570,6	1 924 144,0	927 939,9	110 631,5	70 426,6	308 837,3	272 976,1	91 759,3	51 787,6	35 861,2	2 303 407,9										
0301000		Апарат Державного управління справами	1 963 391,9	1 892 965,3	904 737,1	109 746,4	70 426,6	308 837,3	272 976,1	91 759,3	51 787,6	35 861,2	2 272 229,2										
0301010	0111	Обслуговування та організаційне, інформаційно-аналітичне, матеріально-технічне забезпечення діяльності Президента України та Адміністрації Президента України	944 473,3	943 045,6	324 488,7	49 929,2	1 427,7	2 700,0	2 700,0	840,0	50,0	947 173,3											
0301050	0133	Випусклення державних паперів та пам'ятних знаків	20 572,8	20 572,8								20 572,8											
0301060	0734	Фінансова підтримка санаторно-курортних закладів та закладів оздоровлення	7 908,3	7 908,3	1 124,6	3 095,2		59 884,5	59 184,5	19 157,5	24 340,7	700,0	67 792,8										

(тис. грн.)

Код програмної класифікації видатків та кредитування державного бюджету	Код функційно-нальної класифікації видатків та кредитування державного бюджету	Найменування згідно з відомчою і програмною класифікаціями видатків та кредитування державного бюджету	Загальний фонд				Спеціальний фонд				Разом:			
			Всього	видатки споживання	з них:		Всього	видатки споживання	з них:					
					оплата праці	комуніальні послуги та енергоносії			оплата праці	комуніальні послуги та енергоносії				
0301080	0150	Фундаментальні та прикладні наукові дослідження у сфері державного управління, стратегічних проблем внутрішньої та зовнішньої політики і з питань посередництва та примирення при вирішенні колективних трудових спорів (конфліктів)	68 998,9						68 998,9	1 384,5				70 383,4
0301130	0950	Підготовка кадрів, підвищення кваліфікації керівних працівників, спеціалістів державного управління, підготовка науково-педагогічних і наукових кадрів з питань стратегічних проблем внутрішньої і зовнішньої політики	173 257,1	173 257,1	110 986,4	5 957,6		105 732,0	103 762,2	60 337,6	18 900,1	1 969,8		278 989,1
0301140	0520	Збереження природно-заповідного фонду в національних природних парках та заповідниках	43 401,2	43 401,2	29 316,7	6 516,2		37 463,0	35 936,1	5 990,3	2 671,4	1 526,9		80 864,2
0301170	0731	Надання медичних послуг медичними закладами	641 378,8	641 378,8	438 820,7	44 248,2		101 673,3	71 393,3	5 433,9	5 825,4	30 280,0		743 052,1
0301360	0829	Фінансова підтримка Національного камерного ансамблю "Київські солісти" Національного культурно-мистецького та музичного комплексу "Мистецький арсенал"	61 201,5	61 201,5										61 201,5
0301460	0829	Виплата Державних премій України	2 200,0	2 200,0										2 200,0
0304000		Національна служба пожеборони і притучення України	31 178,7	31 178,7	23 202,8	885,1								31 178,7
0304010	0412	Сириння впровадження колективних трудових спорів (конфліктів)	31 178,7	31 178,7	23 202,8	885,1								31 178,7
0410000		Геополітико-фінансовий департамент (Секретаріату Кабінету Міністрів України)	1 585 948,7	1 456 979,6	797 975,4	44 939,2	128 969,1	20 342,9	20 038,8	8 492,0	3 191,4	304,1		1 606 291,6
0411000		Секретаріат Кабінету Міністрів України	828 745,0	808 745,0	328 096,1	26 836,0	20 000,0	20 038,7	19 823,6	8 492,0	3 191,4	215,1		848 783,7
0411010	0111	Обслуговування та організаційне, інформаційно-аналітичне та матеріально-технічне забезпечення діяльності Кабінету Міністрів України	744 457,4	724 457,4	291 410,0	25 118,6	20 000,0	20 038,7	19 823,6	8 492,0	3 191,4	215,1		764 496,1

Код проєкту	Код функціональної класифікації видатків та кредитування державного бюджету	Найменування згідно з відомчою і програмною класифікаціями видатків та кредитування державного бюджету	Загальний фонд					Спеціальний фонд					Разом:	
			Всього	видатки	з них:			Всього	видатки	з них:		Разом:		
					статків	оплата праці	комуніальні послуги та енергоносії			статків	оплата праці			комуніальні послуги та енергоносії
041130	0133	Інформаційно-аналітичне та організаційне забезпечення оперативного реалізування органів виконавчої влади	48 968,1	48 968,1	23 313,3	1 244,3								48 968,1
041150	0454	Забезпечення розслідування авіаційних подій та інцидентів з цивільними повітряними суднами Національним бюро	19 810,2	19 810,2	13 372,8	439,8								19 810,2
041190	0990	Заходи з підтримки розвитку лістерства в Україні	15 000,0	15 000,0										15 000,0
0411200	0150	Організаційне, матеріально-технічне, інформаційне та інше забезпечення діяльності Національної ради України з питань розвитку науки і технологій	509,3	509,3	33,3									509,3
0416000		Державне агентство з питань електронного урядування України	118 907,0	24 427,0	16 179,4	339,1	94 480,0							118 907,0
0416010	0470	Керівництво та управління у сфері електронного урядування	21 427,0	21 427,0	16 179,4	339,1								21 427,0
0416030	0470	Електронне урядування та Національна проєкція інформатизації	97 480,0	3 000,0			94 480,0							97 480,0
0417000		Державна архітектурська служба України	638 296,7	623 807,6	453 699,9	17 764,1	14 489,1	304,2	215,2					638 600,9
0417010	0112	Керівництво та управління у сфері контролю за витрачанням бюджетних коштів	638 296,7	623 807,6	453 699,9	17 764,1	14 489,1	304,2	215,2					638 600,9
0420000		Господарсько-фінансовий департамент Секретаріату Кабінету Міністрів України (загальнодержавні видатки та кредитування)	1 480 698,4	1 480 698,4	1 213 687,2									1 480 698,4
0421000		Секретаріат Кабінету Міністрів України (загальнодержавні видатки та кредитування)	1 480 698,4	1 480 698,4	1 213 687,2									1 480 698,4
0421060	0111	Підтримка реалізації комплексної реформи державного управління	1 480 698,4	1 480 698,4	1 213 687,2									1 480 698,4
0500000		Державна судова адміністрація України	10 636 083,0	10 477 083,0	8 424 544,6	324 317,1	159 000,0	3 000 000,0	1 800 803,3	558 096,3	20 000,6	1 199 196,7		13 636 083,0
0501000		Апарат Державної судової адміністрації України	10 636 083,0	10 477 083,0	8 424 544,6	324 317,1	159 000,0	3 000 000,0	1 800 803,3	558 096,3	20 000,6	1 199 196,7		13 636 083,0

Код програмної класифікації видатків та кредитування державного бюджету	Код функціональної класифікації видатків та кредитування бюджету	Найменування згідно з відомчою і програмною класифікаціями видатків та кредитування державного бюджету	Загальний фонд					Спеціальний фонд					Разом:
			Всього	видатки стоживлення	з них:		Всього	видатки стоживлення	з них:		Разом:		
					оплата праці	комуніальні послуги та енергоносії			оплата праці	комуніальні послуги та енергоносії			
0501020	0330	Забезпечення здійснення правосуддя місцевими, апеляційними та вищими спеціалізованими судами	10 631 083,0	10 472 083,0	8 424 544,6	324 317,1	1 590 000,0	3 000 000,0	1 800 803,3	558 096,3	20 000,6	1 199 196,7	13 631 083,0
0501150	0330	Виконання рішень судів на користь судів та працівників апаратів судів	5 000,0	5 000,0									5 000,0
0550000	0330	Верховний Суд	1 253 182,5	1 129 832,2	931 183,3	12 147,7	123 350,3	771 365,5	692 034,7	444 741,4	10 090,5	79 330,8	2 024 548,0
0551000	0330	Апелят Верховного Суду	1 253 182,5	1 129 832,2	931 183,3	12 147,7	123 350,3	771 365,5	692 034,7	444 741,4	10 090,5	79 330,8	2 024 548,0
0551010	0330	Здійснення правосуддя Верховним Судом	1 253 182,5	1 129 832,2	931 183,3	12 147,7	123 350,3	771 365,5	692 034,7	444 741,4	10 090,5	79 330,8	2 024 548,0
0800000	0330	Конституційний Суд України	211 401,9	208 646,9	164 628,5	4 625,8	2 755,0						211 401,9
0801000	0330	Конституційний Суд України	211 401,9	208 646,9	164 628,5	4 625,8	2 755,0						211 401,9
0801010	0330	Забезпечення конституційної юрисдикції в Україні	211 401,9	208 646,9	164 628,5	4 625,8	2 755,0						211 401,9
0850000	0330	Вищий антикорупційний суд	287 095,7	180 651,5	134 161,2	1 478,0	106 444,2						287 095,7
0851000	0330	Апелят Вишого антикорупційного суду	287 095,7	180 651,5	134 161,2	1 478,0	106 444,2						287 095,7
0851010	0330	Здійснення правосуддя Вищим антикорупційним судом	217 309,5	136 965,9	100 447,7	1 136,9	80 343,6						217 309,5
0851020	0330	Здійснення правосуддя Апеляційною палатою Вишого антикорупційного суду	69 786,2	43 685,6	33 713,5	341,1	26 100,6						69 786,2
0900000	0360	Генеральна прокуратура України	7 161 747,3	7 052 513,4	5 233 181,5	162 297,9	109 233,9	8 037,1	8 037,1	4 000,0	1 227,7		7 169 784,4
0901000	0360	Генеральна прокуратура України	7 161 747,3	7 052 513,4	5 233 181,5	162 297,9	109 233,9	8 037,1	8 037,1	4 000,0	1 227,7		7 169 784,4
0901010	0360	Здійснення прокурорсько-слідчої діяльності, підготовка та підняшення кваліфікацій кадрів прокуратури	7 020 229,6	6 910 995,7	5 126 826,6	160 903,1	109 233,9	8 037,1	8 037,1	4 000,0	1 227,7		7 028 266,7
0901030	0360	Забезпечення функцій Спеціалізованою антикорупційною прокуратурою	127 161,9	127 161,9	95 821,3	1 328,0							127 161,9
0901040	0360	Забезпечення діяльності Кваліфікаційно-дисциплінарної комісії прокуратури	14 355,8	14 355,8	10 533,6	66,8							14 355,8
0950000	0330	Вищий суд з питань інтелектуальної власності	27 000,0	27 000,0	19 554,3	1 152,9	3 000,0						30 000,0
0951000	0330	Апелят вишого суду з питань інтелектуальної власності	27 000,0	27 000,0	19 554,3	1 152,9	3 000,0						30 000,0
0951010	0330	Здійснення правосуддя Вищим судом з питань інтелектуальної власності	15 063,5	15 063,5	10 775,3	807,0	2 485,7						17 549,2

Код проєкту	Код функціональної класифікації витратів та кредитування державного бюджету	Найменування згідно з відомою і програмною класифікаційною вибіркою та кредитування державного бюджету	Забальний фонд					Спеціальний фонд					Разом:					
			Всього	видатки	з них:		Всього	видатки	з них:									
					статтєвий	оплата праці			комуніальні послуги та енергоносії	Всього	видатки	оплата праці		комуніальні послуги та енергоносії				
0951020	0330	Здійснення правосуддя Апеляційною палатою Вищого суду з питань інтелектуальної власності	11 936,5	11 936,5	8 779,0	345,9	514,3	514,3	12 450,8									
1000000		Міністерство внутрішніх справ України	71 570 904,0	65 968 798,0	48 124 739,8	1 590 949,1	5 602 106,0	10 758 432,8	6 021 237,2	1 598 741,6	127 286,0	4 737 195,6	82 329 336,8					
1001000		Апарат Міністерства внутрішніх справ України	6 039 762,1	5 138 749,6	3 407 233,5	284 788,4	901 012,5	5 682 035,8	1 475 964,1	283 796,4	32 628,6	4 206 071,7	11 721 797,9					
1001010	0310	Керівництво та управління діяльністю Міністерства внутрішніх справ України	455 626,0	455 626,0	369 151,0								455 626,0					
1001050	0310	Реалізація державної політики у сфері внутрішніх справ, забезпечення діяльності органів, установ та закладів Міністерства внутрішніх справ України	3 872 361,3	3 420 849,2	2 209 596,6	182 433,0	451 512,1	1 264 827,2	1 171 048,0	85 170,8	18 311,0	93 779,2	5 137 188,5					
1001080	0942	Підготовка кадрів вищого навчального закладом та спеціальними умовами навчання	1 344 045,9	1 244 045,5	824 329,0	102 260,5	100 000,4	3 19 795,8	304 916,1	198 625,6	14 317,6	14 879,7	1 663 841,7					
1001170	0370	Наукове та інформаційно-аналітичне забезпечення заходів по боротьбі з організованою злочинністю і корупцією	5 289,6	5 289,6	4 256,9	94,9							5 289,6					
1001200	0810	Державна підтримка фізкультурно-спортивного товариства "Дніпро" України на організацію та проведення роботи з розвитку фізичної культури і спорту серед працівників і військовослужбовців правоохоронних органів	22 939,3	12 939,3			10 000,0						22 939,3					
1001220	0310	Створення єдиної авіаційної системи безпеки та цивільного захисту	339 500,0				339 500,0	4 097 412,8				4 097 412,8	4 436 912,8					
1002000		Адміністрація Державної прикордонної служби України	10 763 080,4	9 372 723,7	6 610 362,1	249 083,5	1 390 356,7	37 078,2	30 316,7	9 133,0	2 234,0	6 761,5	10 800 158,6					
1002010	0310	Керівництво та управління у сфері охорони державного кордону України	236 929,9	236 929,9	213 701,9								236 929,9					
1002030	0310	Матеріально-технічне забезпечення Державної прикордонної служби України та утримання її особового складу	9 277 483,2	8 522 964,0	5 978 758,2	229 764,3	754 519,2	24 330,5	22 687,0	4 344,7	1 547,7	1 643,5	9 301 813,7					
1002060	0942	Підготовка кадрів та підвищення кваліфікації Національною академією Державної прикордонної служби України	472 879,8	461 279,8	318 270,7	19 319,2	11 600,0	7 629,7	7 629,7	4 788,3	686,3		480 509,5					

Код програмної класифікації видатків та кредитування державного бюджету	Код функціональної класифікації видатків та кредитування державного бюджету	Найменування згідно з відомчою і програмною класифікаціями видатків та кредитування державного бюджету	З загального фонду					Спеціальний фонд					Разом:	
			Всього	видатки	з них:			Всього	видатки	з них:				
					стосовання	оплата праці	комуніальні послуги та енергоносії			стосовання	оплата праці	комуніальні послуги та енергоносії		
1002070	1060	Будівництво (придбання) житла для військовослужбовців Державної прикордонної служби України	200 000,0											200 000,0
1002110	0310	Розбудована діяльність у сфері якості державного кордону	155 787,5	131 550,0	99 631,3		24 237,5							155 787,5
1002120	0310	Заходи з інженерно-технічного обслуговування кордону	400 000,0				400 000,0							400 000,0
1002600	0310	Реалізація проекту з розбудови підрозділів охорони кордону									5 118,0			5 118,0
1003000		Національна гвардія України	11 558 832,7	10 071 470,5	6 772 540,8	214 248,9	1 487 362,2	835 096,9	531 350,0	314 177,5	2 729,2	303 746,9	12 393 929,6	
1003010	0310	Керівництво та управління Національною гвардією України	301 230,9	301 230,9	251 509,7									301 230,9
1003020	0310	Забезпечення виконання завдань та функцій Національної гвардії України	10 303 728,5	9 049 754,5	6 007 781,3	195 734,9	1 253 974,0	727 101,8	514 764,9	308 895,9	979,2	212 336,9	11 030 830,3	
1003070	0942	Підготовка кадрів для Національної гвардії України вищими навчальними закладами	658 575,8	640 265,6	456 583,8	16 700,0	18 310,2	5 481,0	5 381,0	3 625,1	284,4	100,0	664 056,8	
1003080	0731	Стационарне лікування військовослужбовців Національної гвардії України у власних медичних закладах	95 297,5	80 219,5	56 666,0	1 814,0	15 078,0	12 666,3	11 204,1	1 636,5	1 465,6	1 462,2	107 963,8	
1003090	1060	Будівництво (придбання) житла для військовослужбовців Національної гвардії України	200 000,0				200 000,0	89 847,8					89 847,8	289 847,8
1004000		Державна міграційна служба України	1 436 948,7	1 430 256,1	866 273,3	54 346,6	6 693,6	2 939 213,3	2 761 530,2	263 320,4	10 190,6	177 683,1	4 376 162,0	
1004010	0380	Керівництво та управління у сфері міграції, громадянства, імміграції та рестрації фізичних осіб	84 537,2	79 818,5	55 749,6	3 512,2	4 718,7	14 588,0	13 023,3	9 592,8	1 320,1	1 564,7	99 125,2	
1004020	0380	Забезпечення виконання завдань та функцій у сфері громадянства, імміграції та рестрації фізичних осіб	1 350 894,3	1 348 919,4	810 523,7	50 834,4	1 974,9	2 924 625,3	2 748 506,9	253 727,6	8 870,5	176 118,4	4 275 519,6	
1004070	0113	Внески до Міжнародної організації з міграції	1 517,2	1 517,2									1 517,2	
1006000		Державна служба України з надзвичайних ситуацій	12 290 342,5	11 202 027,2	9 061 104,1	161 635,7	1 088 315,3	1 172 353,4	1 130 210,8	713 280,6	64 326,9	42 142,6	13 462 695,9	
1006010	0320	Керівництво та управління у сфері надзвичайних ситуацій	169 615,5	169 615,5	127 916,2	5 100,0							169 615,5	
1006060	0511	Інфраструктурна діяльність	368 478,9	358 415,4	274 194,4	10 166,8	10 063,5	42 418,6	37 321,8	11 583,6	4 167,1	5 096,8	410 897,5	

Код програмної класифікації видатків та кредитування державного бюджету	Код функціональної класифікації видатків та кредитування державного бюджету	Найменування згідно з відомчою і програмною класифікаціями видатків та кредитування державного бюджету	Загальний фонд					Спеціальний фонд					Разом:	
			Всього	видатки	з них:		видатки	Всього	видатки	з них:		видатки		
					статтями	оплата праці				комуніальні послуги та енергоносії	статтями			оплата праці
1006070	0530	Найкваліфікованіші науковці та науково-технічні розробки, виконання робіт за державними цільовими програмами і державним замовленням у сфері підприємстворонотії, підготовка наукових кадрів	26 216,8					26 216,8	1 772,4				1 772,4	27 989,2
1006080	0370	Прийняття наукових та науково-технічних розробок, виконання робіт за державними цільовими програмами і державним замовленням у сфері цивільного захисту та пожежної безпеки, підготовка наукових кадрів	44 113,3					44 113,3	3 980,0				3 980,0	48 093,3
1006090	0320	Прийняття пожежної та іншої спеціальної техніки вітчизняного виробництва	600 835,7					600 835,7						600 835,7
1006280	0320	Забезпечення діяльності сил цивільного захисту	10 470 776,3	10 063 690,3	8 197 513,4	130 102,8	407 086,0	1 069 728,7	1 043 964,1	676 610,2	51 635,0	25 764,6	11 540 505,0	
1006360	0942	Підготовка кадрів у сфері цивільного захисту	610 306,0	610 306,0	461 480,1	16 266,1	54 453,7	48 924,9	25 086,8	8 524,8	5 528,8	664 759,7		
1007000		Національна поліція України	29 481 937,6	28 753 571,9	21 407 226,0	626 846,0	728 365,7	92 655,2	91 865,4	15 033,7	15 176,7	789,8	29 574 592,8	
1007010	0310	Керівництво та управлінська діяльність Національної поліції України	803 223,8	803 223,8	673 510,4								803 223,8	
1007020	0310	Забезпечення діяльності підрозділів, установ та закладів Національної поліції України	28 678 713,8	27 950 348,1	20 733 715,6	636 846,0	728 365,7	92 655,2	91 865,4	15 033,7	15 176,7	789,8	28 771 369,0	
1100000		Міністерство енергетики та вугільної промисловості України	2 855 616,7	435 252,0	104 244,4	4 006,2	2 420 364,7	855 560,5	359 435,5	496 125,0	3 711 177,2			
1101000		Анаран Міністерства енергетики та вугільної промисловості України	2 842 003,3	421 638,6	93 744,4	3 721,8	2 420 364,7	855 560,5	359 435,5	496 125,0	3 697 563,8			
1101010	0434	Загальне керівництво та управління у сфері паливно-енергетичного комплексу та вугільної промисловості	124 977,5	124 977,5	93 744,4	3 721,8	2 760,5	2 760,5	2 760,5			127 738,0		

Код програмної класифікації та видатків кредитування державного бюджету	Код функціональної категорії видатків та кредитування бюджету	Найменування згідно з відомчою і програмною класифікацією видатків та кредитування державного бюджету	Загальний фонд				Спеціальний фонд				Разом:	
			Всього	видатки споживання	з них:		Всього	видатки споживання	з них:			
					оплата праці	комуніальні послуги та енергоносії			оплата праці	комуніальні послуги та енергоносії		
1101030	0483	Прикладні наукові та науково-технічні розробки, виконання робіт за державними цільовими програмами і державним замовленням, підготовка наукових кадрів та фінансова підтримка розвитку наукової інфраструктури у сфері паливно-енергетичного комплексу й вугільної промисловості	8 396,1				8 396,1					8 396,1
1101070	0431	Ліквідація вугледобувних та торфодобувних підприємств	659 705,1				659 705,1					659 705,1
1101100	0320	Інвентаризаційні заходи на вугледобувних підприємствах	290 000,0	290 000,0								290 000,0
1101140	0434	Фінансний захист ядерних установок та ядерних матеріалів	27 263,5				27 263,5					27 263,5
1101440	0433	Внесок України до Енергетичного Співтовариства	6 661,1	6 661,1								6 661,1
1101470	0490	Виконання боргових зобов'язань за кредитами, залученими під державні гарантії, з метою реалізації проектів соціально-економічного розвитку					328 470,0	328 470,0				328 470,0
1101530	0431	Державна підтримка будівництва шахти №10 "Нововолинська"	25 000,0				25 000,0					25 000,0
1101540	0433	Підтримка впровадження Енергетичної стратегії України					496 125,0					496 125,0
1101550	0490	Заходи з провадження пілотованої діяльності для забезпечення виконання функцій оператора газогазопотічної системи	70 000,0				70 000,0					70 000,0
1101590	0431	Реструктуризація вугільної галузі	1 630 000,0				1 630 000,0					1 630 000,0
1101630	0433	Впровадження Програми реформування та розвитку енергетичного сектора					28 205,0	28 205,0				28 205,0
1103000		Державна інспекція енергетичного нагляду України	13 613,4	13 613,4	10 500,0	284,4						13 613,4
1103010	0434	Керівництво та управління у сфері енергетичного нагляду	13 613,4	13 613,4	10 500,0	284,4						13 613,4
1200000		Міністерство економічного розвитку і торгівлі України	5 212 098,4	2 435 300,2	1 583 879,3	54 669,2	2 776 798,2	1 318 995,6	228 957,2	21 384,6	20 495,6	1 090 038,4
1201000		Аварія Міністерства економічного розвитку і торгівлі України	3 426 440,2	752 979,9	309 081,4	9 341,2	2 673 460,3	400,0	400,0			3 426 840,2

Код	Код функційно-класифікаційної видатків та кредитування державного бюджету	Найменування згідно з відомчою і програмною класифікацією видатків та кредитування державного бюджету	Загальний фонд					Спеціальний фонд					Разом:		
			Всього	видатки	з них:			Всього	видатки	з них:		видатки			
					статкування	оплата праці	комуніальні послуги та енергоносії			статкування	оплата праці			комуніальні послуги та енергоносії	розвитку
1801170	0829	Загальнодержавні заходи у сферах культури та мистецтва, охорони культурної спадщини, вивезення, ввезення і повернення культурних цінностей, державної мовної політики, міжнаціональних відносин, релігії та захисту прав національних меншин	245 910,7	101 732,9											245 910,7
1801190	0824	Забезпечення діяльності національних музеїв, національних і державних бібліотек та культурно-просвітницьких центрів	679 646,3	679 646,3	470 977,1	33 793,3	50 589,0	47 479,1	14 642,8	2 539,7	3 109,9	730 235,3			
1801280	0829	Будівництво об'єктів загальнодержавного значення у сфері культури	500 000,0				500 000,0					500 000,0			
1801480	0829	Надання фінансової підтримки державному підприємству "Кримський ДІМ"	4 103,2	4 103,2								4 103,2			
1801490	0827	Збереження історико-культурної та архітектурної спадщини в національних і державних заповідниках, здійснення заходів з охорони культурної спадщини, паспортизації, інвентаризації та реставрації пам'яток архітектури, культури та сайтової спадщини ЮНЕСКО	375 287,8	375 287,8	253 252,1	17 341,4	54 610,8	49 728,0	20 284,4	5 473,2	4 882,8	429 898,6			
1801560	0829	Забезпечення діяльності Українського інституту книги, підтримка книговидавничих справ та популяризація української літератури у світі	145 546,5	145 546,5	11 385,9	90,2						145 546,5			
1806000		<i>Державне агентство України з питань кіно</i>	518 231,6	518 231,6	10 033,7	159,4	3 000,0	2 700,0				300,0	521 231,6		
1806010	0823	Керівництво та управління у сфері кінематографії	12 511,6	12 511,6	10 033,7	159,4						12 511,6			
1806030	0823	Державна підтримка кінематографії	505 300,0	505 300,0			3 000,0	2 700,0				508 300,0			
1806060	0829	Гранти Президента України молодим діячам мистецтва для створення і реалізації творчих проєктів в сфері кінематографії та премії за видатні досягнення у галузі кінематографії	420,0	420,0							300,0	430,0			

Код	Код функціо- нальної класифікації та кредитування державного бюджету	Найменування згідно з відомчою і програмною класифікаціями видатків та кредитування державного бюджету	Загальний фонд					Спеціальний фонд					Разом:	
			Всього	видатки споживання	з них:			Всього	видатки розвитку	Всього	видатки споживання	з них:		
					оплата праці	комуніальні послуги та енергоносії	оплата праці					комуніальні послуги та енергоносії		видатки розвитку
1809000		Український інститут національної пам'яті	105 259,9	47 359,9	28 756,0	770,9	57 900,0							105 259,9
1809010	0829	Керівництво та управління у сфері відновлення та збереження національної пам'яті	19 943,4	19 943,4	15 066,6	210,8								19 943,4
1809020	0829	Заходи з реалізації державної політики у сфері відновлення та збереження національної пам'яті, забезпечення дільності Національного меморіального комплексу Героїв Небесної Сотні - Музею Революції тілосоті та Галузевого державного архіву Українського інституту національної пам'яті	85 316,5	27 416,5	13 689,4	560,1	57 900,0							85 316,5
2100000		Міністерство оборони України	100 097 260,5	76 675 473,2	47 396 128,1	2 409 570,5	23 421 787,3	1 346 986,0	1 095 464,9	190 305,0	192 448,5	251 521,1	101 444 246,5	
2101000		Апарат Міністерства оборони України	99 319 300,9	75 982 655,6	46 934 113,8	2 381 082,9	23 336 645,3	1 323 647,2	1 075 576,1	190 205,0	189 348,5	248 071,1	100 642 948,1	
2101010	0210	Керівництво та військове управління Збройними Силами України	652 867,1	647 074,7	535 283,1	5 403,2	5 792,4	4 800,0	1 200,0			3 600,0	657 667,1	
2101020	0210	Забезпечення діяльності Збройних Сил України, підготовка кадрів і військ, медичне забезпечення особового складу, ветеранів військової служби та членів їх сімей, ветеранів війни	80 378 354,7	75 267 281,7	46 398 830,7	2 375 679,7	5 111 073,0	1 263 072,9	1 072 940,1	190 205,0	189 348,5	190 132,8	81 641 427,6	
2101150	0210	Розвиток, закупівля, модернізація та ремонт озброєння, військової техніки, засобів та обладнання	16 952 379,1	26 299,2			16 926 079,9	17 372,0	19,7			17 352,3	16 969 751,1	
2101190	1060	Будівництво (продовження) житла для військовослужбовців Збройних Сил України	826 200,0				826 200,0	13 682,9				13 682,9	839 882,9	
2101210	0512	Утримання боєприпасів, рідинних компонентів ракетної палива, озброєння, військової техніки та іншого військового майна, забезпечення живучості та вибухобезпечення арсеналів, баз і складів Збройних Сил України	509 500,0	42 000,0			467 500,0	24 719,4	1 416,3			23 303,1	534 219,4	
2105000		Адміністрація Державної спеціальної служби транспорту України	777 959,6	692 817,6	462 014,3	28 487,6	85 142,0	23 338,8	19 888,8	100,0	3 100,0	3 450,0	801 298,4	

Код програмної класифікації видатків та кредитування державного бюджету	Код функціональної класифікації видатків та кредитування державного бюджету	Найменування згідно з відомою і програмною класифікаціями видатків та кредитування державного бюджету	Загальний фонд				Спеціальний фонд				Разом:		
			Всього	видатки стосовно	з них:		Всього	видатки стосовно	з них:				
				оплата праці	комуніальні послуги та енергоносії	розвитку		оплата праці	комуніальні послуги та енергоносії	розвитку			
2105010	0220	Забезпечення діяльності Державної спеціальної служби транспорту	777 959,6	692 817,6	462 014,3	28 487,6	85 142,0	23 338,8	19 888,8	100,0	3 100,0	3 450,0	801 298,4
2200000		Міністерство освіти і науки України	25 612 297,5	23 506 041,4	772 315,7	49 506,3	2 106 256,1	12 216 241,2	10 810 927,1	38 071,0	8 703,8	1 405 314,1	37 828 538,7
2201000		Міністерство освіти і науки України	25 580 531,2	23 474 275,1	751 492,1	48 864,2	2 106 256,1	12 216 241,2	10 810 927,1	38 071,0	8 703,8	1 405 314,1	37 796 772,4
2201010	0990	Загальне керівництво та управління у сфері освіти і науки	122 391,4	116 391,4	85 810,7	4 354,6	6 000,0	250,0	250,0				122 641,4
2201020	0990	Забезпечення організації роботи Національного агентства із забезпечення якості вищої освіти та освітнього менеджера	13 044,4	13 044,4	8 284,7	905,2		100,0	100,0			82,0	13 144,4
2201030	0930	Підготовка кадрів у професійно-технічних навчальних закладах за професіями загальнодержавного значення	163 060,1	163 060,1									163 060,1
2201040	0980	Дослідження, наукові та науково-технічні розробки, виконання робіт за державними цільовими програмами та державним замовленням, підготовка наукових кадрів, фінансова підтримка розвитку наукової інфраструктури, наукових об'єктів, що створюють національне надбання	700 254,8	18 896,7	7 604,4	472,4	681 358,1	235 125,8	8 093,3	190,0	42,3	227 032,5	935 380,6
2201080	0150	Державні премії, стипендії та гранти в галузі освіти, науки і техніки, стипендії переможцям міжнародних конкурсів	34 969,7	34 969,7	190,0								34 969,7
2201100	0922	Надання освіти у загальноосвітніх школах соціальної реабілітації, загальноосвітніх ліцей-інтернатах, гімназій-інтернатів з посиленою військово-фізичною підготовкою та інших загальноосвітніх навчальних закладах державної форми власності	194 529,0	194 529,0	109 362,8	21 513,0		5 395,9	5 188,7	370,1	1 610,9	207,2	199 921,9
2201120	0960	Забезпечення діяльності Національного центру «Мала академія наук України», надання позапідкільної освіти державними позапідкільними навчальними закладами, заходи з позапідкільної роботи	110 794,9	110 794,9	64 107,2	3 852,2		5 607,0	5 277,0	1 634,6	912,9	330,0	116 401,9

Код	Код функцій	Найменування згідно з відомою і програмною класифікаційними видатків та кредитування державного бюджету	Загальний фонд					Спеціальний фонд					Разом:
			Всього	видатки	з них:			Всього	видатки	з них:		видатки	
					статтєвий	оплата праці	комуніальні послуги та енергоносії			статтєвий	оплата праці		
2201130	0930	Підготовка робітничих кадрів у професійно-технічних навчальних закладах соціальної реабілітації та адаптації, методичне забезпечення закладів професійно-технічної освіти	203 811,0	203 811,0	161 908,8	4 251,1	4 516,9	4 267,9	2 053,5	285,1	249,0	208 327,9	
2201160	0942	Підготовка кадрів вищими навчальними закладами III і IV рівнів акредитації та забезпечення діяльності їх баз практики	17 350 385,0	17 300 385,0			50 000,0	11 017 248,0	10 183 355,0			833 893,0	28 367 633,0
2201170	0970	Здійснення методичного та матеріально-технічного забезпечення діяльності навчальних закладів	986 122,7	192 709,4	71 712,3	4 020,6	793 413,3	6 630,6	6 194,6	1 733,7	282,0	436,0	992 753,3
2201180	0990	Проведення всеукраїнських та міжнародних олімпіад у сфері освіти, всеукраїнського конкурсу "Учитель року"	14 000,0	14 000,0									14 000,0
2201190	0990	Виплата академічних стипендій студентам (курсантам) вищих навчальних закладів	3 400 967,7	3 400 967,7									3 400 967,7
2201200	0990	Пільговий проїзд студентів вищих навчальних закладів і учнів професійно-технічних училищ у залізничному, автомобільному та водному транспорті	18 000,0	18 000,0									18 000,0
2201250	0950	Підвищення кваліфікації педагогічних та науково-педагогічних працівників, керівних працівників і спеціалістів харчової, переробної промисловості та агропромислового комплексу, медичних та фермацевтичних кадрів	26 595,7	26 595,7	18 811,5	932,4	14 443,8	13 793,8	6 513,6	2 847,3	650,0	41 039,5	
2201280	0942	Підготовка кадрів Київським національним університетом імені Тараса Шевченка	977 303,3	977 303,3			560 300,0	538 000,6			22 299,4	1 537 603,3	
2201290	0980	Дослідження, наукові та науково-технічні розробки, проведення наукових заходів Київським національним університетом імені Тараса Шевченка, фінансова підтримка наукових об'єктів, що становлять національне надбання	108 426,4	49,9			108 376,5	16 951,6				16 951,6	125 378,0

Код програмної класифікації видатків та кредитування державного бюджету	Код функціональної класифікації видатків та кредитування державного бюджету	Найменування згідно з відомчою і прогнаною класифікаціями видатків та кредитування державного бюджету	Загальний фонд					Спеціальний фонд				Разом:		
			Всього	видатки споживання	з них:		видатки розвитку	Всього	видатки споживання	з них:				
					оплата праці	комуніальні послуги та енергоносії				оплата праці	комуніальні послуги та енергоносії		видатки розвитку	
2201300	0150	Забезпечення діяльності Національного фонду досліджень та Державного фонду фундаментальних досліджень, грантова підтримка наукових досліджень і науково-технічних (експериментальних) розробок	262 448,0	4 014,0	3 004,6	188,5	258 434,0							262 448,0
2201310	0810	Фізична і спортивна підготовка учнівської та студентської молоді	138 905,1	138 605,1	72 170,4	6 003,1	300,0	6 443,1	5 972,1	250,0	2 214,5	471,0	145 348,2	
2201330	0980	Дослідження, наукові та науково-технічні розробки, проведення наукових заходів Національним технічним університетом України "Київський політехнічний інститут імені Ігоря Сікорського", фінансова підтримка наукових об'єктів, що створюють надзвичайне надбання	30 000,0				30 000,0	40 500,4				40 500,4	70 500,4	
2201380	0150	Виконання зобов'язань України у сфері міжнародного науково-технічного та освітнього співробітництва	63 957,1	47 787,1		340,8	16 170,0						63 957,1	
2201390	0980	Підтримка пріоритетних напрямів наукових досліджень і науково-технічних (експериментальних) розробок у закладах вищої освіти	100 000,0				100 000,0						100 000,0	
2201410	0470	Дослідження на вступних іспиті "Академік Вернадський"	60 204,2				60 204,2	75,0				75,0	60 279,2	
2201420	0941	Підготовка кадрів Львівським спеціальним навчально-реабілітаційним соціально-економічним коледжем та Харківським державним соціально-економічним коледжем	24 281,6	24 281,6			1 300,0	1 200,0				1 000,0	25 581,6	
2201470	0990	Здійснення зовнішнього оцінювання та моніторингу якості освіти Українським центром оцінювання якості освіти та його регіональними підрозділами	221 334,1	221 334,1	148 524,7	2 030,3	33 300,6	32 214,1	20 234,5	284,8	1 086,5	254 634,7		
2201510	0990	Державна атестація наукових і науково-педагогічних кадрів вищої кваліфікації, ліцензування, атестація та акредитація навчальних закладів	7 200,0	7 020,0	5 000,0		224,0	180,0				7 200,0		

Код програмної класифікації видатків та кредитування державного бюджету	Код функціональної класифікації видатків та кредитування державного бюджету	Найменування згідно з відомчою і програмною класифікаціями видатків та кредитування державного бюджету	Загальний фонд					Спеціальний фонд					Разом:
			Всього	видатки споживання	з них:			Всього	видатки споживання	з них:		Разом:	
					оплата праці	комуніальні послуги та енергоносії	розвитку			оплата праці	комуніальні послуги та енергоносії		
2201570	0490	Виконання зобов'язань України у Рамковій програмі Європейського Союзу з наукових досліджень та інновацій "Горизонт 2020"	254 745,0	252 745,0						2 000,0	126 372,5	126 372,5	381 117,5
2201610	0990	Вища освіта, енергоефективність та сталій розвиток									134 480,0	134 480,0	134 480,0
2203000		Державна служба якості освіти	31 766,3	31 766,3	20 823,6	702,1							31 766,3
2203010	0990	Керівництво та управління у сфері забезпечення якості освіти	31 766,3	31 766,3	20 823,6	702,1							31 766,3
2210000		Міністерство освіти і науки України (загальнодержавні видатки та кредитування)	72 834 251,7	71 582 129,6		1 252 122,1							72 834 251,7
2211000		Міністерство освіти і науки України (загальнодержавні видатки та кредитування)	72 834 251,7	71 582 129,6		1 252 122,1							72 834 251,7
2211190	0180	Освітня субвенція з державного бюджету місцевим бюджетам	70 979 793,4	70 979 793,4									70 979 793,4
2211210	0180	Субвенція з державного бюджету місцевим бюджетам на модернізацію та оновлення матеріально-технічної бази професійно-технічних навчальних закладів	50 000,0			50 000,0							50 000,0
2211220	0180	Субвенція з державного бюджету місцевим бюджетам на надання державної підтримки особам з особливими освітніми потребами	504 458,3	302 336,2		202 122,1							504 458,3
2211230	0180	Субвенція з державного бюджету місцевим бюджетам на забезпечення якісної, сучасної та доступної загальної середньої освіти «Нова українська школа»	1 300 000,0	300 000,0		1 000 000,0							1 300 000,0
2300000		Міністерство охорони здоров'я України	32 470 983,9	32 396 894,1	3 202 792,0	379 725,2	74 089,8	4 836 845,1	4 135 283,3	248 776,4	99 484,8	701 561,8	37 307 829,0
2301000		Апарат Міністерства охорони здоров'я України	13 102 137,4	13 028 047,6	2 963 165,8	369 718,8	74 089,8	4 836 845,1	4 135 283,3	248 776,4	99 484,8	701 561,8	17 938 982,5
2301010	0763	Керівництво та управління у сфері охорони здоров'я	86 651,0	86 651,0	65 519,8	4 372,6		2 473,9	2 473,9		991,8		89 124,9

Код програмної класифікації видатків та кредитування державного бюджету	Код функціональної класифікації видатків та кредитування державного бюджету	Найменування згідно з відомчою і програмною класифікаціями видатків та кредитування державного бюджету	Загальний фонд					Спеціальний фонд					Разом:	
			Всього	видатки стосовно	з них:			Всього	видатки стосовно	з них:		Разом:		
					оплата праці	комуніальні послуги та енергоносії	розвитку			оплата праці	комуніальні послуги та енергоносії			
2301020	0150	Дослідження, наукові і науково-технічні розробки, виконання робіт за державними цільовими програмами і державним замовленням, підготовка та підвищення кваліфікації наукових кадрів у сфері охорони здоров'я, фінансова підтримка розвитку наукової інфраструктури та об'єктів, що становлять національне надбання	73 927,8						73 927,8	83 871,0			83 871,0	157 798,8
2301040	0740	Проведення епідеміологічного нагляду (спостереження), діяльність закладів громадського здоров'я та заходи боротьби з епідеміями	1 403 026,6	1 402 864,6	1 086 447,3	58 501,9	162,0	388 672,0	354 329,0	123 097,0	68 528,6	34 343,0	1 791 698,6	
2301070	0942	Підготовка і підвищення кваліфікації медичних та фармацевтичних, наукових та науково-педагогічних кадрів вищими навчальними закладами III і IV рівнів акредитації	1 316 239,8	1 316 239,8				3 963 917,7	3 418 483,4			545 434,3	5 280 157,5	
2301080	0950	Підвищення кваліфікації медичних та фармацевтичних кадрів та підготовка наукових і науково-педагогічних кадрів у сфері охорони здоров'я, підготовка та підвищення кваліфікації осіб з надання домедичної допомоги	318 897,7	318 897,7	220 710,9	5 518,1	155 221,8	151 028,4	93 988,2	21 617,1	4 193,4	474 119,5		
2301090	0990	Методичне забезпечення діяльності медичних (фармацевтичних) вищих навчальних закладів та закладів післядипломної освіти	2 471,3	2 471,3	2 024,4							2 471,3		
2301110	0732	Спеціалізована та високоспеціалізована медична допомога, що надається загальнодержавними закладами охорони здоров'я	1 018 626,4	1 018 626,4	553 539,5	117 325,7	9 755,0	9 301,9	3 186,8	1 391,9	453,1	1 028 381,4		
2301170	0732	Діагностика і лікування захворювань із впровадженням експериментальних та нових медичних технологій у закладах охорони здоров'я науково-дослідних установ та вищих навчальних медичних закладів Міністерства охорони здоров'я України	1 295 734,6	1 295 734,6	590 391,4	109 915,6	34 093,2	31 693,6	11 998,6	3 267,1	2 399,6	1 329 827,8		

Код програмної класифікації видатків та кредитування державного бюджету	Код функціональної класифікації видатків та кредитування бюджету	Найменування згідно з відомою і програмною класифікаціями видатків та кредитування державного бюджету	Загальний фонд					Спеціальний фонд					Разом:
			Всього	видатки	з них:		Всього	видатки	з них:				
					стосованні	оплата праці			комуніальні послуги та енергоносії	стосованні	оплата праці	комуніальні послуги та енергоносії	
2301180	0734	Санаторне лікування хворих на туберкульоз та дітей і підлітків з соматичними захворюваннями	450 625.4	450 625.4	249 980.9	61 356.9	22 170.4	19 964.9	2 901.8	2 467.5	2 205.5	472 795.8	
2301200	0722	Спеціалізована консультативна амбулаторно-поліклінічна та стоматологічна допомога, що надається вищими навчальними закладами, науково-дослідними установами та загальнодержавними закладами охорони здоров'я	145 070.5	145 070.5	107 363.8	7 269.8	22 378.1	20 193.8	12 473.2	777.7	2 184.3	167 448.6	
2301280	0763	Виконання бортових зобов'язань за кредитами, залученими ДП "Укредитпостач" під державні гарантії, для реалізації інвестиційного проекту, оплата податкових зобов'язань (з урахуванням штрафних санкцій), що виникли в рамках реалізації інвестиційного проекту	360 240.1	360 240.1	56 519.0	3 870.4	1 212.0	1 212.0	538.9	61.6		360 240.1	
2301350	0763	Організація і регулювання діяльності установ та окремі заходи у системі охорони здоров'я	140 538.5	140 538.5	56 519.0	3 870.4	1 212.0	1 212.0	538.9	61.6		141 750.5	
2301360	0763	Лікування громадян України за кордоном	389 948.9	389 948.9								389 948.9	
2301400	0763	Забезпечення медичних закладів окремими державними програмами та комплексних заходів програмного характеру	5 949 019.0	5 949 019.0								5 949 019.0	
2301410	0824	Функціонування Національної наукової медичної бібліотеки, збереження та популяризація історії медицини	39 104.5	39 104.5	30 668.8	1 587.8	3 080.0	2 490.0	591.9	381.5	590.0	42 184.5	
2301550	0763	Реалізація пілотного проекту щодо зміни механізму фінансового забезпечення оперативного лікування з трансплантативної організації та інших діагностичних матеріалів	112 015.3	112 015.3								112 015.3	
2301610	0763	Поліпшення охорони здоров'я на службі у людей	150 000.0	150 000.0			124 112.4				25 887.6	150 000.0	
2307000		Державна служба з ліквідації тютюнової та алкогольної залежності	109 856.4	109 856.4	82 515.0	3 373.5						109 856.4	

Код	Код функцій	Найменування згідно з відомчою і програмною класифікаційним видатків та кредитування державного бюджету	Загальний фонд					Спеціальний фонд					Разом:	
			Всього	видатки споживання	з них:		видатки розвитку	Всього	видатки споживання	з них:		видатки розвитку		
					оплата праці	комуніальні послуги та енергоносії				оплата праці	комуніальні послуги та енергоносії			
2311300	0180	Субвенція з державного бюджету місцевим бюджетам на придбання медикаментів та виробів медичного призначення для забезпечення швидкої медичної допомоги	137 992,3	137 992,3										137 992,3
2311410	0180	Медична субвенція з державного бюджету місцевим бюджетам	55 502 068,3	55 502 068,3										55 502 068,3
2311450	0180	Субвенція з державного бюджету місцевим бюджетам на придбання антропографічного обладнання	150 000,0											150 000,0
2311460	0180	Субвенція з державного бюджету місцевим бюджетам на відшкодування вартості лікарських засобів для лікування окремих захворювань	250 000,0	250 000,0										250 000,0
2311470	0180	Субвенція з державного бюджету місцевим бюджетам на реалізацію пілотного проекту щодо розвитку систем екстреної медичної допомоги у Вінницькій, Донецькій, Дніпропетровській, Тернопільській областях та м. Києві	922 568,9											922 568,9
2311600	0180	Субвенція з державного бюджету місцевим бюджетам на реформування регіональних систем охорони здоров'я для здійснення заходів з виконання спільного з Міжнародним банком реконструкції та розвитку проекту "Поліпшення охорони здоров'я на службі у людей"	1 548 160,0	178 735,4										1 369 424,6
2401000	0540	Міністерство екології та природних ресурсів України	4 961 045,3	2 807 921,7	1 947 712,5	356 554,6	2 153 123,6	3 342 929,0	1 848 827,3	180 725,8	1 230 973,2	1 494 101,7		8 303 974,3
2401010	0540	Аматори Міністерства екології та природних ресурсів України	592 199,6	430 386,0	310 898,9	6 769,4	161 813,6	82 733,9	43 289,7	12 321,4	4 415,9	39 444,2		674 933,5
		Загальне керівництво та управління у сфері екології та природних ресурсів	74 942,7	74 942,7	60 733,0	471,0	23 549,1	20 169,1	3 800,0	3 767,7	3 380,0			98 491,8

Код програмної класифікації видатків та кредитування державного бюджету	Код функціональної класифікації видатків та кредитування бюджету	Найменування згідно з відомчою і програмною класифікаційними видатків та кредитування державного бюджету	Загальний фонд					Спеціальний фонд					Разом:
			Всього	видатки споживання	з них:			Всього	видатки споживання	з них:		Разом:	
					оплата праці	комунальні послуги та енергоносії	оплата праці			комунальні послуги та енергоносії			
2406000		Національна комісія з радіоційного захисту населення України	1 038,9	1 038,9	796,0	28,8							1 038,9
2406010	0540	Керівництво та управління у сфері радіаційного захисту населення	1 038,9	1 038,9	796,0	28,8							1 038,9
2407000		Державне агентство водних ресурсів України	1 988 375,2	1 937 879,1	1 295 042,8	340 625,5	50 496,1	2 163 754,6	1 780 717,6	1 68 404,4	1 225 976,9	383 037,0	4 152 129,8
2407010	0421	Керівництво та управління у сфері водного господарства	32 912,6	32 912,6	25 491,9	609,3							32 912,6
2407020	0482	Прикладні наукові та науково-технічні розробки, виконання робіт за державним замовленням у сфері розвитку водного господарства	196,1				196,1						196,1
2407040	0950	Підвищення кваліфікації кадрів у сфері водного господарства	4 885,0	4 885,0	3 762,3	285,2	1 360,1	1 360,1	507,6				6 245,1
2407050	0421	Експлуатація державного водогосподарського комплексу та управління водними ресурсами	1 900 181,5	1 900 081,5	1 265 788,6	339 731,0	100,0	2 012 194,5	1 779 357,5	167 896,8	1 225 976,9	332 837,0	3 912 376,0
2407070	0511	Захист від шкідливої дії вод сільських населених пунктів та сільськогосподарських угідь, в тому числі в басейні р. Тиса у Закарпатській області	200,0				200,0	75 000,0					75 200,0
2407090	0620	Першочергове забезпечення сільських населених пунктів централізованим водопостачанням						75 200,0					75 200,0
2407120	0511	Розвиток та поліпшення екологічного стану зрошуваних та осушених систем	50 000,0				50 000,0						50 000,0
2408000		Державне агентство України з управління зоною відчуження	1 888 542,8	47 728,9	36 729,7	1 780,8	1 840 813,9	1 068 120,5	1 068 120,5	1 068 120,5	2 956 663,3	2 956 663,3	
2408010	0513	Керівництво та управління діяльністю у зоні відчуження	16 330,3	16 330,3	12 580,8	469,8							16 330,3
2408070	0513	Радіологічний захист населення та екологічне оздоровлення території, що зазнала радіоактивного забруднення	3 563,7				3 563,7						3 563,7
2408080	0530	Збереження етнокультурної спадщини регіонів, постраждалих від наслідків Чорнобильської катастрофи	7 297,3	6 753,9	4 476,8	666,3	543,4						7 297,3

Код проєкційно-класифікаційної вилатки та кредитування державного бюджету	Код функційно-класифікаційної вилатки та кредитування державного бюджету	Найменування згідно з відомчою і проєктною класифікаційними вилатками та кредитування державного бюджету	Загальний фонд					Спеціальний фонд					Разом:					
			Всього	видатки	з них:			Всього	видатки	з них:								
					оплата праці	комуніальні послуги та енергоносії	розвитку			оплата праці	комуніальні послуги та енергоносії	розвитку						
2408090	0512	Виконання робіт у сфері поводження з радіоактивними відходами неядерного циклу, будівництво комплексу "Вектор" та експлуатація його об'єктів	2 533.2								2 533.2	984 120.5				984 120.5	986 673.7	
2408110	0513	Підтримка екологічно безпечного стану у зонах відчуження і безумовного (обов'язового) відселення	493 922.1	24 644.7	19 672.1	644.7	469 277.4										493 922.1	
2408120	0513	Підтримка у безпечному стані енергоблоків та об'єкта "Укриття" та заходи щодо підготовки до зняття з експлуатації Чорнобильської АЕС	1 364 876.2				1 364 876.2	84 000.0									84 000.0	1 448 876.2
2500000		Міністерство соціальної політики України	176 675 700.6	176 610 530.7	780 188.0	54 926.8	65 169.9	749 334.9	294 530.7	53 164.3	11 339.9	454 804.2	177 425 035.5					
2501000		Апарат Міністерства соціальної політики України	7 862 076.7	7 844 090.8	233 682.9	43 911.6	17 985.9	569 432.0	166 485.5	2 320.4	1 442.1	402 946.5	8 431 508.7					
2501010	0412	Керівництво та управління у сфері соціальної політики	173 203.3	173 203.3	131 036.7	4 979.7		372.0	372.0			325.0	173 575.3					
2501040	1080	Прикладні наукові та науково-технічні розробки, підготовка наукових кадрів у сфері соціальної політики	17 990.9	5.0			17 985.9	1 375.0	5.0			1 370.0	19 365.9					
2501060	0950	Підвищення кваліфікації працівників системи соціального захисту	644.1	644.1	363.2	83.1		2 270.1	2 270.1	1 555.1	263.5	2 914.2						
2501070	0732	Спеціалізована протезно-ортопедична та медично-реабілітаційна допомога особам з інвалідністю у клініці Науково-дослідного інституту протезування, протезобудування та відновлення працездатності	26 768.9	26 768.9	15 438.2	4 598.9		250.0	228.0			12.8	27 018.9					
2501090	1090	Створення і програмно-технічне забезпечення системи інформаційно-аналітичної підтримки, інформаційно-методичне забезпечення та виготовлення бланків посвідчень і надружаних знаків для системи соціального захисту	29 073.0	29 073.0									29 073.0					
2501120	1070	Розселення та облаштування депортованих кримських татар та осіб інших національностей, які були депортовані з території України	340.0	340.0									340.0					

Код програмної класифікації видатків та кредитування державного бюджету	Код функціональної класифікації видатків та кредитування державного бюджету	Найменування згідно з відомою і програмною класифікаційми видатків та кредитування державного бюджету	Загальний фонд					Спеціальний фонд					Разом:		
			Всього	видатки споживання	з них:			Всього	видатки споживання	з них:					
					оплата праці	комуніальні послуги та енергоносії	видатки розвитку			оплата праці	комуніальні послуги та енергоносії	видатки розвитку			
2501130	1070	Заходи із соціального захисту дітей, сімей, жінок та інших найбільш вразливих категорій населення	71 970,3	71 970,3											71 970,3
2501150	1030	Щорічна рязова грошова допомога ветеранам війни і жертвам нацистських переслідувань та соціальна допомога особам, які мають особливі трудові заслуги перед Батьківщиною	1 323 733,4	1 323 733,4											1 323 733,4
2501160	1030	Довічні державні стипендії	4 443,1	4 443,1											4 443,1
2501180	1070	Виплата соціальних стипендій студентам (курсантам) вищих навчальних закладів	680 516,2	680 516,2											680 516,2
2501190	1070	Надання одноразової грошової допомоги членам сімей осіб, смертю яких пов'язана з участю в масових акціях промашського протесту, що відбулися у період з 21 листопада 2013 р. по 21 лютого 2014 року та особам, які отримали тілесні ушкодження, поби, мордування під час участі в зазначених акціях	16 501,0	16 501,0											16 501,0
2501200	1070	Соціальний захист громадян, які постраждали внаслідок Чорнобильської катастрофи	1 980 852,4	1 980 852,4											1 980 852,4
2501450	0960	Оздоровлення і відпочинок дітей, які потребують особливої уваги та підтримки, в дитячих оздоровчих таборках МДЦ "Артек" і ДЦ "Молода Гвардія"	217 192,1	217 192,1											217 192,1
2501470	0734	Санаторно-курортне лікування ветеранів війни, осіб, на яких поширюється чинність законів України «Про статус ветеранів війни, гарантії їх соціального захисту», «Про жертви нацистських переслідувань» та осіб з інвалідністю	193 165,9	193 165,9	86 844,8	34 249,9	5 180,9	4 640,1	765,3	840,8	540,8				198 346,8

Код програмної класифікації видатків та кредитування державного бюджету	Код функціональної класифікації видатків та кредитування бюджету	Найменування згідно з відомою і програмною класифікаційми видатків та кредитування державного бюджету	Загальний фонд				Спеціальний фонд				Разом:		
			Всього	видатки стосаживання	з них:		Всього	видатки стосаживання	з них:				
					оплата праці	комуніальні послуги та енергоносії			оплата праці	комуніальні послуги та енергоносії			
2505150	1030	Заходи із психологічної реабілітації, соціальної та професійної адаптації, забезпечення санаторно-курортним лікуванням постраждалих учасників Революції Гідності, учасників вжиттерористичної операції та осіб, які здійснювали заходи із забезпечення національної безпеки і оборони, відсічі і стримування збройної агресії Російської Федерації у Донецькій та Луганській областях	110 905,6	99 999,8			10 905,8				110 905,6		
2506000		Пенсійний фонд України	166 512 912,5	166 512 912,5							166 512 912,5		
2506080	1020	Фінансове забезпечення видатків пенсій, надбавок та підвищень до пенсій, призначених за пенсійними програмами, та дефіциту коштів Пенсійного фонду	166 512 912,5	166 512 912,5							166 512 912,5		
2507000		Фонд соціального захисту інвалідів	1 529 454,0	1 499 454,0	64 249,4	1 847,6	30 000,0	175 202,9	128 045,2	50 843,9	9 897,8	47 157,7	1 704 656,9
2507020	1010	Фінансова підтримка громадських об'єднань осіб з інвалідністю, які мають статус всеукраїнських	89 362,4	89 362,4									89 362,4
2507030	1010	Заходи із соціальної, трудової та професійної реабілітації осіб з інвалідністю	1 335 591,0	1 305 591,0			30 000,0	175 094,5	127 936,8	50 843,9	9 890,2	47 157,7	1 510 685,5
2507040	1010	Забезпечення діяльності Фонду соціального захисту інвалідів	85 678,0	85 678,0	64 249,4	1 847,6		108,4	108,4		7,6		85 786,4
2507100	1010	Реабілітація дітей з інвалідністю внаслідок дитячого церебрального паралічу	18 822,6	18 822,6									18 822,6
2510000		Міністерство соціальної політики України (загальнодержавні видатки та кредитування)	2 219 700,2	997 160,7			1 222 539,5						2 219 700,2
2511000		Міністерство соціальної політики України (загальнодержавні видатки та кредитування)	2 219 700,2	997 160,7			1 222 539,5						2 219 700,2

Код програмної класифікації видатків та кредитування державного бюджету	Код функціональної класифікації видатків та кредитування бюджету	Найменування згідно з відомчою і програмною класифікаційми видатків та кредитування державного бюджету	Загальний фонд				Спеціальний фонд				Разом:
			Всього	видатки споживання	з них:		Всього	видатки споживання	з них:		
				оплата праці	комуніальні послуги та енергоносії	видатки розвитку		оплата праці	комуніальні послуги та енергоносії	видатки розвитку	
2511110	0180	Субвенція з державного бюджету місцевим бюджетам на виплату державної соціальної допомоги на дітей-сиріт та дітей, позбавлених батьківського піклування, прощового батьківського піклування, прощового забезпечення батькам-вихователям і прийомним батькам за надання соціальних послуг у дитячих будинках сімейного типу та прийомних сім'ях за принципом „Троші ходять за дитиною“, оплати послуг із здійснення патронату над дитиною та виплату соціальної допомоги на утримання дитини в сім'ї патронатного вихователя, підтримку малых групповых будинков	997 160,7				997 160,7				997 160,7
2511120	0180	Субвенція з державного бюджету місцевим бюджетам на виплату прощової компенсації за намісний для отримання жоді приміщення для сім'ї осіб, визначених абзацами 5-8 пункту 1 статті 10 Закону України «Про статус ветеранів війни, гарантії їх соціального захисту», для осіб з інвалідністю І-II групи, яка настала внаслідок поранення, контузії, каліцтва або захворювання, одержаних під час безпосередньої участі в антитерористичній операції, забезпеченні її проведення, здійсненні заходів із забезпечення національної безпеки і оборони, відсічі і стримування збройної агресії Російської Федерації у Донецькій та Луганській областях, забезпеченні їх здійснення, визначених пунктами 11-14 частини другої статті 7 Закону України «Про статус ветеранів війни, гарантії їх соціального захисту», та які потребують поліпшення житлових умов	305 145,3				305 145,3				305 145,3

Код програмної класифікації видатків та кредитування державного бюджету	Код функціональної класифікації видатків та кредитування державного бюджету	Найменування згідно з відомчою і програмною класифікаціями видатків та кредитування державного бюджету	Загальний фонд				Спеціальний фонд				Разом:
			Всього	видатки споживання	з них:		Всього	видатки споживання	з них:		
					оплата праці	комунальні послуги та енергоносії			оплата праці	комунальні послуги та енергоносії	
2511170	0180	Субвенція з державного бюджету місцевим бюджетам на проведення робіт, пов'язаних зі створенням і забезпеченням функціонування центрів надання вмінісативних послуг, у тому числі послуг соціального характеру, в форматі «Прозорий офіс»	150 000,0				150 000,0				150 000,0
2511180	0180	Субвенція з державного бюджету місцевим бюджетам на проекти, будівельно-ремонтні роботи, придбання житла та приміщень для розвитку сімейних та інших форм виховання, наближених до сімейних, та забезпечення житлом дітей-сиріт, осіб з їх числа	517 726,7				517 726,7				517 726,7

Код програмної класифікації видатків та кредитування державного бюджету	Код функціональної класифікації видатків та кредитування бюджету	Найменування згідно з відомчою і провідною класифікаціями видатків та кредитування державного бюджету	Загальний фонд				Спеціальний фонд				Разом:
			Всього	видатки стосовання	з них:		Всього	видатки стосовання	з них:		
					оплата праці	комуніальні послуги та енергоносії			оплата праці	комуніальні послуги та енергоносії	
2511190	0180	Суверенія з державного бюджету місцевим бюджетам на виплату грошової компенсації за наслідки для отримання жінці приміщення для внутрішньо переміщених осіб, які зазнали неадекватності, суверенітет та територіальну цілісність України і брали безпосередню участь в антитерористичній операції, забезпеченні її проведення, перебуваючи безпосередньо в районах антитерористичної операції у період її проведення, у здійсненні заходів із забезпечення національної безпеки і оборони, відсічі і стримування збройної агресії Російської Федерації у Донецькій та Луганській областях, забезпеченні їх здійснення, перебуваючи безпосередньо в районах та у період здійснення зазначених заходів, та визнані особами з інвалідністю внаслідок війни III групи відповідно до пунктів 11-14 частини другої статті 7 або учасниками бойових дій відповідно до пунктів 19-20 частини першої статті 6 Закону України «Про статус ветеранів війни, гарантії їх соціального захисту», та які потребують поліпшення житлових умов	25 000,0				25 000,0				25 000,0

Код програмної класифікації видатків та кредитування державного бюджету	Код функціональної класифікації видатків та кредитування державного бюджету	Найменування згідно з відомою і програмною класифікаціями видатків та кредитування державного бюджету	Загальний фонд				Спеціальний фонд				Разом:
			Всього	видатки споживання	з них:		Всього	видатки споживання	з них:		
оплата праці	комуніальні послуги та енергоносії	оплата праці			комуніальні послуги та енергоносії	видатки розвитку					
2511200	0180	Субвенція з державного бюджету місцевим бюджетам на виплату грошової компенсації за належні для отримання жили приміщення для учасників бойових дій на території інших держав, визначених у вказі першому пункту 1 статті 10 Закону України «Про статус ветеранів війни, гарантії їх соціального захисту», для осіб з інвалідністю І-ІІ групи з числа учасників бойових дій на території інших держав, інвалідність яких настала внаслідок поранення, контузії, каліцтва або захворювання, пов'язаних з перебуванням у цих державах, визначених пунктом 7 частини другої статті 7 Закону України «Про статус ветеранів війни, гарантії їх соціального захисту», та які потребують поліпшення житлових умов	200 000,0				200 000,0				200 000,0
2511210	0180	Субвенція з державного бюджету місцевим бюджетам на виплату грошової компенсації за належні для отримання жили приміщення для осіб, визначених у абзаці чотирнадцятому пункту 1 статті 10 Закону України «Про статус ветеранів війни, гарантії їх соціального захисту», для осіб з інвалідністю І-ІІ групи, які стали особами з інвалідністю внаслідок поранення, каліцтва, контузії чи інших ушкоджень здоров'я, одержаних під час участі у Революції Гідності, визначених пунктом 10 частини другої статті 7 Закону України «Про статус ветеранів війни, гарантії їх соціального захисту», та які потребують поліпшення житлових умов	24 667,5				24 667,5				24 667,5

Код програмної класифікації видатків та кредитування державного бюджету	Код функціональної класифікації видатків та кредитування державного бюджету	Найменування згідно з відомчою і програмною класифікаціями видатків та кредитування державного бюджету	Загальний фонд					Спеціальний фонд					Разом:	
			Всього	видатки споживання	з них:			Всього	видатки споживання	з них:		видатки розвитку		
					оплата праці	комуніальні послуги та енергоносії	оплата праці			комуніальні послуги та енергоносії				
2754060	0470	Реалізація Державної цільової економічної програми енергоефективності	400 000,0	209 920,0										400 000,0
2760000		Міністерство регіонального розвитку, будівництва та житлово-комунального господарства України (загальнодержавні видатки та кредитування)	12 637 499,5	13 750,0										13 687 499,5
2761000		Міністерство регіонального розвитку, будівництва та житлово-комунального господарства України (загальнодержавні видатки та кредитування)	12 637 499,5	13 750,0										13 687 499,5
2761040	0180	Субвенція з державного бюджету місцевим бюджетам на реалізацію заходів, спрямованих на розвиток системи охорони здоров'я у сільській місцевості	1 000 000,0											1 000 000,0
2761070	0470	Державний фонд регіонального розвитку	9 100 000,0											9 100 000,0
2761130	0180	Субвенція з державного бюджету місцевим бюджетам на формування інфраструктури об'єднань територіальних громад	1 900 000,0											1 900 000,0
2761350	0180	Субвенція з державного бюджету місцевим бюджетам на фінансування заходів соціально-економічної компенсації ризику населення, яке проживає на території зони опостереження	137 499,5	13 750,0										137 499,5
2761600	0180	Субвенція з державного бюджету місцевим бюджетам на реалізацію проектів в рамках Надзвичайної кредитної програми для відновлення України	500 000,0											500 000,0
2800000		Міністерство аграрної політики та продовольства України	13 117 356,6	6 059 147,7	3 971 136,2	99 164,6	7 058 208,9	1 442 695,9	1 224 143,9	579 211,9	75 927,3	218 552,0		14 560 052,5
2801000		Апарат Міністерства аграрної політики та продовольства України	7 077 389,7	278 007,4	174 738,0	5 193,2	6 799 382,3	181 362,0	90 879,4	11 352,2	1 594,4	90 482,6		7 258 751,7

Код проєктної кваліфікації видатків та кредитованія державного укладету	Код функціональної кваліфікації видатків та кредитованія бюджету	Найменування згідно з відомчою і програмною кваліфікаціями видатків та кредитованія державного бюджету	Загальний фонд					Спеціальний фонд					Разом:		
			Всього	видатки стоживання	з них:		видатки розвитку	Всього	видатки стоживання	з них:		видатки розвитку			
					оплата праці	комуніальні послуги та енергоносії				оплата праці	комуніальні послуги та енергоносії				
2801010	0421	Загальне керівництво та управління у сфері агропромислового комплексу	176 172,6	163 301,3	90 719,6	3 175,5	12 871,3	57,4	57,4					176 230,0	
2801030	0421	Фінансова підтримка заходів в агропромисловому комплексі шляхом здійснення кредитів	127 160,0				127 160,0							127 160,0	
2801050	0482	Дослідження, прикладні наукові та науково-технічні розробки, виконання робіт за державними цільовими програмами і державним замовленням у сфері розвитку агропромислового комплексу, підготовка наукових кадрів, наукові розробки у сфері стандартизації та сертифікації сільськогосподарської продукції, дослідження та експериментальні розробки у сфері агропромислового комплексу	77 561,0				77 561,0	65 448,0						65 448,0	143 009,0
2801130	0950	Підвищення кваліфікації фахівців агропромислового комплексу	13 162,0	13 162,0	9 315,5	750,4		10 856,6	10 493,0	5 352,2	1 594,4	363,6		24 018,6	
2801160	0513	Ліквідація та екологічна реабілітація території впливу гірничих робіт державного підприємства "Солотвинський союдружник" Трочівського району Закарпатської області	6 797,3	6 797,3										6 797,3	
2801180	0421	Фінансова підтримка заходів в агропромисловому комплексі						5 000,0						5 000,0	
2801230	0421	Фінансова підтримка розвитку фермерських господарств	800 000,0				800 000,0							800 000,0	
2801250	0421	Витрати Аграрного фонду пов'язані з комплексом заходів із зберігання, переміщення, переробки та експортом об'єктів державного цинового регулювання державного інтервенційного фонду		53 000,0			53 000,0							53 000,0	
2801310	0421	Організація і регулювання діяльності установ в системі агропромислового комплексу та забезпечення діяльності Аграрного фонду	94 746,8	94 746,8	74 702,9	1 267,3		47 000,0	27 329,0	6 000,0				19 671,0	141 746,8

Код програмної класифікації видатків та кредитування державного бюджету	Код функціональної класифікації видатків та кредитування бюджету	Найменування згідно з відомчою і програмною класифікаціями видатків та кредитування державного бюджету	Загальний фонд					Спеціальний фонд					Разом:	
			Всього	видатки стоживлення	з них:			Всього	видатки стоживлення	з них:		Разом:		
					оплата прав	комуніальні послуги та енергості	видатки розвитку			оплата прав	комуніальні послуги та енергості			
2801350	0421	Державна підтримка розвитку хазяйства, закладання молодих садів, виноградарства та агліників і нагляд за ними	400 000,0											400 000,0
2801540	0421	Державна підтримка гаузі тваринництва	4 000 000,0											4 000 000,0
2801580	0421	Фінансова підтримка сільгосподаровиробників	1 381 790,0											1 381 790,0
2803000		Державна служба України з питань земель, картографії та кадастру	1 705 246,7	1 473 482,4	1 091 659,6	41 830,6	231 764,3	103,2	103,2	75,5				1 705 349,9
2803010	0421	Керівництво та управління у сфері геодезії, картографії та кадастру	1 456 882,4	1 446 882,4	1 091 650,6	41 830,6	10 000,0	103,2	103,2	75,5				1 456 985,6
2803020	0421	Проведення земельної реформи	243 330,0	26 600,0			216 730,0							243 330,0
2803030	0411	Загальнодержавні топографо-геодезичні та картографічні роботи, демаркація та децимліація державного кордону	5 034,3				5 034,3							5 034,3
2804000		Державне агентство рибного господарства України	409 174,1	401 043,4	278 312,4	10 883,0	8 130,7	70,0	70,0					409 244,1
2804010	0423	Керівництво та управління у сфері рибного господарства	327 053,7	327 053,7	236 869,0	3 423,8		50,0	50,0					327 103,7
2804020	0423	Організація діяльності рибовиробничих комплексів та інших бюджетних установ у сфері рибного господарства	69 189,7	69 189,7	41 443,4	7 459,2		20,0	20,0					69 209,7
2804030	0482	Приміальні науково-технічні розробки, виконання робіт за державними замовленнями у сфері рибного господарства	2 100,0				2 100,0							2 100,0
2804070	0423	Селекція у рибному господарстві та відтворення водних біоресурсів у внутрішніх водоймах та Азово-Чорноморському басейні	6 030,7				6 030,7							6 030,7
2804090	0423	Міжнародна діяльність у галузі рибного господарства	4 800,0	4 800,0										4 800,0
2805000		Державне агентство лісових ресурсів України	286 981,6	271 050,0	217 005,0	3 535,5	15 931,6	39 699,2	27 068,7	4 642,2	487,4	12 630,5	326 680,8	
2805010	0422	Керівництво та управління у сфері лісового господарства	126 648,7	126 648,7	100 601,3	2 688,7		8 030,9	1 080,9	9,9	6 950,0		134 679,6	

Код програмної класифікації та видатків кредитуювального бюджету	Код функціональної класифікації видатків та кредитуювального бюджету	Найменування згідно з відомою і програмною класифікаційною видатків та кредитуювального державного бюджету	Загальний фонд					Спеціальний фонд					Резон:		
			Всього	видатки стоживання	з них:			Всього	видатки стоживання	з них:					
					оплата праці	комуніальні послуги та енергоносії	видатки розвитку			оплата праці	комуніальні послуги та енергоносії	видатки розвитку			
3107000		Державне агентство інфраструктурних проєктів України	10 177,5	10 177,5	8 163,5	134,1	2 522 025,0	99 447,5	2 422 577,5	2 532 202,5					
3107010	0810	Організаційне забезпечення реалізації інфраструктурних проєктів	10 177,5	10 177,5	8 163,5	134,1								10 177,5	
3107020	0456	Фінансове забезпечення заходів із забезпечення безпеки дорожнього руху відповідно до державних програм					2 522 025,0	99 447,5	2 422 577,5	2 522 025,0					
3108000		Державна авіаційна служба України					295 360,0	287 872,0	184 791,4	7 488,0	295 360,0				
3108010	0454	Керівництво та управління у сфері авіаційного транспорту					295 360,0	287 872,0	184 791,4	2 800,1	7 488,0	295 360,0			
3109000		Державна служба України з безпеки на транспорті													
3109010	0451	Здійснення державного контролю з питань безпеки на транспорті	122 228,5	122 228,5	91 900,3	4 229,6								122 228,5	
3110000		Державне агентство автомобільних доріг України					56 289,8	55 689,8	36 288,0	1 578,7	600,0	30 443 820,0	8 550 551,4	21 893 268,6	30 500 109,8
3111000		Автомобільна державна служба України													
3111010	0456	Керівництво та управління у сфері будівництва, ремонту та утримання автомобільних доріг	56 289,8	55 689,8	36 288,0	1 578,7	600,0	30 443 820,0	8 550 551,4	21 893 268,6	30 500 109,8			56 289,8	
3111020	0456	Розвиток мережі та утримання автомобільних доріг загальної користування державного значення					13 052 950,9	39 202,3	13 013 748,6	13 052 950,9					
3111030	0456	Виконання боргових зобов'язань за залозиченнями, залученими державою або під державні гарантії на розвиток мережі автомобільних доріг загальної користування					8 511 349,1	8 511 349,1						8 511 349,1	
3111100	0456	Покращення стану автомобільних доріг загальної користування за маршрутом Львів – Тернопіль – Умань. Біла Церква – Одеса – Миколаїв – Херсон					4 000 000,0		4 000 000,0					4 000 000,0	
3111170	0456	Покращення стану автомобільної дороги М-15 Одеса-Рені					1 500 000,0		1 500 000,0					1 500 000,0	
3111180	0456	Покращення стану автомобільної дороги Р-51 Харків – Лозова – Іваноград					1 000 000,0		1 000 000,0					1 000 000,0	

Код програмної класифікації видатків та кредитування державного бюджету	Код функціональної класифікації видатків та кредитування бюджету	Найменування згідно з відомою і програмною класифікаціями видатків та кредитування державного бюджету	Загальний фонд					Спеціальний фонд					Разом:	
			Всього	видатки стосовно	з них:			Всього	видатки стосовно	з них:		видатки розвитку		
					оплата праці	комуніальні послуги та енергоносії	оплата праці			комуніальні послуги та енергоносії				
3111190	0456	Покращення стану автомобільної дороги Н-08 Запоріжжя - Мардуполь	1 000 000,0								1 000 000,0			1 000 000,0
3111200	0456	Покращення стану автомобільної дороги Н-14 Миколаїв - Кропивницький	1 000 000,0								1 000 000,0			1 000 000,0
3111210	0456	Облаштування Північного об'їзду міста Рівне	200 000,0								200 000,0			200 000,0
3111610	0456	Розбудова прикордонної дорожньої інфраструктури на українсько-польському кордоні	152 800,0								152 800,0			152 800,0
3111620	0456	Розбудова прикордонної дорожньої інфраструктури на українсько-угорському державному кордоні	26 720,0								26 720,0			26 720,0
3130000		Державне агентство автомобільних доріг України (загальнодержавні видатки та кредитування)	17 654 175,0	9 843 437,8	7 810 737,2	17 654 175,0	9 843 437,8	7 810 737,2	17 654 175,0					
3131000		Державне агентство автомобільних доріг України (загальнодержавні видатки та кредитування)	17 654 175,0	9 843 437,8	7 810 737,2	17 654 175,0	9 843 437,8	7 810 737,2	17 654 175,0					
3131090	0180	Субвенція з державного бюджету місцевим бюджетам на фінансове забезпечення будівництва, реконструкції, ремонту і утримання автомобільних доріг загального користування місцевого значення, вулиць і доріг комунальної власності у населених пунктах	17 654 175,0	9 843 437,8	7 810 737,2	17 654 175,0	9 843 437,8	7 810 737,2	17 654 175,0					
3400000		Міністерство молоді та спорту України	2 888 563,8	2 678 459,0	541 488,7	4 772,8	210 104,8	500,0	500,0	2 889 063,8				
3401000		Апарат Міністерства молоді та спорту України	2 888 563,8	2 678 459,0	541 488,7	4 772,8	210 104,8	500,0	500,0	2 889 063,8				
3401010	1040	Керівництво та управління у сфері молоді та спорту	70 678,9	69 478,9	48 382,1	1 274,5	1 200,0			70 678,9				
3401040	1080	Фундаментальні та прикладні наукові дослідження у сфері молоді та спорту	8 919,7					500,0		8 919,7				
3401060	0990	Методичне забезпечення у сфері спорту	1 488,8	1 442,8	1 081,2	44,1	46,0			1 488,8				

Код програмної класифікації видатків та кредитування державного бюджету	Код функціональної класифікації видатків та кредитування бюджету	Найменування згідно з відомчою і програмною класифікаціями видатків та кредитування державного бюджету	Загальний фонд					Спеціальний фонд					Разом:	
			Всього	видатки споживання	з них:			Всього	видатки споживання	з них:				
					оплата праці	комуніальні послуги та енергоносії	оплата праці			комуніальні послуги та енергоносії				
3401070	1040	Забезпечення заходів державної політики з питань молоді та державна підтримка молодіжних та дитячих громадських організацій	45 907,5	45 907,5										45 907,5
3401110	0810	Розвиток спорту серед осіб з інвалідністю та їх фізкультурно-спортивна реабілітація	752 505,5	651 855,5	121 348,3	146,8	100 650,0							752 505,5
3401120	0810	Підготовка і участь національних збірних команд в Паралімпійських і Д'Філіпійських іграх	142 492,9	142 492,9										142 492,9
3401220	0810	Розвиток фізичної культури, спорту вищих досягнень та резервного спорту	1 676 035,3	1 596 746,2	370 677,1	3 307,4	79 289,1							1 676 035,3
3401280	0810	Фінансова підтримка громадських організацій фізкультурно-спортивного спрямування	57 117,6	57 117,6										57 117,6
3401320	0810	Підготовка і участь національних збірних команд України в міжнародних змаганнях, що проводяться Міжнародним, Європейським олімпійським комітетом, включаючи Олімпійські ігри, та Всесвітніх іграх	133 417,6	113 417,6			20 000,0							133 417,6
3410000		Міністерство молоді та спорту України (загальнодержавні видатки та кредитування)	200 000,0				200 000,0							200 000,0
3411000		Міністерство молоді та спорту України (загальнодержавні видатки та кредитування)	200 000,0				200 000,0							200 000,0
3411180	0180	Субвенція з державного бюджету місцевим бюджетам на створення нових, будівельно-ремонтні роботи існуючих палаців спорту та завершення розпочатих у попередньому періоді робіт з будівництва/реконструкції палаців спорту	200 000,0				200 000,0							200 000,0
3500000		Міністерство фінансів України	14 320 940,0	12 938 910,6	8 382 253,3	462 299,9	1 382 029,4	720 771,5	693 848,2	10 339,6	4 124,6	26 923,3	15 041 711,5	
3501000		Апарат Міністерства фінансів України	691 478,5	439 300,4	289 156,3	12 371,4	252 178,1	34 897,0	34 771,6	6 507,9	1 216,1	125,4	726 375,5	
3501010	0112	Коріннятво та управління у сфері фінансів	556 145,1	422 686,8	276 769,6	11 939,8	133 458,3	21 855,3	21 855,3				578 000,4	

Код програмної класифікації видатків та кредитування державного бюджету	Код функціональної класифікації видатків та кредитування державного бюджету	Найменування згідно з відомчою і програмною класифікаціями видатків та кредитування державного бюджету	Загальний фонд					Спеціальний фонд					Разом:			
			Всього	видатки споживання	з них:			Всього	видатки споживання	з них:						
					оплата праці	комунальні послуги та енергоносії	видатки розвитку			оплата праці	комунальні послуги та енергоносії	видатки розвитку				
3507030	0150	Примігдані дослідження і розробки у сфері фіскальної політики	15 572,1								15 572,1					15 572,1
3507050	0942	Підготовка кадрів у сфері фіскальної політики вищими навчальними закладами III і IV рівнів акредитації	182 943,6	180 243,6			2 700,0	57 744,0	57 648,0		96,0	240 687,6				
3507610	0112	Реалізація проекту з розбудови прикордонної дорожньої інфраструктури та облаштування пунктів пропуску						21 120,0	556,0			20 564,0	21 120,0			
3509000		Державна служба фінансового моніторингу України	71 135,6	70 885,0	49 259,7	1 994,2	250,6	5 890,0	5 890,0	3 831,7	319,1	77 025,6				
3509010	0112	Керівництво та управління у сфері фінансового моніторингу	71 135,6	70 885,0	49 259,7	1 994,2	250,6	5 890,0	5 890,0	3 831,7	319,1	71 135,6				
3509020	0950	Підготовка та підвищення кваліфікації у сфері боротьби з легалізацією (відмиванням) доходів, отриманих злочинним шляхом, і фінансуванні тероризму											5 890,0			
3510000		Міністерство фінансів України (загальнодержавні видатки та кредитування)	293 820 098,0	292 088 098,0	232 000,0	1 190 112,0	1 190 112,0	1 190 112,0	295 010 210,0	295 010 210,0	1 190 112,0	295 010 210,0				
3511030	0133	Резервний фонд	1 500 000,0									1 500 000,0				
3511050	0180	Базова дотація	10 347 025,8	10 347 025,8								10 347 025,8				
3511060	0180	Додавкові дотації з державного бюджету місцевим бюджетам	15 266 356,3	15 266 356,3								15 266 356,3				
3511110	0180	Субсидіальна дотація	200 000,0	200 000,0								200 000,0				
3511130	0113	Внески до міжнародних організацій	1 000,0	1 000,0								1 000,0				

Код програмної класифікації видатків та кредитування державного бюджету	Код функціональної класифікації видатків та кредитування бюджету	Найменування згідно з відомою і програмною класифікаціями видатків та кредитування державного бюджету	Забірний фонд				Спеціальний фонд				Разом:		
			Всього	видатки споживання	з них:		Всього	видатки споживання	з них:				
					оплата праці	комуніальні послуги та енергоносії			оплата праці	комуніальні послуги та енергоносії			
3511340	0180	Субвенція з державного бюджету місцевим бюджетам на виплату допомоги сім'ям з дітьми, малозабезпеченим сім'ям, особам, які не мають права на пенсію, особам з інвалідністю, дітям з інвалідністю, тимчасової державної допомоги дітям, допомоги матеріальної особи, яка досягла загального пенсійного віку, але не набула права на пенсійну виплату, допомоги по догляду за особами з інвалідністю I чи II групи внаслідок психічного розладу, компенсаційної виплати непрацюючій працівниці особи, яка доглядає за особою з інвалідністю I групи, а також за особою, яка досягла 80-річного віку	63 004 486,3	63 004 486,3							63 004 486,3		
3511350	0170	Обслуговування державного боргу	145 205 315,1	145 205 315,1							145 205 315,1		
3511370	0180	Субвенція з державного бюджету міському бюджету міста Жовті Води на виконання заходів щодо радіаційного та соціального захисту населення міста Жовті Води	5 622,0	5 622,0							5 622,0		
3511590	0133	Обслуговування та погашення зобов'язань за залученими коштами під державні гарантії для здійснення капітальних видатків розпорядниками бюджетних коштів	11 020,4	11 020,4							11 020,4		
3511640	0180	Субвенція з державного бюджету міському бюджету міста Харкова на подовження третиї лінії метрополітену у м. Харкові	30 112,0								30 112,0		
3511670	0180	Субвенція з державного бюджету міському бюджету міста Дніпра на завершення будівництва метрополітену у м. Дніпрі	232 000,0								232 000,0		
3600000		Міністерство юстиції України	12 544 330,2	12 233 096,3	7 341 425,0	645 424,5	311 233,9	1 256 192,1	1 164 475,3	455 108,6	110 067,1	91 716,8	13 800 522,3
3601000		Апарат Міністерства юстиції України	11 621 649,3	11 320 649,3	6 926 154,4	625 154,5	301 000,0	1 234 881,0	1 144 085,2	443 867,6	108 845,4	90 795,8	12 856 530,3

Код	Класифікація функцій та видатків державного бюджету	Код функцій-назв функцій-капіталів та видатків та кредитування бюджету	Найменування згідно з відомчою і програмною класифікаціями видатків та кредитування державного бюджету	Загальний фонд					Спеціальний фонд					Разом:
				Всього	видатки споживання	з них:		видатки розвитку	Всього	видатки споживання	з них:		видатки розвитку	
						оплата праці	комуніальні послуги та енергоносії				оплата праці	комуніальні послуги та енергоносії		
3601010	0380	0380	Керівництво та управління у сфері юстиції	3 512 409,4	3 512 409,4	2 532 442,5	75 957,6		852 194,3	766 195,4	277 300,3	68 137,5	85 998,9	4 364 603,7
3601020	0340	0340	Виконання покарань установами і органами Державної кримінально-виконавчої служби України	5 887 281,0	5 666 281,0	3 765 390,6	532 256,3	221 000,0	274 949,7	272 915,0	100 081,9	32 556,4	2 034,7	6 162 230,7
3601030	0340	0340	Забезпечення діяльності органів пробачії	624 094,3	624 094,3	499 961,3	13 425,6							624 094,3
3601060	0930	0930	Підготовка робітничих кадрів у професійно-технічних закладах соціальної адаптації при установах виконання покарань	4 436,5	4 436,5		3 515,0							4 436,5
3601070	0380	0380	Проведення судової експертизи і розробка методик проведення судових експертних	236 599,2	156 599,2	128 360,0		80 000,0	92 816,0	90 135,8	58 584,8	4 976,6	2 680,2	329 415,2
3601090	0950	0950	Підвищення кваліфікації працівників органів юстиції	762 406,2	762 406,2			14 921,0	14 839,0	7 900,6	3 174,9		82,0	14 921,0
3601150	0133	0133	Забезпечення захисту прав та інтересів України під час урегулювання спорів, розгляду у закордонних юридичних органах справ за участю іноземного суб'єкта та України, а також забезпечення представництва України в Європейському суді з прав людини	594 422,7	594 422,7									594 422,7
3603000	0380	0380	Керівництво та управління у сфері архівної справи	728 287,3	728 287,3	274 497,8	15 360,8							728 287,3
3603020	0380	0380	Забезпечення формування та функціонування системи безоплатної правової допомоги	390 554,1	390 554,1	274 497,8	15 360,8							390 554,1
3603030	0380	0380	Оплата послуг та відшкодування витрат адвокатів з надання безоплатної авторинної правової допомоги	337 733,2	337 733,2									337 733,2
3609000	0133	0133	Державна архівна служба України	194 393,6	184 159,7	140 772,8	4 909,2	10 233,9	21 311,1	20 390,1	11 241,0	1 221,7	921,0	215 704,7
3609010	0133	0133	Керівництво та управління у сфері архівної справи	25 385,6	25 385,6	19 795,9	307,9		0,1					25 385,7

Код програмної класифікації видатків та кредитування державного бюджету	Код функціональної класифікації видатків та кредитування державного бюджету	Найменування згідно з відомчою і програмною класифікаціями видатків та кредитування державного бюджету	Загальний фонд					Спеціальний фонд					Разом:	
			Всього	видатки споживання	з них:		видатки розвитку	Всього	видатки споживання	з них:		видатки розвитку		
					оплата праці	комуніальні послуги та енергоносії				оплата праці	комуніальні послуги та енергоносії			
5560000		Національна комісія, що здійснює державне регулювання у сфері зв'язку та інформатизації	86 616,4	85 716,4	65 090,4	3 174,9	900,0							86 616,4
5561000		Національна комісія, що здійснює державне регулювання у сфері зв'язку та інформатизації	86 616,4	85 716,4	65 090,4	3 174,9	900,0							86 616,4
5561010	0460	Керівництво та управління у сфері регулювання зв'язку та інформатизації	86 616,4	85 716,4	65 090,4	3 174,9	900,0							86 616,4
5960000		Головне управління розвідки Міністерства оборони України	2 742 574,1	1 929 610,4	1 313 100,5	40 264,3	812 963,7	7 476,3	7 129,3	914,0	5 447,4	347,0	2 750 050,4	
5961000		Головне управління розвідки Міністерства оборони України	2 742 574,1	1 929 610,4	1 313 100,5	40 264,3	812 963,7	7 476,3	7 129,3	914,0	5 447,4	347,0	2 750 050,4	
5961010	0260	Розвідувальна діяльність у сфері оборони	2 642 574,1	1 929 610,4	1 313 100,5	40 264,3	712 963,7	7 131,3	7 129,3	914,0	5 447,4	2,0	2 649 705,4	
5961040	1060	Будівництво (придбання) житла для військовослужбовців Головного управління розвідки Міністерства оборони України	100 000,0				100 000,0	345,0				345,0	100 345,0	
5980000		Вища рада правосуддя	217 957,2	213 011,3	168 139,5	2 767,2	4 945,9						217 957,2	
5981000		Секретаріат Вищого ради правосуддя	217 957,2	213 011,3	168 139,5	2 767,2	4 945,9						217 957,2	
5981010	0330	Забезпечення завод функціонування незалежної судової влади	217 957,2	213 011,3	168 139,5	2 767,2	4 945,9						217 957,2	
5990000		Секретаріат Уповноваженого Верховної Ради України з прав людини	130 552,9	110 659,2	79 012,7	1 486,7	19 893,7						130 552,9	
5991000		Секретаріат Уповноваженого Верховної Ради України з прав людини	130 552,9	110 659,2	79 012,7	1 486,7	19 893,7						130 552,9	
5991010	0111	Парламентський контроль за додержанням конституційних прав і свобод людини	130 552,9	110 659,2	79 012,7	1 486,7	19 893,7						130 552,9	
6010000		Антимонопольний комітет України	212 370,6	201 389,3	137 210,9	5 769,7	10 981,3	9 598,0	9 588,0			10,0	221 968,6	
6011000		Антимонопольного комітету України	212 370,6	201 389,3	137 210,9	5 769,7	10 981,3	9 598,0	9 588,0			10,0	221 968,6	
6011010	0411	Керівництво та управління у сфері конкурентної політики, контроль за додержанням законодавства про захист економічної конкуренції	210 929,4	201 389,3	137 210,9	5 769,7	9 540,1	9 588,0	9 588,0				220 517,4	

Код програмної класифікації видатків та кредитування державного бюджету	Код функціональної класифікації видатків та кредитування бюджету	Найменування згідно з відомою і програмною класифікаційними видатків та кредитування державного бюджету	Загальний фонд					Спеціальний фонд					Разом:	
			Всього	видатки службові	з них:			Всього	видатки службові	з них:				
					оплата праці	комуніальні послуги та енергоносії	розвитку			оплата праці	комуніальні послуги та енергоносії	розвитку		
6430000		Національне агентство України з питань виявлення, розшуку та управління активами, одержаними від корупційних та інших злочинів	169 728,4	168 578,4	59 335,3	956,2	1 150,0							169 728,4
6431000	0111	Керівництво та управління у сфері розшуку та управління активами, одержаними від корупційних та інших злочинів	169 728,4	168 578,4	59 335,3	956,2	1 150,0							169 728,4
6440000		Національна рада України з питань телебачення і радіомовлення	124 861,3	66 344,4	46 260,4	1 218,1	58 516,9	27,7	27,7					124 889,0
6441000	0830	Керівництво та управління змінними контролю у сфері телебачення і радіомовлення	124 861,3	66 344,4	46 260,4	1 218,1	58 516,9	27,7	27,7					124 889,0
6500000		Рада національної безпеки і оборони України	177 700,0	126 103,7	85 935,3		51 596,3							177 700,0
6501000	0350	Інформаційно-аналітичне забезпечення координаційної діяльності у сфері національної безпеки і оборони	177 700,0	126 103,7	85 935,3		51 596,3							177 700,0
6510000		Рахункова палата	351 907,3	312 419,9	201 593,6	5 040,9	39 487,4							351 907,3
6511000	0112	Керівництво та управління у сфері контролю за виконанням державного бюджету	351 907,3	312 419,9	201 593,6	5 040,9	39 487,4							351 907,3
6520000		Служба безпеки України	9 203 600,6	8 757 988,4	6 659 576,6	248 355,7	445 612,2	205 047,0	193 430,0	51 700,0	44 435,0	11 617,0		9 408 647,6
6521000	0350	Забезпечення заходів у сфері безпеки держави та діяльності органів системи Служби безпеки України	9 189 283,0	8 753 402,2	6 659 576,6	248 355,7	435 880,8	205 047,0	193 430,0	51 700,0	44 435,0	11 617,0		9 394 330,0
6521010	0350	Забезпечення заходів у сфері безпеки держави та діяльності органів системи Служби безпеки України	8 874 035,9	8 602 979,5	6 659 576,6	208 671,9	271 056,4	64 832,0	63 004,3	8 258,2	24 557,9	1 827,7		8 938 867,9

Код програмної класифікації видатків та кредитування державного бюджету	Код функційно-нальшої класифікації видатків та кредитування бюджету	Найменування згідно з відомчою і програмною класифікаціями видатків та кредитування державного бюджету	Загальний фонд					Спеціальний фонд					Разом:
			Всього	видатки споживання	з них:			Всього	видатки споживання	з них:			
					оплата праці	комуніальні послуги та енергоносії	видатки розвитку			оплата праці	комуніальні послуги та енергоносії	видатки розвитку	
6521050	0380	Медичне обслуговування і оздоровлення особового складу та утримання закладів дошкільної освіти Служби безпеки України	102 666.7	72 666.7	25 857.6	30 000.0	128 721.4	119 894.7	41 011.8	18 347.1	8 826.7	231 388.1	
6521070	0942	Підготовка та перепідготовка кадрів Служби безпеки України вищими навчальними закладами III та IV рівнів акредитації	53 667.5	43 353.1	13 826.2	10 314.4	11 393.6	10 531.0	2 430.0	1 530.0	862.6	65 061.1	
6521100	1060	Будівництво (придбання) житла для військовослужбовців Служби безпеки України	120 000.0			120 000.0	100.0				100.0	120 100.0	
6521200	0350	Забезпечення заходів спеціальними підходами по боротьбі з організованою злочинністю та корупцією Служби безпеки України	38 912.9	34 402.9		4 510.0						38 912.9	
6524000		Аналітико-розвідувальний центр при Службі безпеки України	14 317.6	4 586.2		9 731.4						14 317.6	
6524010	0350	Коридорна діяльність у зв'язі з терористичними актами та боротьба з тероризмом на території України	14 317.6	4 586.2		9 731.4						14 317.6	
6540000		Національна академія наук України	3 827 555.8	207 870.7	113 785.3	3 619 685.1	828 763.0	3 367.4	124.2	1 191.2	825 395.6	4 656 318.8	
6541000		Національна академія наук України	3 827 555.8	207 870.7	113 785.3	3 619 685.1	828 763.0	3 367.4	124.2	1 191.2	825 395.6	4 656 318.8	
6541020	0150	Наукова і організаційна діяльність президії Національної академії наук України	105 687.7	105 687.7	58 109.0	2 440.0	1 939.2	1 660.1		1 137.9	279.1	107 626.9	
6541030	0150	Фундаментальні дослідження, прикладні наукові і науково-технічні розробки, виконання робіт за державними цільовими програмами і державним замовленням, підготовка наукових кадрів, фінансова підтримка розвитку наукової інфраструктури та наукових об'єктів, що становлять національне надбання, забезпечення діяльності наукових бібліотек	3 059 050.0			3 059 050.0	819 591.5					819 591.5	3 878 641.5
6541080	0942	Підготовка кадрів з пріоритетних напрямів науки вищими навчальними закладами III і IV рівнів акредитації	4 983.0	4 983.0			85.1	85.1				5 068.1	

Код проєкційно-класифікаційної категорії та кредитуюваного державного бюджету	Код функційно-нальної класифікації видатків та кредитуюваного бюджету	Найменування згідно з відомчою і програмною класифікаціями видатків та кредитуюваного державного бюджету	Загальний фонд					Спеціальний фонд					Разом:
			Всього	видатки	з них:			Всього	видатки	з них:		видатки	
					стоживлення	оплата праці	комуніальні послуги та енергоносії			оплата праці	комуніальні послуги та енергоносії		
6541100	0731	Медицина обслуговування працівників Національної академії наук України	85 657,0	85 657,0	46 340,2	9 201,0	42 415,0	1 857,5	1 352,5	505,0	87 514,5		
6541140	0530	Забезпечення науково-дослідницьких та дослідно-конструкторських робіт Інститутом проблем безпеки атомних електростанцій Національної академії наук України	42 415,0				42 415,0	5 000,0		5 000,0	47 415,0		
6541200	0950	Підвищення кваліфікації з пріоритетних напрямів науки та підготовка до державної атестації наукових кадрів Національної академії наук України	11 543,0	11 543,0	9 336,1	74,0	289,7	269,7	124,2	53,3	20,0	11 832,7	
6541230	0150	Підтримка розвитку пріоритетних напрямів наукових досліджень	518 220,1				518 220,1				518 220,1		
6550000		Національна академія педагогічних наук України	200 290,5	47 595,3	30 115,3	2 445,5	152 695,2	26 309,6	20 302,6	12 230,8	2 286,6	6 007,0	226 600,1
6551000		Національна академія педагогічних наук України	200 290,5	47 595,3	30 115,3	2 445,5	152 695,2	26 309,6	20 302,6	12 230,8	2 286,6	6 007,0	226 600,1
6551020	0980	Наукова і організаційна діяльність президії Національної академії педагогічних наук України	20 957,9	20 957,9	9 737,5	1 075,6	1 848,0	1 587,0	424,0	227,8	261,0	22 805,9	
6551030	0130	Фундаментальні дослідження, прикладні наукові і науково-технічні розробки, виконання робіт за державними цільовими програмами і державним замовленням у сфері педагогічних наук, підготовка наукових кадрів, фінансова підтримка розвитку наукової інфраструктури та об'єктів, що становлять національне надбання	152 695,2				152 695,2	5 116,6			5 116,6	157 811,8	
6551060	0930	Підготовка кадрів та підвищення кваліфікації керівних кадрів і спеціалістів у сфері освіти високими навчальними закладами III і IV рівнів акредитації	26 637,4	26 637,4	20 377,8	1 369,9	19 345,0	18 715,6	11 806,8	2 058,8	629,4	45 982,4	
6560000		Національна академія медичних наук України	2 525 941,8	2 119 526,2	728 566,8	110 105,3	406 415,6	144 698,3	67 650,9	11 325,0	13 130,1	77 047,4	2 670 640,1
6561000		Національна академія медичних наук України	2 525 941,8	2 119 526,2	728 566,8	110 105,3	406 415,6	144 698,3	67 650,9	11 325,0	13 130,1	77 047,4	2 670 640,1

Код програми/класифікації видатків та кредитування державного бюджету	Код функціональної класифікації видатків та кредитування бюджету	Найменування згідно з відомчою і програмною класифікаціями видатків та кредитування державного бюджету	Загальний фонд					Спеціальний фонд					Разом:
			Всього	видатки споживання	з них:			Всього	видатки споживання	з них:			
					оплата праці	комуніальні послуги та енергоносії	розвитку			оплата праці	комуніальні послуги та енергоносії	розвитку	
6561060	0732	Діагностика і лікування захворювань із впровадженням експериментальних та нових медичних технологій, спеціалізована консультативно-поліклінічна допомога, що надається науково-дослідними установами Національної академії медичних наук України	1 535 436,0	1 500 436,0	717 821,0	109 723,6	35 000,0	59 490,2	57 131,3	11 325,0	13 130,1	2 358,9	1 594 926,2
6561160	0763	Реалізація пілотного проекту щодо зміни механізму фінансового забезпечення надання медичної допомоги у окремих науково-дослідних установах Національної академії медичних наук України	600 000,0	600 000,0				10 657,6	10 507,6			150,0	610 657,6
6570000		Національна академія мистецтв України	31 537,1	14 983,4	7 716,9	508,5	16 553,7						31 537,1
6571000		Національна академія мистецтв України	31 537,1	14 983,4	7 716,9	508,5	16 553,7						31 537,1
6571020	0840	Наукова і організаційна діяльність президії Національної академії мистецтв України	14 983,4	14 983,4	7 716,9	508,5							14 983,4
6571030	0150	Фундаментальні дослідження та підготовка наукових кадрів у сфері мистецтвознавства	16 553,7				16 553,7						16 553,7
6580000		Національна академія правових наук України	44 725,3	13 966,2	6 528,9	440,1	30 759,1	6 296,4	1 386,7	150,0	246,5	4 909,7	51 021,7

371 415,6

видатки споживання

оплата праці

комуніальні послуги та енергоносії

розвитку

Всього

видатки споживання

оплата праці

комуніальні послуги та енергоносії

розвитку

Разом:

445 954,1

Код програмної класифікації видатків та кредитування державного бюджету	Код функціональної класифікації видатків та кредитування бюджету	Найменування згідно з відомою і програмною класифікаціями видатків та кредитування державного бюджету	Загальний фонд					Спеціальний фонд					Резо-т.
			Всього	видатки споживання	з них:		видатки розвитку	Всього	видатки споживання	з них:		видатки розвитку	
					оплата праці	комуніальні послуги та енергоносії				оплата праці	комуніальні послуги та енергоносії		
6581000		Національна академія правових наук України	44 725,3	13 966,2	6 528,9	440,1	30 759,1	6 296,4	1 386,7	150,0	246,5	4 909,7	51 021,7
6581020	0370	Наукова і організаційна діяльність Президії Національної академії правових наук України	13 966,2	13 966,2	6 528,9	440,1	30 759,1	1 566,7	1 386,7	150,0	246,5	180,0	15 532,9
6581040	0370	Фундаментальні дослідження, прикладні наукові і науково-технічні розробки, виконання робіт за державними цільовими програмами і державним замовленням у сфері законодавства і права, підготовка наукових кадрів, фінансова підтримка розвитку наукової інфраструктури	30 759,1				4 729,7					4 729,7	35 488,8
6590000		Національна академія аграрних наук України	486 064,6	55 188,0	33 888,2	2 631,3	430 876,6	796 052,3	5 916,5	1 000,0	614,0	790 135,8	1 282 116,9
6591000	0482	Наукова і організаційна діяльність Президії Національної академії аграрних наук України	34 973,2	34 973,2	18 677,9	1 335,1	429 349,1	789 892,3				789 892,3	1 219 241,4
6591060	0482	Фундаментальні дослідження, прикладні наукові і науково-технічні розробки, виконання робіт за державними цільовими програмами і державним замовленням у сфері агропромислового комплексу, підготовка наукових кадрів, фінансова підтримка технічного забезпечення наукових установ, розвитку наукової інфраструктури та об'єктів, що становлять національне надбання	429 349,1				789 892,3					789 892,3	1 219 241,4
6591080	0421	Здійснення заходів щодо підтримки науково-дослідних господарств	1 527,5				1 527,5						1 527,5
6591100	0520	Збереження природно-заповідного фонду в біосферному заповіднику "Асканія-Нова"	20 214,8	20 214,8	15 210,3	1 296,2	5 500,0	5 300,0	1 000,0	205,0	200,0		25 714,8
6600000		Управління державної охорони України	1 242 287,6	1 105 875,6	809 339,5	7 678,4	136 412,0	848,2	653,3	101,1	194,9	1 243 135,8	
6601000		Управління державної охорони України	1 242 287,6	1 105 875,6	809 339,5	7 678,4	136 412,0	848,2	653,3	101,1	194,9	1 243 135,8	

Код програми/класифікації видатків та кредитування державного бюджету	Код функціональної класифікації видатків та кредитування державного бюджету	Найменування згідно з відомчою і програмною класифікаціями видатків та кредитування державного бюджету	Загальний фонд					Спеціальний фонд					Разом:
			Всього	видатки сложивая	з них:		видатки розвитку	Всього	видатки сложивая	з них:			
					оплата прці	коммунальн послугн та енергоносн				оплата прці	коммунальн послугн та енергоносн		
6601020	0350	Державна охорона органів державної влади та посадових осіб	1 202 287,6	1 105 875,6	809 339,5	7 678,4	96 412,0	848,2	653,3	101,1	194,9	1 203 135,8	
6601030	1060	Будівництво (придбання) житла для військовослужбовців України	40 000,0									40 000,0	
6610000		Фонд державного майна України	711 010,8	709 636,7	250 304,2	14 406,3	1 374,1	959,7	809,7	4,2	150,0	711 970,5	
6611000		Актив Фонду державного майна України	711 010,8	709 636,7	250 304,2	14 406,3	1 374,1	959,7	809,7	4,2	150,0	711 970,5	
6611010	0411	Керівництво та управління у сфері державного майна	339 410,8	339 410,8	250 304,2	14 406,3		959,7	809,7	4,2	150,0	340 370,5	
6611020	0411	Заходи, пов'язані з проведеним приватизації державного майна	371 600,0	370 225,9			1 374,1					371 600,0	
6620000		Служба зовнішньої розвідки України	1 995 409,4	1 399 426,7	1 005 182,3	24 270,9	595 982,7	40,0	20,0	2,0	20,0	1 995 449,4	
6621000		Служба зовнішньої розвідки України	1 995 409,4	1 399 426,7	1 005 182,3	24 270,9	595 982,7	40,0	20,0	2,0	20,0	1 995 449,4	
6621010	0350	Забезпечення розвідувальної діяльності у сфері безпеки держави, спеціального захисту державних представництв за кордоном та діяльності підрозділів системи Служби зовнішньої розвідки України	1 925 409,4	1 399 426,7	1 005 182,3	24 270,9	525 982,7	40,0	20,0	2,0	20,0	1 925 449,4	
6621030	1060	Будівництво (придбання) житла для військовослужбовців Служби зовнішньої розвідки України	70 000,0					70 000,0				70 000,0	
6640000		Адміністрація державної служби спеціального зв'язку та захисту інформації України	2 907 663,3	2 023 303,3	1 349 951,0	49 811,5	884 360,0	17 724,6	15 919,5	321,4	1 805,1	2 925 387,9	
6641000		Адміністрація державної служби спеціального зв'язку та захисту інформації України	2 701 013,6	1 816 653,6	1 196 541,6	45 811,5	884 360,0	15 124,6	13 720,2	321,4	1 404,4	2 716 138,2	
6641010	0380	Забезпечення функціонування державної системи спеціального зв'язку та захисту інформації	1 678 979,6	1 642 951,8	1 135 521,9	45 811,5	36 027,8	14 584,6	13 349,5	321,4	1 235,1	1 693 564,2	
6641020	0350	Розвиток і модернізація державної системи спеціального зв'язку та захисту інформації	901 571,5	72 213,0			829 338,5					901 571,5	
6641030	0942	Підготовка кадрів для сфери зв'язку вищого навчальними закладами III та IV рівнів акредитації	101 488,8	101 488,8	61 019,7			540,0	370,7		169,3	102 028,8	

Код програмної класифікації видатків та кредитування державного бюджету	Код функціональної класифікації видатків та кредитування державного бюджету	Найменування згідно з відомчою і програмною класифікаціями видатків та кредитування державного бюджету	Загальний фонд					Спеціальний фонд				Разом:	
			Всього	видатки стожквання	з них:		оплата праці	комуніальні послуги та енергоносії	всього	видатки стожквання	з них:		
					оплата праці	комуніальні послуги та енергоносії	всього	видатки стожквання	оплата праці	комуніальні послуги та енергоносії	видатки розвитку		
6641060	1060	Будівництво (приміщення) житла для військовослужбовців Державної служби спеціального зв'язку та захисту інформациі України	18 973,7				18 973,7					18 973,7	
6642000		<i>Головне управління урядового фінансового контролю Державної служби спеціального зв'язку та захисту інформациі України</i>	206 649,7	206 649,7	153 409,4	4 000,0	2 600,0	2 199,3			400,7	209 249,7	
6642010	0113	Доставка дипломатичної кореспонденції за кордон і в Україну	5 609,9	5 609,9								5 609,9	
6642020	0460	Доставка спеціальної службової кореспонденції органами державної влади	201 039,8	201 039,8	153 409,4	4 000,0	2 600,0	2 199,3			400,7	203 639,8	
6730000		<i>Центральна виборча комісія</i>	4 616 111,9	4 495 868,8	81 620,1	3 338,1	120 243,1					4 616 111,9	
6731000		<i>Апарат Центральної виборчої комісії</i>	4 616 111,9	4 495 868,8	81 620,1	3 338,1	120 243,1					4 616 111,9	
6731010	0160	Керівництво та управління у сфері проведення виборів та референдумів	185 482,3	161 210,0	81 620,1	3 338,1	24 272,3					185 482,3	
6731020	0160	Проведення виборів народних депутатів України	1 949 620,0	1 949 620,0								1 949 620,0	
6731040	0160	Проведення виборів Президента України	2 354 880,0	2 354 880,0								2 354 880,0	
6731050	0160	Функціонування Державного реєстру виборців	126 129,6	30 158,8			95 970,8					126 129,6	
6740000		<i>Центральна виборча комісія (загальнодержавні видатки та кредитування)</i>	247 011,0	247 011,0								247 011,0	
6741000		<i>Центральна виборча комісія (загальнодержавні видатки та кредитування)</i>	247 011,0	247 011,0								247 011,0	
6741020	0180	Субвенція з державного бюджету місцевим бюджетам на проведення виборів депутатів місцевих рад та сільських, селищних, міських голів	247 011,0	247 011,0								247 011,0	
7720000		<i>Вінницька область державна адміністрація</i>	516 106,9	513 256,9	402 321,6	19 316,6	2 850,0	1 494,8	1 283,8		411,2	211,0	517 601,7
7721000		<i>Апарат Вінницької обласної державної адміністрації</i>	516 106,9	513 256,9	402 321,6	19 316,6	2 850,0	1 494,8	1 283,8		411,2	211,0	517 601,7
7721010	0111	Здійснення виконавчої влади у Вінницькій області	516 106,9	513 256,9	402 321,6	19 316,6	2 850,0	1 494,8	1 283,8		411,2	211,0	517 601,7

Код програмної класифікації видатків та кредитування державного бюджету	Код функціональної класифікації видатків та кредитування бюджету	Найменування згідно з відомчою і програмною класифікаціями видатків та кредитування державного бюджету	Загальний фонд					Спеціальний фонд					Разом:
			Всього	видатки своєї власноти	з них:			Всього	видатки своєї власноти	з них:			
					оплата прці	комунальні послуги та енергоносії	розвитку			оплата прці	комунальні послуги та енергоносії	розвитку	
7730000		Волинська обласна державна адміністрація	314 439,3	312 689,3	244 361,0	12 467,3	1 750,0	8 489,4	7 892,9	4 935,0	186,1	596,5	322 928,7
7731000		Анараст Волинської обласної державної адміністрації	314 439,3	312 689,3	244 361,0	12 467,3	1 750,0	8 489,4	7 892,9	4 935,0	186,1	596,5	322 928,7
7731010	0111	Забезпечення виконавчої влади у Волинській області	314 439,3	312 689,3	244 361,0	12 467,3	1 750,0	8 489,4	7 892,9	4 935,0	186,1	596,5	322 928,7
7740000		Львівська обласна державна адміністрація	494 907,1	492 557,1	382 868,6	20 970,2	2 350,0	30 650,7	29 366,2	20 027,3	1 217,2	1 284,5	525 557,8
7741000		Анараст Львівської обласної державної адміністрації	494 907,1	492 557,1	382 868,6	20 970,2	2 350,0	30 650,7	29 366,2	20 027,3	1 217,2	1 284,5	525 557,8
7741010	0111	Забезпечення виконавчої влади у Львівській області	494 907,1	492 557,1	382 868,6	20 970,2	2 350,0	30 650,7	29 366,2	20 027,3	1 217,2	1 284,5	525 557,8
7750000		Донецька обласна державна адміністрація	455 232,5	453 882,5	360 821,9	9 444,7	1 350,0	16 795,0	16 555,0	11 951,8	299,0	240,0	472 027,5
7751000		Анараст Донецької обласної державної адміністрації	455 232,5	453 882,5	360 821,9	9 444,7	1 350,0	16 795,0	16 555,0	11 951,8	299,0	240,0	472 027,5
7751010	0111	Забезпечення виконавчої влади у Донецькій області	455 232,5	453 882,5	360 821,9	9 444,7	1 350,0	16 795,0	16 555,0	11 951,8	299,0	240,0	472 027,5
7760000		Житомирська обласна державна адміністрація	429 673,1	427 223,1	331 293,6	19 200,8	2 450,0	19 449,8	17 215,8	41,6	2 234,0	449 122,9	
7761000		Анараст Житомирської обласної державної адміністрації	429 673,1	427 223,1	331 293,6	19 200,8	2 450,0	19 449,8	17 215,8	41,6	2 234,0	449 122,9	
7761010	0111	Забезпечення виконавчої влади у Житомирській області	429 673,1	427 223,1	331 293,6	19 200,8	2 450,0	19 449,8	17 215,8	41,6	2 234,0	449 122,9	
7770000		Закарпатська обласна державна адміністрація	325 267,0	323 817,0	252 592,1	13 231,2	1 450,0	2 050,0	2 050,0	1 134,2	121,5	327 317,0	
7771000		Анараст Закарпатської обласної державної адміністрації	325 267,0	323 817,0	252 592,1	13 231,2	1 450,0	2 050,0	2 050,0	1 134,2	121,5	327 317,0	
7771010	0111	Забезпечення виконавчої влади у Закарпатській області	325 267,0	323 817,0	252 592,1	13 231,2	1 450,0	2 050,0	2 050,0	1 134,2	121,5	327 317,0	
7780000		Запорізька обласна державна адміністрація	382 497,4	380 347,4	293 925,5	18 981,0	2 150,0	12 884,1	12 260,1	8 399,3	416,6	624,0	395 381,5
7781000		Анараст Запорізької обласної державної адміністрації	382 497,4	380 347,4	293 925,5	18 981,0	2 150,0	12 884,1	12 260,1	8 399,3	416,6	624,0	395 381,5
7781010	0111	Забезпечення виконавчої влади у Запорізькій області	382 497,4	380 347,4	293 925,5	18 981,0	2 150,0	12 884,1	12 260,1	8 399,3	416,6	624,0	395 381,5
7790000		Львіво-Франківська обласна державна адміністрація	351 960,4	350 410,4	274 917,7	12 350,0	1 550,0	10 385,7	10 320,7	7 280,2	241,4	65,0	362 346,1

Код програмної класифікації видатків та кредитування державного бюджету	Код функціональної класифікації видатків та кредитування бюджету	Найменування згідно з відомчою і програмною класифікаціями видатків та кредитування державного бюджету	Загальний фонд					Спеціальний фонд					Разом:
			Всього	видатки стоживання	з них:		Всього	видатки розвитку	Всього	видатки стоживання	з них:		
					оплата праці	комуніальні послуги та енергоносії					оплата праці	комуніальні послуги та енергоносії	
7791000		Анапол Івано-Франківської області державної адміністрації	351 960,4	350 410,4	274 917,7	12 350,0	1 550,0	10 385,7	10 320,7	7 280,2	241,4	65,0	362 346,1
7791010	0111	Здійснення виконавчої влади в Івано-Франківській області	351 960,4	350 410,4	274 917,7	12 350,0	1 550,0	10 385,7	10 320,7	7 280,2	241,4	65,0	362 346,1
7800000		Київська область державна адміністрація	500 649,5	497 999,5	379 355,7	31 000,0	2 650,0	12 716,1	12 231,1	6 978,4	293,0	485,0	513 365,6
7801000		Анапол Київської області державної адміністрації	500 649,5	497 999,5	379 355,7	31 000,0	2 650,0	12 716,1	12 231,1	6 978,4	293,0	485,0	513 365,6
7801010	0111	Здійснення виконавчої влади у Київській області	500 649,5	497 999,5	379 355,7	31 000,0	2 650,0	12 716,1	12 231,1	6 978,4	293,0	485,0	513 365,6
7810000		Кировоградська область державна адміністрація	368 489,3	366 239,3	285 967,3	13 656,2	2 250,0	6 211,0	5 611,0	3 983,1	151,5	600,0	374 700,3
7811000		Анапол Кировоградської області державної адміністрації	368 489,3	366 239,3	285 967,3	13 656,2	2 250,0	6 211,0	5 611,0	3 983,1	151,5	600,0	374 700,3
7811010	0111	Здійснення виконавчої влади у Кировоградській області	368 489,3	366 239,3	285 967,3	13 656,2	2 250,0	6 211,0	5 611,0	3 983,1	151,5	600,0	374 700,3
7820000		Луганська область державна адміністрація	379 465,7	378 115,7	297 285,2	12 267,7	1 350,0	4 768,3	4 677,3	2 883,3	174,5	91,0	384 234,0
7821000		Анапол Луганської області державної адміністрації	379 465,7	378 115,7	297 285,2	12 267,7	1 350,0	4 768,3	4 677,3	2 883,3	174,5	91,0	384 234,0
7821010	0111	Здійснення виконавчої влади у Луганській області	379 465,7	378 115,7	297 285,2	12 267,7	1 350,0	4 768,3	4 677,3	2 883,3	174,5	91,0	384 234,0
7830000		Львівська область державна адміністрація	437 744,3	435 594,3	341 824,9	15 301,4	2 150,0	12 461,4	12 279,4	8 100,4	734,9	182,0	450 205,7
7831000		Анапол Львівської області державної адміністрації	437 744,3	435 594,3	341 824,9	15 301,4	2 150,0	12 461,4	12 279,4	8 100,4	734,9	182,0	450 205,7
7831010	0111	Здійснення виконавчої влади у Львівській області	437 744,3	435 594,3	341 824,9	15 301,4	2 150,0	12 461,4	12 279,4	8 100,4	734,9	182,0	450 205,7
7840000		Миколаївська область державна адміністрація	337 033,3	334 983,3	261 219,6	13 641,3	2 050,0	7 378,0	7 194,0	5 141,6	195,9	184,0	344 411,3
7841000		Анапол Миколаївської області державної адміністрації	337 033,3	334 983,3	261 219,6	13 641,3	2 050,0	7 378,0	7 194,0	5 141,6	195,9	184,0	344 411,3
7841010	0111	Здійснення виконавчої влади у Миколаївській області	337 033,3	334 983,3	261 219,6	13 641,3	2 050,0	7 378,0	7 194,0	5 141,6	195,9	184,0	344 411,3
7850000		Одеська область державна адміністрація	485 747,3	482 997,3	378 448,1	16 736,4	2 750,0	3 775,7	3 712,7	2 589,4	3,0	63,0	489 523,0
7851000		Анапол Одеської області державної адміністрації	485 747,3	482 997,3	378 448,1	16 736,4	2 750,0	3 775,7	3 712,7	2 589,4	3,0	63,0	489 523,0

Код програмної класифікації видатків та кредитування державного бюджету	Код функціональної класифікації видатків та кредитування державного бюджету	Найменування згідно з відомою і програмною класифікаціями видатків та кредитування державного бюджету	Загальний фонд						Спеціальний фонд						Разом:
			Всього	видатки споживання	з них:		видатки розвитку	Всього	видатки споживання	з них:		видатки розвитку			
					оплата праці	комуніальні послуги та енергоносії				оплата праці	комуніальні послуги та енергоносії				
781010	0111	Здійснення виконавчої влади в Одеській області	485 747,3	482 997,3	378 448,1	16 736,4	2 750,0	3 775,7	3 712,7	2 589,4	3,0	63,0	489 523,0		
7860000		Полтавська областьна держава адміністративна	407 435,8	404 785,8	315 339,6	18 092,0	2 650,0	14 021,1	12 706,1	8 515,3	422,3	1 315,0	421 456,9		
7861000		Аларат Полтавської області державної адміністративної	407 435,8	404 785,8	315 339,6	18 092,0	2 650,0	14 021,1	12 706,1	8 515,3	422,3	1 315,0	421 456,9		
7861010	0111	Здійснення виконавчої влади у Полтавській області	407 435,8	404 785,8	315 339,6	18 092,0	2 650,0	14 021,1	12 706,1	8 515,3	422,3	1 315,0	421 456,9		
7870000		Рівненська областьна держава адміністративна	320 116,0	318 366,0	248 051,0	13 636,1	1 750,0	8 865,9	8 672,6	5 636,4	385,3	193,3	328 981,9		
7871000		Аларат Рівненської області державної адміністративної	320 116,0	318 366,0	248 051,0	13 636,1	1 750,0	8 865,9	8 672,6	5 636,4	385,3	193,3	328 981,9		
7871010	0111	Здійснення виконавчої влади у Рівненській області	320 116,0	318 366,0	248 051,0	13 636,1	1 750,0	8 865,9	8 672,6	5 636,4	385,3	193,3	328 981,9		
7880000		Сумська областьна держава адміністративна	348 161,2	346 211,2	272 756,5	11 332,8	1 950,0	4 129,8	4 096,8	2 371,5	387,7	33,0	352 291,0		
7881000		Аларат Сумської області державної адміністративної	348 161,2	346 211,2	272 756,5	11 332,8	1 950,0	4 129,8	4 096,8	2 371,5	387,7	33,0	352 291,0		
7881010	0111	Здійснення виконавчої влади у Сумській області	348 161,2	346 211,2	272 756,5	11 332,8	1 950,0	4 129,8	4 096,8	2 371,5	387,7	33,0	352 291,0		
7890000		Тернопільська областьна держава адміністративна	347 732,3	345 882,3	270 879,4	12 574,4	1 850,0	9 677,7	9 029,7	6 030,1	181,7	648,0	357 410,0		
7891000		Аларат Тернопільської області державної адміністративної	347 732,3	345 882,3	270 879,4	12 574,4	1 850,0	9 677,7	9 029,7	6 030,1	181,7	648,0	357 410,0		
7891010	0111	Здійснення виконавчої влади у Тернопільській області	347 732,3	345 882,3	270 879,4	12 574,4	1 850,0	9 677,7	9 029,7	6 030,1	181,7	648,0	357 410,0		
7900000		Харківська областьна держава адміністративна	538 961,4	536 111,4	418 454,1	19 474,2	2 850,0	11 741,4	11 654,3	7 285,0	66,7	87,1	550 702,8		
7901000		Аларат Харківської області державної адміністративної	538 961,4	536 111,4	418 454,1	19 474,2	2 850,0	11 741,4	11 654,3	7 285,0	66,7	87,1	550 702,8		
7901010	0111	Здійснення виконавчої влади у Харківській області	538 961,4	536 111,4	418 454,1	19 474,2	2 850,0	11 741,4	11 654,3	7 285,0	66,7	87,1	550 702,8		
7910000		Херсонська областьна держава адміністративна	314 918,1	312 968,1	243 706,1	13 323,7	1 950,0	652,4	652,4	106,3	96,5	315 570,5			
7911000		Аларат Херсонської області державної адміністративної	314 918,1	312 968,1	243 706,1	13 323,7	1 950,0	652,4	652,4	106,3	96,5	315 570,5			
7911010	0111	Здійснення виконавчої влади у Херсонській області	314 918,1	312 968,1	243 706,1	13 323,7	1 950,0	652,4	652,4	106,3	96,5	315 570,5			

Код програмної класифікації видатків та кредитування державного бюджету	Код функціональної класифікації видатків та кредитування державного бюджету	Найменування згідно з відомчою і програмною класифікаціями видатків та кредитування державного бюджету	Загальний фонд					Спеціальний фонд					Разом:
			Всього	видатки споживання	з них:			Всього	видатки споживання	з них:			
					оплата праці	комунальні послуги та енергоносії	видатки розвитку			оплата праці	комунальні послуги та енергоносії	видатки розвитку	
7920000		Хмельницька область державна адміністрація	381 840,8	379 690,8	296 512,1	15 678,3	2 150,0	731,1	731,1	186,9	382 571,9		
7921000		Апарат Хмельницької області державної адміністрації	381 840,8	379 690,8	296 512,1	15 678,3	2 150,0	731,1	731,1	186,9	382 571,9		
7921010	0111	Здійснення виконавчої влади у Хмельницькій області	381 840,8	379 690,8	296 512,1	15 678,3	2 150,0	731,1	731,1	186,9	382 571,9		
7930000		Черкаська область державна адміністрація	365 069,1	362 919,1	279 285,1	19 127,0	2 150,0	3 003,0	2 959,5	1 635,2	367,5	368 072,1	
7931000		Апарат Черкаської області державної адміністрації	365 069,1	362 919,1	279 285,1	19 127,0	2 150,0	3 003,0	2 959,5	1 635,2	367,5	368 072,1	
7931010	0111	Здійснення виконавчої влади у Черкаській області	365 069,1	362 919,1	279 285,1	19 127,0	2 150,0	3 003,0	2 959,5	1 635,2	367,5	368 072,1	
7940000		Чернівецька область державна адміністрація	234 773,4	233 523,4	181 952,1	9 601,7	1 250,0	6 645,8	6 565,8	4 336,0	267,7	241 419,2	
7941000		Апарат Чернівецької області державної адміністрації	234 773,4	233 523,4	181 952,1	9 601,7	1 250,0	6 645,8	6 565,8	4 336,0	267,7	241 419,2	
7941010	0111	Здійснення виконавчої влади у Чернівецькій області	234 773,4	233 523,4	181 952,1	9 601,7	1 250,0	6 645,8	6 565,8	4 336,0	267,7	241 419,2	
7950000		Чернігівська область державна адміністрація	363 362,3	361 012,3	294 037,8	19 282,4	2 350,0	21 656,3	19 762,3	13 740,4	1 027,0	405 018,6	
7951000		Апарат Чернігівської області державної адміністрації	363 362,3	361 012,3	294 037,8	19 282,4	2 350,0	21 656,3	19 762,3	13 740,4	1 027,0	405 018,6	
7951010	0111	Здійснення виконавчої влади у Чернігівській області	363 362,3	361 012,3	294 037,8	19 282,4	2 350,0	21 656,3	19 762,3	13 740,4	1 027,0	405 018,6	
8680000		Державна регуляторна служба у Країні	70 755,0	70 755,0	38 047,6	1 625,9	951,0	951,0	763,4		71 706,0		
8681000		Апарат Державної регуляторної служби України	70 755,0	70 755,0	38 047,6	1 625,9	951,0	951,0	763,4		71 706,0		
8681010	0411	Керівництво та управління у сфері регуляторної політики та ліцензування	70 755,0	70 755,0	38 047,6	1 625,9	951,0	951,0	763,4		71 706,0		

Повернення кредитів до Державного бюджету України та розподіл надання кредитів з Державного бюджету України в 2019 році


Код програмної класифікації видатків та витрат до державного бюджету	Код функціональної класифікації видатків та витрат до державного бюджету	Найменування згідно з відомою і програмною класифікаціями видатків та кредитування державного бюджету	Надання кредитів			Повернення кредитів			Кредитування - всього		
			Загальний фонд	Спеціальний фонд	Разом	Загальний фонд	Спеціальний фонд	Разом	Загальний фонд	Спеціальний фонд	Разом
Всього:			679 913,2	13 044 853,3	13 724 766,5	-8 322 346,8	-1 406 288,1	-9 728 634,9	-7 642 433,6	11 638 565,2	3 996 131,6
1100000		Міністерство енергетики та вугільної промисловості України	3 682 472,0	3 682 472,0	3 682 472,0	-328 470,0	-328 470,0	-328 470,0	-328 470,0	3 354 002,0	3 354 002,0
1101000		Апарат Міністерства енергетики та вугільної промисловості України	3 682 472,0	3 682 472,0	3 682 472,0	-328 470,0	-328 470,0	-328 470,0	-328 470,0	3 354 002,0	3 354 002,0
1101460	0490	Повернення коштів, наданих публічному акціонерному товариству «УкрТрансЕнерго» на поворотній основі для реалізації проєктів соціально-економічного розвитку									
1101600	0433	Реконструкція гідроелектростанцій ПАТ «УкрТрансЕнерго»	713 687,0	713 687,0	713 687,0					713 687,0	713 687,0
1101620	0433	Реконструкція, капітальний ремонт та технічне переоснащення магістрального газопроводу Уренгой-Помарь-Ужгород	157 968,0	157 968,0	157 968,0					157 968,0	157 968,0
1101640	0433	Підвищення надійності постачання електроенергії в Україні	1 036 879,4	1 036 879,4	1 036 879,4					1 036 879,4	1 036 879,4
1101650	0433	Будівництво ПЛ 750 кВ Рівненська АЕС - Київська	373 000,0	373 000,0	373 000,0					373 000,0	373 000,0
1101670	0433	Будівництво повітряної лінії 750 кВ Запорізька - Каховська	613 910,6	613 910,6	613 910,6					613 910,6	613 910,6
1101680	0433	Підвищення ефективності передачі електроенергії (модернізація підстанцій)	264 000,0	264 000,0	264 000,0					264 000,0	264 000,0
1101690	0433	Реконструкція трансформаторних підстанцій східної частини України	523 027,0	523 027,0	523 027,0					523 027,0	523 027,0
1200000		Міністерство економічного розвитку і торгівлі України									
						-196 770,6	-6 745,1	-203 515,7	-196 770,6	-6 745,1	-203 515,7

(тис. грн.)

Код програмної класифікації видатків та кредитування державного бюджету	Код функціональної класифікації видатків та кредитування державного бюджету	Найменування згідно з відомчою і програмною класифікацією видатків та кредитування державного бюджету	Надання кредитів			Повернення кредитів			Кредитування - всього		
			Загальний фонд	Спеціальний фонд	Разом	Загальний фонд	Спеціальний фонд	Разом	Загальний фонд	Спеціальний фонд	Разом
2750000		Міністерство регіонального розвитку, будівництва та житлово-комунального господарства України	2 025 879,0	2 025 879,0	2 025 879,0	-1 176,0	-70 000,0	-71 176,0	-1 176,0	1 955 879,0	1 954 703,0
2751000		Апарат Міністерства регіонального розвитку, будівництва та житлово-комунального господарства України	2 025 879,0	2 025 879,0	2 025 879,0	-1 176,0	-70 000,0	-71 176,0	-1 176,0	1 955 879,0	1 954 703,0
2751360	1060	Повернення кредитів, наданих з державного бюджету молодим сім'ям та одиноким молодим громадянам на будівництво (реконструкцію) та придбання житла. І кв.			-29 000,0			-29 000,0			-29 000,0
2751430	1060	Державне пільгове кредитування індивідуальних сільських забудовників на будівництво (реконструкцію) та придбання житла	41 000,0	41 000,0	41 000,0			41 000,0			41 000,0
2751440	0421	Повернення кредитів, наданих з державного бюджету індивідуальним сільським забудовникам на будівництво (реконструкцію) та придбання житла			-41 000,0			-41 000,0			-41 000,0
2751540	0620	Повернення кредитів, наданих у 2012 році з державного бюджету України на реалізацію бюджетної програми "Пільгове кредитування юридичних осіб, в тому числі ОСББ, для проведення реконструкції, капітальних та поточних ремонтів об'єктів житлово-комунального господарства"			-1 176,0			-1 176,0			-1 176,0
2751600	0620	Розвиток міської інфраструктури і заходи в секторі централізованого теплопостачання України, розвиток системи водопостачання та водовідведення в м. Миколаєві, реконструкція та розвиток системи комунального водного господарства м. Чернівці	1 720 879,0	1 720 879,0	1 720 879,0			1 720 879,0			1 720 879,0
2751640	0620	Програма розвитку муніципальної інфраструктури	264 000,0	264 000,0	264 000,0			264 000,0			264 000,0
2800000		Міністерство аграрної політики та продовольства України	200 000,0	940 973,0	1 140 973,0	200 000,0	-998 973,0	-998 973,0	200 000,0	-58 000,0	142 000,0
2801000		Апарат Міністерства аграрної політики та продовольства України	200 000,0	940 973,0	1 140 973,0	200 000,0	-998 973,0	-998 973,0	200 000,0	-58 000,0	142 000,0

Код програмної класифікації видатків та кредитування державного бюджету	Код функціональної класифікації видатків та кредитування державного бюджету	Найменування згідно з віловою і програмною класифікацією видатків та кредитування державного бюджету	Надання кредитів			Повернення кредитів			Кредитування - всього					
			Загальний фонд	Спеціальний фонд	Разом	Загальний фонд	Спеціальний фонд	Разом	Загальний фонд	Спеціальний фонд	Разом			
2801120	0421	Повернення коштів, наданих на формування аграрним фондом державного інтеграційного фонду, а також для закупівлі матеріально-технічних ресурсів для потреб сільськогосподарських товаровиробників							-944 700,0	-944 700,0	-944 700,0			
2801380	0421	Повернення бюджетних позичок, наданих на закупівлю сільськогосподарської продукції за державним замовленням (контрактом) 1994-1997 років							-5 000,0	-5 000,0	-5 000,0			
2801390	0421	Повернення коштів, наданих Міністерству аграрної політики та продовольства України для фінансової підтримки заходів в агропромисловому комплексі на умовах фінансового лізингу, а також закупівлі племенних істотів та корів, вітчизняної техніки і обладнання для агропромислового комплексу, з наступною їх реалізацією сільськогосподарським підприємствам на умовах фінансового лізингу							-4 773,0	-4 773,0	-4 773,0			
2801400	0421	Повернення кредитів, наданих з державного бюджету фермерським господарствам							-44 500,0	-44 500,0	-44 500,0			
2801460	0421	Надання кредитів фермерським господарствам	200 000,0	44 500,0	244 500,0							200 000,0	44 500,0	244 500,0
2801490	0421	Фінансова підтримка заходів в агропромисловому комплексі на умовах фінансового лізингу		4 773,0	4 773,0								4 773,0	4 773,0
2801560	0421	Формування Аграрним фондом державного інтеграційного фонду, а також закупівлі матеріально-технічних ресурсів для потреб сільськогосподарських товаровиробників		891 700,0	891 700,0								891 700,0	891 700,0
3100000		Міністерство інфраструктури України		477 213,0	477 213,0								477 213,0	477 213,0
3101000		Апарат Міністерства інфраструктури України		477 213,0	477 213,0								477 213,0	477 213,0
3101610	0490	Розвиток міського пасажирського транспорту в містах України		254 551,0	254 551,0								254 551,0	254 551,0
3101620	0490	Модернізація Української залізниці		216 462,0	216 462,0								216 462,0	216 462,0
3101630	0490	Безпека руху в містах України		6 200,0	6 200,0								6 200,0	6 200,0
3110000		Державне агентство автомобільних доріг України		4 463 644,3	4 463 644,3								4 463 644,3	4 463 644,3

Код програмної класифікації видатків та кредитування державного бюджету	Код функціональної класифікації видатків та кредитування державного бюджету	Найменування згідно з відомою і програмною класифікацією видатків та кредитування державного бюджету	Надання кредитів			Повернення кредитів			Кредитування - всього		
			Загальний фонд	Спеціальний фонд	Разом	Загальний фонд	Спеціальний фонд	Разом	Загальний фонд	Спеціальний фонд	Разом
3111000		Апарат Державного агентства автомобільних доріг України	4 463 644,3	4 463 644,3	4 463 644,3				4 463 644,3		4 463 644,3
3111600	0456	Розвиток автомагістралей та реформа дорожнього сектору	4 463 644,3	4 463 644,3	4 463 644,3				4 463 644,3		4 463 644,3
3510000		Міністерство фінансів України (загальнодержавні видатки та кредитування)	443 063,2	1 442 572,0	1 885 635,2	-8 124 400,2	-8 124 400,2	-8 124 400,2	-7 681 337,0	1 442 572,0	-6 238 765,0
3511000		Міністерство фінансів України (загальнодержавні видатки та кредитування)	443 063,2	1 442 572,0	1 885 635,2	-8 124 400,2	-8 124 400,2	-8 124 400,2	-7 681 337,0	1 442 572,0	-6 238 765,0
3511550	0490	Повернення безвідсоткових бюджетних позичок, наданих підприємствам державної форми власності на погашення заборгованості із зарпідної плати		-240,0	-240,0					-240,0	-240,0
3511560	0431	Повернення безвідсоткових бюджетних позич, наданих у 2004 році підприємствам державної форми власності наливо-енергетичного комплексу та у 2005 році підприємствам та організаціям вугільної промисловості на погашення заборгованості із зарпідної плати працівникам		-1 941,2	-1 941,2					-1 941,2	-1 941,2
3511600	0490	Виконання державою гарантійних зобов'язань за позичальників, що отримали кредити під державні гарантії	443 063,2		443 063,2				443 063,2		443 063,2
3511610	0490	Подовження третьої лінії метрополітену у м. Харкові	30 112,0	30 112,0	30 112,0				30 112,0		30 112,0
3511620	0490	Фінансування проектів розвитку за рахунок коштів, залучених державою	1 266 440,0	1 266 440,0	1 266 440,0				1 266 440,0		1 266 440,0
3511630	0490	Повернення позик, наданих для фінансування проектів розвитку за рахунок коштів, залучених державою		-8 094 719,0	-8 094 719,0				-8 094 719,0		-8 094 719,0
3511660	0470	Повернення бюджетних коштів, наданих на поворотній основі на виконання окремих заходів		-27 500,0	-27 500,0				-27 500,0		-27 500,0
3511690	0640	Відновлення сходу України	146 020,0	146 020,0	146 020,0				146 020,0		146 020,0



Розподіл видатків Державного бюджету України на 2019 рік на централизованні заходи між адміністративно-територіальними одиницями

№ з/п	Назва адміністративно-територіальної одиниці	Код бюджетної програми	3 нпх:	
			забезпечення медичних програм та комплексних заходів окремих державних заходів програмного характеру	вдання, придбання, зберігання і доставка підручників, посібників, словників та створення, придбання і апробація електронних підручників для учнів та педагогічних працівників закладів загальної середньої, професійної
		Код бюджетної програми 2201170	3 нпх:	
1	Вінницька область	202 843,6	25 889,1	
2	Волинська область	109 777,9	21 565,0	
3	Дніпропетровська область	504 401,9	61 439,1	
4	Донецька область	289 836,0	25 893,4	
5	Житомирська область	148 515,5	22 288,0	
6	Закарпатська область	136 697,4	30 103,4	
7	Запорізька область	229 767,0	36 281,1	
8	Івано-Франківська область	187 385,5	23 486,9	
9	Київська область	268 127,8	31 466,8	
10	Кіровоградська область	157 304,3	17 719,8	
11	Луганська область	95 225,1	12 481,2	
12	Львівська область	365 803,1	42 606,7	
13	Миколаївська область	167 391,2	21 942,0	
14	Одеська область	397 477,1	52 837,7	
15	Полтавська область	191 866,1	22 151,3	
16	Рівненська область	154 243,4	25 814,9	
17	Сумська область	137 197,3	16 928,2	
18	Тернопільська область	108 727,4	17 764,7	
19	Харківська область	348 295,9	49 114,7	
20	Херсонська область	173 723,7	19 406,1	
21	Хмельницька область	159 336,3	22 703,2	
22	Черкаська область	197 490,7	20 110,6	
23	Чернівецька область	84 364,5	20 628,6	
24	Чернігівська область	145 325,7	16 046,3	
25	м. Київ	529 291,1	98 821,5	
Всього:		5 490 415,5	755 490,3	

тис.грн.

Міжбюджетні трансферти
(освітня та медична субвенції, базова та реверсна дотації) на 2019 рік

тис.грн.

Код бюджету	Місцевий бюджет адміністративно-територіальної одиниці	Міжбюджетні трансферти			
		з державного бюджету місцевим бюджетам			з місцевих бюджетів державному бюджету
		Освітня субвенція	Медична субвенція	Базова дотація	Реверсна дотація
0210000000	Обласний бюджет Вінницької області	285 624,5	1 162 996,9	48 336,6	
0220110000	Бюджет м. Вінниця	470 060,8	267 694,1		123 879,6
0220210000	Бюджет м. Жмеринка	55 957,2	24 908,6		19 481,5
0220310000	Бюджет м. Козятин	33 281,2	17 931,0		24 468,4
0220410000	Бюджет м. Ладизжин	27 592,8	17 537,9		23 263,8
0220510000	Бюджет м. Могилів-Подільський	41 664,8	22 486,1	5 061,8	
0220610000	Бюджет м. Хмільник	35 551,0	20 528,2	1 643,0	
0230120000	Районний бюджет Барського р-ну	65 589,8	23 547,4	16 046,9	
0230220000	Районний бюджет Бершадського р-ну	101 671,9	34 283,2	19 977,4	
0230320000	Районний бюджет Вінницького р-ну	89 031,0	35 845,3	22 963,6	
0230420000	Районний бюджет Гайсинського р-ну	80 620,7	33 155,9		187,9
0230520000	Районний бюджет Жмеринського р-ну	55 338,8	19 303,2	17 321,7	
0230620000	Районний бюджет Липовецького р-ну	21 343,0	6 170,3	5 770,5	
0230720000	Районний бюджет Калинівського р-ну	57 198,1	19 075,1	6 882,3	
0230820000	Районний бюджет Козятинського р-ну	78 249,5	23 380,6	10 275,1	
0230920000	Районний бюджет Крижопільського р-ну	67 056,5	22 339,2		3 273,9
0231020000	Районний бюджет Липовецького р-ну	59 521,2	21 875,3	6 642,0	
0231120000	Районний бюджет Літинського р-ну	73 814,2	23 955,8	12 586,2	
0231220000	Районний бюджет Могилів-Подільського р-ну	49 816,5	22 561,4	22 822,8	
0231320000	Районний бюджет Мурованокуриловецького р-ну	47 318,9	17 261,2	8 514,0	
0231420000	Районний бюджет Немирівського р-ну	25 028,1	10 188,7	8 956,3	
0231520000	Районний бюджет Оратівського р-ну	30 998,0	11 217,7	2 143,1	
0231620000	Районний бюджет Піщанського р-ну	31 251,7	11 687,4	5 910,0	
0231720000	Районний бюджет Погребищенського р-ну	58 030,0	20 226,9	3 895,5	
0231820000	Районний бюджет Теплицького р-ну	48 795,1	18 140,5	7 793,4	
0231920000	Районний бюджет Тиврівського р-ну	64 314,1	18 706,2		
0232020000	Районний бюджет Томашпільського р-ну	35 175,4	11 745,8	5 827,9	
0232120000	Районний бюджет Гостопільського р-ну	63 883,8	18 415,8	4 843,9	
0232220000	Районний бюджет Тульчинського р-ну	47 125,4	20 054,3	18 656,6	
0232320000	Районний бюджет Хмільницького р-ну	65 681,8	22 008,3	10 486,0	
0232420000	Районний бюджет Чернівецького р-ну	35 735,7	12 402,1	10 790,7	
0232520000	Районний бюджет Чечельницького р-ну	40 521,9	14 193,8	10 706,8	
0232620000	Районний бюджет Шаргородського р-ну	102 302,7	33 533,0	27 557,1	
0232720000	Районний бюджет Ямпільського р-ну	70 894,9	27 072,7	17 928,5	
0250100000	Бюджет орг. м. Калинівка	38 709,3	13 570,4		3 938,4
0250200000	Бюджет орг. с. Студьна	6 576,0	2 247,5	1 295,2	
0250300000	Бюджет орг. м. Лілініч	36 292,0	13 087,5		5 137,3
0250400000	Бюджет орг. смт Вапнярка	13 845,0	5 483,3	1 396,9	
0250500000	Бюджет орг. м. Бар	33 369,8	11 315,2	49,4	
0250600000	Бюджет орг. м. Немирів	26 270,7	10 391,6		52,7
0250700000	Бюджет орг. м. Тульчин	39 837,6	14 169,6		6 813,4
0250800000	Бюджет орг. смт Вороновиці	12 117,8	5 222,5	4 468,1	
0250900000	Бюджет орг. смт Дашів	15 994,3	5 605,3	4 941,2	
0251000000	Бюджет орг. смт Оратів	10 493,1	2 633,8		976,3
0251100000	Бюджет орг. смт Ситківці	4 369,4	1 884,9	1 860,5	
0251200000	Бюджет орг. смт Томашпіль	15 627,4	5 084,3		4 208,4
0251300000	Бюджет орг. смт Шпиків	7 199,5	2 986,2	3 410,0	
0251400000	Бюджет орг. с. Сабчинці	4 843,8	2 094,5	1 544,5	
0251500000	Бюджет орг. с. Війтівці	8 203,6	2 629,0		1 604,7
0251600000	Бюджет орг. с. Джулинка	12 157,8	3 673,6	3 180,0	

Код бюджету	Місцевий бюджет адміністративно-територіальної одиниці	Міжбюджетні трансферти			
		з державного бюджету місцевим бюджетам			з місцевих бюджетів державному бюджету
		Освітня субвенція	Медична субвенція	Базова дотація	Реверсна дотація
02517000000	Бюджет отг с. Ковалівка	10 217,1	3 407,0	87,5	
02518000000	Бюджет отг с. Мельниківці	2 942,7	997,3	1 086,9	
02519000000	Бюджет отг с. Райгород	4 978,7	1 490,7	977,1	
02520000000	Бюджет отг с. Северинівка	8 242,3	2 451,4	2 053,2	
02521000000	Бюджет отг с. Хижинці	5 198,3	2 403,7	3 507,6	
02522000000	Бюджет отг с. Мурафа	22 185,9	4 291,0	6 284,4	
02523000000	Бюджет отг с. Якушинці	14 920,2	6 274,8		492,9
02524000000	Бюджет отг с. Кунка	8 691,5	2 986,7		961,9
02525000000	Бюджет отг с. Шляхова	7 102,4	1 842,6	1 833,8	
02526000000	Бюджет отг с. Іванів	16 451,1	4 826,1	1 264,0	
02527000000	Бюджет отг смт Глухівці	9 452,9	3 124,9		
02528000000	Бюджет отг с. Стара Прилука	4 794,6	1 953,2		
02529000000	Бюджет отг смт Брацлав	6 132,2	4 549,9	5 520,6	
02530000000	Бюджет отг с. Лука-Мелешківська	16 875,6	4 661,3	544,4	
02531000000	Бюджет отг с. Краснопілка	9 328,8	2 906,5		40,7
02532000000	Бюджет отг с. Росоша	5 336,6	2 089,4	2 330,1	
02533000000	Бюджет отг м. Гнівань	24 834,6	10 079,5	7 075,3	
02534000000	Бюджет отг с. Нова Гребля	5 644,5	1 143,5	616,4	
02535000000	Бюджет отг смт Тростянець		5 710,0		
03100000000	Обласний бюджет Волинської області	248 276,8	740 973,4	79 000,4	
03201100000	Бюджет м. Луцьк	309 884,6	154 535,9		67 339,8
03202100000	Бюджет м. Володимир-Волинський	50 772,8	27 664,7		4 998,6
03203100000	Бюджет м. Ковель	109 108,3	49 061,2	5 957,6	
03204100000	Бюджет м. Нововолинськ	65 741,3	41 192,4	24 257,8	
03301200000	Районний бюджет Володимир-Волинського р-ну	7 984,8	1 663,2	2 275,7	
03302200000	Районний бюджет Горохівського р-ну	112 055,9	33 136,4	32 425,1	
03303200000	Районний бюджет Іваничівського р-ну	17 812,8	6 105,6	7 800,8	
03304200000	Районний бюджет Камінь-Каширського р-ну	203 116,7	41 083,1	65 462,6	
03305200000	Районний бюджет Ківерцівського р-ну	130 787,7	31 683,0	32 693,1	
03306200000	Районний бюджет Ковельського р-ну	26 262,6	5 607,6	8 421,4	
03307200000	Районний бюджет Локачинського р-ну	43 109,5	12 045,0	12 147,0	
03308200000	Районний бюджет Луцького р-ну	95 459,2	18 676,6		6 959,6
03309200000	Районний бюджет Любешівського р-ну	21 888,4	4 527,5	9 217,4	
03310200000	Районний бюджет Любомльського р-ну	17 138,8	3 100,3	4 202,2	
03311200000	Районний бюджет Маневицького р-ну	117 085,2	22 871,8	23 942,0	
03312200000	Районний бюджет Ратнівського р-ну	70 489,5	15 879,7	16 754,3	
03313200000	Районний бюджет Рожищенського р-ну	75 165,7	22 086,7	21 631,9	
03314200000	Районний бюджет Старовижівського р-ну	50 677,0	12 399,0	15 420,1	
03315200000	Районний бюджет Турійського р-ну	31 298,5	8 850,9	12 492,4	
03316200000	Районний бюджет Шацького р-ну	24 252,7	5 318,0	7 357,1	
03501000000	Бюджет отг с. Велицьк	11 595,3	2 622,6	4 195,5	
03502000000	Бюджет отг смт Голоби	16 353,6	5 670,5	6 935,5	
03503000000	Бюджет отг с. Зимне	14 918,0	4 223,3	6 092,2	
03504000000	Бюджет отг с. Смолигів	5 128,4	1 257,8		602,7
03505000000	Бюджет отг м. Устилуг	16 943,2	4 969,6		
03506000000	Бюджет отг смт Люблинець	10 465,7	4 196,2	5 294,4	
03507000000	Бюджет отг смт Шацьк	18 326,6	5 663,9	4 868,4	
03508000000	Бюджет отг смт Заболоття	22 944,0	6 153,8	9 498,3	
03509000000	Бюджет отг с. Дубове	19 170,7	2 378,1		262,3
03510000000	Бюджет отг с. Княгининюк	12 269,8	5 113,5	1 621,9	
03511000000	Бюджет отг с. Литовеж	7 877,6	2 793,2		
03512000000	Бюджет отг с. Павлівка	16 873,6	3 707,1	5 142,9	
03513000000	Бюджет отг с. Поворськ	9 399,8	2 918,3	3 769,9	
03514000000	Бюджет отг с. Поромів	9 223,2	2 143,2		1 964,4
03515000000	Бюджет отг с. Прилісне	21 949,8	3 703,5	3 317,5	
03516000000	Бюджет отг с. Колодяжне	16 232,5	2 988,3	4 208,9	
03517000000	Бюджет отг с. Заборозь	20 345,9	4 860,9	1 541,6	
03518000000	Бюджет отг с. Вишнів	19 377,4	4 210,5	4 157,5	
03519000000	Бюджет отг с. Забродн	27 133,5	5 621,4	10 080,3	
03520000000	Бюджет отг с. Самари	21 240,5	3 550,8	6 229,1	

Код бюджету	Місцевий бюджет адміністративно-територіальної одиниці	Міжбюджетні трансферти			
		з державного бюджету місцевим бюджетам			з місцевих бюджетів державному бюджету
		Освітня субвенція	Медична субвенція	Базова дотація	Реверсна дотація
03521000000	Бюджет орг с. Заріччя	6 949,9	2 848,4		1 811,1
03522000000	Бюджет орг смт Іваничі	18 893,0	6 436,9	3 969,0	
03523000000	Бюджет орг с. Жидичин	10 958,0	2 472,5		1 294,1
03524000000	Бюджет орг смт Цумань	30 843,4	7 351,1	6 909,8	
03525000000	Бюджет орг с. Боратин	27 358,6	4 849,2		32 631,6
03526000000	Бюджет орг смт Любешів	94 326,8	18 426,4	23 828,5	
03527000000	Бюджет орг с. Рівне	18 888,5	3 663,5	1 147,8	
03528000000	Бюджет орг смт Головне	14 360,7	4 039,0	6 969,6	
03529000000	Бюджет орг м. Любомль	46 595,2	10 479,5	7 910,2	
03530000000	Бюджет орг смт Колки	34 466,0	8 397,5	11 813,6	
03531000000	Бюджет орг с. Величце	12 635,8	2 440,7	4 812,1	
03532000000	Бюджет орг с. Копачівка	14 869,9	3 491,8	5 554,9	
03533000000	Бюджет орг с. Дубечне	15 647,8	3 581,3	6 184,8	
03534000000	Бюджет орг с. Серсховичі	5 663,6	1 678,5	2 963,3	
03535000000	Бюджет орг с. Смідин	8 097,0	2 072,9	3 771,8	
03536000000	Бюджет орг смт Луків	9 952,1	2 923,3	3 380,8	
03537000000	Бюджет орг смт Турійськ	24 247,6	5 050,8	1 268,2	
03538000000	Бюджет орг с. Овадне	12 015,9	3 217,8	3 045,2	
03539000000	Бюджет орг с. Городище	9 191,2	2 356,2	526,9	
03540000000	Бюджет орг с. Затурич	11 786,0	2 635,9	2 928,4	
03541000000	Бюджет орг смт Торчин		5 957,3	1 710,3	
04100000000	Обласний бюджет Дніпропетровської області	604 122,8	2 377 107,0		645 244,7
04201100000	Бюджет м. Дніпро	1 097 054,1	738 888,7		701 188,4
04202100000	Бюджет м. Вільногірськ	25 701,8	17 192,2		6 103,4
04203100000	Бюджет м. Кам'янське	287 983,9	178 063,8		
04204100000	Бюджет м. Жовті Воли	50 156,9	34 158,5	4 223,1	
04205100000	Бюджет м. Кривий Ріг	779 195,2	462 870,1		225 781,0
04206100000	Бюджет м. Марганець	54 120,1	35 718,2	14 131,7	
04207100000	Бюджет м. Нікополь	144 708,9	83 920,9		23 078,4
04208100000	Бюджет м. Новомосковськ	89 157,5	51 964,6	24 854,2	
04209100000	Бюджет м. Покров	45 044,4	30 688,4		
04210100000	Бюджет м. Павлоград	134 431,6	77 613,3		
04211100000	Бюджет м. Першотравенськ	34 899,0	20 662,8		12 154,1
04212100000	Бюджет м. Синельникове	43 328,1	22 548,3	1 203,7	
04213100000	Бюджет м. Тернівка	37 255,0	20 896,5		11 725,3
04302200000	Районний бюджет Васильківського р-ну	23 903,4	8 029,3	7 038,6	
04303200000	Районний бюджет Верхньодніпровського р-ну	59 624,6	23 338,6	7 895,8	
04304200000	Районний бюджет Дніпровського р-ну	85 169,9	30 194,9	32 461,9	
04305200000	Районний бюджет Криворізького р-ну	77 557,2	30 411,6	10 032,8	
04306200000	Районний бюджет Криничанського р-ну	36 967,2	10 333,2	4 405,0	
04307200000	Районний бюджет Магдалинівського р-ну	74 154,5	18 232,7		
04308200000	Районний бюджет Межівського р-ну	10 380,7	2 420,8		
04309200000	Районний бюджет Нікопольського р-ну	31 683,0	11 084,5	13 213,9	
04310200000	Районний бюджет Новомосковського р-ну	140 811,4	22 012,6		35 123,9
04311200000	Районний бюджет Павлоградського р-ну	7 323,0	2 218,7	1 840,0	
04312200000	Районний бюджет Петрівського р-ну	30 006,2	11 231,7		2 693,2
04313200000	Районний бюджет Петропавлівського р-ну	38 448,1	11 598,6	5 930,6	
04314200000	Районний бюджет Покровського р-ну	15 285,7	6 003,2	1 281,6	
04315200000	Районний бюджет П'ятихатського р-ну	54 814,3	21 210,1	2 874,5	
04316200000	Районний бюджет Синельниківського р-ну	6 041,7	1 185,1	957,8	
04317200000	Районний бюджет Солонянського р-ну	37 533,0	10 690,2	8 488,8	
04318200000	Районний бюджет Софіївського р-ну	17 658,2	4 542,5	2 761,5	
04319200000	Районний бюджет Тоцьківського р-ну	14 501,2	4 521,6	1 105,1	
04320200000	Районний бюджет Царичанського р-ну	4 303,9	1 757,7	2 545,0	
04321200000	Районний бюджет Широківського р-ну	5 670,1	1 870,0	1 822,3	
04322200000	Районний бюджет Юр'ївського р-ну	14 400,4	2 796,9	904,5	
04501000000	Бюджет орг м. Апостолове	45 521,2	15 413,7	299,0	
04502000000	Бюджет орг с. Богданівка	13 972,0	4 676,2		26 640,6
04503000000	Бюджет орг с. Верби	18 838,2	5 141,4		33 630,4
04504000000	Бюджет орг с-ще Святотроїцька	11 267,0	2 873,8	2 060,3	

Код бюджету	Місцевий бюджет адміністративно-територіальної одиниці	Міжбюджетні трансферти			
		з державного бюджету місцевим бюджетам			з місцевих бюджетів державному бюджету
		Освітня субвенція	Медична субвенція	Базова дотація	Реверсна дотація
04505000000	Бюджет отг с. Вакулове	7 825,2	2 080,5	1 367,8	
04506000000	Бюджет отг м. Зеленодольськ	32 151,0	12 872,8		
04507000000	Бюджет отг с. Грушівка	14 303,3	4 342,5	6 089,3	
04508000000	Бюджет отг с. Ляшківка	4 923,1	1 471,8	1 087,3	
04509000000	Бюджет отг с. Могилів	8 183,1	2 486,5		343,8
04510000000	Бюджет отг с. Нива Трулова	11 166,6	3 260,4	4 567,0	
04511000000	Бюджет отг с. Новоолександрівка	14 708,3	7 288,1		
04512000000	Бюджет отг смт Новопокровка	7 405,2	2 832,1	2 292,1	
04513000000	Бюджет отг смт Солоне	24 523,6	9 416,6		
04514000000	Бюджет отг с. Сурьсько-Литовське	11 003,7	3 958,8	4 926,0	
04515000000	Бюджет отг смт Слобожанське	23 961,4	9 685,1		62 932,3
04516000000	Бюджет отг с-ще Мирове	7 995,5	2 285,9	2 290,3	
04517000000	Бюджет отг смт Аули	6 978,8	3 487,8	2 552,8	
04518000000	Бюджет отг смт Божедарівка	11 595,9	3 948,5	1 871,1	
04519000000	Бюджет отг смт Васильківка	30 256,9	10 962,9	7 578,0	
04520000000	Бюджет отг смт Вишневе	7 690,1	2 607,9	2 441,4	
04521000000	Бюджет отг смт Кринички	18 637,4	5 959,4		
04522000000	Бюджет отг смт Лихівка	7 061,7	2 350,1	2 516,1	
04523000000	Бюджет отг смт Покровське	32 335,1	11 526,0	2 398,1	
04524000000	Бюджет отг смт Роздори	6 811,4	2 155,6	927,0	
04525000000	Бюджет отг смт Софіївка	16 486,7	5 525,7		
04526000000	Бюджет отг смт Томаківка	35 155,5	9 923,1	467,3	
04527000000	Бюджет отг смт Царичанка	27 021,0	10 174,2	3 576,4	
04528000000	Бюджет отг с. Варварівка	6 639,6	1 662,8		680,3
04529000000	Бюджет отг с. Великомихайлівка	8 481,9	2 718,4	711,5	
04530000000	Бюджет отг с. Гречані Поди	8 186,8	2 426,9	2 294,9	
04531000000	Бюджет отг с. Маломихайлівка	10 681,8	2 909,9	3 153,2	
04532000000	Бюджет отг с. Новолатівка	7 388,1	1 846,3	1 286,5	
04533000000	Бюджет отг с. Новопавлівка	6 633,4	2 799,8	2 469,3	
04534000000	Бюджет отг с. Чкалове	6 906,8	1 978,7	1 108,2	
04535000000	Бюджет отг с. Миколаївка Васильківського р-ну	7 772,9	2 401,4	92,4	
04536000000	Бюджет отг м. Верхньодніпровськ	25 355,3	11 539,3		
04537000000	Бюджет отг смт Межова	28 229,0	10 605,9	1 994,8	
04538000000	Бюджет отг с. Лошкарівка	9 686,5	2 519,4	227,3	
04539000000	Бюджет отг с. Першотравневе	8 155,7	2 712,4		7 708,8
04540000000	Бюджет отг смт Червоногригорівка	26 132,6	8 838,9	8 255,9	
04541000000	Бюджет отг с. Межиріч	15 914,4	4 818,2	3 798,0	
04542000000	Бюджет отг с. Троїцьке	6 671,8	1 842,1		18 717,4
04543000000	Бюджет отг смт Петрівка	18 776,6	5 936,9	1 616,7	
04544000000	Бюджет отг с. Миколаївка Петропавлівського р-ну	12 971,2	4 388,6		8 979,1
04545000000	Бюджет отг с. Зайцеве	9 145,9	2 393,7		555,2
04546000000	Бюджет отг с. Раївка	22 791,9	7 371,6	3 392,5	
04547000000	Бюджет отг смт Іларіонове	21 312,5	8 328,7	9 851,6	
04548000000	Бюджет отг смт Славгород	11 562,0	3 532,4	671,5	
04549000000	Бюджет отг с. Китайгород	6 727,1	2 286,8	2 204,4	
04550000000	Бюджет отг с. Карпівка	8 944,5	2 990,6		
04551000000	Бюджет отг смт Широке	21 649,5	9 098,5	3 873,6	
04552000000	Бюджет отг смт Юр'ївка	12 116,1	3 837,7		57,0
04553000000	Бюджет отг с. Любимівка	5 228,0	2 482,6	1 212,8	
04554000000	Бюджет отг с-ще Українське	6 494,7	1 837,4		
04555000000	Бюджет отг с. Саксагань	13 187,7	3 839,1	2 129,0	
04556000000	Бюджет отг с-ще Девладове	7 902,4	2 496,0		
04557000000	Бюджет отг с. Лычкове		3 553,3		
04558000000	Бюджет отг м. Першестепинне		14 157,1	2 116,7	
04559000000	Бюджет отг с. Пішанка		12 874,6	2 674,4	
04560000000	Бюджет отг с. Чумаки		3 152,8		4 932,2
05100000000	Обласний бюджет Донецької області	321 260,1	1 448 423,2	5 408,9	
05202100000	Бюджет м. Авдіївка	17 538,9	24 793,6	3 800,3	
05203100000	Бюджет м. Бахмут	75 903,6	55 684,6	28 395,9	
05204100000	Бюджет м. Вугледар	20 763,3	10 965,2		6 774,6

Код бюджету	Місцевий бюджет адміністративно-територіальної одиниці	Міжбюджетні трансферти			
		з державного бюджету місцевим бюджетам			з місцевих бюджетів державному бюджету
		Освітня субвенція	Медицина субвенція	Базова дотація	Ревверена дотація
05207100000	Бюджет м. Торецьк	54 618,5	52 345,5	44 807,1	
05208100000	Бюджет м. Мирноград	59 163,4	36 534,0	9 229,5	
05209100000	Бюджет м. Добропілля	87 274,2	44 920,2		9 667,8
05211100000	Бюджет м. Дружківка	55 476,6	49 659,4	27 562,3	
05215100000	Бюджет м. Костянтинівка	69 811,2	54 317,8	58 557,9	
05216100000	Бюджет м. Краматорськ	195 613,9	139 474,3		1 639,1
05217100000	Бюджет орг м. Лиман	56 993,7	32 086,3		2 216,7
05218100000	Бюджет м. Покровськ	92 853,6	55 110,6		64 422,3
05220100000	Бюджет м. Маріуполь	437 967,1	351 644,9		97 359,3
05221100000	Бюджет м. Новогродівка	15 614,3	10 858,3		4 596,0
05222100000	Бюджет м. Селядове	46 716,7	38 264,7	34 318,4	
05223100000	Бюджет м. Слов'янськ	125 584,3	85 509,9	49 219,5	
05302200000	Районний бюджет Бахмутського р-ну	54 241,6	49 761,7	38 297,9	
05303200000	Районний бюджет Великоновосіляківського р-ну	77 076,1	26 143,6	32 865,1	
05304200000	Районний бюджет Волноваського р-ну	128 486,7	67 586,1	91 252,6	
05305200000	Районний бюджет Нікольського р-ну	53 127,1	19 076,1	30 663,0	
05306200000	Районний бюджет Добропільського р-ну	25 626,7	8 611,3	3 931,0	
05307200000	Районний бюджет Костянтинівського р-ну	29 168,9	5 697,9	2 323,8	
05308200000	Районний бюджет Покровського р-ну	43 692,0	20 951,3		
05309200000	Районний бюджет Мар'їнського р-ну	86 957,2	54 429,7	59 694,6	
05311200000	Районний бюджет Олександрівського р-ну	35 817,5	3 585,7	2 529,6	
05312200000	Районний бюджет Мангушського р-ну	43 676,4	18 023,2	27 739,9	
05313200000	Районний бюджет Слов'янського р-ну	34 507,5	12 423,5	40 015,8	
05317200000	Районний бюджет Ясинуватського р-ну	25 701,3	17 997,3	39 327,7	
05502000000	Бюджет орг с. Шахівське	5 977,1	2 002,6		643,7
05503000000	Бюджет орг смт Черкаське	16 046,0	6 203,3	17 868,5	
05504000000	Бюджет орг м. Миколаївка	20 072,7	11 624,7		2 251,7
05505000000	Бюджет орг м. Соледар	32 273,2	14 544,2		11 104,0
05506000000	Бюджет орг с. Іллінівка	21 820,2	6 357,6		3 472,4
05507000000	Бюджет орг м. Сіверськ	11 861,8	9 735,2	15 575,4	
05508000000	Бюджет орг с. Званівка	6 588,9	1 792,1	1 096,5	
05509000000	Бюджет орг с. Андріївка	5 892,9	1 604,2		165,2
05510000000	Бюджет орг смт Олександрівка		8 737,0	6 734,8	
06100000000	Обласний бюджет Житомирської області	222 717,9	903 407,5	43 461,2	
06201100000	Бюджет м. Житомир	349 444,7	192 129,8		84 938,7
06202100000	Бюджет м. Бердичів	101 356,4	56 512,3		
06203100000	Бюджет м. Коростень	86 885,7	46 726,2		
06204100000	Бюджет м. Новоград-Волинський	78 416,6	40 441,8		6 311,3
06205100000	Бюджет м. Малин	36 924,3	19 156,8		
06301200000	Районний бюджет Андрушівського р-ну	59 225,3	18 491,3	2 009,0	
06302200000	Районний бюджет Баранівського р-ну	11 781,9	4 277,9	7 059,0	
06303200000	Районний бюджет Бердичівський р-ну	53 943,8	15 980,2	14 888,6	
06304200000	Районний бюджет Брусилівського р-ну	2 890,5	710,0	708,6	
06305200000	Районний бюджет Хорошівського р-ну	5 183,1	1 523,4	1 315,4	
06306200000	Районний бюджет Романівського р-ну	50 503,9	14 767,6	10 188,3	
06307200000	Районний бюджет Смілянський р-ну	24 994,7	5 401,4	6 631,9	
06308200000	Районний бюджет Житомирського р-ну	75 350,7	29 709,2	7 373,2	
06309200000	Районний бюджет Коростенського р-ну	41 910,3	11 601,2		
06310200000	Районний бюджет Коростишівського р-ну	21 745,4	4 630,6	3 500,5	
06311200000	Районний бюджет Лугинського р-ну	22 248,6	2 292,5	1 619,7	
06312200000	Районний бюджет Любарського р-ну	14 115,3	5 487,3	1 051,1	
06313200000	Районний бюджет Малинського р-ну	40 747,4	9 333,5		
06315200000	Районний бюджет Новоград-Волинського р-ну	53 692,0	14 297,4	9 685,6	
06316200000	Районний бюджет Овруцького р-ну	30 315,9	8 909,2	4 968,6	
06317200000	Районний бюджет Олевського р-ну	4 328,4	1 049,6	1 185,6	
06318200000	Районний бюджет Попільнянського р-ну	5 347,9	1 934,3	934,9	
06319200000	Районний бюджет Радомишльського р-ну	14 681,5	3 970,4	405,0	
06320200000	Районний бюджет Ружинського р-ну	55 816,9	18 442,9	4 271,1	
06321200000	Районний бюджет Путивського р-ну		229,4	492,7	
06322200000	Районний бюджет Черняхівського р-ну	41 555,6	13 748,3	8 391,7	

Код бюджету	Місцевий бюджет адміністративно-територіальної одиниці	Міжбюджетні трансферти			
		з державного бюджету місцевим бюджетам			з місцевих бюджетів державному бюджету
		Освітня субвенція	Медицина субвенція	Базова дотація	Реверсна дотація
06323200000	Районний бюджет Чуднівського р-ну	59 840,9	21 153,1	4 866,6	
06501000000	Бюджет отг с. Високе	6 608,3	1 639,6	954,8	
06502000000	Бюджет отг с. Вишевичі	7 716,8	1 944,8	1 372,2	
06503000000	Бюджет отг с. Дубрівка	11 216,6	2 643,5	3 256,5	
06504000000	Бюджет отг смт Іршанськ	12 895,8	4 908,3		
06505000000	Бюджет отг смт Народичі	25 379,2	6 472,6	3 175,6	
06506000000	Бюджет отг смт Нова Борова	15 449,1	5 686,2	6 758,5	
06507000000	Бюджет отг с. Потіївка	6 970,6	2 415,6	2 749,2	
06508000000	Бюджет отг с. Тетерівка	12 477,8	4 442,9	1 672,4	
06509000000	Бюджет отг смт Червоне	10 763,8	3 896,2	2 558,8	
06510000000	Бюджет отг смт Корнин	11 633,5	3 901,8	3 905,1	
06511000000	Бюджет отг м. Баранівка	41 002,0	15 374,1	11 944,9	
06512000000	Бюджет отг м. Коростишів	56 281,7	20 442,2	12 986,9	
06513000000	Бюджет отг м. Олевськ	95 334,1	22 063,6	23 198,3	
06514000000	Бюджет отг смт Брусилів	32 633,9	9 336,8	3 614,5	
06515000000	Бюджет отг смт Городиця	13 720,9	5 065,4	6 111,8	
06516000000	Бюджет отг смт Довбиш	11 838,1	4 188,2	3 125,4	
06517000000	Бюджет отг смт Лугини	14 488,3	8 780,5	7 884,2	
06518000000	Бюджет отг смт Миропіль	11 034,0	3 980,0		
06519000000	Бюджет отг смт Попільня	31 425,3	9 898,9		338,4
06520000000	Бюджет отг смт Хорощів	32 036,6	10 797,5	10 968,7	
06521000000	Бюджет отг смт Чоповичі	8 817,7	3 160,1	4 326,1	
06522000000	Бюджет отг с. Андрушки	9 684,9	2 496,4		1 281,8
06523000000	Бюджет отг с. Бараші	7 432,0	2 942,5	4 390,0	
06524000000	Бюджет отг с. Білоторовичі	11 000,4	3 875,3	3 335,2	
06525000000	Бюджет отг с. Вільськ	9 110,7	2 094,1	2 711,6	
06526000000	Бюджет отг с. Горщик	8 631,1	2 030,2	451,3	
06527000000	Бюджет отг с. Квітневе	9 954,0	2 865,1		
06528000000	Бюджет отг с. Краснопіль	10 308,0	2 189,5		
06529000000	Бюджет отг с. Семенівка	10 291,0	3 226,6		
06530000000	Бюджет отг с. Станишівка	15 425,9	8 714,4		2 240,3
06531000000	Бюджет отг с. Ушомир	17 755,0	4 321,0		14 362,8
06532000000	Бюджет отг с. Чижівка	13 354,2	2 961,6		2 477,4
06533000000	Бюджет отг смт Ємільчине	48 769,0	13 427,7	9 492,4	
06534000000	Бюджет отг смт Любар	44 887,3	12 428,1		
06535000000	Бюджет отг с. Романівка	17 638,1	4 895,1	5 279,2	
06536000000	Бюджет отг с. Піщів	8 643,6	2 683,1	3 020,0	
06537000000	Бюджет отг с. Словечне	17 462,3	5 353,2	4 094,7	
06538000000	Бюджет отг м. Овруч	65 604,7	23 590,9	12 208,2	
06539000000	Бюджет отг с. Курне	16 234,0	3 679,5	6 091,9	
06540000000	Бюджет отг с. Мартинівка	6 551,4	1 716,8	2 416,1	
06541000000	Бюджет отг с. Соколів	6 547,4	1 499,9	2 179,7	
06542000000	Бюджет отг смт Пулини	22 239,0	7 849,9	6 330,7	
06543000000	Бюджет отг м. Радомишль	45 003,7	16 656,0	3 347,2	
06544000000	Бюджет отг с. Глибочиця	10 106,4	4 382,7	5 481,4	
06545000000	Бюджет отг с. Оліївка	8 431,0	3 540,9		13 155,8
07100000000	Обласний бюджет Закарпатської області	152 407,1	882 095,9	166 793,6	
07201100000	Бюджет м. Ужгород	174 503,6	81 102,8		78 076,0
07202100000	Бюджет м. Берегове	41 888,7	17 208,2		4 924,0
07203100000	Бюджет м. Мукачеве	128 995,5	60 893,9		46 630,0
07204100000	Бюджет м. Хуст	67 755,8	22 671,1		
07205100000	Бюджет м. Чоп	12 990,6	6 290,2		2 590,6
07301200000	Районний бюджет Березівського р-ну	115 458,8	32 990,8	35 740,6	
07302200000	Районний бюджет Великоберезнянського р-ну	68 922,0	17 465,3	16 713,3	
07303200000	Районний бюджет Виноградівського р-ну	289 865,3	77 447,4	67 796,1	
07304200000	Районний бюджет Воловецького р-ну	75 343,0	18 261,3	16 210,8	
07305200000	Районний бюджет Іршавського р-ну	232 845,2	57 712,8	94 700,3	
07306200000	Районний бюджет Міжгірського р-ну	162 476,1	35 886,7	38 232,6	
07307200000	Районний бюджет Мукачівського р-ну	227 964,2	65 057,9	90 629,2	
07308200000	Районний бюджет Перечинського р-ну	58 114,9	12 433,7	18 896,6	

Код бюджету	Місцевий бюджет адміністративно-територіальної одиниці	Міжбюджетні трансферти			
		з державного бюджету місцевим бюджетам			з місцевих бюджетів державному бюджету
		Освітня субвенція	Медична субвенція	Базова дотація	Реверсна дотація
07309200000	Районний бюджет Рахівського р-ну	308 790,9	65 649,9	82 620,1	
07310200000	Районний бюджет Свалявського р-ну	98 186,1	30 501,3	23 740,8	
07311200000	Районний бюджет Тячівського р-ну	393 590,4	94 101,0	153 132,5	
07312200000	Районний бюджет Ужгородського р-ну	128 395,3	41 786,5		
07313200000	Районний бюджет Хустського р-ну	244 358,0	61 863,4	105 815,5	
07501000000	Бюджет отг с. Вільхівці	41 087,1	8 035,7	13 956,2	
07502000000	Бюджет отг м. Тячів	47 620,1	12 597,7		282,1
07503000000	Бюджет отг с. Поляна	20 624,0	4 988,8	3 734,2	
07504000000	Бюджет отг м. Іршава	26 575,7	7 297,2		
07505000000	Бюджет отг м. Перечин	23 684,7	8 239,1		591,7
07506000000	Бюджет отг с. Баранинці	12 647,1	4 928,8	4 423,4	
08100000000	Обласний бюджет Запорізької області	482 288,0	1 309 731,8		101 511,9
08201100000	Бюджет м. Запоріжжя	778 860,0	552 152,7		375 339,2
08202100000	Бюджет м. Бердянськ	118 293,0	86 876,3	33 982,5	
08203100000	Бюджет м. Енергодар	74 413,2	39 238,8		94 037,0
08204100000	Бюджет м. Мелітополь	166 328,2	113 086,0	26 973,7	
08205100000	Бюджет м. Токмак	35 444,0	23 673,7	18 079,2	
08301200000	Районний бюджет Бердянського р-ну	24 511,5	8 524,8	4 044,1	
08302200000	Районний бюджет Василівського р-ну	107 802,3	40 856,7		6 346,4
08304200000	Районний бюджет Веселівського р-ну	4 504,5	1 093,2	300,6	
08305200000	Районний бюджет Вільнянського р-ну	80 493,5	22 669,2	2 740,9	
08306200000	Районний бюджет Гуляйпільського р-ну	13 213,8	3 514,3		1 017,1
08307200000	Районний бюджет Запорізького р-ну	51 287,6	20 435,1	32 029,9	
08308200000	Районний бюджет Кам'янсько-Дніпровського р-ну	6 653,4	1 248,6	1 258,5	
08309200000	Районний бюджет Більмашького р-ну	22 343,5	6 901,9	3 380,1	
08310200000	Районний бюджет Мелітопольського р-ну	98 673,5	26 985,9	9 687,0	
08311200000	Районний бюджет Михайлівського р-ну	42 953,6	2 291,2	3 023,1	
08312200000	Районний бюджет Новомиколаївського р-ну	26 619,7	10 477,6		
08314200000	Районний бюджет Пологицького р-ну	62 486,7	22 794,7		6 146,1
08315200000	Районний бюджет Приазовського р-ну	36 415,9	7 148,4	7 026,9	
08316200000	Районний бюджет Приморського р-ну	31 126,6	8 745,0	6 090,0	
08317200000	Районний бюджет Розівського р-ну	18 583,5	5 923,5	695,7	
08318200000	Районний бюджет Токмацького р-ну	37 483,6	12 967,6	4 151,9	
08320200000	Районний бюджет Якимівського р-ну	6 307,9	1 701,9	2 049,8	
08501000000	Бюджет отг с. Берестове	9 436,9	3 149,3	1 988,6	
08502000000	Бюджет отг смт Веселе	23 431,0	8 467,7	3 429,8	
08503000000	Бюджет отг смт Комиш-Зоря	13 139,4	4 272,6	976,9	
08504000000	Бюджет отг с. Преображенка	11 191,2	3 777,2	3 200,2	
08505000000	Бюджет отг с. Смирнове	8 516,8	2 274,0		694,0
08506000000	Бюджет отг с. Воскресенка	13 856,6	3 738,0	2 246,0	
08507000000	Бюджет отг с. Долинське	10 119,5	3 908,3		
08508000000	Бюджет отг м. Приморськ	23 600,4	9 728,5	3 920,5	
08509000000	Бюджет отг смт Комишувата	25 466,3	8 741,7	12 346,0	
08510000000	Бюджет отг с. Біленьке	22 437,6	6 707,7	5 982,5	
08511000000	Бюджет отг с. Ботіве	5 580,4	1 442,8	716,4	
08512000000	Бюджет отг с. Гірсівка	5 191,4	1 373,6	248,4	
08513000000	Бюджет отг с. Мала Токмачка	7 497,3	2 114,8	725,0	
08514000000	Бюджет отг с. Осипенко	21 599,2	5 190,9	1 707,6	
08515000000	Бюджет отг с. Осериківка	5 595,6	1 928,4	1 272,7	
08516000000	Бюджет отг с. Таврійське	9 059,5	2 944,3	2 362,7	
08517000000	Бюджет отг м. Кам'янка-Дніпровська	36 871,6	14 093,1	12 045,0	
08518000000	Бюджет отг м. Орхів	38 952,0	12 990,2	2 392,8	
08519000000	Бюджет отг с. Велика Білозерка	20 051,7	5 310,4		
08520000000	Бюджет отг смт Чернігівка	38 622,4	11 338,9	3 330,1	
08521000000	Бюджет отг м. Гуляйполе	30 716,5	12 748,3	3 956,8	
08522000000	Бюджет отг с. Павлівське	5 022,1	2 417,5	1 592,8	
08523000000	Бюджет отг с. Широке	19 814,6	7 460,0		
08524000000	Бюджет отг с. Водине	25 127,8	8 302,6	11 479,1	
08525000000	Бюджет отг с. Пилігрин	4 436,4	1 476,7	974,8	
08526000000	Бюджет отг с. Новоуспенівка	8 335,2	2 464,0	518,6	

Код бюджету	Місцевий бюджет адміністративно-територіальної одиниці	Міжбюджетні трансферти			
		з державного бюджету місцевим бюджетам			з місцевих бюджетів державному бюджету
		Освітня субвенція	Медична субвенція	Базова дотація	Резервна дотація
0852700000	Бюджет отг с. Чкалове	9 157,6	2 227,1	1 142,5	
0852800000	Бюджет отг с. Петро-Михайлівка	8 097,0	1 946,0	276,0	
0852900000	Бюджет отг с. Воздвижівка	6 801,9	1 571,5		965,9
0853000000	Бюджет отг с. Плодородне	7 781,3	2 354,0	1 143,0	
0853100000	Бюджет отг смт Приазовське	16 375,0	5 223,5	885,4	
0853200000	Бюджет отг смт Кирилівка	15 947,4	4 510,8	4 045,4	
0853300000	Бюджет отг смт Якимівка	47 592,2	16 037,2	10 586,7	
0853400000	Бюджет отг с. Новобогданівка	12 596,1	3 422,2	2 910,9	
0853500000	Бюджет отг с. Благовіщенка	9 009,4	3 140,2	5 082,4	
0853600000	Бюджет отг с. Новоолексівка	4 002,0	1 531,0	475,3	
0853700000	Бюджет отг смт Михайлівка		11 030,3	7 511,7	
0853800000	Бюджет отг с. Михайлівка		4 457,8	3 730,1	
0853900000	Бюджет отг смт Мирне		2 704,4	3 082,7	
0854000000	Бюджет отг с. Ногоукраїнка		1 392,1	1 521,5	
0854100000	Бюджет отг с. Олександрівка		932,6		
0854200000	Бюджет отг с. Роздол		2 833,6	1 999,0	
0854300000	Бюджет отг с. Степанівка Перша		2 014,3	811,9	
0910000000	Обласний бюджет Івано-Франківської області	243 137,1	1 019 941,8	161 954,1	
09201100000	Бюджет м. Івано-Франківськ	313 972,4	182 361,8		72 680,0
09202100000	Бюджет м. Болехів	44 892,1	18 951,3	14 883,5	
09203100000	Бюджет м. Калуш	86 085,2	48 222,9		
09204100000	Бюджет м. Коломия	83 677,7	49 326,3		
09205100000	Бюджет м. Яремче	51 856,3	21 040,4	4 684,2	
09206100000	Бюджет м. Бурштин	19 967,0	11 232,8		7 439,3
09301200000	Районний бюджет Богородчанського р-ну	151 402,3	39 956,6	35 028,9	
09302200000	Районний бюджет Верховинського р-ну	116 187,2	22 224,0	20 651,7	
09303200000	Районний бюджет Галицького р-ну	73 155,4	24 799,4	23 730,2	
09304200000	Районний бюджет Городенківського р-ну	100 359,2	35 369,4	40 680,5	
09305200000	Районний бюджет Долинського р-ну	185 837,8	52 072,2		
09306200000	Районний бюджет Калуського р-ну	73 643,3	27 077,9	38 389,3	
09307200000	Районний бюджет Коломийського р-ну	122 048,1	33 306,0	49 446,8	
09308200000	Районний бюджет Косівського р-ну	154 085,6	45 539,3	49 464,3	
09309200000	Районний бюджет Надвірнянського р-ну	225 516,2	65 628,8	32 171,8	
09310200000	Районний бюджет Рогатинського р-ну	72 122,4	27 233,0	22 160,0	
09311200000	Районний бюджет Рожнятівського р-ну	179 376,4	51 655,3	56 070,3	
09312200000	Районний бюджет Снятинського р-ну	103 172,5	32 762,4	37 768,8	
09313200000	Районний бюджет Тлуменицького р-ну	143 611,7	43 319,1	60 668,5	
09314200000	Районний бюджет Тлумецького р-ну	42 233,6	15 558,4	25 681,6	
09501000000	Бюджет отг с. Верхня	20 289,7	7 063,1	11 203,5	
09502000000	Бюджет отг смт Печеніжин	42 638,0	11 674,7	18 858,7	
09503000000	Бюджет отг с. Старі Богородчани	12 080,0	3 942,8	6 690,8	
09504000000	Бюджет отг с. Білоберізка	7 505,4	2 032,9	2 441,5	
09505000000	Бюджет отг м. Тлумач	31 557,1	12 047,2	12 306,4	
09506000000	Бюджет отг смт Більшівці	12 041,0	4 229,3	6 098,1	
09507000000	Бюджет отг с. Витвиця	18 173,4	3 936,9	6 536,5	
09508000000	Бюджет отг с. Космач	27 757,8	6 099,5	9 747,8	
09509000000	Бюджет отг с. Матківці	14 822,0	4 371,7	6 219,9	
09510000000	Бюджет отг с. Нижній Вербіж	18 853,6	6 328,1	11 383,5	
09511000000	Бюджет отг с. П'ядики	21 067,3	6 342,6	10 994,8	
09512000000	Бюджет отг с. Олеша	17 204,5	3 762,1	6 372,1	
09513000000	Бюджет отг с. Дзвиняч	19 149,9	4 979,2	8 201,3	
09514000000	Бюджет отг с. Рожнів	27 907,6	7 293,4	13 918,6	
09515000000	Бюджет отг смт Яблунів	27 692,0	10 048,6	10 585,8	
09516000000	Бюджет отг с. Перерісль	21 150,7	5 397,0	10 056,5	
09517000000	Бюджет отг смт Ланчин	19 002,5	6 424,7	12 073,9	
09518000000	Бюджет отг смт Заболотів	29 531,7	9 827,9	16 120,8	
09519000000	Бюджет отг с. Ялниця	14 736,2	5 217,7		12 674,7
09520000000	Бюджет отг смт Брошнів-Осада	17 092,6	6 034,5		
09521000000	Бюджет отг смт Войнилів	13 410,6	4 322,3	6 204,2	
09522000000	Бюджет отг смт Делятин	41 266,9	11 852,5	14 933,1	

Код бюджету	Місцевий бюджет адміністративно-територіальної одиниці	Міжбюджетні трансферти			
		з державного бюджету місцевим бюджетам			з місцевих бюджетів державному бюджету
		Освітня субвенція	Медицина субвенція	Базова дотація	Реверсна дотація
0952300000	Бюджет отг с. Спас	10 842,0	2 068,5	3 480,9	
0952400000	Бюджет отг с. Загвіздя		3 888,3	5 888,4	
0952500000	Бюджет отг с. Угринів		2 270,3	2 142,2	
1010000000	Обласний бюджет Київської області	211 037,9	1 286 670,6		115 922,1
10201100000	Бюджет м. Березань	22 337,9	12 030,1		
10202100000	Бюджет м. Біла Церква	247 578,7	150 524,3		
10203100000	Бюджет м. Бориспіль	93 856,9	44 299,7		17 734,7
10204100000	Бюджет м. Бровари	154 374,1	74 479,7		36 606,8
10205100000	Бюджет м. Васильків	59 021,1	27 287,0		3 432,0
10206100000	Бюджет м. Ірпінь	120 270,1	64 490,2		12 270,8
10207100000	Бюджет м. Переяслав-Хмельницький	40 218,5	19 869,1		1 071,4
10208100000	Бюджет м. Ржищів	8 412,8	7 424,8	2 398,0	
10209100000	Бюджет м. Славутич	26 223,8	17 702,0		39 264,5
10210100000	Бюджет м. Фастів	67 905,5	33 680,8		2 632,3
10211100000	Бюджет м. Буча	63 813,6	24 081,7	10 494,7	
10212100000	Бюджет м. Обухів	58 881,2	24 004,6		30 284,6
10301200000	Районний бюджет Баришівського р-ну	77 946,4	23 530,1	159,3	
10302200000	Районний бюджет Білопеківського р-ну	51 765,2	17 395,5		9 122,3
10303200000	Районний бюджет Богуславського р-ну	51 789,3	20 685,5	7 703,5	
10304200000	Районний бюджет Бориспільського р-ну	144 429,9	35 636,1		113 733,3
10305200000	Районний бюджет Бородянского р-ну	96 403,9	32 692,1	28 183,1	
10306200000	Районний бюджет Броварського р-ну	103 925,1	26 567,8		12 133,6
10307200000	Районний бюджет Васильківського р-ну	132 375,7	39 379,2		1 497,8
10308200000	Районний бюджет Вишгородського р-ну	158 429,0	49 370,7		28 451,9
10309200000	Районний бюджет Володарського р-ну	34 720,8	11 874,6		388,4
10310200000	Районний бюджет Згурівського р-ну	37 369,0	10 999,5		6 284,5
10311200000	Районний бюджет Іванківського р-ну	73 905,0	19 993,4		7 994,5
10312200000	Районний бюджет Кагарлицького р-ну	62 621,8	21 475,9		
10313200000	Районний бюджет Києво-Святошинського р-ну	368 760,4	122 429,4		184 080,8
10314200000	Районний бюджет Макарієвського р-ну	94 929,6	24 393,3		16 008,9
10315200000	Районний бюджет Миронівського р-ну	70 097,1	22 350,7		32 648,6
10316200000	Районний бюджет Обухівського р-ну	72 407,5	23 933,2		17 256,5
10317200000	Районний бюджет Переяслав-Хмельницького р-ну	38 197,6	13 056,8		12,5
10318200000	Районний бюджет Поліського р-ну	18 334,7	3 723,6	2 316,6	
10319200000	Районний бюджет Рокитнянського р-ну	59 174,5	18 299,9		
10320200000	Районний бюджет Сквирського р-ну	66 509,4	24 128,6		
10321200000	Районний бюджет Ставищенського р-ну	51 032,5	14 924,2		
10322200000	Районний бюджет Тарашанського р-ну	56 564,8	18 849,4	346,2	
10323200000	Районний бюджет Тетіївського р-ну	27 675,6	6 964,3	4 701,1	
10324200000	Районний бюджет Фастівського р-ну	68 298,0	20 804,1	14 891,4	
10325200000	Районний бюджет Яготинського р-ну	61 037,1	22 295,8		2 551,0
10501000000	Бюджет отг смт Капіта	20 709,9	7 049,5	5 003,8	
10502000000	Бюджет отг смт Пісківка	16 931,0	5 353,6	1 445,7	
10503000000	Бюджет отг с. Медвин	7 532,6	2 677,1	647,7	
10504000000	Бюджет отг смт Велика Димерка	40 012,6	12 364,2		6 747,3
10505000000	Бюджет отг с. Дівички	8 869,9	3 105,6		2 449,6
10506000000	Бюджет отг с. Фурси	15 437,8	5 488,5	2 129,9	
10507000000	Бюджет отг м. Узин	31 205,4	12 414,7	3 436,8	
10508000000	Бюджет отг м. Тетіїв	40 531,5	14 463,1	1 953,2	
10509000000	Бюджет отг с. Студеники	9 700,9	2 696,6		2 045,6
11100000000	Обласний бюджет Кіровоградської області	187 180,8	714 862,6	34 411,6	
11201100000	Бюджет м. Кропивницький	297 045,1	177 682,0		65 988,9
11202100000	Бюджет м. Знамянка	38 924,4	20 830,4		26 320,6
11203100000	Бюджет м. Олександрія	101 953,6	66 867,8	48 910,0	
11204100000	Бюджет м. Світловодськ	52 325,9	39 793,7	22 109,5	
11301200000	Районний бюджет Бобринецького р-ну	37 671,0	9 188,8	5 818,5	
11302200000	Районний бюджет Вішньанського р-ну	24 554,5	8 545,8	2 800,0	
11303200000	Районний бюджет Гайворонського р-ну	59 722,2	25 423,0	18 373,6	
11304200000	Районний бюджет Гославинського р-ну	53 337,8	20 927,7		
11305200000	Районний бюджет Добровеличківського р-ну	45 095,4	13 876,3		2 513,4

Код бюджету	Місцевий бюджет адміністративно-територіальної одиниці	Міжбюджетні трансферти			
		з державного бюджету місцевим бюджетам			з місцевих бюджетів державному бюджету
		Освітня субвенція	Медична субвенція	Базова дотація	Реверсна дотація
11306200000	Районний бюджет Долинського р-ну	64 364,6	22 569,9	1 906,6	
11307200000	Районний бюджет Знам'янського р-ну	58 862,0	11 705,1		
11308200000	Районний бюджет Кіровоградського р-ну	43 145,7	13 429,9		
11309200000	Районний бюджет Компаніївського р-ну	24 100,2	6 549,3	2 718,8	
11310700000	Районний бюджет Маловисківського р-ну	48 606,0	12 712,1		105,8
11311200000	Районний бюджет Новгородківського р-ну	33 098,0	10 406,2		
11312200000	Районний бюджет Новоархангельського р-ну	50 728,2	16 471,6		
11313200000	Районний бюджет Новомиргородського р-ну	51 269,5	19 201,4		
11314200000	Районний бюджет Новоукраїнського р-ну	42 953,2	12 781,4		
11315200000	Районний бюджет Олександрівського р-ну	58 669,6	18 604,8		
11316200000	Районний бюджет Олександрійського р-ну	66 348,2	10 115,9		683,5
11317200000	Районний бюджет Онуфрійського р-ну	34 970,5	12 040,2	2 743,7	
11318200000	Районний бюджет Петрівського р-ну	43 518,1	16 007,3		3 950,0
11319200000	Районний бюджет Світловодського р-ну	23 704,5	6 184,8		1 542,2
11320200000	Районний бюджет Благовіщенського р-ну	49 854,9	15 265,8	10 400,2	
11321200000	Районний бюджет Устинівського р-ну	30 295,1	8 692,6		
11501000000	Бюджет отг м. Бобринець	19 727,5	7 785,4	2 320,0	
11502000000	Бюджет отг м. Мала Виска	19 569,8	9 056,1	543,5	
11503000000	Бюджет отг м. Новоукраїнка	32 538,0	12 869,5		
11504000000	Бюджет отг с. Велика Андрусівка	6 456,0	2 162,5	2 132,0	
11505000000	Бюджет отг с. Соколіське	11 201,1	4 073,2		4 654,5
11506000000	Бюджет отг с. Ганнівка	4 550,1	1 168,8		1 016,9
11507000000	Бюджет отг с. Велика Северинка	6 434,0	2 385,9	1 360,1	
11508000000	Бюджет отг с. Тишківка	8 640,9	2 747,5		166,9
11509000000	Бюджет отг с. Катеринівка	6 537,0	2 161,8		92,2
11510000000	Бюджет отг с. Первозванівка	9 505,1	2 879,2		7 498,7
11511000000	Бюджет отг смт Компаніївка	9 753,5	3 520,5		740,8
11512000000	Бюджет отг смт Смолине	14 451,4	6 970,1		
11513000000	Бюджет отг м. Помічна	17 240,7	6 975,8		4 142,1
11514000000	Бюджет отг с. Дмитрівка		2 981,9		283,5
11515000000	Бюджет отг смт Нова Прага		6 111,8	2 517,3	
11516000000	Бюджет отг смт Приютівка		7 801,0		
12100000000	Обласний бюджет Луганської області	112 417,2	501 687,3	145 957,0	
12208100000	Бюджет м. Лисичанськ	99 133,1	82 415,0	65 319,0	
12211100000	Бюджет м. Рубіжне	50 991,6	43 031,6	12 035,5	
12213100000	Бюджет м. Северодонецьк	123 619,5	85 711,5		15 393,1
12303200000	Районний бюджет Білокуракинського р-ну	12 497,7	2 104,6	1 153,2	
12305200000	Районний бюджет Кремінського р-ну	48 543,3	22 192,2	41 325,8	
12307200000	Районний бюджет Марківського р-ну	33 544,8	9 922,7	36 452,5	
12308200000	Районний бюджет Міловського р-ну	28 721,2	10 324,1	31 764,4	
12309200000	Районний бюджет Новоайдарського р-ну	48 169,7	28 296,1	35 312,9	
12310200000	Районний бюджет Новопсковського р-ну	45 407,0	14 703,5	19 167,4	
12312200000	Районний бюджет Попаснянського р-ну	66 473,2	52 835,4	32 271,5	
12313200000	Районний бюджет Сватівського р-ну	54 250,7	21 907,3	7 458,2	
12315200000	Районний бюджет Станично-Луганського р-ну	57 800,8	32 865,9	58 219,3	
12316200000	Районний бюджет Старобільського р-ну	72 634,0	24 954,3	10 243,0	
12317200000	Районний бюджет Троїцького р-ну	5 157,5	1 954,9	1 986,9	
12501000000	Бюджет отг смт Білокуракине	26 176,9	8 798,1	8 431,9	
12502000000	Бюджет отг смт Новосков	17 069,8	8 141,8	5 158,7	
12503000000	Бюджет отг с. Чмирівка	12 835,2	4 415,8	8 726,0	
12504000000	Бюджет отг смт Троїцьке	29 013,1	9 875,1		
12505000000	Бюджет отг смт Біловодськ	48 743,8	15 886,6	76 185,8	
12506000000	Бюджет отг смт Красноріченське	8 170,8	4 661,3	7 894,8	
12507000000	Бюджет отг с. Привілля	3 462,6	1 014,4		538,5
12508000000	Бюджет отг смт Нижня Дуванка	7 134,5	2 176,1	763,3	
12509000000	Бюджет отг смт Лозно-Олександрівка		1 806,5	1 900,9	
13100000000	Обласний бюджет Львівської області	428 660,5	1 823 494,1	28 471,6	
13201100000	Бюджет м. Львів	958 283,5	551 032,6		460 650,6
13202100000	Бюджет м. Борислав	49 041,9	26 277,3	1 675,0	
13203100000	Бюджет м. Дрогобич	118 054,1	70 553,3	30 902,4	

Код бюджету	Місцевий бюджет адміністративно-територіальної одиниці	Міжбюджетні трансферти			
		з державного бюджету місцевим бюджетам			з місцевих бюджетів державному бюджету
		Освітня субвенція	Медична субвенція	Базова дотація	Резервна дотація
13204100000	Бюджет м. Моршин	7 396,7	4 371,6		4 419,2
13205100000	Бюджет м. Повний Розділ	33 856,8	20 668,5	13 086,6	
13206100000	Бюджет м. Самбір	49 355,6	25 108,2		
13207100000	Бюджет м. Стрий	82 078,4	42 628,9		3 464,8
13208100000	Бюджет м. Трускавець	25 575,8	21 518,3		1 300,0
13209100000	Бюджет м. Червоноград	102 938,7	58 788,5	11 752,6	
13301200000	Районний бюджет Бродівського р-ну	113 181,1	37 017,6	2 449,5	
13302200000	Районний бюджет Бузького р-ну	104 870,5	30 713,0	26 028,8	
13303200000	Районний бюджет Городецького р-ну	124 337,4	39 288,5	8 583,9	
13304200000	Районний бюджет Дрогобицького р-ну	134 872,5	50 730,2	77 140,6	
13305200000	Районний бюджет Жидачівського р-ну	58 318,4	22 155,9	16 750,2	
13306200000	Районний бюджет Жовківського р-ну	226 517,9	67 047,5	64 300,0	
13307200000	Районний бюджет Золочівського р-ну	130 286,9	45 655,4	20 425,0	
13308200000	Районний бюджет Кам'янка-Бузького р-ну	63 449,4	20 249,2	10 628,3	
13309200000	Районний бюджет Миколаївського р-ну	98 482,8	29 918,5	29 255,6	
13310200000	Районний бюджет Мостиського р-ну	32 116,7	10 848,2	15 897,0	
13311200000	Районний бюджет Перемишлянського р-ну	80 076,2	25 917,5	16 601,3	
13312200000	Районний бюджет Пустомитівського р-ну	138 683,3	46 239,0	13 698,7	
13313200000	Районний бюджет Радехівського р-ну	101 833,8	31 440,6	21 115,7	
13314200000	Районний бюджет Самбірського р-ну	36 494,2	11 086,9	13 473,3	
13315200000	Районний бюджет Сколівського р-ну	116 801,7	29 135,8	22 079,7	
13316200000	Районний бюджет Сокальського р-ну	149 829,5	51 813,3	1 543,1	
13317200000	Районний бюджет Старосамбірського р-ну	142 641,1	48 514,0	52 053,8	
13318200000	Районний бюджет Стрийського р-ну	110 490,3	38 477,3		17 815,8
13319200000	Районний бюджет Турківського р-ну	143 620,7	38 612,9	44 569,7	
13320200000	Районний бюджет Яворівського р-ну	260 726,0	81 911,0		
13501000000	Бюджет отг с. Бабина	10 676,7	2 705,0	4 253,1	
13502000000	Бюджет отг с. Бісковиці	14 094,6	3 640,4	4 575,8	
13503000000	Бюджет отг с. Вільшаник	6 920,4	1 874,7	3 225,2	
13504000000	Бюджет отг с. Воля-Баранецька	9 855,9	3 451,7	6 075,3	
13505000000	Бюджет отг смт Гніздишів	12 488,0	4 268,4	3 235,1	
13506000000	Бюджет отг с. Грабовеш	6 009,4	2 733,1	3 806,9	
13507000000	Бюджет отг смт Дубляни	4 223,6	1 947,7	2 589,8	
13508000000	Бюджет отг с. Заболотці	6 100,8	1 703,8	1 343,9	
13509000000	Бюджет отг с. Луки	8 441,1	2 379,7	4 154,6	
13510000000	Бюджет отг с. Міженець	4 373,5	1 586,8	2 523,7	
13511000000	Бюджет отг м. Новина Калинів	11 982,0	4 824,3		
13512000000	Бюджет отг с. Нове Місто	9 161,1	3 956,0	7 212,5	
13513000000	Бюджет отг смт Нові Стрілища	5 565,9	1 774,9	2 379,3	
13514000000	Бюджет отг с. Тростянець	17 284,5	5 348,1	4 968,0	
13515000000	Бюджет отг с. Чуква	9 304,8	2 133,1	3 126,1	
13516000000	Бюджет отг м. Ходорів	47 104,4	16 988,8	17 649,3	
13517000000	Бюджет отг м. Мостиська	47 080,6	14 239,6	7 981,7	
13518000000	Бюджет отг м. Судова Вишня	21 155,7	7 186,4	10 468,4	
13519000000	Бюджет отг смт Нижанковичі	4 301,7	1 673,7	1 791,3	
13520000000	Бюджет отг с. Давидів	24 537,2	8 254,4	7 663,5	
13521000000	Бюджет отг с. Жовтани	21 925,1	5 605,6	122,4	
13522000000	Бюджет отг с. Шегині	12 851,3	3 557,5	1 717,2	
13523000000	Бюджет отг смт Великий Любін	17 980,6	6 357,8	8 773,4	
13524000000	Бюджет отг смт Магерів	14 647,9	4 575,6	7 433,8	
13525000000	Бюджет отг с. Розвадів	21 459,5	6 486,9	10 199,3	
13526000000	Бюджет отг с. Волиця	6 226,4	1 495,5	967,8	
13527000000	Бюджет отг с. Підберізіці	9 436,3	3 736,4	5 682,1	
13528000000	Бюджет отг с. Солонка	20 174,6	7 064,4		3 540,1
13529000000	Бюджет отг смт Щирець	19 352,1	7 764,1	10 693,6	
13530000000	Бюджет отг м. Рудки	27 419,6	8 834,2	13 145,7	
13531000000	Бюджет отг смт Славське	27 073,8	5 965,1		21 512,1
13532000000	Бюджет отг м. Великі Мости	30 565,8	9 062,7	5 216,0	
13533000000	Бюджет отг с. Воютичі	13 843,8	5 064,7	8 195,5	
13534000000	Бюджет отг м. Кам'янка-Бузька	37 740,3	11 874,0		2 009,5

Код бюджету	Місцевий бюджет адміністративно-територіальної одиниці	Міжбюджетні трансферти			
		з державного бюджету місцевим бюджетам			з місцевих бюджетів державному бюджету
		Освітня субвенція	Медична субвенція	Базова дотація	Реверсна дотація
1353500000	Бюджет отг с. Мураване	17 763,4	6 269,4	5 759,5	
1410000000	Обласний бюджет Миколаївської області	264 564,1	828 075,2	10 911,5	
14201100000	Бюджет м. Миколаїв	497 851,5	358 610,2		102 858,8
14202100000	Бюджет м. Вознесенськ	54 512,4	26 895,9	2 923,1	
14203100000	Бюджет м. Очаків	15 572,6	10 543,5		1 715,4
14204100000	Бюджет м. Первомайськ	80 998,8	48 385,2	27 292,8	
14205100000	Бюджет м. Южноукраїнськ	46 445,0	28 693,0		49 759,9
14301200000	Районний бюджет Арбузинського р-ну	11 438,3	4 106,1		
14302200000	Районний бюджет Баштанського р-ну	36 578,9	9 686,3	8 371,4	
14303200000	Районний бюджет Березанського р-ну	19 875,7	5 197,0	4 668,6	
14304200000	Районний бюджет Березнегуватського р-ну	42 438,3	13 173,1	9 186,1	
14305200000	Районний бюджет Братського р-ну	41 488,9	11 625,3	5 549,0	
14306200000	Районний бюджет Веселинівського р-ну	28 438,4	7 121,2	1 361,9	
14307200000	Районний бюджет Вознесенського р-ну	16 758,5	3 503,3	726,6	
14308200000	Районний бюджет Врадівського р-ну	39 764,6	11 439,0	8 657,2	
14309200000	Районний бюджет Доманівського р-ну	10 741,7	5 284,5	6 476,3	
14310200000	Районний бюджет Сланецького р-ну	35 520,7	10 105,6	5 839,1	
14311200000	Районний бюджет Вітовського р-ну	45 143,2	13 829,2		
14312200000	Районний бюджет Казанківського р-ну	8 228,2	2 742,9	599,9	
14313200000	Районний бюджет Кривоозерського р-ну	48 972,4	16 290,4	6 572,3	
14314200000	Районний бюджет Миколаївського р-ну	24 962,8	7 392,3	5 711,0	
14315200000	Районний бюджет Новобузького р-ну	49 953,6	18 046,4	14 675,7	
14316200000	Районний бюджет Новоодеського р-ну	64 957,8	22 076,3	13 102,3	
14317200000	Районний бюджет Очаківського р-ну	6 846,3	1 752,4	1 424,1	
14318200000	Районний бюджет Первомайського р-ну	59 066,7	17 303,5	2 155,4	
14319200000	Районний бюджет Снігурівського р-ну	77 947,8	24 092,4	13 381,5	
14501000000	Бюджет отг с. Куцуруб	22 874,2	5 286,7	1 907,6	
14502000000	Бюджет отг м. Баштанка	46 760,2	14 869,8	3 454,2	
14503000000	Бюджет отг смт Олександрівка	18 863,6	6 218,9	6 789,5	
14504000000	Бюджет отг смт Веселинове	25 967,6	7 853,8	3 641,1	
14505000000	Бюджет отг смт Воскресенське	19 180,3	7 413,5	11 727,5	
14506000000	Бюджет отг смт Доманівка	19 995,4	5 455,4	2 912,6	
14507000000	Бюджет отг смт Ольшанське	8 281,9	3 958,6		1 177,4
14508000000	Бюджет отг с-ще Весняне	5 476,5	2 278,2		596,4
14509000000	Бюджет отг с-ще Кам'яний Міст	9 048,5	2 595,2	1 964,3	
14510000000	Бюджет отг с. Благодатне	15 960,1	3 773,6		2 816,1
14511000000	Бюджет отг с. Бузьке	8 294,4	2 109,3		
14512000000	Бюджет отг с. Галицинове	20 199,0	5 105,5		23 346,6
14513000000	Бюджет отг с. Кобляве	15 503,1	4 307,7		
14514000000	Бюджет отг с. Михайлівка	8 693,6	1 906,4		123,0
14515000000	Бюджет отг с. Мостове	11 946,1	2 424,4		
14516000000	Бюджет отг с. Нечаяне	9 154,8	2 406,5	1 870,3	
14517000000	Бюджет отг с. Прибужани	17 612,5	5 319,4	4 339,0	
14518000000	Бюджет отг с. Чорноморка	9 616,8	2 428,3	2 075,2	
14519000000	Бюджет отг с. Шевченкове	21 598,8	6 948,5	2 233,8	
14520000000	Бюджет отг с. Дорошівка	8 073,3	1 832,7	2 381,3	
14521000000	Бюджет отг с. Новополтавка	7 867,7	2 018,7	1 851,6	
14522000000	Бюджет отг смт Березанка	15 723,6	5 771,9	1 686,1	
14523000000	Бюджет отг с. Прибужзя	11 493,5	3 455,0	3 949,5	
14524000000	Бюджет отг с. Володимирівка	5 685,4	1 861,9	73,8	
14525000000	Бюджет отг смт Казанка	26 086,6	8 298,7	2 870,3	
14526000000	Бюджет отг с-ще Широке	9 637,4	2 371,6		
14527000000	Бюджет отг с-ще Радісний Сад	10 722,6	2 856,5	1 213,1	
14528000000	Бюджет отг смт Арбузинка	16 956,1	5 313,5	711,2	
15100000000	Обласний бюджет Одеської області	364 900,1	1 729 740,0		
15201100000	Бюджет м. Одеса	1 111 350,1	745 115,7		301 988,5
15202100000	Бюджет м. Білгород-Дністровський	77 879,3	40 687,9		
15203100000	Бюджет м. Ізмаїл	101 213,5	52 590,3		
15204100000	Бюджет м. Чорноморськ	99 307,8	53 094,9		47 716,7
15205100000	Бюджет м. Подільськ	52 154,7	29 220,9		

Код бюджету	Місцевий бюджет адміністративно-територіальної одиниці	Міжбюджетні трансферти			
		з державного бюджету місцевим бюджетам			з місцевих бюджетів державному бюджету
		Освітня субвенція	Медична субвенція	Базова дотація	Реверсна дотація
15206100000	Бюджет м. Теплодар	12 605,1	7 266,5	8 793,2	
15207100000	Бюджет м. Южне	40 720,6	23 072,2		57 628,9
15208100000	Бюджет отг м. Балта	44 110,6	23 294,5	9 229,0	
15209100000	Бюджет отг м. Біляївка	26 403,7	10 086,9		122,8
15301200000	Районний бюджет Ананьївського р-ну	53 483,0	17 386,3	11 967,7	
15302200000	Районний бюджет Аризького р-ну	91 889,8	29 705,8	27 114,4	
15303200000	Районний бюджет Балтського р-ну	16 529,3	5 713,5	5 600,3	
15304200000	Районний бюджет Березівського р-ну	34 661,5	10 230,1	6 803,2	
15305200000	Районний бюджет Білгород-Дністровського р-ну	37 089,7	9 818,8	10 720,8	
15306200000	Районний бюджет Біляївського р-ну	199 063,3	43 759,8	7 319,0	
15307200000	Районний бюджет Болградського р-ну	122 280,4	44 752,4	52 273,2	
15308200000	Районний бюджет Великомихайлівського р-ну	30 104,1	7 657,8	4 276,2	
15309200000	Районний бюджет Іванівського р-ну	38 785,7	10 630,8	6 092,5	
15310200000	Районний бюджет Ізмаїльського р-ну	115 353,2	33 593,2	45 946,7	
15311200000	Районний бюджет Кілійського р-ну	72 647,7	8 906,0	12 352,0	
15312200000	Районний бюджет Кодимського р-ну	49 877,6	19 330,1	22 235,8	
15313200000	Районний бюджет Лиманського р-ну	122 778,5	39 305,3		47 526,1
15315200000	Районний бюджет Окнянського р-ну	32 098,5	2 609,5	2 116,4	
15316200000	Районний бюджет Любашівського р-ну	68 017,6	12 428,4	13 959,0	
15317200000	Районний бюджет Миколаївського р-ну	41 203,4	10 582,1	8 393,6	
15318200000	Районний бюджет Овідіопольського р-ну	101 061,0	31 421,7	12 557,1	
15319200000	Районний бюджет Ренійського р-ну	68 156,7	24 308,0	20 366,4	
15320200000	Районний бюджет Роздільнянського р-ну	114 119,0	37 812,5	37 175,4	
15321200000	Районний бюджет Савранського р-ну	38 022,8	12 372,7	10 685,8	
15322200000	Районний бюджет Саратського р-ну	120 109,1	29 494,5	15 338,8	
15323200000	Районний бюджет Тарутинського р-ну	96 715,3	26 676,8	25 612,6	
15324200000	Районний бюджет Татарбунарського р-ну	74 570,1	21 672,3	20 614,7	
15325200000	Районний бюджет Захарівського р-ну	35 765,3	9 550,2	11 649,5	
15326200000	Районний бюджет Ширяївського р-ну	31 332,6	8 714,0	8 346,7	
15503000000	Бюджет отг смт Велика Михайлівка	30 209,5	8 171,7	3 228,9	
15504000000	Бюджет отг с. Красносілка	20 744,4	7 177,9		
15505000000	Бюджет отг с. Маразліївка	13 522,2	3 910,5	4 184,0	
15506000000	Бюджет отг с. Розквіт	11 908,8	2 763,0	3 151,8	
15507000000	Бюджет отг с. Тузли	5 953,3	1 679,8	1 863,7	
15508000000	Бюджет отг с. Новокальче	6 804,5	1 482,2	339,3	
15509000000	Бюджет отг смт Затиниш	10 894,4	3 376,0	4 948,9	
15510000000	Бюджет отг смт Ширяєве	26 848,5	7 301,3	4 142,2	
15511000000	Бюджет отг с. Конопляне	17 392,8	3 246,7	1 449,7	
15512000000	Бюджет отг с. Яьки	22 978,9	5 576,2	8 744,2	
15513000000	Бюджет отг с. Кузьмич	56 599,2	17 409,6	20 005,8	
15514000000	Бюджет отг м. Березівка	23 271,6	7 354,0	3 331,9	
15515000000	Бюджет отг с. Старокозаче	26 154,6	6 322,2	6 059,6	
15516000000	Бюджет отг с. Шабо	35 947,6	9 429,8		
15517000000	Бюджет отг м. Вилкове	24 648,0	7 652,8	8 547,9	
15518000000	Бюджет отг смт Авангард	14 124,9	6 877,3		6 594,1
15519000000	Бюджет отг с. Дальник	20 647,9	6 007,4	8 343,4	
15520000000	Бюджет отг с. Лиман	8 980,9	1 912,9	2 774,1	
15521000000	Бюджет отг с. Маяки	23 523,5	6 253,5	8 012,0	
15522000000	Бюджет отг смт Цебрикове	9 496,1	3 275,0	2 858,5	
15523000000	Бюджет отг с. Знамянка	22 465,7	5 712,7	8 074,0	
15524000000	Бюджет отг с. Монога	34 489,7	8 745,6	12 667,7	
15525000000	Бюджет отг смт Таїрове	12 683,6	8 660,7		3 098,3
15526000000	Бюджет отг м. Кілія		17 420,5	11 278,8	
15527000000	Бюджет отг смт Любашівка		7 490,0	4 132,0	
15528000000	Бюджет отг смт Окни		10 388,4	5 424,6	
16100000000	Обласний бюджет Полтавської області	278 537,1	825 112,4		78 410,4
16201000000	Бюджет м. Полтава	333 770,3	52 655,8		193 547,5
16202000000	Бюджет м. Горішні Плавні	65 095,6	9 946,3		50 758,4
16203000000	Бюджет м. Кремльчук	247 591,1	40 678,1		86 990,0
16204000000	Бюджет м. Лубни	54 991,9	8 556,9		

Код бюджету	Місцевий бюджет адміністративно-територіальної одиниці	Міжбюджетні трансферти			
		з державного бюджету місцевим бюджетам			з місцевих бюджетів державному бюджету
		Освітня субвенція	Медицина субвенція	Базова дотація	Реверсна дотація
16205100000	Бюджет м. Миргород	46 756,7	7 391,6		
16206100000	Бюджет м. Галляч	27 152,5	4 335,4		
16301200000	Районний бюджет Великобагачанського р-ну	12 602,4	1 423,7	4 587,3	
16302200000	Районний бюджет Галляцького р-ну	42 387,8	3 675,7		1 757,7
16303200000	Районний бюджет Глобинського р-ну	66 129,0	4 851,7		
16304200000	Районний бюджет Гребінківського р-ну	18 013,5	1 640,2		
16305200000	Районний бюджет Диканського р-ну	36 493,6	3 151,7		7 972,3
16306200000	Районний бюджет Зінківського р-ну	56 277,5	5 754,8		5 494,0
16307200000	Районний бюджет Карлівського р-ну	55 329,7	5 020,8		
16308200000	Районний бюджет Кобеляцького р-ну	71 410,2	6 424,9	4 025,4	
16309200000	Районний бюджет Козельщинського р-ну	11 116,0	984,5		
16310200000	Районний бюджет Кременчуцького р-ну	31 937,1	2 931,4	13 884,3	
16311200000	Районний бюджет Лохвицького р-ну	47 407,9	4 555,6	895,2	
16312200000	Районний бюджет Лубенського р-ну	26 336,4	2 426,0	3 057,1	
16313200000	Районний бюджет Машівського р-ну	12 021,1	933,0		7 751,0
16314200000	Районний бюджет Миргородського р-ну	48 526,8	4 676,0		671,8
16315200000	Районний бюджет Новосанжарського р-ну	12 469,3	1 026,3	1 339,4	
16317200000	Районний бюджет Оржицького р-ну	47 799,8	3 995,9		560,2
16318200000	Районний бюджет Пирятинського р-ну	26 784,3	2 395,5		
16319200000	Районний бюджет Полтавського р-ну	63 347,6	5 742,0	16 194,4	
16320200000	Районний бюджет Решетилівського р-ну	32 912,6	2 367,8	1 681,4	
16321200000	Районний бюджет Семенівського р-ну	22 764,6	1 891,6		384,4
16322200000	Районний бюджет Хорольського р-ну	44 285,9	4 393,0		3 564,6
16323200000	Районний бюджет Чорнухинського р-ну	22 774,9	1 891,6		
16324200000	Районний бюджет Чутівського р-ну	34 446,9	2 898,5		
16325200000	Районний бюджет Шиньківського р-ну	8 260,6	877,2		2 955,8
16326200000	Районний бюджет Котелевського р-ну	36 455,1	3 252,0		64,6
16501000000	Бюджет отг с. Білоцерківка	9 364,6	625,9		4 611,0
16502000000	Бюджет отг м. Глобине	30 572,0	2 550,9		21 170,8
16503000000	Бюджет отг с. Клепані	6 246,7	465,1	46,9	
16504000000	Бюджет отг с. Недогарки	6 688,7	612,1	1 414,4	
16505000000	Бюджет отг с. Омельник	7 921,2	872,8	373,9	
16506000000	Бюджет отг м. Пирятин	28 369,4	2 863,3	2 462,1	
16507000000	Бюджет отг с. Пішане	12 328,5	1 122,2		266,2
16508000000	Бюджет отг с. Покровська Багачка	5 347,6	436,4		
16509000000	Бюджет отг с. Пришиб	4 890,8	340,3	1 116,5	
16510000000	Бюджет отг смт Семенівка	16 210,0	1 862,6	49,4	
16511000000	Бюджет отг с. Нова Знамянка	7 586,4	776,6	1 121,0	
16512000000	Бюджет отг смт Шишаки	30 239,5	2 504,9		9 104,8
16513000000	Бюджет отг смт Скороходове	10 611,1	884,7	1 148,5	
16514000000	Бюджет отг с. Новоаврамівка	4 823,5	459,2	169,8	
16515000000	Бюджет отг смт Решетилівка	18 059,8	1 866,8		237,3
16516000000	Бюджет отг с. Великі Сорочинці	7 935,4	631,7		
16517000000	Бюджет отг с. Засуля	33 397,6	2 869,0	1 036,7	
16518000000	Бюджет отг с. Сергіївка	6 423,6	499,2		
16519000000	Бюджет отг смт Велика Багачка	19 644,9	1 764,5		
16520000000	Бюджет отг с. Рокита	5 331,0	330,3		3 653,5
16521000000	Бюджет отг м. Гребінка	21 668,7	2 121,9		5 176,6
16522000000	Бюджет отг с-ще Ланна	10 205,0	651,1		2 083,8
16523000000	Бюджет отг с. Бутенки	11 176,6	634,2		
16524000000	Бюджет отг м. Лохвиця	19 930,3	2 136,5		2 095,1
16525000000	Бюджет отг с. Михайлівка	13 373,9	1 029,3		8 705,8
16526000000	Бюджет отг с. Драбнівка	10 105,9	735,8		12 948,6
16527000000	Бюджет отг с. Мала П'рещепина	10 646,8	698,2	1 457,8	
16528000000	Бюджет отг с. Нехвороща	11 540,5	890,8		2 844,5
16529000000	Бюджет отг с. Руденківка	8 658,6	662,8	2 231,0	
16530000000	Бюджет отг смт Нові Санжари	14 946,6	1 527,3	1 417,8	
16531000000	Бюджет отг смт Нова Галещина	6 388,0	603,5	3 185,8	
16532000000	Бюджет отг с. Сенча	6 434,3	512,7		3 052,5
16533000000	Бюджет отг с. Петрівка-Роменська	8 813,1	771,1	1 070,1	

Код бюджету	Місцевий бюджет адміністративно-територіальної одиниці	Міжбюджетні трансферти			
		з державного бюджету місцевим бюджетам			з місцевих бюджетів державному бюджету
		Освітня субвенція	Медицина субвенція	Базова дотація	Реверсна дотація
16534000000	Бюджет отг смт Козельщина	21 418,2	1 806,5		
16535000000	Бюджет отг смт Машівка	13 163,6	1 280,3		6 840,2
16536000000	Бюджет отг с. Цербані	21 039,6	2 193,5		
16537000000	Бюджет отг с. Оболонь	6 463,1	439,0	966,6	
16538000000	Бюджет отг с. Заворскля	4 538,5	557,5	3 238,0	
16539000000	Бюджет отг с. Мачухи	13 961,5	1 336,8		
16540000000	Бюджет отг с. Терешки		1 462,4	1 018,0	
16541000000	Бюджет отг с. Коломацьке		381,2	1 665,6	
17100000000	Обласний бюджет Рівненської області	264 696,8	818 049,5	100 248,3	
17201100000	Бюджет м. Рівне	317 418,2	175 531,6		55 529,2
17202100000	Бюджет м. Дубно	52 789,3	27 412,9	5 527,7	
17203100000	Бюджет м. Вараш	64 859,6	29 415,4		57 401,7
17204100000	Бюджет м. Острог	16 883,8	10 948,1	2 403,4	
17301200000	Районний бюджет Березнівського р-ну	226 919,4	41 065,6	50 195,9	
17302200000	Районний бюджет Володимирецького р-ну	233 805,9	41 604,5	62 653,8	
17303200000	Районний бюджет Гощанського р-ну	61 591,5	18 348,7	7 575,1	
17304200000	Районний бюджет Демидівського р-ну	4 270,8	789,4	999,0	
17305200000	Районний бюджет Дубенського р-ну	53 455,6	15 470,8	15 506,3	
17306200000	Районний бюджет Дубровицького р-ну	95 933,2	23 925,0	29 920,0	
17307200000	Районний бюджет Зарічненського р-ну	98 207,6	19 333,5	27 595,3	
17308200000	Районний бюджет Здолбунівського р-ну	108 214,1	37 620,1	16 879,8	
17309200000	Районний бюджет Корецького р-ну	84 327,4	22 207,7	25 522,3	
17310200000	Районний бюджет Костопільського р-ну	107 328,4	32 305,2	20 693,1	
17311200000	Районний бюджет Млинівського р-ну	4 941,5	1 068,9	1 164,8	
17312200000	Районний бюджет Острозького р-ну	68 654,3	18 954,0	25 937,6	
17313200000	Районний бюджет Радивилівського р-ну	12 337,7	4 331,1	5 903,3	
17314200000	Районний бюджет Рівненського р-ну	182 017,6	41 016,6	22 357,8	
17315200000	Районний бюджет Рокитнівського р-ну	228 735,6	36 093,6	48 273,7	
17316200000	Районний бюджет Сарненського р-ну	250 610,1	52 220,7	51 106,9	
17501000000	Бюджет отг с. Бабин	10 742,6	2 192,9	3 327,8	
17502000000	Бюджет отг с. Бугрин	12 206,2	2 848,8	4 431,9	
17503000000	Бюджет отг смт Клесів	28 527,0	6 662,2		
17504000000	Бюджет отг с. Миліач	28 001,2	4 121,7	5 670,3	
17505000000	Бюджет отг с. Підлозіці	7 458,9	1 233,8	645,5	
17506000000	Бюджет отг м. Радивилів	35 931,2	10 558,6	3 558,2	
17507000000	Бюджет отг с. Крупець	17 375,2	3 789,1		1 069,1
17508000000	Бюджет отг с. Привільне	6 240,1	2 007,2	2 446,1	
17509000000	Бюджет отг с. Мирогоня Друга	13 939,0	4 639,3	6 352,6	
17510000000	Бюджет отг с. Локниці	16 349,2	3 300,2	5 797,7	
17511000000	Бюджет отг смт Смига	18 924,6	5 135,4	113,2	
17512000000	Бюджет отг с. Висоцьк	11 911,9	2 937,7	4 005,3	
17513000000	Бюджет отг с. Пісків	6 063,0	1 801,0	3 133,6	
17514000000	Бюджет отг с. Козин	14 266,0	4 962,6	6 022,9	
17515000000	Бюджет отг смт Млинів	38 978,8	12 201,7	7 120,3	
17516000000	Бюджет отг с. Боремель	9 473,7	2 171,1	2 936,4	
17517000000	Бюджет отг с. Деражне	18 803,1	4 183,3	6 549,2	
17518000000	Бюджет отг с. Острожець	20 845,6	3 905,5	3 426,7	
17519000000	Бюджет отг с. Бокійма	13 938,6	3 662,5	4 023,2	
17520000000	Бюджет отг с. Тараканів	7 747,2	2 269,5	2 046,1	
17521000000	Бюджет отг с. Ярославичі	7 750,3	1 815,5	280,1	
17522000000	Бюджет отг смт Клевани	21 212,7	7 621,5		7 841,2
17523000000	Бюджет отг с. Немовичі	44 295,2	7 102,3	11 364,3	
17524000000	Бюджет отг смт Демидівка	23 929,7	7 471,6	5 264,5	
17525000000	Бюджет отг с. Мала Любаша	16 787,2	3 784,4	4 361,3	
17526000000	Бюджет отг с. Олександрія		4 962,6	4 727,3	
17527000000	Бюджет отг с. Шпанів		6 810,7	10 076,9	
17528000000	Бюджет отг с. Повча		1 264,9	1 980,0	
18100000000	Обласний бюджет Сумської області	185 552,7	815 955,5	14 334,6	
18201100000	Бюджет м. Суми	321 293,4	194 686,7		111 262,2
18202100000	Бюджет м. Глухів	30 239,6	24 373,5	10 829,8	

Код бюджету	Місцевий бюджет адміністративно-територіальної одиниці	Міжбюджетні трансферти			
		з державного бюджету місцевим бюджетам			з місцевих бюджетів державному бюджету
		Освітня субвенція	Медицина субвенція	Базова дотація	Реверсна дотація
18203100000	Бюджет м. Конотоп	79 116,6	67 217,2		
18204100000	Бюджет м. Лебедин	29 964,4	18 998,5	12 777,3	
18205100000	Бюджет м. Охтирка	57 084,1	35 542,5		
18206100000	Бюджет м. Ромни	52 719,6	30 390,3		
18207100000	Бюджет м. Шостка	75 111,6	57 477,0	21 765,4	
18301200000	Районний бюджет Білопільського р-ну	55 131,0	27 153,8	10 881,2	
18302200000	Районний бюджет Буринського р-ну	20 796,6	7 027,9	4 144,7	
18303200000	Районний бюджет Великописарівського р-ну	19 444,3	8 192,1		
18304200000	Районний бюджет Глухівського р-ну	24 086,8	8 878,4	451,3	
18305200000	Районний бюджет Конотопського р-ну	25 934,9	12 489,7	6 398,9	
18306200000	Районний бюджет Краснопільського р-ну	12 382,8	3 962,6		
18307200000	Районний бюджет Кролевецького р-ну	22 747,2	8 993,1	9 278,3	
18308200000	Районний бюджет Лебединського р-ну	34 646,6	13 500,3		2 291,6
18309200000	Районний бюджет Липоводолинського р-ну	30 178,8	12 484,0		1 650,8
18310200000	Районний бюджет Недригайлівського р-ну	6 716,5	4 340,4	1 307,6	
18311200000	Районний бюджет Охтирського р-ну	4 670,6	1 974,4	1 310,6	
18312200000	Районний бюджет Путивльського р-ну	29 496,7	15 801,8	11 705,1	
18313200000	Районний бюджет Роменського р-ну	66 528,2	19 421,1		
18314200000	Районний бюджет Середино-Будського р-ну	20 874,8	7 655,8	5 621,4	
18315200000	Районний бюджет Сумського р-ну	48 534,4	20 987,8		
18316200000	Районний бюджет Тростянецького р-ну	9 030,8	4 980,5	1 395,0	
18317200000	Районний бюджет Шосткинського р-ну	31 268,1	13 268,2	11 588,3	
18318200000	Районний бюджет Ямпільського р-ну	26 407,6	11 967,9	7 863,1	
18501000000	Бюджет отг с. Береза	10 305,7	3 639,7	1 430,6	
18502000000	Бюджет отг м. Дружба	8 557,8	3 864,8		
18503000000	Бюджет отг смт Зноб-Новгородське	10 493,9	3 155,6	1 821,3	
18504000000	Бюджет отг смт Кириківка	12 743,5	4 683,3	3 458,6	
18505000000	Бюджет отг смт Миколаївка	16 701,5	7 023,6		
18506000000	Бюджет отг смт Недригайлів	14 377,0	5 995,6		42,0
18507000000	Бюджет отг смт Хотинь	8 806,7	3 726,0		1 771,9
18508000000	Бюджет отг смт Шалигине	5 543,7	2 836,8		
18509000000	Бюджет отг с. Бездрик	6 932,4	2 412,5	2 625,2	
18510000000	Бюджет отг с. Боромля	11 024,6	3 634,7		
18511000000	Бюджет отг с. Грунь	8 972,8	3 906,3	3 295,5	
18512000000	Бюджет отг с. Миколаївка	8 378,8	2 934,4		2 788,3
18513000000	Бюджет отг с. Миропілля	10 525,7	3 054,7	3 814,0	
18514000000	Бюджет отг с. Нижня Сироватка	10 429,2	4 071,9	4 992,3	
18515000000	Бюджет отг с. Вільшана	7 398,3	3 418,4		313,1
18516000000	Бюджет отг м. Кролевець	34 985,0	16 761,6	5 285,9	
18517000000	Бюджет отг смт Краснопілля	29 241,2	10 830,6	1 125,0	
18518000000	Бюджет отг с. Бочечки	6 904,6	2 694,9		963,7
18519000000	Бюджет отг м. Буринь	25 484,9	10 134,3		
18520000000	Бюджет отг смт Дубов'язівка	9 521,4	4 480,0		701,7
18521000000	Бюджет отг с. Коровинці	6 061,7	2 745,9		
18522000000	Бюджет отг с. Комніші	8 271,1	2 215,0		4 925,5
18523000000	Бюджет отг с. Чернечина	19 890,7	7 097,5		541,8
18524000000	Бюджет отг с. Нова Слобода	6 813,5	2 504,1	102,9	
18525000000	Бюджет отг смт Степанівка	8 632,5	4 960,6		
18526000000	Бюджет отг м. Тростянець	31 876,8	14 862,2		1 635,9
18527000000	Бюджет отг с. Верхня Сироватка	11 118,0	4 278,8	5 003,6	
18528000000	Бюджет отг смт Чупахівка	4 776,9	2 708,6	2 533,8	
18529000000	Бюджет отг с. Андріяшівка		2 799,6	675,0	
19100000000	Обласний бюджет Тернопільської області	179 579,7	762 560,8	126 417,5	
19201100000	Бюджет м. Тернопіль	324 695,5	156 019,3		60 004,7
19202100000	Бюджет м. Чортків	37 523,9	20 612,5	2 448,0	
19203100000	Бюджет м. Бершань	24 051,6	14 081,1	4 821,3	
19204100000	Бюджет м. Кременець	25 205,5	15 281,5	6 420,7	
19301200000	Районний бюджет Бережанського р-ну	36 945,5	12 424,8	17 753,7	
19302200000	Районний бюджет Бершівського р-ну	31 294,2	11 277,2	17 495,6	
19303200000	Районний бюджет Бучацького р-ну	115 911,2	30 764,1	36 254,3	

Код бюджету	Місцевий бюджет адміністративно-територіальної одиниці	Міжбюджетні трансферти			
		з державного бюджету місцевим бюджетам			з місцевих бюджетів державному бюджету
		Освітня субвенція	Медицина субвенція	Базова дотація	Реверсна дотація
19304200000	Районний бюджет Гусятинського р-ну	52 184,0	18 147,0	20 510,3	
19305200000	Районний бюджет Заліщицького р-ну	83 739,7	26 666,4	31 453,3	
19306200000	Районний бюджет Збарзького р-ну	80 988,4	29 448,0	30 379,5	
19307200000	Районний бюджет Зборівського р-ну	26 715,1	9 095,2	14 016,0	
19308200000	Районний бюджет Козівського р-ну	57 595,7	21 223,1	22 077,1	
19309200000	Районний бюджет Кременецького р-ну	104 461,0	22 981,2	26 689,6	
19310200000	Районний бюджет Лановецького р-ну	24 302,8	8 274,4	9 382,6	
19311200000	Районний бюджет Монастириського р-ну	42 864,0	15 334,5	18 587,0	
19312200000	Районний бюджет Підволочиського р-ну	2 399,9	640,2		
19313200000	Районний бюджет Підгаєцького р-ну	39 106,8	12 238,0	13 323,9	
19314200000	Районний бюджет Терехівського р-ну	22 993,2	8 787,3	11 295,3	
19315200000	Районний бюджет Тернопільського р-ну	69 705,3	33 286,4	18 472,7	
19316200000	Районний бюджет Чортківського р-ну	57 239,5	21 353,9	24 123,0	
19317200000	Районний бюджет Шумського р-ну	19 482,5	5 685,3	6 083,4	
19501000000	Бюджет отг с. Байківці	8 083,2	3 890,8		16 426,8
19502000000	Бюджет отг с. Білобожниця	6 628,4	2 534,0	3 266,9	
19503000000	Бюджет отг с. Васильківці	14 226,3	4 080,4	4 470,3	
19504000000	Бюджет отг с. Великі Гаї	20 800,3	7 370,0	4 270,4	
19505000000	Бюджет отг смт Густин	11 954,1	5 542,0		359,0
19506000000	Бюджет отг смт Заводське	5 668,4	2 960,8		
19507000000	Бюджет отг с. Золотники	15 460,8	5 301,6	5 652,9	
19508000000	Бюджет отг смт Золотий Потік	23 532,7	7 055,8	11 457,1	
19509000000	Бюджет отг с. Іванівка	7 355,0	2 886,8	1 443,9	
19510000000	Бюджет отг смт Козів	6 907,3	3 059,8	2 085,1	
19511000000	Бюджет отг с. Колиндяни	8 523,0	3 050,9	4 570,5	
19512000000	Бюджет отг с. Колодне	6 228,3	1 843,6	1 629,8	
19513000000	Бюджет отг смт Коропець	6 656,5	3 150,1	4 507,8	
19514000000	Бюджет отг с. Лопушне	7 426,4	1 517,1	1 821,0	
19515000000	Бюджет отг смт Мельниця-Подільська	32 602,7	10 677,8	16 346,8	
19516000000	Бюджет отг смт Микулинці	13 026,3	5 240,5	4 397,6	
19517000000	Бюджет отг с. Нове Село	7 702,4	2 423,9	2 566,5	
19518000000	Бюджет отг с. Озерна	13 143,9	4 205,3	5 449,3	
19519000000	Бюджет отг с. Озеряни	4 924,7	1 771,0	2 067,9	
19520000000	Бюджет отг смт Підволочиськ	34 146,0	13 029,8	3 888,1	
19521000000	Бюджет отг м. Почаїв	19 419,1	6 188,9	7 407,2	
19522000000	Бюджет отг смт Скала-Подільська	15 269,2	6 389,2	7 593,8	
19523000000	Бюджет отг м. Скалат	27 043,8	9 382,5	6 860,7	
19524000000	Бюджет отг с. Скорики	7 013,8	2 650,9		
19525000000	Бюджет отг м. Терехів	44 634,7	19 940,3	13 772,3	
19526000000	Бюджет отг м. Шумськ	50 626,1	13 983,0	14 398,7	
19527000000	Бюджет отг м. Боршів	27 715,9	11 931,2	6 479,0	
19528000000	Бюджет отг смт Вишнівесь	15 579,0	5 445,0	7 075,9	
19529000000	Бюджет отг смт Гримайлів	5 151,2	1 848,2	67,8	
19530000000	Бюджет отг смт Залізі	10 921,5	4 341,9	5 473,9	
19531000000	Бюджет отг с. Більче-Золоте	7 091,6	2 530,3	2 935,1	
19532000000	Бюджет отг с. Борсуки	9 119,6	2 992,1	2 633,6	
19533000000	Бюджет отг с. Великі Делеркали	8 210,0	2 519,4		
19534000000	Бюджет отг с. Кошобинці	5 051,7	1 584,0	2 359,5	
19535000000	Бюджет отг с. Трибухівці	10 383,7	3 526,0	3 482,6	
19536000000	Бюджет отг с. Черняхівці	3 762,7	1 461,5	1 476,3	
19537000000	Бюджет отг с. Саранчуки	4 590,5	1 705,1	1 606,6	
19538000000	Бюджет отг м. Ланівці	24 976,3	8 393,8	4 784,1	
19539000000	Бюджет отг м. Хоростків	24 001,3	9 417,1	9 003,7	
19540000000	Бюджет отг м. Зборів	30 983,6	10 676,4	4 532,6	
19541000000	Бюджет отг с. Дорогичівка		1 771,4	2 831,0	
19542000000	Бюджет отг смт Товсте		2 632,2	1 687,8	
20100000000	Обласний бюджет Харківської області	470 587,3	1 961 093,6	34 352,6	
20201100000	Бюджет м. Харків	1 334 833,4	1 056 735,4		302 857,4
20202100000	Бюджет м. Ізюм	53 889,7	36 301,4	35 250,8	
20203100000	Бюджет м. Куп'янськ	62 644,3	41 188,3		

Код бюджету	Місцевий бюджет адміністративно-територіальної одиниці	Міжбюджетні трансферти			
		з державного бюджету місцевим бюджетам			з місцевих бюджетів державному бюджету
		Освітня субвенція	Медична субвенція	Базова дотація	Резервна дотація
20204100000	Бюджет м. Лозова	73 371,2	54 070,4		
20205100000	Бюджет м. Люботин	30 755,7	17 768,8	7 823,9	
20206100000	Бюджет м. Первомайський	36 130,3	22 031,8	16 420,5	
20207100000	Бюджет м. Чугуїв	43 982,8	24 026,4		12 818,5
20301200000	Районний бюджет Балаклійського р-ну	124 583,7	54 348,5		8 904,1
20302200000	Районний бюджет Барвінківського р-ну	46 847,2	14 473,1	4 411,8	
20303200000	Районний бюджет Близнюківського р-ну	47 946,1	12 588,0	2 910,0	
20304200000	Районний бюджет Богодухівського р-ну	62 316,6	25 896,5	577,2	
20305200000	Районний бюджет Борівського р-ну	32 863,8	11 244,6	6 049,7	
20306200000	Районний бюджет Валківського р-ну	53 623,9	21 391,8	4 974,6	
20307200000	Районний бюджет Великобурлуцького р-ну	44 048,7	9 961,0		
20308200000	Районний бюджет Вовчанського р-ну	63 259,7	25 720,2	5 294,5	
20309200000	Районний бюджет Дворічанського р-ну	36 754,8	11 747,1	1 010,7	
20310200000	Районний бюджет Дергачівського р-ну	134 031,4	54 258,0	6 486,3	
20311200000	Районний бюджет Зачепилівського р-ну	12 682,8	3 526,1	1 880,3	
20312200000	Районний бюджет Зміївського р-ну	112 255,1	48 456,2	21 362,2	
20313200000	Районний бюджет Золочівського р-ну	1 838,2	435,4	162,0	
20314200000	Районний бюджет Ізюмського р-ну	28 607,4	7 523,7	2 270,7	
20315200000	Районний бюджет Кегичівського р-ну	41 083,1	13 768,7		
20317200000	Районний бюджет Красноградського р-ну	59 370,2	25 312,5		
20318200000	Районний бюджет Краснокутського р-ну	53 872,6	18 741,7	1 457,1	
20319200000	Районний бюджет Куп'янського р-ну	44 655,2	16 700,5	12 965,7	
20320200000	Районний бюджет Лозівського р-ну	49 107,6	13 608,0	10 970,0	
20321200000	Районний бюджет Нововодолазького р-ну	33 794,1	6 621,0	850,2	
20322200000	Районний бюджет Первомайського р-ну	26 550,4	10 694,0		
20323200000	Районний бюджет Печенізького р-ну	13 904,1	6 778,6	3 518,5	
20324200000	Районний бюджет Сахновщинського р-ну	43 080,8	13 974,9	3 894,3	
20325200000	Районний бюджет Харківського р-ну	185 940,3	68 956,9	45 491,8	
20326200000	Районний бюджет Чугуївського р-ну	39 748,5	17 441,0	17 170,9	
20327200000	Районний бюджет Шевченківського р-ну	34 825,2	13 626,5		
20501000000	Бюджет орг смт Старий Салтів	14 088,6	5 365,2	1 977,9	
20502000000	Бюджет орг м. Мерефа	46 088,9	16 921,8	8 000,8	
20503000000	Бюджет орг смт Чкаловське	21 344,6	8 371,2	4 989,8	
20504000000	Бюджет орг смт Рогань	20 337,5	9 287,8		3 907,8
20505000000	Бюджет орг смт Нова Водолага	29 091,4	11 145,9		
20506000000	Бюджет орг смт Мама Даналівка	12 617,8	9 137,2	9 395,0	
20507000000	Бюджет орг смт Зачепилівка	19 301,5	6 543,2	579,8	
20508000000	Бюджет орг смт Золочів	49 215,9	17 245,4	4 098,2	
20509000000	Бюджет орг с. Оскіл	12 632,5	3 958,1	5 741,6	
20510000000	Бюджет орг смт Коломак	15 364,6	4 756,0		357,6
20511000000	Бюджет орг с. Наталине	12 704,6	4 268,8		21 027,1
20512000000	Бюджет орг смт Малинівка	12 271,0	5 656,1	680,5	
20513000000	Бюджет орг смт Великий Бурлук		4 793,0		
20514000000	Бюджет орг смт Пісочин		17 837,2	17 913,0	
20515000000	Бюджет орг с. Старовірівка		3 940,9	3 141,5	
20516000000	Бюджет орг с. Циркуни		6 014,3	6 040,2	
21100000000	Обласний бюджет Херсонської області	193 242,7	757 517,1	87 236,6	
21201100000	Бюджет м. Херсон	395 292,2	242 331,0		9 721,1
21202100000	Бюджет м. Каховка	46 037,0	26 965,1		
21203100000	Бюджет м. Нова Каховка	79 244,4	49 518,0	10 103,5	
21204100000	Бюджет м. Гола Пристань	21 768,2	10 634,3		
21301200000	Районний бюджет Бериславського р-ну	94 659,5	28 084,0	24 491,2	
21302200000	Районний бюджет Білозерського р-ну	86 643,8	27 376,9	21 534,7	
21303200000	Районний бюджет Великолепетиського р-ну	32 136,4	10 901,7	1 833,4	
21304200000	Районний бюджет Великоолександрівського р-ну	49 176,3	14 238,1	10 378,5	
21305200000	Районний бюджет Верхньорогачицького р-ну	24 744,7	7 806,0	8 002,6	
21306200000	Районний бюджет Високопільського р-ну	9 622,5	3 530,4	3 727,2	
21307200000	Районний бюджет Гезіцького р-ну	116 905,5	39 244,3	31 489,1	
21308200000	Районний бюджет Голопристанського р-ну	70 601,4	18 248,8	23 363,2	
21310200000	Районний бюджет Іванівського р-ну	8 189,9	2 871,6	1 314,7	

Код бюджету	Місцевий бюджет адміністративно-територіальної одиниці	Міжбюджетні трансферти			
		з державного бюджету місцевим бюджетам			з місцевих бюджетів державному бюджету
		Освітня субвенція	Медична субвенція	Базова дотація	Реверсна дотація
21311200000	Районний бюджет Каланчацького р-ну	5 941,5	1 455,4	1 120,3	
21312200000	Районний бюджет Каховського р-ну	34 757,9	10 073,7	8 136,8	
21313200000	Районний бюджет Нижньосірогозького р-ну	35 018,3	10 394,2	5 297,1	
21314200000	Районний бюджет Нововоронцовського р-ну	44 234,0	13 897,6	13 274,4	
21315200000	Районний бюджет Новотроїцького р-ну	71 531,2	23 558,4	8 717,7	
21316200000	Районний бюджет Скадовського р-ну	86 994,0	31 355,5	31 270,6	
21317200000	Районний бюджет Олешківського р-ну	79 953,9	30 400,0	28 088,9	
21318200000	Районний бюджет Чаплинського р-ну	9 615,6	1 686,4	93,9	
21501000000	Бюджет отг с. Кочубейка	6 309,7	2 053,7	1 864,8	
21502000000	Бюджет отг смт Асканія-Нова	9 686,8	3 688,4	3 832,2	
21503000000	Бюджет отг смт Каланчак	33 081,5	10 188,5	3 317,1	
21504000000	Бюджет отг смт Мирне	8 414,3	2 608,4	240,4	
21505000000	Бюджет отг смт Чаплинка	33 843,5	10 606,2	3 292,8	
21506000000	Бюджет отг с-ще Зелений Під	9 797,3	2 954,8	181,8	
21507000000	Бюджет отг с. Великі Копані	20 125,4	4 660,6	7 259,0	
21508000000	Бюджет отг с. Гладківка	13 887,0	3 394,4	4 936,5	
21509000000	Бюджет отг с. Григорівка	10 622,3	3 264,8	2 736,0	
21510000000	Бюджет отг с. Музиківка	11 119,9	2 501,5		
21511000000	Бюджет отг с. Тавричанка	11 672,5	2 891,1		2 287,5
21512000000	Бюджет отг с. Хрестівка	17 377,1	3 656,8	1 025,1	
21513000000	Бюджет отг с. Виноградове	26 337,8	8 160,4	13 702,3	
21514000000	Бюджет отг смт Горностаївка	27 328,4	8 151,9	5 445,5	
21515000000	Бюджет отг с. Станіслав	14 156,5	5 099,7	7 817,2	
21516000000	Бюджет отг смт Білозерка	25 820,5	8 629,9	6 522,2	
21517000000	Бюджет отг с. Борозенське	8 929,6	2 549,9	155,5	
21518000000	Бюджет отг смт Високопілля	10 208,5	4 222,5	1 537,1	
21519000000	Бюджет отг с. Бехтери	10 952,5	2 690,6	2 073,5	
21520000000	Бюджет отг с. Чулаківка	11 805,7	2 567,3	2 728,0	
21521000000	Бюджет отг с. Костянтинівка	8 648,5	2 662,3	15,0	
21522000000	Бюджет отг смт Іванівка	17 402,9	6 194,7	1 815,4	
21523000000	Бюджет отг с-ще Ювілейне	16 513,4	3 829,4	4 319,9	
21524000000	Бюджет отг смт Любимівка	21 716,6	7 099,0	2 887,0	
21525000000	Бюджет отг с. Долматівка	13 091,4	3 091,5	4 461,4	
21526000000	Бюджет отг с. Роздольне	6 902,0	2 192,3	2 454,0	
21527000000	Бюджет отг с-ще Новорайськ		3 169,0	2 004,1	
22100000000	Обласний бюджет Хмельницької області	248 339,9	944 053,2	52 959,9	
22201100000	Бюджет м. Хмельницький	371 446,0	192 216,5		52 623,6
22202100000	Бюджет м. Кам'янець-Подільський	119 361,9	71 718,3	10 970,4	
22203100000	Бюджет м. Нетішин	46 804,8	26 033,6		28 891,1
22204100000	Бюджет м. Славуга	50 552,7	25 608,3	6 985,0	
22205100000	Бюджет м. Старокостянтинів	53 356,0	25 003,3		1 543,1
22206100000	Бюджет м. Шепетівка	68 804,9	30 478,8		
22301200000	Районний бюджет Білогірського р-ну	56 379,7	9 815,0	9 733,5	
22302200000	Районний бюджет Вінковського р-ну	44 354,3	16 509,5	9 009,9	
22303200000	Районний бюджет Волочиського р-ну	9 896,9	3 060,5		
22304200000	Районний бюджет Городоцького р-ну	18 999,4	5 201,7	3 485,5	
22305200000	Районний бюджет Деражняського р-ну	48 685,4	18 555,9	13 576,6	
22307200000	Районний бюджет Ізяславського р-ну	84 984,9	29 420,6	14 704,8	
22308200000	Районний бюджет Кат'янець-Подільського р-ну	38 521,6	17 252,6	17 879,3	
22309200000	Районний бюджет Краснівського р-ну	47 833,1	14 436,4	8 256,5	
22311200000	Районний бюджет Новоушицького р-ну	4 676,8	1 795,4	2 012,7	
22312200000	Районний бюджет Полонського р-ну	4 779,4	239,3	18,7	
22313200000	Районний бюджет Славутського р-ну	29 112,3	7 814,2	3 961,1	
22314200000	Районний бюджет Старокостянтинівського р-ну	67 067,5	19 452,3	2 680,1	
22316200000	Районний бюджет Теофіпольського р-ну	59 393,5	17 961,7	4 669,7	
22317200000	Районний бюджет Хмельницького р-ну	29 282,5	7 985,1	2 127,8	
22318200000	Районний бюджет Чемеровецького р-ну	27 105,1	10 286,0	7 688,7	
22319200000	Районний бюджет Шепетівського р-ну	22 374,8	4 968,5	1 708,4	
22320200000	Районний бюджет Ярмолинського р-ну	46 529,3	16 200,5	1 551,6	
22501000000	Бюджет отг с. Берездів	20 457,7	5 945,0	5 664,0	

Код бюджету	Місцевий бюджет адміністративно-територіальної одиниці	Міжбюджетні трансферти			
		з державного бюджету місцевим бюджетам			з місцевих бюджетів державному бюджету
		Освітня субвенція	Медична субвенція	Базова дотація	Резервна дотація
22502000000	Бюджет отг смт Війтівці	12 733,1	5 189,1	4 038,4	
22503000000	Бюджет отг м. Волочишк	59 610,4	22 098,4		
22504000000	Бюджет отг с. Ганнопіль	15 076,8	4 333,7	5 055,3	
22505000000	Бюджет отг с. Гвардійське	12 463,7	5 214,2	4 254,1	
22506000000	Бюджет отг с. Гуменці	20 858,7	8 349,6		2 820,9
22507000000	Бюджет отг м. Дунаївці	69 781,7	25 429,8	18 416,8	
22508000000	Бюджет отг смт Дунаївці	21 253,9	7 163,5	6 763,8	
22509000000	Бюджет отг с. Китайгород	6 063,2	2 983,0	4 493,1	
22510000000	Бюджет отг с. Колибавка	6 143,4	3 213,0	4 736,2	
22511000000	Бюджет отг смт Летичів	38 193,6	13 426,1	5 548,8	
22512000000	Бюджет отг с. Лісові Гринівці	10 639,6	5 273,5	3 038,3	
22513000000	Бюджет отг с. Маків	13 703,3	4 774,8	5 827,7	
22514000000	Бюджет отг смт Меджибіж	15 546,5	5 475,2		818,8
22515000000	Бюджет отг смт Наркесичі	10 829,4	4 302,6	577,2	
22516000000	Бюджет отг смт Нова Ушиця	43 352,0	17 706,0	10 945,4	
22517000000	Бюджет отг м. Полонне	65 679,4	22 459,6	17 433,0	
22518000000	Бюджет отг смт Понінка	13 382,4	5 517,7	3 472,4	
22519000000	Бюджет отг с. Розсоша	9 347,0	3 411,5		1 737,9
22520000000	Бюджет отг смт Сатанів	14 296,1	5 393,2	3 236,7	
22521000000	Бюджет отг смт Стара Синява	34 742,8	13 697,8	6 747,5	
22522000000	Бюджет отг смт Чорний Острів	20 106,1	8 566,5	7 482,3	
22523000000	Бюджет отг смт Чемерівці	33 906,0	15 367,3	3 190,4	
22524000000	Бюджет отг с. Гуків	5 177,6	1 940,7	1 312,1	
22525000000	Бюджет отг с. Ленківці	14 881,2	4 465,4	2 184,6	
22526000000	Бюджет отг с. Судилків	29 564,7	8 828,0	10 519,6	
22527000000	Бюджет отг м. Городок	48 857,0	21 899,8	14 874,1	
22528000000	Бюджет отг с. Слобідка-Кульчівська	10 021,5	4 795,6	1 573,3	
22529000000	Бюджет отг смт Антоніни	12 366,9	4 245,6	3 141,4	
22530000000	Бюджет отг м. Красилів	41 395,3	16 075,8		2 193,0
22531000000	Бюджет отг с. Олешин	8 818,5	2 967,6	2 656,6	
22532000000	Бюджет отг с. Солобківці	9 694,0	2 779,5	203,3	
22533000000	Бюджет отг смт Гринів	12 535,8	4 839,5	1 312,9	
22534000000	Бюджет отг смт Вовковинці	8 285,8	2 767,2	3 473,8	
22535000000	Бюджет отг смт Смотрич	11 990,6	4 412,6	3 751,8	
22536000000	Бюджет отг с. Жванець	8 754,0	3 651,3	2 515,1	
22537000000	Бюджет отг смт Стара Ушиця	8 258,6	4 092,3	5 873,3	
22538000000	Бюджет отг с. Крупець	5 882,5	1 691,1		1 403,5
22539000000	Бюджет отг с. Баламутівка	3 867,4	1 315,9	822,2	
22540000000	Бюджет отг смт Білогір'я		7 922,3	1 188,1	
22541000000	Бюджет отг с. Шаровечка		2 942,4	1 160,6	
23100000000	Обласний бюджет Черкаської області	242 618,2	923 275,2	36 940,6	
23201100000	Бюджет м. Черкаси	301 538,0	204 458,3		67 940,0
23202100000	Бюджет м. Ваутине	19 730,5	13 064,2	12 946,6	
23203100000	Бюджет м. Золотоноша	32 283,7	21 059,9		
23204100000	Бюджет м. Канів	29 717,4	17 923,3		711,4
23205100000	Бюджет м. Сміла	79 894,1	49 661,7	5 433,8	
23206100000	Бюджет м. Умань	99 617,9	61 085,5	12 837,8	
23301200000	Районний бюджет Городищенського р-ну	48 725,0	23 520,6	14 698,8	
23302200000	Районний бюджет Драбівського р-ну	56 262,7	22 738,2	1 514,3	
23303200000	Районний бюджет Жашківського р-ну	30 213,1	10 360,5	1 959,1	
23304200000	Районний бюджет Звенигородського р-ну	76 773,5	29 836,5	10 880,4	
23305200000	Районний бюджет Золотоніського р-ну	79 099,4	27 420,5		
23306200000	Районний бюджет Каз'янського р-ну	18 014,8	7 064,3	2 622,2	
23307200000	Районний бюджет Канівського р-ну	21 974,9	7 662,2	677,5	
23308200000	Районний бюджет Катеринопільського р-ну	27 245,8	9 874,9	1 162,2	
23309200000	Районний бюджет Корсунь-Шевченківського р-ну	31 924,8	13 998,4		
23310200000	Районний бюджет Лисянського р-ну	42 073,5	15 704,8	3 133,1	
23311200000	Районний бюджет Маньківського р-ну	40 371,9	14 099,3		
23312200000	Районний бюджет Монастириського р-ну	65 707,5	24 296,0	12 719,3	
23313200000	Районний бюджет Смілянського р-ну	47 230,7	19 381,4	11 589,6	

Код бюджету	Місцевий бюджет адміністративно-територіальної одиниці	Міжбюджетні трансферти			
		з державного бюджету місцевим бюджетам			з місцевих бюджетів державному бюджету
		Освітня субвенція	Медицина субвенція	Базова дотація	Резервна дотація
23314200000	Районний бюджет Тальнівського р-ну	34 756,6	12 088,9		
23315200000	Районний бюджет Уманського р-ну	68 832,7	24 705,0	5 591,2	
23316200000	Районний бюджет Христинівського р-ну	64 340,0	23 386,3		
23317200000	Районний бюджет Черкаського р-ну	116 990,8	40 884,4	27 800,9	
23318200000	Районний бюджет Чигиринського р-ну	50 757,6	18 390,9	3 396,0	
23319200000	Районний бюджет Чернобаївського р-ну	72 856,9	24 124,9		
23320200000	Районний бюджет Шполянського р-ну	40 621,8	13 846,7	5 416,7	
23501000000	Бюджет отг с. Білозір'я	17 059,6	6 058,2	5 759,6	
23502000000	Бюджет отг смт Єрки	7 876,5	3 389,0		2 322,2
23503000000	Бюджет отг с. Мокра Калигірка	8 030,4	2 840,4	648,7	
23504000000	Бюджет отг м. Гальськ	25 132,3	10 690,2		
23505000000	Бюджет отг смт Стеблів	10 945,1	4 674,8		323,4
23506000000	Бюджет отг с. Набутів	7 881,2	4 557,9	632,8	
23507000000	Бюджет отг с. Селище	4 392,2	1 577,1		12 558,9
23508000000	Бюджет отг с. Ротмістрівка	6 284,4	2 663,9	2 338,4	
23509000000	Бюджет отг м. Шпола	28 829,9	12 471,6	1 967,3	
23510000000	Бюджет отг с. Степанці	10 532,5	3 728,1		19 083,8
23511000000	Бюджет отг с. Млиів	9 395,3	3 858,3	4 124,3	
23512000000	Бюджет отг с. Бузівка	6 094,0	1 398,4	1 328,4	
23513000000	Бюджет отг с. Соколівка	8 045,4	1 857,4	708,6	
23514000000	Бюджет отг м. Жашків	31 477,6	11 307,3		
23515000000	Бюджет отг м. Кам'янка	21 347,7	9 217,3		
23516000000	Бюджет отг с. Ліпляве	7 628,2	1 916,8		
23517000000	Бюджет отг с. Карашина	4 818,2	2 741,5	2 226,0	
23518000000	Бюджет отг с. Моринці	3 497,9	1 286,9		47,5
23519000000	Бюджет отг с. Іваньки	7 215,5	2 498,6	1 230,9	
23520000000	Бюджет отг с. Паланка	12 938,8	4 845,2		4 106,7
23521000000	Бюджет отг с. Степанки	11 718,1	4 097,8	569,5	
23522000000	Бюджет отг с. Ірклів	11 092,7	3 582,9	2 239,1	
23523000000	Бюджет отг с. Матусів	7 058,3	2 760,0	2 655,6	
23524000000	Бюджет отг с. Зорівка	4 867,7	1 605,6		1 314,8
23525000000	Бюджет отг с. Михайлівка	7 362,1	2 365,2	338,5	
23526000000	Бюджет отг смт Буки	5 652,5	1 888,6	39,0	
24100000000	Обласний бюджет Чернівецької області	141 360,8	638 404,7	163 048,4	
24201100000	Бюджет м. Чернівці	314 827,4	189 603,8		5 872,6
24202100000	Бюджет м. Новодністровськ	14 415,7	7 764,6		
24301200000	Районний бюджет Вишнівського р-ну	75 033,9	17 677,6	24 287,2	
24302200000	Районний бюджет Герцаївського р-ну	55 026,2	9 932,5	17 698,8	
24303200000	Районний бюджет Глибоцького р-ну	128 824,1	31 959,3	55 734,5	
24304200000	Районний бюджет Заставнівського р-ну	71 381,5	15 798,3	26 010,2	
24305200000	Районний бюджет Кельменецького р-ну	69 708,7	27 217,0	33 963,0	
24306200000	Районний бюджет Кіцманського р-ну	92 970,9	32 744,1	51 828,5	
24307200000	Районний бюджет Новоселицького р-ну	70 887,1	23 042,8	40 659,7	
24308200000	Районний бюджет Путильського р-ну	58 582,6	11 109,4	8 602,4	
24309200000	Районний бюджет Сокирянського р-ну	62 511,3	18 065,8	21 109,8	
24310200000	Районний бюджет Сторожинського р-ну	68 789,7	16 453,6	30 796,2	
24311200000	Районний бюджет Хотинського р-ну	82 768,4	27 433,8	38 176,6	
24501000000	Бюджет отг с. Вашківці	13 689,7	3 266,2	4 641,7	
24502000000	Бюджет отг с. Великий Кучурів	28 610,8	8 922,9	16 036,7	
24503000000	Бюджет отг с. Волока	11 220,3	4 019,5	6 233,1	
24504000000	Бюджет отг смт Глибока	22 138,3	8 638,0	2 724,1	
24505000000	Бюджет отг с. Клішківці	16 047,7	4 727,2	7 333,1	
24506000000	Бюджет отг с. Мамалига	20 813,7	8 045,2	11 494,7	
24507000000	Бюджет отг с. Недобойці	13 570,6	4 691,0	7 677,6	
24508000000	Бюджет отг с. Рукшин	16 456,9	4 506,3	8 028,3	
24509000000	Бюджет отг м. Сокиряни	19 494,4	7 409,9	4 423,7	
24510000000	Бюджет отг с. Усть-Путиля	9 611,4	1 441,3	1 811,4	
24511000000	Бюджет отг м. Вашківці	24 659,1	7 607,1	12 098,2	
24512000000	Бюджет отг м. Вишинця	49 367,8	11 208,6	10 111,6	
24513000000	Бюджет отг м. Сторожинець	87 652,9	24 862,4	27 537,2	

Код бюджету	Місцевий бюджет адміністративно-територіальної одиниці	Міжбюджетні трансферти			
		з державного бюджету місцевим бюджетам			з місцевих бюджетів державному бюджету
		Освітня субвенція	Медицина субвенція	Базова дотація	Ревверсна дотація
2451400000	Бюджет орг смт Красноільськ	25 757,4	7 144,4	12 690,2	
2451500000	Бюджет орг с. Терблене	11 442,7	3 480,9	4 913,6	
2451600000	Бюджет орг с. Чудей	33 969,9	7 400,2	13 395,3	
2451700000	Бюджет орг с. Конатин	18 522,6	3 101,8	5 284,2	
2451800000	Бюджет орг с. Селятин	25 894,9	3 048,3	3 156,1	
2451900000	Бюджет орг с. Остриця	25 463,1	7 503,1	11 917,4	
2452000000	Бюджет орг с. Мамаїши	19 397,4	6 903,7	8 704,2	
2452100000	Бюджет орг м. Кіцмань	20 487,9	6 023,8		
2452200000	Бюджет орг с. Магала	22 794,1	6 441,8	10 885,5	
2452300000	Бюджет орг с. Вікно	5 004,3	2 145,7	3 301,2	
2452400000	Бюджет орг с. Юрківці	25 401,0	6 307,3	10 538,3	
2452500000	Бюджет орг смт Кострижівка	8 058,2	2 939,9	3 859,4	
2452600000	Бюджет орг м. Новоселиця	32 792,1	14 122,8	13 042,0	
2452700000	Бюджет орг м. Герца		4 119,8	1 994,8	
2452800000	Бюджет орг м. Заставна		5 580,3	635,2	
2510000000	Обласний бюджет Чернігівської області	165 489,1	772 660,1	-0 046,9	
25201100000	Бюджет м. Чернігів	329 592,4	211 232,5		20 403,3
25202100000	Бюджет м. Ніжин	82 345,7	51 217,5	13 405,7	
25203100000	Бюджет м. Прилуки	66 105,2	41 278,2		4 424,6
25204100000	Бюджет м. Новгород-Сіверський	13 403,7	10 089,8		
25301200000	Районний бюджет Бахмацького р-ну	67 943,1	27 586,3		
25302200000	Районний бюджет Бобровицького р-ну	3 189,2	853,2		
25303200000	Районний бюджет Борзнянського р-ну	26 936,0	13 496,1	5 810,6	
25304200000	Районний бюджет Варвинського р-ну	17 170,3	4 926,0		
25305200000	Районний бюджет Городнянського р-ну	12 387,1	4 377,8	3 347,0	
25306200000	Районний бюджет Ічнянського р-ну	5 369,7	1 492,1		2 155,4
25307200000	Районний бюджет Козелецького р-ну	13 206,1	6 199,1	5 341,3	
25308200000	Районний бюджет Коропського р-ну	12 818,2	4 796,8	5 564,0	
25309200000	Районний бюджет Корюківського р-ну	10 957,1	3 179,9	3 746,4	
25311200000	Районний бюджет Менського р-ну	18 793,2	7 301,2	9 215,2	
25312200000	Районний бюджет Ніжинського р-ну	25 362,9	11 854,3	11 736,8	
25313200000	Районний бюджет Новгород-Сіверського р-ну	26 782,9	8 780,2	6 891,7	
25314200000	Районний бюджет Носівського р-ну	6 764,7	2 133,4		52,0
25315200000	Районний бюджет Прилуцького р-ну	47 663,1	18 915,4	523,9	
25316200000	Районний бюджет Ріпкинського р-ну	43 839,5	16 204,3	6 872,7	
25317200000	Районний бюджет Семенівського р-ну	5 125,9	1 657,6	1 926,1	
25318200000	Районний бюджет Сосницького р-ну	14 533,8	5 199,3	8 048,8	
25319200000	Районний бюджет Срібнянського р-ну	1 008,3	331,1	235,1	
25320200000	Районний бюджет Талалаївського р-ну	10 445,2	3 475,8		
25321200000	Районний бюджет Чернігівського р-ну	61 975,9	21 867,0	15 716,9	
25501000000	Бюджет орг с. Вертіївка	10 136,7	2 758,3		
25502000000	Бюджет орг смт Десна	20 549,9	6 471,0		10 800,6
25503000000	Бюджет орг с. Кіпті	7 037,7	2 270,0	1 526,3	
25504000000	Бюджет орг с. Макіївка	3 130,0	1 063,3	498,1	
25505000000	Бюджет орг смт Парафіївка	10 482,7	3 863,9		462,3
25506000000	Бюджет орг м. Батурино	7 100,9	2 877,4		
25507000000	Бюджет орг м. Корюківка	33 352,9	11 624,7		3 305,2
25508000000	Бюджет орг м. Носівка	-2 207,7	13 524,4	6 499,5	
25509000000	Бюджет орг м. Остер	10 787,7	5 246,2	4 614,8	
25510000000	Бюджет орг м. Сновськ	43 457,3	15 784,0	7 620,1	
25511000000	Бюджет орг смт Гончарівське	8 361,4	3 303,6		8 659,9
25512000000	Бюджет орг смт Корон	28 196,0	10 942,0	6 390,0	
25513000000	Бюджет орг смт Лосинівка	8 520,3	4 559,8	3 850,3	
25514000000	Бюджет орг смт Михайло-Кошобинське	14 617,0	5 863,8		
25515000000	Бюджет орг с. Іванівка	10 257,7	3 860,7	5 140,9	
25516000000	Бюджет орг с. Мрин	10 142,1	2 992,6		
25517000000	Бюджет орг м. Мена	44 395,6	16 971,1	7 248,3	
25518000000	Бюджет орг смт Козелець	28 398,0	10 443,3		
25519000000	Бюджет орг с. Комарівка	8 519,9	2 969,3		
25520000000	Бюджет орг с. Нова Баснь	11 712,2	3 614,0		857,5

Код бюджету	Місцевий бюджет адміністративно-територіальної одиниці	Міжбюджетні трансферти			
		з державного бюджету місцевим бюджетам			з місцевих бюджетів державному бюджету
		Освітня субвенція	Медична субвенція	Базова дотація	Резервна дотація
25521000000	Бюджет отг м. Бобровиця	50 429,7	17 887,8		
25522000000	Бюджет отг с. Плиски	5 074,6	2 016,0	1 107,0	
25523000000	Бюджет отг с. Тупичів	6 377,4	1 741,2	1 926,1	
25524000000	Бюджет отг м. Ічня	39 204,4	15 794,2		
25525000000	Бюджет отг смт Куликівка	29 459,5	11 027,8	3 199,4	
25526000000	Бюджет отг смт Мала Дівиця	7 542,9	3 279,0	1 180,8	
25527000000	Бюджет отг смт Любеч	9 190,3	2 585,8	1 279,6	
25528000000	Бюджет отг м. Семенівка	29 705,9	9 941,3	2 723,1	
25529000000	Бюджет отг смт Сосниця	15 613,1	7 348,3	2 189,3	
25530000000	Бюджет отг смт Срібне	18 919,7	7 220,9		2 657,1
25531000000	Бюджет отг смт Таалаївка	13 266,8	5 202,9		
25532000000	Бюджет отг смт Холми	10 461,4	3 312,7	1 677,6	
25533000000	Бюджет отг смт Олишівка	4 003,9	1 983,4		231,0
25534000000	Бюджет отг с. Високе	9 890,4	3 253,1	2 745,1	
25535000000	Бюджет отг смт Варва	14 652,0	5 934,9		11 817,9
25536000000	Бюджет отг м. Городня	34 551,9	12 927,0	6 660,1	
25537000000	Бюджет отг смт Линовця	5 355,4	2 565,4		407,4
26000000000	Бюджет м. Київ	3 471 294,3	4 126 674,0		
	ВСЬОГО	70 979 793,4	55 502 068,3	10 347 025,8	6 791 941,9

Міжбюджетні трансферти
з державного бюджету місцевим бюджетам на 2019 рік (інші дотації та субвенції)

млн грн.

Код бюджету	Назва місцевого бюджету адміністративно-територіальної одиниці	Стабілізаційна дотація	Додаткова дотація з державного бюджету на:			Субвенції з державного бюджету	
			здійснення передаванн з державного бюджету видатків з утримання закладів освіти та охорони здоров'я	забезпечення утримання соціальної інфраструктури міста Славутича	компенсацію втрат доходів місцевих бюджетів внаслідок наданих державною податкових пільг зі сплати земельного податку суб'єктам комерційної діяльності та літискобудуванням	виконання заходів щодо радіаційного та соціального захисту населення міста Жовті Води	надання державної підтримки особам з особливими освітніми потребами
0210000000	Обласний бюджет Вінницької області		642 427,1				8 071,4
0220110000	Бюджет м. Вінниця						
0310000000	Обласний бюджет Волинської області		576 202,9				11 645,4
0410000000	Обласний бюджет Дніпропетровської області		869 198,5				25 007,0
0420110000	Бюджет м. Дніпро				239 520,1		
0420410000	Бюджет м. Жовті Води					5 622,0	
0421010000	Бюджет м. Павлоград				14 344,0		
0431120000	Рівненний бюджет Павлоградського р-ну				1 936,0		
0510000000	Обласний бюджет Донецької області		645 735,6				6 925,4
0522010000	Бюджет м. Маріуполь						
0610000000	Обласний бюджет Житомирської області		577 415,3				13 740,6
0710000000	Обласний бюджет Закарпатської області		655 156,1				17 053,6
0810000000	Обласний бюджет Закарпатської області		603 013,9				37 236,4
0820110000	Бюджет м. Закарпаття				11 445,4		
0910000000	Обласний бюджет Івано-Франківської області		674 269,3				9 779,0
1010000000	Обласний бюджет Київської області		563 095,3				21 717,0
1020110000	Бюджет м. Славутич			10 630,0			
1110000000	Обласний бюджет Кіровоградської області		499 705,7				19 495,6
1210000000	Обласний бюджет Луганської області		468 280,8				5 811,4
1310000000	Обласний бюджет Львівської області		820 413,4				11 492,6
1410000000	Обласний бюджет Миколаївської області		534 570,9				6 536,2
1510000000	Обласний бюджет Одеської області		782 277,5				19 714,8
1610000000	Обласний бюджет Полтавської області		509 575,4				15 128,4
1710000000	Обласний бюджет Рівненської області		609 218,3				13 879,8
1810000000	Обласний бюджет Сумської області		529 916,7				5 971,8
1910000000	Обласний бюджет Тернопільської області		610 646,1				6 756,4
2010000000	Обласний бюджет Харківської області		832 229,1				13 550,4
2020110000	Бюджет м. Харків				34 923,5		
2025200000	Районний бюджет Харківського р-ну				12,1		
2110000000	Обласний бюджет Херсонської області		584 771,2				18 172,0
2210000000	Обласний бюджет Хмельницької області		597 590,3				13 212,8
2310000000	Обласний бюджет Черкаської області		568 774,3				7 419,2
2410000000	Обласний бюджет Чернівецької області		612 053,1				8 940,8
2510000000	Обласний бюджет Чернівецької області		532 762,5				9 562,0
2520110000	Бюджет м. Чернівці				366,4		
2600000000	Бюджет м. Київ				53 808,6		26 500,6
	ВСЬОГО	200 000,0	14 900 000,0	10 000,0	356 356,3	5 622,0	504 458,3

Код бюджету	Назва місцевого бюджету адміністративно-територіальної одиниці	виплату державної соціальної допомоги на дітей-сиріт та дітей, позбавлених батьківського піклування, грошового забезпечення батькам-вихователям і прийомним батькам за надання соціальних послуг у дитячих будинках сімейного типу та прийомних сім'ях за принципом «гроші ходять за дитиною», оплати послуг із здійснення виховання дитини та виплату соціальної допомоги на утримання дитини в сім'ї вихователів-вихователів, підтримку малих групових будинків	виплату допомоги сім'ям з дітьми, малозабезпеченим сім'ям, особам, які не мають права на пенсію, особам з інвалідністю, дітям з інвалідністю, тимчасової державної допомоги дітям, тимчасової державної соціальної допомоги непрацюючій особі, яка досягла загального пенсійного віку, але не набула права на пенсійну виплату, допомоги по догляду за особами з інвалідністю I чи II групи внаслідок психічного розладу, компенсаційної виплати непрацюючій праездатній особі, яка доглядає за особою з інвалідністю I групи, а також за особою, яка досягла 80-річного віку	надання пільг та житлових субсидій населенню на оплату електроенергії, природного газу, послуг тепло-, водопостачання і водовідведення, квартирної плати (утримання будинків і споруд та прибудинкових територій), управління багатоквартирним будинком, пошкодження і побутовими відходами (вивезення побутових відходів) та вилучення річкових нечистот, внесків за встановлення, обслуговування та зміну вузлів комерційного обліку води та теплової енергії, абонентського обслуговування для споживачів комунальних послуг, що надійшли у багатоквартирних будинках за індивідуальними договорами	надання пільг та житлових субсидій населенню на придбання твердого та рідкого пічного побутового палива і скрапленого газу	придбання аніграфічного обладнання	відшкодування вартості лікарських засобів для лікування окремих захворювань
0210000000	Обласний бюджет Вінницької області	45 302,0	2 551 135,1	2 768 298,1	300 336,2		10 195,1
02201100000	Бюджет м. Вінниця						
0310000000	Обласний бюджет Волинської області	20 507,3	2 404 454,8	1 574 806,8	133 169,4	11 578,5	6 718,6
0410000000	Обласний бюджет Дніпропетровської області	131 824,0	4 117 235,8	4 138 276,6	51 271,3	11 538,4	20 901,8
04201100000	Бюджет м. Дніпро						
04204100000	Бюджет м. Жовті Води						
04210100000	Бюджет м. Павлоград						
04311200000	Районний бюджет Погоградського району						
0510000000	Обласний бюджет Донецької області	51 427,7	2 867 171,4	2 544 761,8	110 340,7		12 490,5
05220100000	Бюджет м. Маріуполь						
0610000000	Обласний бюджет Житомирської області	44 476,2	2 247 468,6	1 906 575,4	227 953,6	11 538,5	7 965,8
0710000000	Обласний бюджет Закарпатської області	33 798,8	2 838 649,4	1 151 275,8	83 461,7		8 140,0
0810000000	Обласний бюджет Запорізької області	45 827,9	2 495 080,8	2 106 072,4	115 542,1	11 538,4	11 148,5
08201100000	Бюджет м. Запоріжжя						
0910000000	Обласний бюджет Івано-Франківської області	18 071,3	3 123 028,0	2 194 609,6	71 777,6	11 538,5	8 912,1
1010000000	Обласний бюджет Київської області	41 655,2	2 318 739,3	3 120 126,8	40 533,0	11 538,4	11 349,8
10209100000	Бюджет м. Славутич						
1110000000	Обласний бюджет Кіровоградської області	51 229,6	1 765 385,5	1 388 848,1	211 929,5		6 186,7
1210000000	Обласний бюджет Луганської області	19 557,1	1 074 795,7	1 107 046,0	23 972,5	11 538,5	4 480,0
1310000000	Обласний бюджет Львівської області	29 207,0	4 693 977,6	4 098 717,4	72 696,3	11 538,4	16 366,0
1410000000	Обласний бюджет Миколаївської області	37 147,8	2 162 524,9	989 985,1	114 882,2	11 538,5	7 384,1
1510000000	Обласний бюджет Одеської області	56 174,5	4 335 538,2	1 194 642,6	250 967,0		15 418,0
1610000000	Обласний бюджет Полтавської області	39 150,6	2 067 451,3	2 818 642,3	48 263,8	11 538,4	9 147,2
1710000000	Обласний бюджет Рівненської області	20 305,0	2 652 270,5	1 723 895,8	158 398,0		7 509,1
1810000000	Обласний бюджет Сумської області	34 805,3	1 640 735,7	2 292 067,3	107 491,9		7 079,8
1910000000	Обласний бюджет Тернопільської області	17 757,6	1 891 082,2	2 154 539,7	55 945,3		6 804,2
2010000000	Обласний бюджет Харківської області	78 973,3	3 463 149,1	3 930 891,6	86 468,1	11 538,5	17 429,6
21201100000	Бюджет м. Харків						
21325201000	Районний бюджет Харківського району						
2110000000	Обласний бюджет Херсонської області	49 280,9	1 835 401,6	1 123 911,0	172 349,3	11 538,5	5 773,7
2210000000	Обласний бюджет Хмельницької області	38 092,6	2 236 379,5	2 158 091,3	112 560,9	11 538,5	8 245,1
2310000000	Обласний бюджет Черкаської області	35 755,4	1 947 169,6	2 544 994,4	131 093,3		7 855,5
2410000000	Обласний бюджет Чернівецької області	18 338,4	1 943 769,8	1 294 379,8	108 937,5		5 865,2
2510000000	Обласний бюджет Чернігівської області	32 505,2	1 467 645,4	2 114 070,5	161 159,3		6 599,7
25201100000	Бюджет м. Чернігів						
2600000000	Бюджет м. Київ	16 002,0	2 865 564,4	2 656 745,1	264,3		18 985,9
	ВСЬОГО	997 160,7	63 004 486,3	55 095 597,1	2 951 675,0	150 000,0	250 000,0

Код бюджету	Назва місцевого бюджету адміністративно-територіальної одиниці	придбання витратних матеріалів для закладів охорони здоров'я та лікарських засобів для інгаляційної анестезії	придбання медикаментів та виробів медичного призначення для забезпечення паліативної допомоги	реалізацію пільгового проекту щодо розвитку системи екстреної медичної допомоги у Вінницькій, Донецькій, Одеській, Полтавській, Тернопільській областях та м. Києві	проекти, будівельно-ремонтні роботи, придбання житла та приміщень для розвитку сімейних та інших форм виховання, наближених до сімейних, та забезпечення житлом дітей-сиріт, осіб з їх	забезпечення якісної, сучасної та доступної середньої освіти «Нова українська школа»	модернізацію та оновлення матеріально-технічної бази професійно-технічних навчальних закладів	проведення виборів депутатів місцевих рад та сільських, селищних, міських голів	створення нових будівельно-ремонтних робіт існуючих палаців спорту та звернення у попередньому періоді робіт з будівництва/реставрації палаців спорту
0210000000	Обласний бюджет Вінницької області								
02201100000	Бюджет м. Вінниця								
0310000000	Обласний бюджет Волинської області	509,9	3 708,5			6 952,7			
0410000000	Обласний бюджет Дніпропетровської області	1 586,5	11 538,8			60 441,0			
04201100000	Бюджет м. Дніпра								
04204100000	Бюджет м. Жовті Води								
04210100000	Бюджет м. Павлоград								
04311200000	Районний бюджет Павлоградського р-ну								
0510000000	Обласний бюджет Донецької області	947,9	6 894,4			39 120,3			
05220100000	Бюджет м. Маріуполь								
0610000000	Обласний бюджет Житомирської області	604,5	4 396,9			14 390,5			
0710000000	Обласний бюджет Закарпатської області	617,7	4 423,0			14 750,6			
0810000000	Обласний бюджет Запорізької області	846,1	6 153,7			33 912,9			
09201100000	Бюджет м. Запоріжжя								
0910000000	Обласний бюджет Івано-Франківської області	676,3	4 919,2			5 390,4			
1010000000	Обласний бюджет Київської області	861,3	6 264,8			10 120,8			
10209100000	Бюджет м. Славутич								
1110000000	Обласний бюджет Кіровоградської області	469,5	3 414,9			26 501,7			
1210000000	Обласний бюджет Луганської області	340,0	2 472,8			11 751,4			
1310000000	Обласний бюджет Львівської області	1 242,0	9 033,5			9 545,5			
1410000000	Обласний бюджет Миколаївської області	530,4	4 075,8			40 778,3			
1510000000	Обласний бюджет Одеської області	1 170,1	8 510,2			42 141,4			
1610000000	Обласний бюджет Полтавської області	694,2	5 049,0			16 555,2			
1710000000	Обласний бюджет Рівненської області	569,9	4 144,8			18 764,0			
1810000000	Обласний бюджет Сумської області	537,3	3 907,8			16 773,7			
1910000000	Обласний бюджет Тернопільської області	516,7	3 757,9			6 777,1			
2010000000	Обласний бюджет Харківської області	1 322,7	9 620,6			23 627,1			
20201100000	Бюджет м. Харків								
20325200000	Районний бюджет Харківського р-ну								
2110000000	Обласний бюджет Херсонської області	514,1	3 738,9			21 265,0			
2210000000	Обласний бюджет Хмельницької області	625,7	4 551,1			18 579,6			
2310000000	Обласний бюджет Черкаської області	599,2	4 358,1			16 929,9			
2410000000	Обласний бюджет Чернівецької області	445,2	3 237,9			9 141,5			
2510000000	Обласний бюджет Чернігівської області	500,9	3 642,8			22 109,9			
25201100000	Бюджет м. Чернігів								
2600000000	Бюджет м. Київ	1 440,8	10 479,5			10 399,5			
	ВСЬОГО	18 972,6	137 992,3	922 568,9	517 726,7	1 300 000,0	50 000,0	247 011,0	200 000,0

Код бюджету	Назва місцевого бюджету адміністративно-територіальної одиниці	здійснення заходів щодо підтримки територій, що зазнали негативного впливу внаслідок збройного конфлікту на сході України	завершення будівництва метрополітену у м. Дніпрі	формування інфраструктури об'єднаних територіальних громад	реалізацію проектів в рамках Нацпрограми кредитної програми для відновлення України	проведення робіт, пов'язаних зі створенням і забезпеченням функціонування центрів надання адміністративних послуг, у тому числі послуг соціального характеру, в форматі «Прозорий офіс»	виплату грошової компенсації за належні для отримання жилі приміщення для сімей осіб, визначених абзацами 3-8 пункту 1 статті 10 Закону України «Про статус ветеранів війни, гарантії їх соціального захисту», для осіб з інвалідністю I-II групи, яка настала внаслідок поранення, контузії, каліцтва або захворювання, одержаних під час безпосередньої участі в антитерористичній операції, забезпеченні її проведення, здійсненні заходів із забезпечення національної безпеки і оборони, відсічі і стримування збройної агресії Російської Федерації у Донецькій та Луганській областях, забезпеченні їх здійснення, визначених пунктами 11-14 частини другої статті 7 Закону України «Про статус ветеранів війни, гарантії їх соціального захисту», та які потребують поліпшення житлових умов
0210000000	Обласний бюджет Вінницької області						
0220110000	Бюджет м. Вінниця						
0310000000	Обласний бюджет Волинської області						
0410000000	Обласний бюджет Дніпропетровської області						
0420110000	Бюджет м. Дніпро		232 000,0				
0420410000	Бюджет г. Жовті Води						
0421010000	Бюджет м. Пазарград						
0431120000	Районний бюджет Павлоградського району						
0510000000	Обласний бюджет Дніпропетровської області						
0522010000	Бюджет м. Маріуполь						
0610000000	Обласний бюджет Житомирської області						
0710000000	Обласний бюджет Закарпатської області						
0810000000	Обласний бюджет Запорізької області						
0820110000	Бюджет м. Запоріжжя						
0910000000	Обласний бюджет Івано-Франківської області						
1010000000	Обласний бюджет Київської області						
1020910000	Бюджет м. Сльвучин						
1110000000	Обласний бюджет Кіровоградської області						
1210000000	Обласний бюджет Луганської області						
1310000000	Обласний бюджет Львівської області						
1410000000	Обласний бюджет Миколаївської області						
1510000000	Обласний бюджет Одеської області						
1610000000	Обласний бюджет Полтавської області						
1710000000	Обласний бюджет Рівненської області						
1810000000	Обласний бюджет Сумської області						
1910000000	Обласний бюджет Тернопільської області						
2010000000	Обласний бюджет Харківської області						
2020110000	Бюджет м. Харків						
2032520000	Районний бюджет Харківського району						
2110000000	Обласний бюджет Херсонської області						
2210000000	Обласний бюджет Хмельницької області						
2310000000	Обласний бюджет Черкаської області						
2410000000	Обласний бюджет Чернівецької області						
2510000000	Обласний бюджет Чернігівської області						
2520110000	Бюджет м. Чернігів						
2600000000	Бюджет м. Київ						
	ВСЬОГО	34 800,0	232 000,0	1 900 000,0	500 000,0	150 000,0	305 145,3

Код бюджету	Назва місцевого бюджету адміністративно-територіальної одиниці	виплату грошової компенсації за належний для отримання житлі приміщення для внутрішньо переміщених осіб, які зазнали незалежності, суверенітету та територіальну цілісність України і брали безпосередню участь в антитерористичній операції, забезпеченні її проведення, перебуваючи безпосередньо в районах антитерористичної операції у період її проведення, у зв'язненні заходів із забезпеченням національної безпеки і оборони, відсічі і стримування збройної агресії Російської Федерації у Донецькій та Луганській областях, забезпеченні їх здійснення, перебуваючи безпосередньо в районах та у період здійснення зазначених заходів, та визнані особами з інвалідністю внаслідок війни III групи відповідно до пунктів 11-14 частини другої статті 7 або учасниками бойових дій відповідно до пунктів 19-20 частини першої статті 6 Закону України «Про статус ветеранів війни, гарантії їх соціального захисту», та які потребують поліпшення житлових умов	виплату грошової компенсації та належній для отримання житлі приміщення для сімей учасників бойових дій на території інших держав, визначених у абзаці першому пункту 1 статті 10 Закону України «Про статус ветеранів війни, гарантії їх соціального захисту», для осіб з інвалідністю I-II групи з числа учасників бойових дій на території інших держав, інвалідність яких настала внаслідок поранення, контузії, каліцтва або захворювання, пов'язаних з перебуванням у цих державах, визначених пунктом 7 частини другої статті 7 Закону України «Про статус ветеранів війни, гарантії їх соціального захисту», та які потребують поліпшення житлових умов	виплату грошової компенсації за належний для отримання житлі приміщення для сімей осіб, визначених у абзаці чотирнадцятому пункту 1 статті 10 Закону України «Про статус ветеранів війни, гарантії їх соціального захисту», для осіб з інвалідністю I-II групи, які стали особами з інвалідністю внаслідок поранень, каліцтва, контузії чи інших ушкоджень здоров'я, одержаних під час участі у Революції Гідності, визначених пунктом 10 частини другої статті 7 Закону України «Про статус ветеранів війни, гарантії їх соціального захисту», та які потребують поліпшення житлових умов	реалізацію заходів, спрямованих на розвиток системи охорони здоров'я у сільській місцевості	фінансування заходів соціально-економічної компенсації ризику населення, яке проживає на території зони спостереження
0210000000	Обласний бюджет Вінницької області				59 120,5	
0220110000	Бюджет м. Вінниця					
0310000000	Обласний бюджет Волинської області				38 091,5	
0410000000	Обласний бюджет Дніпропетровської області				40 272,0	
0420110000	Бюджет м. Дніпро					
0420410000	Бюджет м. Жолті Води					
0421010000	Бюджет м. Павлоград					
0431120000	Районний бюджет Павлоградського р-ну					
0510000000	Обласний бюджет Дніпропетровської області				29 748,5	
0522010000	Бюджет м. Мериуполь					
0610000000	Обласний бюджет Житомирської області				38 766,1	
0710000000	Обласний бюджет Закарпатської області				60 901,4	
0810000000	Обласний бюджет Запорізької області				30 093,6	
0820110000	Бюджет м. Запоріжжя					
0910000000	Обласний бюджет Івано-Франківської області				59 263,7	
1010000000	Обласний бюджет Київської області				51 097,2	
1020910000	Бюджет м. Славутич					
1110000000	Обласний бюджет Кіровоградської області				27 137,1	
1210000000	Обласний бюджет Луганської області				21 749,6	
1310000000	Обласний бюджет Львівської області				75 870,8	
1410000000	Обласний бюджет Миколаївської області				27 783,8	
1510000000	Обласний бюджет Одеської області				60 556,7	
1610000000	Обласний бюджет Полтавської області				41 036,7	
1710000000	Обласний бюджет Рівненської області				46 836,2	
1810000000	Обласний бюджет Сумської області				20 130,3	
1910000000	Обласний бюджет Тернопільської області				44 531,1	
2010000000	Обласний бюджет Харківської області				39 530,5	
2020110000	Бюджет м. Харків					
2032520000	Районний бюджет Харківського р-ну					
2110000000	Обласний бюджет Херсонської області				31 161,6	
2210000000	Обласний бюджет Хмельницької області				42 363,4	
2310000000	Обласний бюджет Черкавської області				40 743,3	
2410000000	Обласний бюджет Чернівецької області				39 665,1	
2510000000	Обласний бюджет Чернівецької області				27 479,0	
2520110000	Бюджет м. Чернівці					
2600000000	Бюджет м. Київ					
	ВСЬОГО	25 000,0	200 000,0	24 667,5	1 000 000,0	137 499,5

Код бюджету	Назва місцевого бюджету адміністративно-територіальної одиниці	Субвенція спеціального фонду на:					завершення будівництва метрополітену у м. Дніпрі
		реформування регіональних систем охорони здоров'я для здійснення заходів з виконання спеціального з Міжнародним банком реконструкції та розвитку проекту «Поліпшення охорони здоров'я на службі у людей»	реалізацію проекту «Житло для внутрішньо переміщених осіб»	фінансове забезпечення будівництва, реконструкції, ремонту і утримання автомобільних доріг загального користування місцевого значення, вулиць і доріг комунальної власності у населених пунктах	подовження третьої лінії метрополітену у м. Харкові	реалізацію проектів в рамках Налівчачий кредитної програми для відновлення України	
0210000000	Обласний бюджет Вінницької області	26 416,1		1 010 467,5			
0220110000	Бюджет м. Вінниця	264 298,4					
0310000000	Обласний бюджет Волинської області	223 632,7		591 208,0			
0410000000	Обласний бюджет Дніпропетровської області	449 628,3		830 632,1			
0420110000	Бюджет м. Дніпро					1 160 000,0	
0420410000	Бюджет м. Жовті Води						
0421010000	Бюджет м. Павлоград						
0431120000	Районний бюджет Павлоградського р-ну						
0510000000	Обласний бюджет Донецької області			834 502,1			
0520110000	Бюджет м. Маріуполь		10 000,0				
0610000000	Обласний бюджет Житомирської області			932 771,3			
0710000000	Обласний бюджет Закарпатської області	708,0		325 821,6			
0810000000	Обласний бюджет Закарпатської області	273,2		719 960,0			
0820110000	Бюджет м. Закарпаття						
0910000000	Обласний бюджет Івано-Франківської області			418 917,3			
1010000000	Обласний бюджет Київської області			856 714,5			
1020110000	Бюджет м. Славутин						
1110000000	Обласний бюджет Кировоградської області			572 791,3			
1210000000	Обласний бюджет Луганської області			529 226,6			
1310000000	Обласний бюджет Львівської області	243,0		876 951,5			
1410000000	Обласний бюджет Миколаївської області			445 376,0			
1510000000	Обласний бюджет Одеської області			742 575,4			
1610000000	Обласний бюджет Полтавської області	421 371,0		965 895,0			
1710000000	Обласний бюджет Рівненської області	181 583,3		422 249,8			
1810000000	Обласний бюджет Сумської області			689 711,9			
1910000000	Обласний бюджет Тернопільської області			472 923,0			
2010000000	Обласний бюджет Харківської області			984 820,5			
2020110000	Бюджет м. Харків				30 112,0		
20325210000	Районний бюджет Харківського р-ну						
2110000000	Обласний бюджет Херсонської області			479 937,5			
2210000000	Обласний бюджет Хмельницької області			583 678,4			
2310000000	Обласний бюджет Черкаської області			587 505,5			
2410000000	Обласний бюджет Чернівецької області			274 463,1			
2510000000	Обласний бюджет Чернігівської області			639 656,8			
2520110000	Бюджет м. Чернігів						
2500100000	Бюджет м. Київ			1 765 417,5			
	ВСЬОГО	1 548 160,0	10 000,0	17 654 175,0	30 112,0	1 050 000,0	

Розподіл вилатків Державного бюджету України на 2019 рік на забезпечення здійснення правосуддя між місцевими та апеляційними судами усіх видів і спеціалізації та іншими органами судової влади у системі Державної судової адміністрації України

Код програмної функціональної категорії видатків та видатків на утримання державного бюджету	Найменування установ та напрямків видатків				Загальний фонд				Спеціальний фонд				Резон			
	Всього		інші		інші		інші		інші		інші					
	Всього	включаючи спонсорини	пальча праці	інше	інше	інше	інше	інше	інше	інше	інше	інше				
050.1020	Забезпечення здійснення правосуддя місцевими та апеляційними судами															
0330	Організаційне забезпечення діяльності органів судової влади															
0330	Виплата вихідних допомог, різниці в оплаті праці суддів міс в чисельності суддів та працівників апарату судів															
0330	Забезпечення діяльності органів суддівського саморядування															
0330	Служба судової охорони															
0330	Вина кваліфікаційна комісія суддів України															
0330	Національна школа суддів України															
<i>Апеляційні інстанції судів</i>																
0330	Вінницький апеляційний суд	57 961,4	57 961,4	47 051,4	558,7	5 782,0	5 782,0	5 782,0	17,4	63 743,4						
0330	Волинський апеляційний суд	37 039,3	37 039,3	30 184,5	1 088,1	2 819,9	2 819,9	2 819,9		39 859,2						
0330	Дніпропетровський апеляційний суд	84 697,5	84 697,5	67 198,0	2 626,0	13 499,3	13 499,3	13 499,3		98 066,8						
0330	Донецький апеляційний суд	108 040,1	108 040,1	87 117,8	1 759,4	7 147,9	7 147,9	7 147,9		115 188,0						
0330	Дніпропетровський апеляційний суд	48 404,1	48 404,1	38 220,2	1 775,4	4 306,5	4 306,5	4 306,5		52 710,6						
0330	Закарпатський апеляційний суд	27 026,7	27 026,7	21 620,9	649,1	3 900,8	3 900,8	3 900,8		30 927,5						
0330	Закарпатський апеляційний суд	55 390,4	55 390,4	43 471,9	2 352,2	6 277,3	6 277,3	6 277,3		61 667,7						
0330	Івано-Франківський апеляційний суд	43 643,9	43 643,9	34 717,0	1 293,6	3 293,6	3 293,6	3 293,6		46 937,5						
0330	Кіровоградський апеляційний суд	49 138,2	49 138,2	39 453,6	1 094,8	3 951,1	3 951,1	3 951,1		53 089,3						
0330	Луганський апеляційний суд	44 788,4	44 788,4	36 090,0	758,7	2 613,4	2 613,4	2 613,4		47 401,8						
0330	Львівський апеляційний суд	70 143,2	70 143,2	56 444,2	1 281,3	8 400,5	8 400,5	8 400,5		78 543,8						
0330	Миколишинський апеляційний суд	56 564,8	56 564,8	43 217,8	3 839,1	4 619,6	4 619,6	4 619,6		61 184,4						
0330	Одеський апеляційний суд	64 432,7	64 432,7	50 956,8	2 265,4	10 750,3	10 750,3	10 750,3		75 183,0						
0330	Рівненський апеляційний суд	32 157,5	32 157,5	25 041,1	1 213,3	3 455,4	3 455,4	3 455,4		36 215,9						
0330	Судебний апеляційний суд	34 384,0	34 384,0	27 141,0	472,9	3 837,1	3 837,1	3 837,1		38 221,1						
0330	Тернопільський апеляційний суд	42 730,0	42 730,0	33 710,3	1 603,4	3 044,8	3 044,8	3 044,8		45 774,8						
0330	Харківський апеляційний суд	91 111,5	91 111,5	69 634,4	6 157,5	12 352,1	12 352,1	12 352,1		103 463,6						
0330	Хмельницький апеляційний суд	58 456,0	58 456,0	47 216,2	852,2	4 528,9	4 528,9	4 528,9		62 984,9						
0330	Хмельницький апеляційний суд	47 303,6	47 303,6	37 985,2	986,1	4 548,5	4 548,5	4 548,5		51 852,1						
0330	Черкаський апеляційний суд	46 897,0	46 897,0	35 690,0	3 157,1	4 306,8	4 306,8	4 306,8		51 204,4						
0330	Чернівецький апеляційний суд	48 030,4	48 030,4	38 450,0	1 105,5	2 450,4	2 450,4	2 450,4		50 480,8						
0330	Чернівецький апеляційний суд	55 363,4	55 363,4	44 355,2	1 250,1	3 888,9	3 888,9	3 888,9		59 172,3						
0330	Київський апеляційний суд	289 090,0	289 090,0	229 382,0	8 758,0	23 470,0	23 470,0	23 470,0		312 560,0						
<i>Апеляційні господарські суди</i>																
0330	Східний апеляційний господарський суд	327 273,8	327 273,8	259 495,5	10 689,3	26 350,7	26 350,7	26 350,7		353 630,5						
0330	Центральний апеляційний господарський суд	65 079,0	65 079,0	50 435,3	3 546,7	6 046,1	6 046,1	6 046,1		71 125,1						
0330	Південний апеляційний господарський суд	44 934,5	44 934,5	35 800,8	1 317,5	2 895,3	2 895,3	2 895,3		47 829,8						
0330	Південно-західний апеляційний господарський суд	42 482,9	42 482,9	32 652,4	2 647,0	2 758,0	2 758,0	2 758,0		45 240,9						
0330	Північний апеляційний господарський суд	196 404,9	196 404,9	151 936,1	1 489,1	9 129,6	9 129,6	9 129,6		215 534,5						
0330	Північно-західний апеляційний господарський суд	36 635,4	36 635,4	29 565,8	820,1	2 410,0	2 410,0	2 410,0		39 045,4						
0330	Закарпатський апеляційний господарський суд	31 677,1	31 677,1	25 253,1	868,3	3 117,7	3 117,7	3 117,7		34 794,8						
<i>Апеляційні адміністративні суди</i>																
0330	Перший апеляційний адміністративний суд	494 961,6	494 961,6	397 251,1	10 345,1	46 560,2	46 560,2	46 560,2		541 521,8						
0330	Другий апеляційний адміністративний суд	26 674,2	26 674,2	21 830,1	78,0	3 467,6	3 467,6	3 467,6		30 141,8						
0330	Третій апеляційний адміністративний суд	71 851,7	71 851,7	57 233,7	2 002,1	6 014,3	6 014,3	6 014,3		77 866,0						
0330	Четвертий апеляційний адміністративний суд	60 374,5	60 374,5	48 499,3	1 203,3	6 536,3	6 536,3	6 536,3		66 910,8						

Код финансовой классификации расходов по структурным подразделениям (код)	Код финансовой классификации расходов по структурным подразделениям (код)	Наименование учреждения	Заказный фонд			Специальный фонд			Резерв
			Всего	на оплату стоимости исполнения работ	на оплату расходам на оплату расходам	Всего	на оплату стоимости исполнения работ	на оплату расходам на оплату расходам	
0330	0330	Правительство Украины	62 126,8	45 517,9	1 714,9	5 244,0	5 344,0	67 370,8	
0330	0330	Шестой апелляционный административный суд	102 584,5	102 584,5	12 714,6	12 010,2	12 010,2	114 594,7	
0330	0330	Седьмой апелляционный административный суд	73 983,9	73 983,9	1 596,3	6 636,7	6 636,7	80 542,6	
0330	0330	Восьмой апелляционный административный суд	97 448,0	97 448,0	1 093,9	6 649,1	6 649,1	104 097,1	
Территориальное управление Державної судової адміністрації України та місцевой суды			5 677 062,8	5 677 062,8	4 465 171,9	229 553,2	645 347,6	5 620,9	
Территориальное управление Державної судової адміністрації України в Вінницькій області			229 064,8	229 064,8	181 134,4	8 020,9	21 606,5	2 357,1	
0330	0330	Аппарат территориального управления Державної судової адміністрації України в Винницькій області	3 386,5	3 382,3	2 627,8	176,4	3 042,8	2 357,1	
0330	0330	Винницкий окружной господарский суд	14 738,7	14 738,7	11 566,9	627,1	920,4	15 659,1	
0330	0330	Винницкий окружной административный суд	25 579,7	25 579,7	30 363,8	735,9	2 468,2	28 047,9	
0330	0330	Винницкий окружной суд	12 876,8	12 876,8	10 097,7	551,6	992,8	13 869,6	
0330	0330	Винницкий окружной суд	54 123,5	51 123,5	42 921,1	1 749,8	5 647,2	59 770,7	
0330	0330	Габсинский окружной суд	13 311,4	13 311,4	10 004,1	374,4	1 106,4	14 417,8	
0330	0330	Жагеринский окружной суд	13 324,7	13 324,7	10 619,4	369,0	893,0	14 217,7	
0330	0330	Вышеславский окружной суд	15 338,0	15 338,0	12 139,7	527,6	1 204,0	16 542,0	
0330	0330	Козятиновский окружной суд	13 533,9	13 533,9	10 771,5	345,4	955,5	14 489,4	
0330	0330	Кривой лимский окружной суд	6 870,5	6 870,5	5 389,4	319,8	532,2	7 402,7	
0330	0330	Могилев-Подольский окружной суд	16 410,1	16 410,1	12 983,8	569,8	915,6	17 325,7	
0330	0330	Полтавский окружной суд	11 005,2	11 005,2	8 609,6	428,3	844,6	11 849,8	
0330	0330	Удьяловский окружной суд	10 835,7	10 835,7	8 395,9	292,7	853,3	11 691,0	
0330	0330	Шархуртский окружной суд	8 733,5	8 733,5	6 912,6	300,1	666,0	9 399,5	
0330	0330	Ямпольский окружной суд	8 946,8	8 946,8	7 025,1	303,0	562,5	9 519,3	
Территориальное управление Державної судової адміністрації України в Волынской области			136 072,6	136 072,6	108 205,6	6 061,7	13 809,4	151 862,0	
0330	0330	Аппарат территориального управления Державної судової адміністрації України в Волынской области	2 269,9	2 269,9	1 751,8	132,7	2 015,4	1 571,4	
0330	0330	Волынский окружной господарский суд	13 911,8	13 911,8	10 851,9	672,5	812,5	14 724,3	
0330	0330	Волынский окружной административный суд	17 259,9	17 259,9	13 705,2	539,5	2 040,1	19 309,0	
0330	0330	Володимир-Волинский окружной суд	9 974,2	9 974,2	7 677,8	607,3	837,2	10 811,4	
0330	0330	Городницкий окружной суд	7 115,7	7 115,7	5 971,5	430,3	651,6	8 367,5	
0330	0330	Ковиль-Копыровский районный суд	7 761,4	7 761,4	5 971,6	476,0	651,6	8 413,0	
0330	0330	Ковильский районный суд	9 682,3	9 682,3	7 677,8	315,4	837,6	10 519,9	
0330	0330	Львовский окружной суд	14 059,8	14 059,8	11 090,4	529,6	1 209,5	15 269,3	
0330	0330	Луцкий окружной суд	30 313,2	30 313,2	23 886,5	1 171,7	2 604,9	32 918,1	
0330	0330	Львовский окружной суд	7 585,2	7 585,2	5 971,6	299,8	651,2	8 236,4	
0330	0330	Мариупольский окружной суд	7 489,0	7 489,0	5 971,6	203,6	651,2	8 146,2	
0330	0330	Новоградский окружной суд	10 050,2	10 050,2	7 677,8	683,3	837,6	10 897,8	
Территориальное управление Державної судової адміністрації України в Днепропетровській області			478 074,5	478 074,5	379 019,6	15 670,8	56 270,8	534 145,3	
0330	0330	Аппарат территориального управления Державної судової адміністрації України в Днепропетровській області	5 197,7	5 197,7	3 879,1	465,2	4 666,2	3 473,0	
0330	0330	Днепропетровский окружной господарский суд	47 014,4	47 014,4	36 225,7	2 819,1	6 551,7	53 566,1	
0330	0330	Днепропетровский окружной административный суд	53 271,1	53 271,1	42 789,4	1 068,1	6 906,7	60 177,8	
0330	0330	Васильевский окружной суд	8 851,2	8 851,2	6 939,3	397,4	1 593,2	10 444,4	
0330	0330	Верхнеднепровский окружной суд	13 214,5	13 214,5	10 245,9	714,5	1 714,3	14 928,8	
0330	0330	Харьковский окружной суд	30 631,5	30 631,5	24 104,6	1 233,9	2 484,7	33 126,2	
0330	0330	Новоградский окружной суд	12 531,7	12 531,7	9 930,2	429,1	1 331,5	13 863,2	
0330	0330	Оржоникидовский окружной суд	25 455,3	25 455,3	22 594,4	899,1	2 122,4	29 577,7	
0330	0330	Павлоградский окружной суд	27 463,7	27 463,7	21 833,5	837,8	2 349,2	29 813,9	
0330	0330	Первомайский окружной суд	12 506,6	12 506,6	9 920,2	464,0	2 208,3	14 714,9	
0330	0330	Полтавский окружной суд	13 406,5	13 406,5	10 630,9	436,8	3 325,4	15 731,0	
0330	0330	Львовский окружной суд	12 711,9	12 711,9	10 068,3	428,6	1 711,3	14 422,2	
0330	0330	Синьковичевский окружной суд	9 844,5	9 844,5	7 798,1	343,0	1 599,1	11 443,6	
0330	0330	Первый окружной суд г.г.г. Днепро	19 404,6	19 404,6	15 517,0	473,9	2 040,1	21 444,7	

Код програмної діяльності вказівки та окремих витрат на виконання кредитів та грантів бюджету	Найменування установа та напрямків вказівки	Всього			Загальний фонд			Спеціальний фонд з пит.			Різко
		Всього	населення споживачів	інші	населення споживачів	інші	інші	населення споживачів	інші	інші	
0330	Другий окружний суд міста Дніпра	23 200,1	23 200,1	18 596,7	512,1		2 036,1				25 236,2
0330	Третій окружний суд міста Дніпра	18 343,1	18 343,1	14 658,2	460,1		1 715,7				20 058,8
0330	Четвертий окружний суд міста Дніпра	25 069,6	25 069,6	20 077,3	575,4		2 058,2				27 127,8
0330	П'ятий окружний суд міста Дніпра	26 042,2	26 042,2	20 876,8	572,5		2 211,1				28 253,3
0330	Перший окружний суд міста Кривого Рогу	22 133,4	22 133,4	17 649,1	601,5		1 986,2				24 119,6
0330	Другий окружний суд міста Кривого Рогу	28 205,5	28 205,5	22 535,1	712,7		2 413,5				30 619,0
0330	Третій окружний суд міста Кривого Рогу	19 483,0	19 483,0	15 438,1	660,7		2 160,4				21 643,4
0330	Четвертий окружний суд міста Кривого Рогу	21 092,4	21 092,4	16 780,7	641,3		2 175,5				23 267,9
	Територіальне управління Державної судової адміністрації України в Донецькій області	306 356,6	306 356,6	241 856,2	11 292,0		36 583,5		3 036,6		342 940,1
0330	Апарат територіального управління Державної судової адміністрації України в Донецькій області	4 417,1	4 417,1	3 378,5	295,3		3 965,4		3 036,6		8 402,5
0330	Донецький окружний суд	32 739,1	32 739,1	26 336,7	605,9		2 452,9				35 192,0
0330	Донецький окружний адміністративний суд	42 698,5	42 698,5	34 060,9	1 444,2		5 818,2				48 516,7
0330	Бахмутський окружний суд	19 530,3	19 530,3	15 161,2	1 033,6		1 901,3		1 901,3		21 431,6
0330	Бойківський окружний суд										
0330	Володарський окружний суд	11 096,4	11 096,4	8 556,7	291,2		1 279,0		1 279,0		12 375,4
0330	Добропільський окружний суд	15 793,7	15 793,7	12 438,9	593,9		1 141,6		1 141,6		16 935,3
0330	Єнакіївський окружний суд	35 675,4	35 675,4	28 305,9	1 142,3		4 149,1		4 149,1		39 824,5
0330	Маріупольський окружний суд	15 454,7	15 454,7	12 290,8	459,9		1 271,0		1 271,0		16 725,7
0330	Окремі суди міста Горлівки	19 834,1	19 834,1	15 580,9	811,4		3 749,0		3 749,0		23 569,1
0330	Окремі суди м.Кривогорода	33 628,9	33 628,9	26 803,1	932,8		2 599,1		2 599,1		36 228,0
0330	Покровський окружний суд	26 914,6	26 914,6	20 657,3	1 212,7		3 965,7		3 965,7		30 880,3
0330	Слов'янський окружний суд										
0330	Харківський окружний суд										
0330	Підприємчий окружний суд										
0330	Перший окружний суд міста Донецька	20 384,5	20 384,5	15 890,1	908,6		1 891,1		1 891,1		22 275,6
0330	Другий окружний суд міста Донецька	28 203,3	28 203,3	23 076,2	1 270,3		2 400,1		2 400,1		30 603,4
0330	Третій окружний суд міста Донецька										
0330	Перший окружний суд м.Маріуполя										
0330	Другий окружний суд м.Маріуполя										
	Територіальне управління Державної судової адміністрації України в Житомирській області	204 728,0	204 728,0	161 705,9	7 447,0		23 139,5		2 357,1		227 867,5
0330	Апарат територіального управління Державної судової адміністрації України в Житомирській області	3 370,2	3 370,2	2 627,8	164,3		3 031,6		2 357,1		6 401,8
0330	Житомирський окружний суд	18 092,4	18 092,4	14 518,6	370,7		1 050,3		1 050,3		19 142,7
0330	Житомирський окружний адміністративний суд	20 693,9	20 693,9	16 360,9	733,7		4 899,0		4 899,0		25 592,9
0330	Бердичівський окружний суд	10 625,3	10 625,3	8 403,6	372,9		918,9		918,9		11 544,2
0330	Житомирський окружний суд	11 988,6	11 988,6	9 376,7	467,0		903,4		903,4		12 812,0
0330	Коростівський окружний суд	15 579,8	15 579,8	12 267,6	613,4		1 286,7		1 286,7		16 866,5
0330	Коростівський окружний суд	9 527,1	9 527,1	7 470,2	413,5		734,1		734,1		10 261,2
0330	Малинський окружний суд	9 715,9	9 715,9	7 628,5	409,1		1 042,9		1 042,9		10 758,8
0330	Новосітка-Великаський окружний суд	15 859,5	15 859,5	12 586,5	504,0		1 167,2		1 167,2		17 026,7
0330	Овруцький окружний суд	12 811,7	12 811,7	10 149,4	429,4		987,2		987,2		13 798,9
0330	Овруцький суд м. Житомир	36 021,1	36 021,1	28 531,3	1 212,9		3 707,2		3 707,2		39 728,3
0330	Овруцький окружний суд	13 087,3	13 087,3	10 325,6	490,1		675,2		675,2		14 762,5
0330	Попільнянський окружний суд	7 964,4	7 964,4	6 214,6	382,6		1 058,2		1 058,2		8 632,6
0330	Черкаський ок. Ужгородський суд	9 497,6	9 497,6	7 335,1	518,8		1 007,4		1 007,4		10 505,0
	Територіальне управління Державної судової адміністрації України в Івано-Франківській області	140 667,1	140 667,1	111 451,8	4 695,7		13 734,2		1 571,4		154 401,3
0330	Апарат територіального управління Державної судової адміністрації України в Івано-Франківській області	2 356,3	2 356,3	1 751,8	219,1		2 022,0		1 571,4		4 378,3
0330	Івано-Франківський окружний адміністративний суд	11 446,5	11 446,5	9 171,4	357,4		799,7		799,7		12 246,2

Код окружной инспекции	Функциональный код	Наименование учреждения та направления ведомства	Всего			Загварный фонд			Специальный фонд			Равна
			включая расходы	исключая расходы	всего	исключая расходы	исключая расходы	всего	исключая расходы	исключая расходы	всего	
0330	0330	Закарпатский окружной административный суд	15 603,3	15 603,3	12 249,1	659,1	1 393,4	1 393,4	1 393,4	1 393,4	1 393,4	16 996,7
0330	0330	Бердичевский окружной суд	16 194,6	16 194,6	12 295,2	436,1	1 523,3	1 523,3	1 523,3	1 523,3	1 523,3	17 346,9
0330	0330	Житомирский окружной суд	9 259,4	9 259,4	7 041,3	408,4	2 291,1	2 291,1	2 291,1	2 291,1	2 291,1	9 848,0
0330	0330	Мукачевский окружной суд	26 339,0	26 339,0	20 940,3	663,6	2 291,1	2 291,1	2 291,1	2 291,1	2 291,1	28 630,1
0330	0330	Переяславский окружной суд	8 479,4	8 479,4	6 476,6	446,6	675,3	675,3	675,3	675,3	675,3	9 154,7
0330	0330	Тернопольский окружной суд	16 884,0	16 884,0	13 613,6	503,0	1 176,8	1 176,8	1 176,8	1 176,8	1 176,8	18 060,6
0330	0330	Ужгородский окружной суд	18 925,8	18 925,8	14 489,4	584,1	2 183,9	2 183,9	2 183,9	2 183,9	2 183,9	21 109,7
0330	0330	Хмельницкий окружной суд	15 178,8	15 178,8	12 112,4	567,9	1 451,1	1 451,1	1 451,1	1 451,1	1 451,1	16 629,9
Территориальное управление Державной судебной администрации Украины в Закарпатской области			287 041,1	287 041,1	223 642,4	13 099,5	30 575,7	30 575,7	30 575,7	30 575,7	30 575,7	317 616,6
0330	0330	Апелляционный территориальный суд в Ивано-Франковской области	3 831,1	3 831,1	2 752,9	472,6	3 240,2	3 240,2	3 240,2	3 240,2	3 240,2	7 071,3
0330	0330	Закарпатский окружной суд	28 456,1	28 456,1	22 532,1	942,6	2 645,9	2 645,9	2 645,9	2 645,9	2 645,9	31 102,0
0330	0330	Закарпатский окружной административный суд	28 177,7	28 177,7	22 417,6	767,9	4 023,4	4 023,4	4 023,4	4 023,4	4 023,4	32 141,1
0330	0330	Бердичевский окружной суд	20 102,9	20 102,9	15 977,5	610,3	1 562,6	1 562,6	1 562,6	1 562,6	1 562,6	21 665,5
0330	0330	Васильевский окружной суд	11 525,3	11 525,3	8 930,0	630,0	1 162,6	1 162,6	1 162,6	1 162,6	1 162,6	12 687,9
0330	0330	Вильковский окружной суд	10 046,1	10 046,1	7 890,5	497,8	824,4	824,4	824,4	824,4	824,4	10 870,5
0330	0330	Евгеновский окружной суд	12 915,3	12 915,3	10 372,0	261,5	1 162,3	1 162,3	1 162,3	1 162,3	1 162,3	14 077,2
0330	0330	Медоговский окружной суд	31 917,3	31 917,3	24 819,1	1 637,9	2 606,5	2 606,5	2 606,5	2 606,5	2 606,5	34 523,8
0330	0330	Оржаничский окружной суд	10 660,4	10 660,4	8 457,5	342,4	1 060,1	1 060,1	1 060,1	1 060,1	1 060,1	12 330,5
0330	0330	Полтавский окружной суд	12 859,1	12 859,1	9 951,0	518,8	1 428,2	1 428,2	1 428,2	1 428,2	1 428,2	14 287,3
0330	0330	Ровненский окружной суд	9 811,6	9 811,6	7 600,6	338,9	733,1	733,1	733,1	733,1	733,1	10 544,7
0330	0330	Томашевский окружной суд	11 277,6	11 277,6	8 803,0	538,1	1 220,0	1 220,0	1 220,0	1 220,0	1 220,0	12 497,6
0330	0330	Тернопольский окружной суд м. Запорожжя	25 563,2	25 563,2	19 821,2	1 381,3	2 298,0	2 298,0	2 298,0	2 298,0	2 298,0	27 861,2
0330	0330	Друцкий окружной суд м. Запорожжя	26 464,2	26 464,2	21 067,7	781,6	1 192,4	1 192,4	1 192,4	1 192,4	1 192,4	28 656,6
0330	0330	Третьи окружной суд м. Запорожжя	24 362,6	24 362,6	18 647,2	1 613,0	2 166,0	2 166,0	2 166,0	2 166,0	2 166,0	26 528,6
0330	0330	Четвертый окружной суд м. Запорожжя	19 140,6	19 140,6	14 541,6	1 399,8	1 660,0	1 660,0	1 660,0	1 660,0	1 660,0	20 800,6
Территориальное управление Державной судебной администрации Украины в Ивано-Франковской области			159 978,7	159 978,7	127 210,4	4 782,2	14 354,4	14 354,4	14 354,4	14 354,4	14 354,4	174 331,1
0330	0330	Апелляционный территориальный суд в Ивано-Франковской области	2 335,5	2 335,5	1 751,8	198,3	2 018,5	2 018,5	2 018,5	2 018,5	2 018,5	4 354,0
0330	0330	Ивано-Франковский окружной суд (Ивано-Франковская область)	23 254,6	23 254,6	18 604,2	557,5	1 166,7	1 166,7	1 166,7	1 166,7	1 166,7	24 421,3
0330	0330	Львов-Франковский окружной административный суд	21 638,1	21 638,1	17 437,9	363,9	1 960,8	1 960,8	1 960,8	1 960,8	1 960,8	23 598,9
0330	0330	Галицкий окружной суд	10 085,7	10 085,7	7 955,4	381,1	774,0	774,0	774,0	774,0	774,0	10 859,7
0330	0330	Горьковский окружной суд	10 082,7	10 082,7	7 934,2	403,0	1 042,2	1 042,2	1 042,2	1 042,2	1 042,2	11 124,9
0330	0330	Долинский окружной суд	16 216,3	16 216,3	12 765,0	643,0	1 026,6	1 026,6	1 026,6	1 026,6	1 026,6	17 242,9
0330	0330	Калушский окружной суд	10 977,8	10 977,8	8 709,8	352,0	781,9	781,9	781,9	781,9	781,9	11 759,7
0330	0330	Коломыйский окружной суд	10 476,5	10 476,5	8 150,2	289,2	1 020,0	1 020,0	1 020,0	1 020,0	1 020,0	11 496,5
0330	0330	Косовский окружной суд	8 982,7	8 982,7	7 113,3	304,5	803,7	803,7	803,7	803,7	803,7	9 786,4
0330	0330	Оржаничский суд м. Ивано-Франковска	22 955,2	22 955,2	18 439,7	458,8	1 856,9	1 856,9	1 856,9	1 856,9	1 856,9	24 812,1
0330	0330	Надворнянский окружной суд	14 233,3	14 233,3	11 190,4	570,0	1 135,5	1 135,5	1 135,5	1 135,5	1 135,5	15 368,8
0330	0330	Тлумачский окружной суд	8 740,3	8 740,3	6 949,5	261,9	767,6	767,6	767,6	767,6	767,6	9 507,9
Территориальное управление Державной судебной администрации Украины в Киевской области			277 787,0	277 787,0	210 770,9	9 666,6	31 122,2	31 122,2	31 122,2	31 122,2	31 122,2	308 909,2
0330	0330	Апелляционный территориальный суд в Киевской области	3 745,7	3 745,7	2 878,0	234,5	3 376,7	3 376,7	3 376,7	3 376,7	3 376,7	7 122,4
0330	0330	Киевский окружной суд (Киевская область)	29 627,1	29 627,1	23 561,8	881,7	3 146,5	3 146,5	3 146,5	3 146,5	3 146,5	32 773,6
0330	0330	Киевский окружной административный суд	27 233,7	27 233,7	21 583,3	902,1	3 971,9	3 971,9	3 971,9	3 971,9	3 971,9	31 205,6
0330	0330	Білоцерківський окружний суд	24 898,5	24 898,5	20 059,4	425,8	1 554,8	1 554,8	1 554,8	1 554,8	1 554,8	26 453,1
0330	0330	Бориспольский окружной суд	23 549,1	23 549,1	18 945,0	436,2	1 941,6	1 941,6	1 941,6	1 941,6	1 941,6	25 490,7
0330	0330	Броварский окружной суд	18 573,7	18 573,7	14 099,0	984,9	1 586,5	1 586,5	1 586,5	1 586,5	1 586,5	20 160,2
0330	0330	Васильевский окружной суд	13 703,1	13 703,1	10 822,6	499,5	735,4	735,4	735,4	735,4	735,4	14 438,5
0330	0330	Вишгородский окружной суд	15 459,5	15 459,5	12 351,0	509,6	1 340,8	1 340,8	1 340,8	1 340,8	1 340,8	16 800,3
0330	0330	Ильинский окружной суд	22 475,7	22 475,7	17 929,0	724,4	2 778,3	2 778,3	2 778,3	2 778,3	2 778,3	25 246,0
0330	0330	Катеринопольский окружной суд	13 942,0	13 942,0	10 926,1	734,1	1 872,5	1 872,5	1 872,5	1 872,5	1 872,5	15 814,5
0330	0330	Кишиневский окружной суд	13 198,6	13 198,6	10 535,1	321,9	1 211,6	1 211,6	1 211,6	1 211,6	1 211,6	14 410,2
0330	0330	Обуховский окружной суд	8 355,2	8 355,2	6 555,0	358,1	604,1	604,1	604,1	604,1	604,1	8 949,3
0330	0330	Пегарев-Львовский окружной суд	9 184,8	9 184,8	7 163,0	447,2	443,2	443,2	443,2	443,2	443,2	9 628,0

Код классификации расходов по видам деятельности	Наименование учреждений	Зачислений фонда		Специальный фонд		Всего	использования		Всего	использования		Разное
		всего	по сметам	по сметам	по сметам		по сметам	по сметам		по сметам	по сметам	
0330	Скальковский окружной суд	14 353,9	14 353,9	11 304,6	562,3	1 890,0	1 890,0	1 890,0	1 890,0			16 243,9
0330	Тернопольский окружной суд	18 357,9	18 357,9	14 329,3	876,2	2 515,9	2 515,9	2 515,9	2 515,9			20 873,8
0330	Фастивский окружной суд	11 991,0	11 991,0	9 509,5	389,5	709,8	709,8	709,8	709,8			12 700,8
0330	Ягольницкий окружной суд	9 137,7	9 137,7	7 146,8	-118,0	1 450,6	1 450,6	1 450,6	1 450,6			10 588,5
Территориальное управление Державной судебной администрации Украины в Кировоградской области		169 718,3	169 718,3	133 647,9	6 667,7	15 842,2	15 842,2	15 842,2	1 908,2	42,9		185 560,5
0330	Апелляционный территориальный суд в Кировоградской области	2 717,8	2 717,8	2 127,2	122,6	2 438,6	2 438,6	2 438,6	1 908,2			5 156,4
0330	Кировоградский окружной господарский суд	12 821,0	13 821,0	10 206,5	368,6	835,8	835,8	835,8		42,9		13 656,8
0330	Кировоградский окружной административный суд	14 804,4	14 804,4	11 871,2	321,3	2 523,4	2 523,4	2 523,4				17 327,8
0330	Топольницкий окружной суд	7 585,5	7 585,5	6 053,7	170,1	689,7	689,7	689,7				8 245,2
0330	Долынский окружной суд	10 969,4	10 969,4	8 814,8	215,3	1 171,3	1 171,3	1 171,3				12 140,7
0330	Добрянский окружной суд	10 978,7	10 978,7	8 428,3	695,9	704,5	704,5	704,5				11 683,2
0330	Знаменский окружной суд	13 621,0	13 621,0	10 692,3	576,4	779,5	779,5	779,5				14 400,5
0330	Кропивницкий окружной суд	14 593,5	14 593,5	11 475,3	593,3	1 844,3	1 844,3	1 844,3				16 437,8
0330	Мариупольский окружной суд	9 253,6	9 253,6	7 343,5	294,6	1 078,0	1 078,0	1 078,0				10 331,6
0330	Новоукраинский окружной суд	10 164,2	10 164,2	8 070,4	318,4	655,1	655,1	655,1				10 819,3
0330	Ореховский суд м.Кропивницкого	32 401,7	32 401,7	25 465,5	1 423,7	3 119,7	3 119,7	3 119,7				33 611,4
0330	Овсарицкий окружной суд	16 062,7	16 062,7	12 508,1	739,6	711,7	711,7	711,7				16 774,4
0330	Сыдовский окружной суд	13 684,8	13 684,8	10 530,4	837,7	1 290,6	1 290,6	1 290,6				14 975,4
Территориальное управление Державной судебной администрации Украины в Луганской области		148 062,0	148 062,0	115 324,5	7 366,1	17 034,8	17 034,8	2 020,4	508,1			165 096,8
0330	Апелляционный территориальный суд в Луганской области	2 908,2	2 908,2	2 252,4	160,3	2 576,0	2 576,0	2 020,4				5 484,2
0330	Луганский окружной господарский суд	18 693,1	18 693,1	14 553,7	937,6	917,9	917,9	917,9				19 611,0
0330	Луганский окружной административный суд	19 351,7	19 351,7	15 423,9	584,5	3 448,0	3 448,0	3 448,0				22 799,7
0330	Алчевский окружной суд	9 667,3	9 667,3	7 268,1	809,2	1 461,1	1 461,1	1 461,1				11 128,4
0330	Білозерський окружний суд											
0330	Донецкий окружной суд	15 886,4	15 886,4	12 306,3	872,8	1 512,0	1 512,0	1 512,0				17 398,4
0330	Лисичанский окружной суд											
0330	Луганский окружной суд	10 968,7	10 968,7	8 550,6	516,9	1 203,3	1 203,3	1 203,3				12 189,0
0330	Николаевский окружной суд	20 708,9	20 708,9	16 083,3	1 087,3	1 362,5	1 362,5	1 362,5				22 071,4
0330	Сватовский окружной суд	15 094,3	15 094,3	11 668,5	858,7	1 734,2	1 734,2	1 734,2				16 828,5
0330	Степнополянский окружной суд	19 570,6	19 570,6	15 333,3	824,0	1 576,4	1 576,4	1 576,4				21 107,0
0330	Суржневский окружной суд	15 252,8	15 252,8	11 884,4	753,8	1 226,4	1 226,4	1 226,4				16 879,2
0330	Харьковский окружной суд											
Территориальное управление Державной судебной администрации Украины в Львовской области		272 266,3	272 266,3	214 638,1	10 417,8	32 842,2	32 842,2	2 693,9	55,3			305 108,5
0330	Апелляционный территориальный суд в Львовской области	3 965,9	3 965,9	3 093,2	302,0	3 514,6	3 514,6	2 693,9				7 480,5
0330	Львовский окружной господарский суд	34 051,4	34 051,4	27 234,6	893,2	2 545,4	2 545,4	2 545,4				37 596,8
0330	Львовский окружной административный суд	32 209,3	32 209,3	25 713,0	839,5	6 067,0	6 067,0	6 067,0				38 276,3
0330	Дрогобычский окружной суд	19 836,9	19 836,9	15 819,1	537,6	1 539,3	1 539,3	1 539,3				21 376,2
0330	Жовтневский окружной суд	13 928,8	13 928,8	10 928,7	609,7	1 683,9	1 683,9	1 683,9				15 612,7
0330	Золочевский окружной суд	17 107,1	17 107,1	13 357,6	566,8	1 881,3	1 881,3	1 881,3				18 988,4
0330	Тлумачевский окружной суд	13 005,3	13 005,3	10 288,5	453,3	1 959,9	1 959,9	1 959,9				14 201,2
0330	Турнопольский окружной суд	19 927,8	19 927,8	15 651,5	533,0	1 703,0	1 703,0	1 703,0				21 630,8
0330	Самборский окружной суд	16 979,1	16 979,1	13 962,2	617,2	1 471,1	1 471,1	1 471,1				18 453,2
0330	Черновольский окружной суд	12 311,6	12 311,6	9 522,7	693,9	1 430,3	1 430,3	1 430,3				13 741,9
0330	Чернопольский окружной суд	11 640,4	11 640,4	9 340,2	234,3	1 233,4	1 233,4	1 233,4				12 873,8
0330	Первый окружной суд міста Львова	25 455,1	25 455,1	20 196,0	816,0	2 528,1	2 528,1	2 528,1				27 982,2
0330	Второй окружной суд міста Львова	24 076,3	24 076,3	17 976,1	2 143,5	3 242,6	3 242,6	3 242,6				27 319,9
0330	Третий окружной суд міста Львова	26 971,3	26 971,3	21 431,7	824,7	2 806,3	2 806,3	2 806,3				29 777,6

Код програми: к сфінансуванню видатків та кредитування державної бюджету	Код функціональної класифікації видатків та кредитування державної бюджету	Найменування установ та підприємств вишлатків	Всього			Затятий фонд			Спеціальний фонд			Резон
			Всього	платити сплатили	вишлати прями	корувальні видатки та кредити	вишлати прями	вишлати розбиті	вишлати сплатили	вишлати прями	корувальні видатки та кредити	
Територіальне управління Державної судової адміністрації України в Миколаївській області			192 634,8	192 634,8	150 443,7	9 093,6	21 120,4	1 908,2	49,8	213 755,2		
0330	0330	Апарат територіального управління Державної судової адміністрації України в Миколаївській області	2 743,2	2 743,2	2 127,2	148,0	2 477,7	1 904,2		5 220,9		
0330	0330	Миколаївський окружний господарський суд	17 059,0	17 059,0	13 638,3	420,3	1 171,0	1 171,0		18 230,0		
0330	0330	Миколаївський окружний адміністративний суд	13 881,6	13 881,6	10 957,0	514,2	3 862,9	3 862,9		17 744,5		
0330	0330	Полтавський окружний суд	12 284,5	12 284,5	9 525,8	662,9	1 460,3	1 460,3		13 744,8		
0330	0330	Хмельницький окружний суд	23 544,2	23 544,2	18 381,9	874,3	2 236,1	2 236,1		25 780,3		
0330	0330	Миколаївський окружний суд	17 111,2	17 111,2	13 225,7	975,9	1 519,4	1 519,4		18 630,6		
0330	0330	Перемиський окружний суд	19 512,5	19 512,5	15 152,4	1 026,5	1 803,1	1 803,1		21 315,6		
0330	0330	Синьківський окружний суд	7 702,2	7 702,2	5 785,6	643,7	951,4	951,4		8 653,6		
0330	0330	Южненський окружний суд	13 451,3	13 451,3	10 444,7	708,8	1 549,2	1 549,2		15 000,5		
0330	0330	Перший окружний суд міста Миколаєва	35 048,0	35 048,0	27 630,7	1 338,7	2 867,1	2 867,1		37 115,1		
0330	0330	Другий окружний суд міста Миколаєва	30 297,1	30 297,1	23 374,4	1 740,3	2 622,2	2 622,2		32 319,3		
Територіальне управління Державної судової адміністрації України в Одеській області			347 812,2	347 812,2	273 514,0	14 125,3	40 407,6	3 142,9	596,2	368 219,8		
0330	0330	Апарат територіального управління Державної судової адміністрації України в Одеській області	4 605,6	4 605,6	3 303,7	331,1	4 131,5	3 142,9	80,5	8 757,1		
0330	0330	Одеський окружний господарський суд	34 465,0	34 465,0	27 480,1	939,3	3 168,6	3 168,6		37 633,6		
0330	0330	Одеський окружний адміністративний суд	35 629,7	35 629,7	27 233,2	2 405,2	6 112,9	6 112,9		41 742,6		
0330	0330	Архангельський окружний суд	15 466,1	15 466,1	12 202,1	579,9	1 579,9	1 579,9		17 046,0		
0330	0330	Булзький окружний суд	16 609,0	16 609,0	13 151,5	623,0	1 781,4	1 781,4		18 480,4		
0330	0330	Березанський окружний суд	7 486,2	7 486,2	5 885,5	304,7	717,9	717,9		8 204,1		
0330	0330	Вилково - Дністровський окружний суд	11 430,6	11 430,6	9 038,6	411,6	1 238,4	1 238,4		12 677,0		
0330	0330	Вилково - Ільківський окружний суд	10 801,4	10 801,4	8 511,9	368,2	933,7	933,7		11 735,1		
0330	0330	Великомихайлівський окружний суд	8 857,0	8 857,0	6 994,1	324,2	849,3	849,3		9 706,5		
0330	0330	Добропольський окружний суд	10 227,5	10 227,5	8 086,2	362,3	1 076,3	1 076,3		11 303,8		
0330	0330	Ізюмський окружний суд	27 963,2	27 963,2	22 146,7	944,3	2 614,6	2 614,6		30 577,8		
0330	0330	Північний окружний суд	16 057,2	16 057,2	12 748,5	304,1	1 471,5	1 471,5		17 526,7		
0330	0330	Роздільнянський окружний суд	9 905,0	9 905,0	7 806,4	308,6	1 048,3	1 048,3		10 953,3		
0330	0330	Черноморський окружний суд	15 030,4	15 030,4	12 091,0	278,7	1 493,1	1 493,1		16 523,5		
0330	0330	Перший окружний суд міста Одеси	25 049,0	25 049,0	19 543,8	1 326,4	2 804,7	2 804,7		27 853,7		
0330	0330	Другий окружний суд міста Одеси	34 829,3	34 829,3	27 234,2	1 618,8	3 957,6	3 957,6		38 786,9		
0330	0330	Третій окружний суд міста Одеси	30 669,5	30 669,5	24 454,7	934,8	2 752,9	2 752,9		33 423,4		
0330	0330	Четвертий окружний суд міста Одеси	32 662,5	32 662,5	25 474,8	1 583,4	2 675,0	2 675,0		35 337,5		
Територіальне управління Державної судової адміністрації України в Полтавській області			237 596,9	237 596,9	184 142,7	12 943,0	23 349,6	2 357,1	79,8	260 846,5		
0330	0330	Апарат територіального управління Державної судової адміністрації України в Полтавській області	3 475,3	3 475,3	2 627,8	269,1	3 053,0	2 357,1		6 528,3		
0330	0330	Полтавський окружний господарський суд	20 807,7	20 807,7	16 543,4	624,8	1 745,1	1 745,1		22 552,8		
0330	0330	Полтавський окружний адміністративний суд	22 420,8	22 420,8	17 604,1	834,0	2 353,0	2 353,0		24 773,8		
0330	0330	Гадяцький окружний суд	10 656,4	10 656,4	8 394,1	407,2	913,1	913,1		11 569,5		
0330	0330	Ізюмський окружний суд	13 574,7	13 574,7	10 827,2	455,1	1 932,7	1 932,7		14 768,4		
0330	0330	Тернопільський окружний суд	9 338,5	9 338,5	7 374,5	391,0	786,3	786,3		10 074,8		
0330	0330	Дніпропетровський окружний суд	9 459,7	9 459,7	7 233,0	693,1	1 795,7	1 795,7		10 215,4		
0330	0330	Карлівський окружний суд	11 768,2	11 768,2	9 048,1	676,8	1 119,6	1 119,6		12 887,8		
0330	0330	Кам'янецький окружний суд	10 800,5	10 800,5	8 464,7	493,4	961,0	961,0		11 761,5		
0330	0330	Кременчуцький окружний суд	27 145,7	27 145,7	20 872,7	1 111,9	2 321,7	2 321,7		29 467,4		
0330	0330	Львівський окружний суд	16 417,3	16 417,3	12 535,5	1 188,4	1 625,0	1 625,0		18 042,3		
0330	0330	Мариупольський окружний суд	16 327,0	16 327,0	12 930,1	579,0	1 273,3	1 273,3		17 600,3		
0330	0330	Окружний суд міста Полтави	40 006,9	40 006,9	29 914,8	3 346,3	3 136,4	3 136,4		43 143,3		
0330	0330	Львівський окружний суд	12 078,8	12 078,8	9 301,1	625,8	1 124,6	1 124,6		13 203,4		
0330	0330	Полтавський окружний суд	13 319,4	13 319,4	10 342,6	738,8	938,1	938,1		14 257,5		
Територіальне управління Державної судової адміністрації України в Рівненській області			145 477,0	145 477,0	113 590,0	6 896,7	14 798,5	1 683,7	69,8	160 275,5		

Код структурной единицы	Код функциональной категории расходов на содержание аппарата государственной власти	Наименования учреждений та направлений расходов	Затратный фонд			Специальный фонд			Разное
			Всего	высшая категория	и ниже	Всего	высшая категория	и ниже	
0330	0330	Аппарат территориального управления Державної судової адміністрації України в Рівненській області	2 401,0	2 401,0	1 877,0	111,1	2 155,9	1 683,7	4 566,9
0330	0330	Рівненський окружний господарський суд	18 870,2	18 870,2	14 938,6	657,4	892,2	892,2	19 762,4
0330	0330	Рівненський окружний адміністративний суд	15 103,6	11 799,7	15 103,6	708,0	2 502,5	2 502,5	17 606,1
0330	0330	Волинсько-ривненський окружний суд	11 964,5	11 964,5	9 388,0	511,1	1 565,7	1 565,7	13 530,2
0330	0330	Годизький окружний суд	7 167,0	7 167,0	5 494,8	463,2	606,9	606,9	7 773,9
0330	0330	Дубровицький окружний суд	17 727,9	17 727,9	13 675,0	1 044,4	1 753,3	1 753,3	19 481,2
0330	0330	Дубровицький окружний суд	8 169,5	8 169,5	6 311,3	469,7	757,2	757,2	8 926,7
0330	0330	Золочувський окружний суд	11 430,3	11 430,3	8 777,8	721,3	1 096,6	1 096,6	12 526,9
0330	0330	Костопільський окружний суд	9 414,0	9 414,0	7 084,2	711,3	769,1	769,1	10 183,1
0330	0330	Рівненський окружний суд	35 218,4	33 218,4	26 426,5	978,0	1 464,0	1 464,0	34 682,4
0330	0330	Сарненський окружний суд	40 010,6	10 010,6	7 527,2	461,3	1 235,1	1 235,1	11 245,7
Територіальне управління Державної судової адміністрації України в Сумській області			176 796,9	176 796,9	137 934,0	8 517,3	18 099,1	1 795,9	194 896,0
0330	0330	Аппарат территориального управления Державної судової адміністрації України в Сумській області	2 674,3	2 674,3	2 002,1	331,7	2 324,1	1 795,9	4 998,4
0330	0330	Сумський окружний господарський суд	17 331,1	17 331,1	13 654,1	709,6	1 469,4	1 469,4	18 800,5
0330	0330	Сумський окружний адміністративний суд	20 612,1	20 612,1	16 072,2	998,0	2 231,9	2 231,9	22 834,0
0330	0330	Глухівський окружний суд	15 814,1	15 814,1	12 237,7	864,0	1 516,9	1 516,9	17 331,0
0330	0330	Конотопський окружний суд	14 984,8	14 984,8	11 848,1	530,1	1 689,1	1 689,1	16 673,9
0330	0330	Окружний суд міста Сум	31 060,1	31 060,1	24 487,5	1 185,3	2 781,0	2 781,0	33 841,1
0330	0330	Охтирський окружний суд	19 216,7	19 216,7	15 004,2	911,6	1 224,0	1 224,0	20 440,7
0330	0330	Ромненський окружний суд	17 855,0	17 855,0	13 921,8	870,4	1 453,6	1 453,6	19 308,6
0330	0330	Сумський окружний суд	20 863,7	20 863,7	16 144,5	1 167,5	2 132,4	2 132,4	22 996,1
0330	0330	Шосткинський окружний суд	16 385,0	16 385,0	12 586,8	1 079,1	1 286,7	1 286,7	17 671,7
Територіальне управління Державної судової адміністрації України у Тернопільській області			134 929,9	134 929,9	107 790,0	3 536,2	12 602,9	1 571,4	147 532,8
0330	0330	Аппарат территориального управления Державної судової адміністрації України у Тернопільській області	2 230,3	2 230,3	1 751,8	93,1	2 006,9	1 571,4	4 237,2
0330	0330	Тернопільський окружний господарський суд	16 660,3	16 660,3	13 525,1	159,7	731,6	731,6	17 391,9
0330	0330	Тернопільський окружний адміністративний суд	15 896,4	12 779,9	15 896,4	304,9	1 743,0	1 743,0	17 610,4
0330	0330	Бережнівський окружний суд	13 514,2	13 514,2	10 549,0	644,6	1 080,2	1 080,2	14 594,4
0330	0330	Бучацький окружний суд	8 390,3	8 390,3	6 713,0	206,5	687,6	687,6	9 077,9
0330	0330	Зварыцький окружний суд	11 043,8	11 043,8	8 640,0	501,0	883,8	883,8	11 925,6
0330	0330	Кременецкий окружний суд	10 688,3	10 688,3	8 550,0	257,3	883,8	883,8	11 572,1
0330	0330	Тернопільський окружний суд	10 799,1	10 799,1	8 631,0	269,3	883,8	883,8	11 682,9
0330	0330	Тернопільський окружний суд	32 500,4	32 500,4	26 021,2	755,8	2 651,0	2 651,0	35 151,4
0330	0330	Чортківський окружний суд	13 208,8	13 208,8	10 540,0	350,0	1 080,2	1 080,2	14 289,0
Територіальне управління Державної судової адміністрації України у Хмельницькій області			411 926,0	411 926,0	321 750,3	16 950,8	43 369,7	3 255,1	455 295,7
0330	0330	Аппарат территориального управления Державної судової адміністрації України у Хмельницькій області	4 925,7	4 925,7	3 628,8	398,6	4 297,5	3 255,1	9 113,2
0330	0330	Хмельницький окружний господарський суд	50 457,0	50 457,0	41 338,2	4 320,0	4 320,0	4 320,0	54 771,0
0330	0330	Хмельницький окружний адміністративний суд	38 342,8	38 342,8	29 954,7	1 798,1	6 040,6	6 040,6	44 383,4
0330	0330	Балтський окружний суд	16 685,7	16 685,7	12 866,5	988,4	1 442,9	1 442,9	18 128,6
0330	0330	Волыньський окружний суд	9 153,5	9 153,5	7 210,3	356,4	826,7	826,7	9 980,2
0330	0330	Валевський окружний суд	11 656,0	11 656,0	9 025,5	644,9	1 382,9	1 382,9	13 038,9
0330	0330	Вовчанський окружний суд	8 057,5	8 057,5	6 070,5	651,5	711,8	711,8	8 769,3
0330	0330	Деражівський окружний суд	14 524,3	14 524,3	11 432,4	540,2	1 060,8	1 060,8	15 585,1
0330	0330	Івчево-Зиньківський окружний суд	16 390,0	16 390,0	12 975,5	859,9	1 347,8	1 347,8	18 737,8
0330	0330	Красноградський окружний суд	16 948,6	16 948,6	13 197,5	847,6	1 518,1	1 518,1	18 466,7
0330	0330	Купальський окружний суд	19 198,2	19 198,2	15 005,6	890,1	2 575,5	2 575,5	21 773,7
0330	0330	Литавський окружний суд	13 898,4	13 898,4	10 877,6	617,7	1 449,7	1 449,7	15 338,1
0330	0330	Перемиський окружний суд	8 485,0	8 485,0	6 682,6	332,2	1 424,7	1 424,7	9 909,7
0330	0330	Хмельницький окружний суд	18 845,0	18 845,0	14 918,4	644,5	1 614,8	1 614,8	20 459,8
0330	0330	Архуський окружний суд	39 121,8	39 121,8	29 808,6	2 554,4	3 307,1	3 307,1	42 428,9
0330	0330	Другий окружний суд міста Хмельниця	23 793,0	23 793,0	18 522,4	1 193,7	2 161,0	2 161,0	25 954,0

Код юридичної особи за ЄДРПОУ	Найменування установ та підприємств вищого рівня	Загальний фонд			Спеціальний фонд			Разом
		Всього	ліквідаційний фонд та ліквідаційні витрати	ліквідаційний фонд та ліквідаційні витрати	Всього	ліквідаційний фонд та ліквідаційні витрати	ліквідаційний фонд та ліквідаційні витрати	
0330	Трипільський суд міста Харкова	33 201,5	33 201,5	963,0	2 398,8	2 398,8	35 600,2	
0330	Чортківський районний суд міста Харкова	26 582,6	20 579,9	1 475,1	2 257,5	2 257,5	28 840,1	
0330	Полтавський районний суд міста Харкова	29 310,2	29 310,2	693,4	2 136,0	2 136,0	31 446,2	
Територіальне управління Державної судової адміністрації України в Чернівецькій області		171 206,4	171 206,4	7 252,8	18 516,8	18 516,8	189 723,2	
0330	Апарат територіального управління Державної судової адміністрації України в Чернівецькій області	2 629,0	2 629,0	186,4	2 331,8	2 331,8	4 960,8	
0330	Хмельницький окружний господарський суд	13 152,4	13 152,4	302,1	932,6	932,6	14 085,0	
0330	Хмельницький окружний адміністративний суд	17 030,7	17 030,7	302,1	2 466,4	2 466,4	19 497,1	
0330	Білозирський окружний суд	7 047,3	7 047,3	214,2	720,4	720,4	7 767,7	
0330	Великопетирський окружний суд	15 281,6	15 281,6	810,3	1 080,5	1 080,5	16 362,1	
0330	Видомирський окружний суд	10 841,6	10 841,6	452,8	900,4	900,4	11 742,0	
0330	Григорівський окружний суд	13 837,4	13 837,4	583,3	1 260,6	1 260,6	15 098,0	
0330	Городищенський окружний суд	14 551,2	14 551,2	602,5	1 350,6	1 350,6	15 901,8	
0330	Кам'янецький окружний суд	13 592,6	13 592,6	814,3	1 260,6	1 260,6	14 653,2	
0330	Новокаховський окружний суд	13 223,1	13 223,1	569,0	1 170,6	1 170,6	14 393,7	
0330	Оршанський окружний суд	39 010,4	39 010,4	1 910,8	4 141,9	4 141,9	43 152,3	
0330	Скадовський окружний суд	11 209,1	11 209,1	417,0	900,4	900,4	12 109,5	
Територіальне управління Державної судової адміністрації України в Хмельницькій області		182 686,1	182 686,1	6 241,6	18 801,4	18 801,4	201 487,5	
0330	Апарат територіального управління Державної судової адміністрації України в Хмельницькій області	2 587,4	2 587,4	144,8	2 322,4	2 322,4	4 909,8	
0330	Хмельницький окружний господарський суд	18 693,8	18 693,8	464,0	1 110,9	1 110,9	19 804,7	
0330	Хмельницький окружний адміністративний суд	19 490,6	19 490,6	481,2	3 432,7	3 432,7	22 923,3	
0330	Хмельницький окружний суд	7 865,3	7 865,3	235,6	600,0	600,0	8 185,3	
0330	Дунаївський окружний суд	13 192,9	13 192,9	460,4	1 020,0	1 020,0	14 212,9	
0330	Кам'янець-Подільський окружний суд	19 693,3	19 693,3	481,7	1 638,0	1 638,0	21 332,3	
0330	Литавський окружний суд	11 490,8	11 490,8	578,0	1 010,0	1 010,0	12 500,8	
0330	Славутський окружний суд	11 899,8	11 899,8	463,7	870,0	870,0	12 769,8	
0330	Старокостянтинівський окружний суд	11 600,8	11 600,8	320,3	890,0	890,0	12 490,8	
0330	Хмельницький окружний суд	39 005,9	39 005,9	1 740,9	3 485,4	3 485,4	42 491,3	
0330	Шепетівський окружний суд	14 679,8	14 679,8	461,9	1 210,0	1 210,0	15 890,8	
0330	Яреський окружний суд	12 765,7	12 765,7	418,6	1 220,0	1 220,0	13 985,7	
Територіальне управління Державної судової адміністрації України у Черкаській області		176 998,4	176 998,4	7 897,0	18 578,6	18 578,6	195 577,0	
0330	Апарат територіального управління Державної судової адміністрації України у Черкаській області	2 737,3	2 737,3	142,1	2 464,7	2 464,7	5 202,0	
0330	Черкаський окружний господарський суд	15 049,7	15 049,7	284,4	1 562,5	1 562,5	16 612,2	
0330	Черкаський окружний адміністративний суд	17 547,3	17 547,3	506,7	2 128,1	2 128,1	19 675,4	
0330	Звенигородський окружний суд	17 196,7	17 196,7	243,6	1 198,8	1 198,8	18 395,5	
0330	Золотоніський окружний суд	16 550,9	16 550,9	1 046,0	1 198,7	1 198,7	17 749,6	
0330	Кайдацький окружний суд	6 798,7	6 798,7	840,8	762,8	762,8	7 561,5	
0330	Корсунський окружний суд	8 186,2	8 186,2	340,3	762,8	762,8	8 948,0	
0330	Монастирський окружний суд	11 481,8	11 481,8	890,8	980,8	980,8	12 462,6	
0330	Смілянський окружний суд	17 096,6	17 096,6	963,1	1 307,7	1 307,7	18 404,3	
0330	Тальнівський окружний суд	8 685,9	8 685,9	381,9	762,8	762,8	9 448,7	
0330	Уманський окружний суд	13 298,3	13 298,3	678,4	1 198,7	1 198,7	14 497,0	
0330	Черкаський окружний суд	42 369,0	42 369,0	1 278,2	4 250,2	4 250,2	46 617,2	
Територіальне управління Державної судової адміністрації України в Чернівецькій області		112 846,7	112 846,7	5 035,5	10 218,4	10 218,4	123 065,1	
0330	Апарат територіального управління Державної судової адміністрації України в Чернівецькій області	2 212,5	2 212,5	75,3	1 991,4	1 991,4	4 203,9	
0330	Чернівецький окружний господарський суд	13 878,7	13 878,7	384,2	504,9	504,9	14 383,6	
0330	Чернівецький окружний адміністративний суд	11 423,5	11 423,5	351,8	981,0	981,0	12 404,5	
0330	Великопетирський окружний суд	8 137,0	8 137,0	519,6	1 060,5	1 060,5	9 197,5	

Код провайдера матеріальних ресурсів та структурних ділянок територіальних подієв	Код функціональної категорії кодексу за кодифікацією національних стандартів	Найменування установ та напрямків адвокатів	Загальний фонд			Спеціальний фонд			Результат
			Всього	активні сплатили	активні не сплатили	активні сплатили	активні не сплатили	активні не сплатили	
0330	0330	Київський окружний суд	9 587,7	9 587,7	568,3	1 028,8	1 028,8	10 616,5	
0330	0330	Бориспільський окружний суд	13 846,0	13 846,0	531,3	1 065,0	1 065,0	14 911,0	
0330	0330	Чернігівський окружний суд м. Чернігів	31 181,5	31 181,5	1 488,5	1 618,9	1 618,9	32 800,4	
0330	0330	Сєвєродніпровський окружний суд	11 295,6	11 295,6	690,5	1 007,0	1 007,0	12 302,6	
0330	0330	Східнодонецький окружний суд	11 284,2	11 284,2	425,0	1 020,9	1 020,9	12 305,1	
Територіальне управління Державної судової адміністрації України у Чернівецькій області			174 068,2	174 068,2	135 413,0	8 864,3	17 445,1	191 513,3	
0330	0330	Апарат територіального управління Державної судової адміністрації України у Чернівецькій області	2 790,4	2 730,4	135,2	2 460,0	2 460,0	5 190,4	
0330	0330	Чернівецький окружний суд м. Чернівці	18 787,5	18 787,5	816,2	879,9	879,9	19 667,4	
0330	0330	Чернівецький окружний суд м. Сторожинці	15 673,9	15 673,9	698,5	2 115,3	2 115,3	17 789,2	
0330	0330	Буковинський окружний суд м. Івано-Франківськ	9 985,3	9 985,3	644,8	691,0	691,0	10 676,1	
0330	0330	Галицький окружний суд м. Тернопіль	7 542,2	7 542,2	413,7	774,2	774,2	8 316,4	
0330	0330	Козацький окружний суд м. Козацьк	10 933,7	10 933,7	448,6	865,5	865,5	11 800,2	
0330	0330	Коронівський окружний суд м. Коронів	8 204,9	8 204,9	6 319,7	1 008,0	1 008,0	9 270,8	
0330	0330	Мехівський окружний суд м. Мехів	13 474,9	13 474,9	810,2	1 008,0	1 008,0	14 482,9	
0330	0330	Нижньотрипільський окружний суд м. Трипіль	11 965,3	11 965,3	698,6	1 154,5	1 154,5	13 119,6	
0330	0330	Овруцький суд м. Чернівецьк	8 453,3	8 453,3	479,3	611,4	611,4	9 064,7	
0330	0330	Овруцький суд м. Чернівецьк	28 636,6	28 636,6	2 171,6	2 786,2	2 786,2	31 422,8	
0330	0330	Придніпровський окружний суд м. Івано-Франківськ	18 240,1	18 240,1	1 007,1	1 351,9	1 351,9	19 592,0	
0330	0330	Рівненський окружний суд м. Рівне	9 854,1	9 854,1	547,1	887,7	887,7	9 941,8	
0330	0330	Чернівецький окружний суд м. Чернівці	10 386,2	10 386,2	510,5	932,6	932,6	11 378,8	
Територіальне управління Державної судової адміністрації України в місті Києві			400 326,3	400 326,3	314 192,7	17 011,1	81 224,1	481 550,4	
0330	0330	Апарат територіального управління Державної судової адміністрації України в місті Києві	4 165,3	4 165,3	501,3	3 747,5	3 747,5	7 912,8	
0330	0330	Окружний господарський суд міста Києва	76 528,4	76 528,4	2 295,0	15 854,6	15 854,6	92 383,0	
0330	0330	Окружний адміністративний суд міста Києва	45 191,3	45 191,3	2 826,1	19 757,3	19 757,3	64 948,6	
0330	0330	Перший окружний суд міста Києва	56 033,1	56 033,1	1 479,7	5 902,9	5 902,9	61 936,0	
0330	0330	Другий окружний суд міста Києва	25 798,0	25 798,0	1 195,3	3 139,9	3 139,9	28 937,9	
0330	0330	Третій окружний суд міста Києва	52 602,5	52 602,5	1 671,3	13 689,8	13 689,8	66 292,3	
0330	0330	Четвертий окружний суд міста Києва	58 568,1	58 568,1	45 799,8	7 784,9	7 784,9	66 313,0	
0330	0330	П'ятий окружний суд міста Києва	38 120,0	38 120,0	2 673,2	6 485,3	6 485,3	44 625,3	
0330	0330	Шостий окружний суд міста Києва	43 319,6	43 319,6	1 410,7	4 981,9	4 981,9	48 301,5	



Перелік кредитів (позик), що залучаються державою до спеціального фонду Державного бюджету України у 2019 році від іноземних держав, банків і міжнародних фінансових організацій для реалізації інвестиційних проектів

Назва кредитора та інвестиційного проекту, що реалізується за рахунок кредиту (позики)	Назва валюты, в якій залучається кредит (позика)	Загальний обсяг кредиту (позики) (тис. дол.)	Код програмної класифікації видатків та кредитування державного бюджету	Найменування згідно з програмною класифікацією видатків та кредитування державного бюджету	Обсяг залучення кредиту (позики) у 2019 році (тис. грн.)
Кредитор - Міжнародний банк реконструкції та розвитку:					
Другий кредит з верови електротрансу	дол. США	378 425	1101640	Повищення надійності постачання електроенергії в Україні	1 036 879,4
			1101630	Впровадження Програми реформування та розвитку енергетичного сектора	27 900,0
Проект "Попищення охорони здоров'я на службі у людей"	дол. США	214 739,837	2301610	Попищення охорони здоров'я на службі у людей	150 000,0
			2311600	Субвенція з державного бюджету місцевим бюджетам на реформування регіональних систем охорони здоров'я для здійснення заходів з виконання спільного з Міжнародним банком реконструкції та розвитку проекту "Попищення охорони здоров'я на службі у людей"	1 548 160,0
Проект "Модернізація системи соціальної підтримки населення України"	дол. США	300 000	2501630	Модернізація системи соціальної підтримки населення України	559 984,0
			2751600	Розвиток міської інфраструктури і заходи в секторі централізованого теплопостачання України, розвиток системи водопостачання та водовідведення в м. Миколаєві, реконструкція та розвиток системи комунального водного господарства м. Чернівці	714 384,0
Проект розвитку міської інфраструктури - 2	дол. США	292 107	2751610	Впровадження та координація заходів проекту розвитку міської інфраструктури, заходів в секторі централізованого теплопостачання України, надання кредитної програми для України, програм розвитку муніципальної інфраструктури України та заходів з відновлення сходу України	55 963,0
			2751600	Розвиток міської інфраструктури і заходи в секторі централізованого теплопостачання України, розвиток системи водопостачання та водовідведення в м. Миколаєві, реконструкція та розвиток системи комунального водного господарства м. Чернівці	672 250,0
Проект "Покращення енергетичної інфраструктури в секторі централізованого теплопостачання України"	дол. США	272 051	2751610	Впровадження та координація заходів проекту розвитку міської інфраструктури, заходів в секторі централізованого теплопостачання України, надання кредитної програми для України, програм розвитку муніципальної інфраструктури України та заходів з відновлення сходу України	11 510,0
			3111600	Розвиток міської інфраструктури і заходи в секторі централізованого теплопостачання України, розвиток системи водопостачання та водовідведення в м. Миколаєві, реконструкція та розвиток системи комунального водного господарства м. Чернівці	1 163 852,3
Другий кредит покращення автомобільних доріг та безпеки руху	дол. США	450 000	3111600	Розвиток автомагістралей та реформа дорожнього сектора	1 000 000,0
			3111600	Розвиток автомагістралей та реформа дорожнього сектора	
Кредитор - Європейський банк реконструкції та розвитку:					
Проект "Реконструкція капітальної ремонт та технічне переоснащення магістрального газопроводу Уренгой-Помарь-Ужгород"	євро	150 000	1101620	Реконструкція, капітальний ремонт та технічне переоснащення магістрального газопроводу Уренгой-Помарь-Ужгород	100 000,0
	євро	175 000	1101670	Будівництво повітряної лінії 750 кВ Запорізька - Каховська	331 267,6
Проект "Будівництво повітряної лінії 750 кВ Запорізька АЕС - Каховська"	євро	450 000	3111600	Розвиток автомагістралей та реформа дорожнього сектора	1 132 000,0

Назва кредитор та івнес: лінійного проєкту, що реалізується за рахунок кредиту (позики)	Назва валюти, в якій залучається кредит (позика)	Загальний обсяг кредиту (позики) (тис. грн.)	Код програмної класифікації видатків та кредитування державного бюджету	Найменування згідно з програмною класифікацією видатків та кредитування державного бюджету	Обсяг залучення кредиту (позики) у 2019 році (тис. грн.)
Проект "Завершення будівництва метрополітену у м. Дніпрі" (Дніпропетровська)	євро	152 000	3511670	Субвенція з державного бюджету міському бюджету міста Дніпра на завершення будівництва метрополітену у м. Дніпрі	580 000.0
Проект "Пов'язана третя ліній метрополітену у м. Харкові"	євро	160 000	3511610	Подоження третьої ліній метрополітену у м. Харкові	28 000.0
Проект "Пов'язана третя ліній метрополітену у м. Харкові"	євро	160 000	3511640	Субвенція з державного бюджету міському бюджету міста Харкова на подоження третьої ліній метрополітену у м. Харкові	28 000.0
Кредитор - Європейській інвестиційний банк:					
Проект "Реабілітація гідроелектростанції"	євро	200 000	1101600	Реконструкція гідроелектростанції ПАТ "УкрГідроенерго"	713 687.0
Проект "Ремонт шляху, капітальний ремонт та технічне переконання магістрального газопроводу Уренгой-Помари-Ужгород"	євро	150 000	1101620	Реконструкція, капітальний ремонт та технічне переконання магістрального газопроводу Уренгой-Помари-Ужгород	57 968.0
Проект "Будівництво високовольтної повітряної лінії 750 кВ Рівненська АЕС - Київська"	євро	150 000	1101650	Будівництво ПЛ 750 кВ Рівненська АЕС - Київська	373 000.0
Проект "Будівництво повітряної лінії 750 кВ Запорізька - Каховська"	євро	175 000	1101670	Будівництво повітряної лінії 750 кВ Запорізька - Каховська	282 643.0
Проект "Вища освіта, енергоефективність та сталій розвиток"	євро	120 000	2201610	Вища освіта, енергоефективність та сталій розвиток	81 312.0
Проект "Розвиток системи водопостачання та водовідведення в м. Миколаєві"	євро	15 540	2751600	Розвиток міської інфраструктури і заходів в секторі децентралізованого теплопостачання України, розвиток системи водопостачання та водовідведення в м. Миколаєві, реконструкція та розвиток системи комунального водного господарства м. Чернівці	144 672.0
Проект "Надзвичайні кредитні програми для відновлення України"	євро	200 000	2751630	Реалізація надзвичайної кредитної програми для відновлення України	52 800.0
Проект "Надзвичайні кредитні програми для відновлення України"	євро	200 000	2761600	Субвенція з державного бюджету місцевим бюджетам на реалізацію проєктів в рамках Надзвичайної кредитної програми для відновлення України	1 050 000.0
Проект "Програма розвитку муніципальної інфраструктури України"	євро	400 000	2751640	Програма розвитку муніципальної інфраструктури	264 000.0
Проект "Програма розвитку муніципальної інфраструктури України"	євро	200 000	3101610	Впровадження та координація заходів проєкту розвитку міської інфраструктури, заходів в секторі децентралізованого теплопостачання України, надзвичайної кредитної програми для України, програми розвитку муніципальної інфраструктури України та заходів з відновлення сходу України	26 400.0
Проект "Програма розвитку муніципальної інфраструктури України"	євро	200 000	3101620	Розвиток міського пасажирського транспорту в містах України	254 551.0
Проект "Програма розвитку муніципальної інфраструктури України"	євро	150 000	3101620	Модернізація української залізниці	216 462.0
Проект "Програма розвитку муніципальної інфраструктури України"	євро	450 000	3111600	Розвиток автомагістралей та реформа дорожнього сектору	1 167 792.0
Проект "Фінансування проєктів розвитку за рахунок коштів, залучених державою"	євро	400 000	3511620	Фінансування проєктів розвитку за рахунок коштів, залучених державою	776 802.0
Проект "Фінансування проєктів розвитку за рахунок коштів, залучених державою"	євро	400 000	3511620	Фінансування проєктів розвитку за рахунок коштів, залучених державою	172 458.0
Проект "Завершення будівництва метрополітену у м. Дніпрі"	євро	152 000	3511670	Субвенція з державного бюджету міському бюджету міста Дніпра на завершення будівництва метрополітену у м. Дніпрі	580 000.0

Назва кредиторів та інвестиційного проекту, що реалізується за рахунок кредиту (позиція)	Назва валюти, в якій залучається кредит (позиція)	Загальний обсяг кредиту (позиція) (тис. євро)	Код програмної класифікації видатків та кредитування державного бюджету	Найменування згідно з програмною класифікацією видатків та кредитування державного бюджету	Обсяг залучення кредиту (позиція) у 2019 році (тис. грн.)
Проект "Повищення третьої та четвертої ліній метрополітену у м. Харкові"	євро	160 000	3511610	Повищення третьої лінії метрополітену у м. Харкові	2 112,0
			3511640	Субвенція з державного бюджету міському бюджету міста Харкова на покращення третьої лінії метрополітену у м. Харкові	2 112,0
Проект "Шляхевісна безпека автотранспортних засобів у містах України"	євро	75 000	3101630	Безпека руху в містах України	6 200,0
Кредитор - Кредитна угодова для єдності:					
Проект "Повищення ефективності передачі електроенергії (модернізація підстанцій)"	євро	40 500	1101680	Підвищення ефективності передачі електроенергії (модернізація підстанцій)	264 000,0
Незалежний фінансовий кредит - Проект "Реінтеграція трансформаторних підстанцій східної частини України"	євро	150 000	1101690	Реконструкція трансформаторних підстанцій східної частини України	523 027,0
Проект урядового фінансування в області "Східна Європа"	євро	17 000	2751600	Розвиток міської інфраструктури і заводів в секторі централізованого теплопостачання України, розвиток системи водопостачання та водовідведення в м. Миколаєві, реконструкція та розвиток системи комунального водного господарства м. Чернівці	189 573,0
Незалежний фінансовий кредит	євро	90 000	3511690	Відновлення Сходу України	146 020,0
Проект "Реінтеграція енергозастрахованих інвестицій з боку та середніх підприємств України через фінансовий сектор"	євро	7 000	3511620	Фінансування проектів розвитку за рахунок коштів, залучених державою	255 000,0
Кредитор - Північна екологічна фінансова корпорація:					
Проект "Вища освіта України"	євро	30 000	2201610	Вища освіта, енергоефективність та сталий розвиток	53 168,0
Кредитор - Уряд Республіки Польща:					
Проект з розбудови метрополітену аеропорту			1002600	Реалізація проекту з розбудови підрозділу охорони кордону	5 118,0
Проект з будівництва, реконструкції та капітального ремонту автотранспортних засобів місцевого значення для подальшого розвитку економіки м. Львів (з автотранспортними засобами Республіки Польща)	євро	100 000	3111610	Розбудова прикордонної дорожньої інфраструктури на українсько-польському кордоні	152 800,0
Проект з розбудови прикордонної дорожньої інфраструктури та обслуговування пунктів пропуску українсько-польському кордону			3507610	Реалізація проекту з розбудови прикордонної дорожньої інфраструктури та обслуговування пунктів пропуску	21 120,0
Кредитор - Японське агентство міжнародного співробітництва:					
Проект "Реконструкція споруд містських каністраційних вод і будівництво інтегрованої лінії по збору на утилізацію стічних вод в місті Львів"	японська гві	108 193 000	3511620	Фінансування проектів розвитку за рахунок коштів, залучених державою	62 180,0
Кредитор - Експібанк Угорщини (в частині реалізації Рамкового договору між Урядом України та Урядом Угорщини)					
Проект з розбудови прикордонної дорожньої інфраструктури на українсько-угорському державному кордоні	євро	50 000	3111620	Розбудова прикордонної дорожньої інфраструктури на українсько-угорському державному кордоні	26 720,0
Кредитор - Уряд Французької Республіки					
Створення єдиної системи оцінки безпеки та протипожежного захисту в Україні	євро	425 000	1081220	Створення єдиної авіаційної системи безпеки та цивільного захисту	4 097 412,8
				РАЗОМ	21 161 265,1

Перелік закладів освіти, які передаються на фінансування з місцевих бюджетів

№ з/п	Адміністративно-територіальна одиниця та заклади, які передаються на фінансування з місцевих бюджетів
	<i>Дніпропетровська область</i>
1	Технологічний коледж Дніпровського державного технічного університету
2	Індустріальний коледж Державного вищого навчального закладу "Український державний хіміко-технологічний університет"
3	Комерційний технікум Дніпровського державного технічного університету
4	Економічний коледж Дніпровського державного технічного університету
5	Верхньодніпровський коледж Дніпропетровського державного аграрно-економічного університету
6	Ерастівський коледж ім. Е. К. Бродського Дніпропетровського державного аграрно-економічного університету
7	Коледж електрифікації Дніпропетровського державного аграрно-економічного університету
8	Нікопольський коледж Дніпропетровського державного аграрно-економічного університету
9	Новомосковський коледж Дніпропетровського державного аграрно-економічного університету
10	Технологічний коледж Дніпропетровського державного аграрно-економічного університету
	<i>Донецька область</i>
1	Дружківський технікум Донбаської державної машинобудівної академії
2	Машинобудівний коледж Донбаської державної машинобудівної академії
3	Маріупольський машинобудівний коледж Державного вищого навчального закладу "Приазовський державний технічний університет"
4	Маріупольський коледж Державного вищого навчального закладу "Приазовський державний технічний університет"
5	Маріупольський механіко-металургійний коледж Державного вищого навчального закладу "Приазовський державний технічний університет"
6	Вугледарський коледж Донецького державного університету управління
	<i>Закарпатська область</i>
1	Гуманітарно-педагогічний коледж Мукачівського державного університету
2	Виноградівський державний коледж Мукачівського державного університету
3	Коледж мистецтв ім. А. Ерделі Закарпатської академії мистецтв
	<i>Запорізька область</i>
1	Запорізький металургійний коледж Запорізької державної інженерної академії
2	Запорізький гідроенергетичний коледж Запорізької державної інженерної академії
3	Відокремлений структурний підрозділ "Мелітопольський коледж Таврійського державного агротехнологічного університету"
4	Відокремлений структурний підрозділ "Ногайський коледж Таврійського державного агротехнологічного університету"
5	Відокремлений структурний підрозділ "Оріхівський коледж Таврійського державного агротехнологічного університету"
6	Відокремлений структурний підрозділ "Василівський коледж Таврійського державного агротехнологічного університету"
7	Бердянський економіко-гуманітарний коледж Бердянського державного педагогічного університету
8	Відокремлений структурний підрозділ "Бердянський коледж Таврійського державного агротехнологічного університету"
9	Медичний коледж Запорізького державного медичного університету
	<i>Івано-Франківська область</i>
1	Снятинський коледж Подільського державного аграрно-технічного університету

№ з/п	Адміністративно-територіальна одиниця та заклади, які передаються на фінансування з місцевих бюджетів
	Луганська область
1	Коледж Луганської державної академії культури і мистецтв
	Львівська область
1	Львівський поліграфічний коледж Української академії друкарства
2	Львівський коледж Державного університету телекомунікацій
	Одеська область
1	Відокремлений структурний підрозділ "Одеський коледж комп'ютерних технологій" Одеського державного екологічного університету
2	Коледж вищого навчального закладу "Одеська державна академія технічного регулювання та якості"
3	Кілійський транспортний коледж Державного університету інфраструктури та технологій
	Полтавська область
1	Аграрно-економічний коледж Полтавської державної аграрної академії
2	Коледж управління, економіки і права Полтавської державної аграрної академії
3	Лубенський фінансово-економічний коледж Полтавської державної аграрної академії
4	Хорольський агропромисловий коледж Полтавської державної аграрної академії
5	Березоворудський аграрний коледж Полтавської державної аграрної академії
6	Лохвицький механіко-технологічний коледж Полтавської державної аграрної академії
7	Хомуцький ветеринарно-технологічний коледж Полтавської державної аграрної академії
	Рівненська область
1	Рівненське музичне училище Рівненського державного гуманітарного університету
2	Сарненський педагогічний коледж Рівненського державного гуманітарного університету
3	Дубенський коледж Рівненського державного гуманітарного університету
4	Дубенський коледж культури і мистецтв Рівненського державного гуманітарного університету
	Сумська область
1	Політехнічний технікум Конотопського інституту Сумського державного університету
2	Професійно-педагогічний коледж Глухівського державного педагогічного університету
3	Машинобудівний коледж Сумського державного університету
4	Хіміко-технологічний коледж імені Івана Кожедуба Шосткінського інституту Сумського державного університету
5	Індустріально-педагогічний технікум Конотопського інституту Сумського державного університету
	Тернопільська область
1	Буцацький коледж Подільського державного аграрно-технічного університету
	Харківська область
1	Харківський гідрометеорологічний технікум Одеського державного екологічного університету
2	Харківський коледж Державного університету телекомунікацій
3	Медичний коледж Харківської медичної академії післядипломної освіти
	Херсонська область
1	Херсонський гідрометеорологічний технікум Одеського державного екологічного університету
2	Морський коледж Херсонської державної морської академії
3	Відокремлений структурний підрозділ "Новокаховський коледж Таврійського державного агротехнологічного університету"
4	Скадовський технікум Державного вищого навчального закладу "Херсонський державний аграрний університет"
	Хмельницька область
1	Новоушицький коледж Подільського державного аграрно-технічного університету
2	Шепетівський коледж Подільського державного аграрно-технічного університету
3	Коледж Подільського державного аграрно-технічного університету
	Черкаська область
1	Смілянський промислово-економічний коледж Черкаського державного технологічного університету

№ з/п	Адміністративно-територіальна одиниця та заклади, які передаються на фінансування з місцевих бюджетів
2	Канівський коледж культури і мистецтв Уманського державного педагогічного університету імені Павла Тичини - відокремлений структурний підрозділ університету
<i>Чернівецька область</i>	
1	Кіцманський коледж Подільського державного аграрно-технічного університету
2	Хотинський коледж Подільського державного аграрно-технічного університету
3	Медичний коледж Вищого державного навчального закладу України "Буковинський державний медичний університет"
<i>м. Київ</i>	
1	Київський транспортно-технологічний коледж Державного університету інфраструктури та технологій
2	Коледж морського і річкового флоту Державного університету інфраструктури та технологій

