

## **Інформація щодо виконання бюджету за січень-липень 2018 року**

Закон України «Про Державний бюджет України на 2018 рік» було затверджено Верховною Радою України 7 грудня 2017 року за доходами у сумі **917879,4** млн. грн., у тому числі за загальним фондом – **842853,6** млн. грн.; видатками – у сумі **991700,0** млн. грн., у тому числі за загальним фондом – **908466,5** млн. грн., обсягами надання кредитів у сумі **14161,5** млн. грн., у тому числі із загального фонду – **923,4** млн. грн., обсягами повернення кредитів до державного бюджету у сумі **7332,8** млн. грн., у тому числі до загального фонду – **6000,3** млн. гривень. Державний бюджет України на 2018 рік був затверджений як дефіцитний, граничний розмір дефіциту установлений у сумі **80649,4** млн. грн., або **2,4** відсотка у ВВП (у розрахунках було враховано прогнозний обсяг номінального ВВП у сумі **3332,3** млрд. грн.), у тому числі загального фонду державного бюджету – **60535,9** млн. грн., або **1,8** відсотка ВВП.

У поточному році було внесено лише один раз зміни до Державного бюджету України щодо змінення назви бюджетної програми з «Підтримка впровадження ринку електричної енергії» на «Державна підтримка вугледобувних підприємств на часткове покриття витрат із собівартості готової товарної вугільної продукції» за кодом 1101570 бюджетної класифікації видатків та кредитування державного бюджету, що не вплинуло на зміну показників доходів, видатків та фінансування державного бюджету на 2018 рік, затверджених у грудні 2017 року.

Виконання дохідної частини бюджету у 2018 році здійснювалось в умовах внесення змін до податкового законодавства, спрямованих на покращання адміністрування платежів, створення більш рівних та справедливих умов оподаткування, а також підвищення наповнюваності бюджету. Так, Верховною Радою України було прийнято:

❖ **Закон України від 07.12.2017 № 2245-VIII «Про внесення змін до Податкового кодексу України та деяких законодавчих актів України щодо забезпечення збалансованості бюджетних надходжень у 2018 році», метою якого є подальше вдосконалення податкового законодавства та покращання роботи контролюючих органів, створення умов для збільшення надходжень до бюджету та забезпечення збалансованості бюджету 2018 року.**

**Законом, зокрема:**

➤ **в частині адміністрування податків і зборів**

▪ змінено критерії належності платника податків до великих платників податків:

- збільшено показник сплати платежів до державного бюджету за платежами, які контролюються ДФС: з 20 млн. грн. до еквіваленту 1 млн. євро, в яких сума податків, зборів, платежів, крім митних платежів, перевищує еквівалент 500 тис. євро (за середньозваженим офіційним курсом НБУ за такий самий період);

- збільшено показник обсягу доходу від усіх видів діяльності за останні чотири послідовні податкові (звітні) квартали з 1 млрд. грн. до еквіваленту 50 млн. євро (за середньозваженим офіційним курсом НБУ за такий самий період);

▪ запроваджена норма щодо відшкодування шкоди за рахунок коштів державного бюджету, завданої платнику податків незаконними рішеннями, діями чи бездіяльністю посадової або службової особи контролюючого органу, та

відповідальність такої посадової або службової особи в порядку регресу перед державою;

➤ **в частині податку на додану вартість**

▪ поширено ставку ПДВ 7 відсотків на постачання на митній території України та ввезення на митну територію України всіх медичних виробів, які внесені до Державного реєстру медичної техніки та виробів медичного призначення;

▪ поширено звільнення від ПДВ на операції усіх суб'єктів космічної діяльності, що підпадають під дію норм Закону України "Про космічну діяльність" (замість суб'єктів космічної діяльності в рамках міжнародних договорів, ратифікованих Верховною Радою України);

▪ запроваджено тимчасове, до 31 грудня 2018 року, звільнення від ПДВ на операції з імпорту та з постачання в Україні електромобілів;

▪ запроваджено тимчасове, до 01 січня 2020 року, розстрочення сплати ПДВ на імпорт обладнання, що класифікується за товарними підкатегоріями, визначеними у Законі;

▪ запроваджено тимчасове звільнення від ПДВ (замість ставки ПДВ нуль відсотків) на операції з вивезення в митному режимі експорту технічних культур: з 1 вересня 2018 року до 31 грудня 2021 року для соєвих бобів, з 1 січня 2020 року до 31 грудня 2021 року для насіння свиріпи або ріпаку;

➤ **в частині податку на прибуток підприємств**

▪ запроваджено 60-ти денний звітний період для річної декларації з податку на прибуток;

▪ скасовано обмеження для банків щодо врахування резервів банків для цілей оподаткування;

▪ збільшено ліміт врахування для цілей оподаткування податком на прибуток з 4 до 8 відсотків оподатковуваного прибутку сум перерахованих неприбутковим спортивним організаціям;

▪ запроваджено оподаткування податком на доходи нерезидентів виплат, що здійснюються платниками єдиного податку на користь нерезидентів;

▪ розширено діючу пільгу з податку на прибуток для літакобудування на усіх суб'єктів господарювання, на яких поширюються норми статті 2 Закону України "Про розвиток літакобудівної промисловості";

▪ передбачено зменшення суми податку на прибуток на суму акцизного податку сплаченого за дизельне паливо, що використане дизельними локомотивами та самоскидами вантажопідйомністю понад 75 тонн;

▪ до 1 січня 2020 року звільнено від оподаткування діяльність щодо використання газу метану вугільних родовищ;

▪ передбачено норму, згідно із якою платники єдиного податку сплачують податок на репатріацію, у разі виплат на користь нерезидента;

➤ **в частині контролю за трансфертним ціноутворенням**

▪ визначено, що контрольованими визнаються господарські операції, що здійснюються між нерезидентом та його постійним представництвом в Україні;

▪ уточнено критерії щодо розміру ставки корпоративного податку, якому мають відповідати держави (території), для включення їх до переліку держав (територій), операції з резидентами яких визнаються контрольованими – передбачено врахування пільгових режимів та особливостей розрахунку бази оподаткування (раніше враховувався лише розмір ставки корпоративного податку);

▪ внесено зміни до процедури попереднього узгодження ціноутворення з метою стимулювання укладення договорів про попереднє ціноутворення між великими платниками податків та ДФС щодо прав, обов'язків сторін, стабільності умов договору;

- передбачено отримання контролюючими органами податкової інформації, необхідної для визначення відповідності умов контрольованої операції принципу «витягнутої руки» під час зустрічних звірок;

- **в частині акцизного податку**

- підвищено у 2018 році на 29,7 відсотка специфічні ставки акцизного податку та мінімальне акцизне податкове зобов'язання на тютюнові вироби;

- визначено графік наближення ставок акцизного податку на тютюнові вироби до мінімального рівня, діючого в ЄС (передбачено щорічне, до 2025 року, збільшення специфічних ставок та мінімального акцизного податкового зобов'язання на 20 відсотків);

- збільшено термін відстрочення авансової сплати акцизного податку при придбанні акцизних марок на тютюнові вироби з 5 до 15 робочих днів;

- запроваджено подання електронної копії податкового векселя (замість паперової) при митному оформленні нафтопродуктів, що можуть ввозитися в Україну в якості сировини для виробництва етилену без сплати акцизного податку;

- відстрочено до 01 січня 2019 року застосування положення щодо обладнання акцизних складів витратомірами-лічильниками та рівнемірами-лічильниками;

- тимчасово, до 31 грудня 2018 року, звільнено від оподаткування акцизним податком операції з ввезення та реалізації на митній території України транспортних засобів, оснащених виключно електричними двигунами.

- **в частині рентної плати**

- запроваджено стимулюючі ставки рентної плати за користування надрами для видобування природного газу з нових газових свердловин у розмірі 12 відсотків (з покладів до 5000 м) та 6 відсотків (з покладів понад 5000 м), встановлено мораторій на зміну цих ставок на 5 років (з 01 січня 2018 року до 01 січня 2023 року);

- з 01 січня 2019 року передбачено зниження ставки рентної плати за користування надрами для видобування конденсату з 45 відсотків до 29 відсотків (з покладів до 5000 м) та з 21 відсотка до 14 відсотків (з покладів понад 5000 м);

- встановлено ставки рентної плати за користування надрами для видобування корисних копалин в умовах дії угоди про розподіл продукції: для нафти та конденсату – 2%, для газу – 1,25%;

- ставки рентної плати за користування надрами в цілях, не пов'язаних з видобуванням корисних копалин збільшені на 16,8 відсотка (з урахуванням прогнозного індексу цін виробників промислової продукції у 2017 році);

- ставки рентної плати за спеціальне використання води збільшені на 16,8 відсотка (з урахуванням прогнозного індексу цін виробників промислової продукції у 2017 році);

- ставки рентної плати за спеціальне використання лісових ресурсів збільшені на 16,8 відсотка (з урахуванням прогнозного індексу цін виробників промислової продукції у 2017 році);

- **в частині екологічного податку**

- ставки екологічного податку збільшені на 11,2 відсотка (з урахуванням прогнозного індексу споживчих цін у 2017 році).

❖ **Закон України від 22.05.2018 № 2440-VIII «Про внесення зміни до підрозділу 2 розділу XX "Перехідні положення" Податкового кодексу України щодо деяких питань оподаткування податком на додану вартість операцій з вивезення за межі митної території України олійних культур».**

Згідно із законом звільнення від оподаткування ПДВ операцій з вивезення за межі митної території України в митному режимі експорту з 1 вересня 2018 року до 31 грудня 2021 року соєвих бобів та з 1 січня 2020 року до 31 грудня 2021 року -

насіння свиріпи або ріпаку не буде застосовуватися для сільськогосподарських підприємств – виробників зазначених олійних культур.

❖ **Закон України від 19 червня 2018 року № 2463-VIII «Про внесення змін до розділу XX "Перехідні положення" Податкового кодексу України щодо відносин, пов'язаних із здійсненням заходів із забезпечення національної безпеки і оборони, відсічі і стримування збройної агресії Російської Федерації у Донецькій та Луганській областях».**

Цим законом поширено дію пільг зі сплати військового збору та з оподаткування податком на додану вартість, які тимчасово діяли на період проведення антитерористичної операції, також і на період здійснення заходів із забезпечення національної безпеки і оборони, відсічі і стримування збройної агресії Російської Федерації у Донецькій та Луганській областях, що здійснюються шляхом проведення операції Об'єднаних сил (ООС).

❖ **Закон України від 03 липня 2018 року № 2477-VIII «Про внесення змін до Податкового кодексу України».**

Цим Законом звільнено від оподаткування податком на доходи фізичних осіб суми отриманих аліментів, що виплачуються нерезидентами, а також запроваджена податкова знижка щодо сум коштів, сплачених платником податку на користь вітчизняних закладів дошкільної, позашкільної, та загальної середньої освіти.

❖ **Закон України від 10 липня 2018 року № 2497-VIII «Про внесення змін до Податкового кодексу України та деяких законів України щодо стимулювання утворення та діяльності сімейних фермерських господарств».**

Метою закону є створення економічних та соціальних передумов легалізації та створення у подальшому сімейних фермерських господарств з набуттям статусу фізичної особи - підприємця - виробника сільськогосподарської продукції.

**Законом, зокрема:**

▪ сімейним фермерським господарствам (фізичні особи – підприємці) надано право обирати спрощену систему оподаткування та реєструватися платниками єдиного податку четвертої групи.

▪ встановлено, що суми податку, нараховані податковим агентом з доходів за здавання фізичними особами в оренду (суборенду, емфітевзис) земельних ділянок, земельних часток (паїв), виділених або не виділених в натурі (на місцевості), сплачуються таким податковим агентом до відповідного бюджету за місцезнаходженням таких об'єктів оренди (суборенди, емфітевзису);

▪ встановлено, що за лісові землі лісогосподарського призначення впроваджується оподаткування земельним податком.

### **Доходи державного бюджету**

**До Державного бюджету України за 7 місяців 2018 року надійшло коштів у сумі 513508,5 млн. гривень.**

Фактичні надходження становили 55,9 відсотка річного показника, затвердженого Верховною Радою України, зі змінами, та 55,1 відсотка річного розпису з урахуванням змін, внесених розпорядниками коштів державного бюджету за спеціальним фондом в частині власних надходжень та видатків без внесення відповідних змін до Закону України про державний бюджет на відповідний рік (відповідно до частини четвертої статті 23 Бюджетного кодексу України).

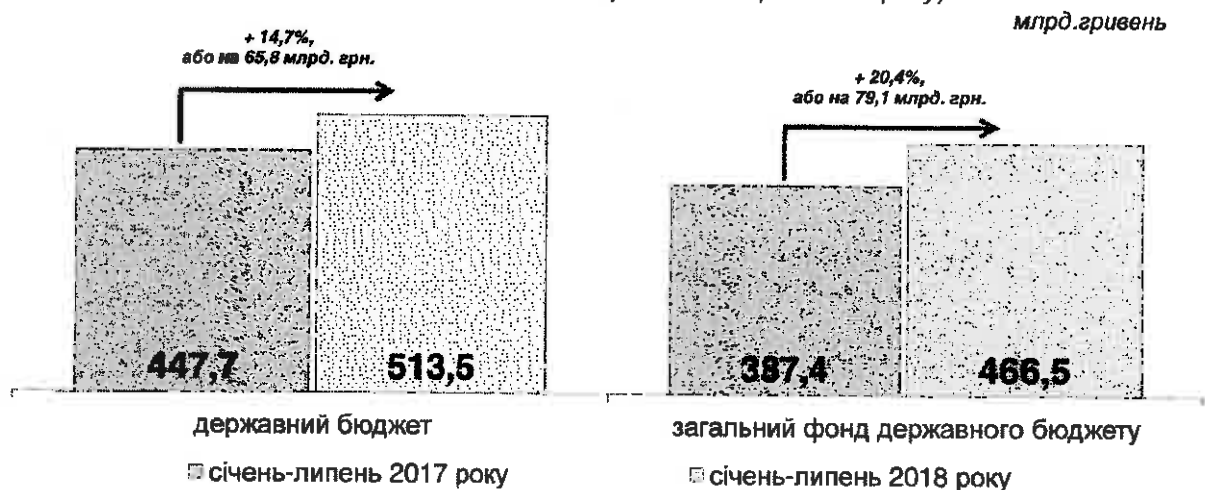
Проти аналогічного періоду 2017 року доходи державного бюджету у січні–липні поточного року зросли на 65793,6 млн. грн., або на 14,7 відсотка.

За 7 місяців 2018 року порівняно із аналогічним періодом 2017 року зросли надходження таких податків і зборів до державного бюджету: податок на додану вартість із ввезених на територію України товарів (робіт, послуг) – на **15,7** відсотка (або на **21,1** млрд. грн.), податок на прибуток підприємств – на **62,3** відсотка (або на **20,7** млрд. грн.), кошти, що перераховуються Національним банком України відповідно до Закону України «Про Національний банк України» – на **52** відсотка (або на **13** млрд. грн.), податок на додану вартість з вироблених в Україні товарів (робіт, послуг) з урахуванням бюджетного відшкодування – на **35,6** відсотка (або на **12,9** млрд. грн.), податок та збір на доходи фізичних осіб – на **22,8** відсотка (або на **9,4** млрд. грн.), власні надходження бюджетних установ – на **29,5** відсотка (або на **5** млрд. грн.), акцизний податок – на **5,1** відсотка (або на **3** млрд. грн.) та ввізне мито – на **8** відсотків (або на **1** млрд. гривень).

За січень–липень надійшло до загального фонду державного бюджету коштів від продажу 4G ліцензій **7890,6** млн. гривень.

Кошти, що передаються до місцевих бюджетів з Державного бюджету України відповідно до п.33 розділу VI «Прикінцеві та перехідні положення» Бюджетного кодексу України (експеримент) за 7 місяців 2018 року становлять **1862,8** млн. гривень.

**Доходи Державного бюджету України  
у січні-липні 2017-2018 років**  
(порівняно з відповідним періодом попереднього року)



Податкові надходження до Державного бюджету України у січні–липні 2018 року становили **406760,3** млн. грн., **неподаткові** – **101688,1** млн. грн. відповідно.

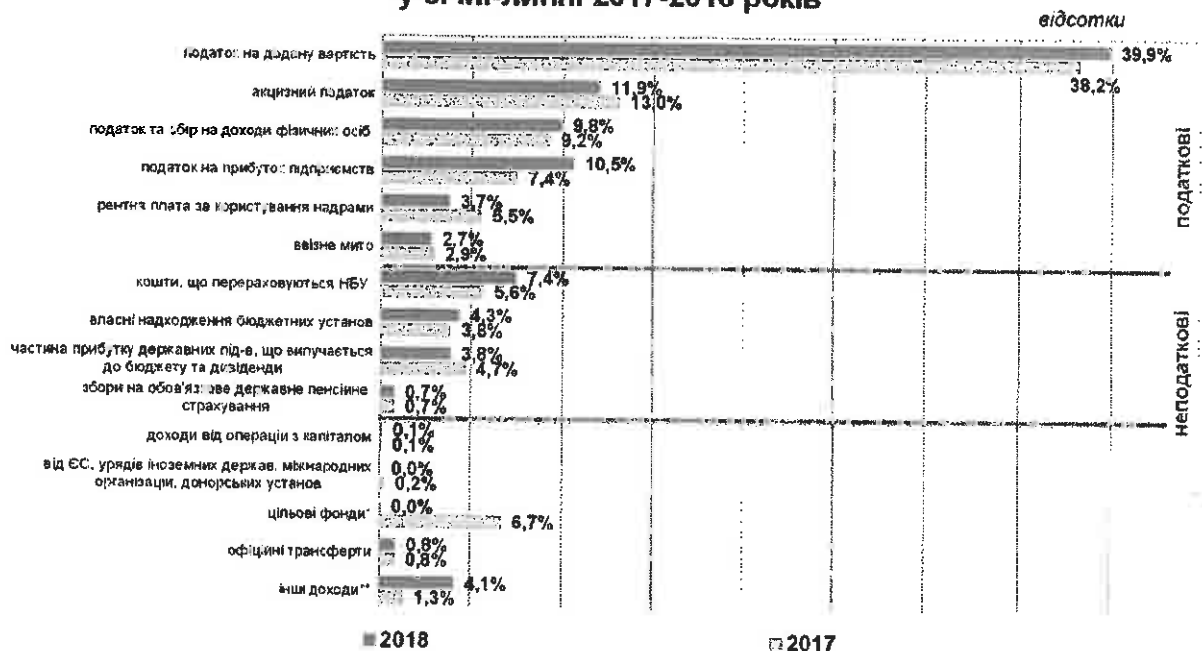
У структурі доходів Державного бюджету України у січні–липні 2018 року частка податкових надходжень зросла на **3,8** в.п. та становить **79,2** відсотка загального обсягу надходжень, частка неподаткових надходжень зросла на **3** в.п. до **19,8** відсотка. Зростання податкових надходжень пояснюється тим, що у січні–липні 2018 року зросла частка надходжень податку на прибуток підприємств та податку на додану вартість на **3,1** в.п. і **1,7** в.п. відповідно. При цьому, знизилась частка надходжень від рентної плати та акцизного податку на **1,7** в.п. та **1,1** в.п. відповідно. Зростання неподаткових надходжень пояснюється тим, що у січні–липні 2018 року надходили кошти від продажу 4G ліцензій (**1,6** в.п. в загальному обсязі надходжень бюджету) тоді як 2017 році надходжень із зазначеного джерела не було, а також збільшенням частки коштів, що перераховуються Національним банком України відповідно до Закону України «Про Національний банк України» на **1,8** в. пункти.

Також, на загальну структуру надходжень до державного бюджету вплинуло те, що за 7 місяців 2018 року конфісковані кошти та кошти, отримані від реалізації майна, конфіскованого за рішенням суду за вчинення корупційного та пов'язаного з корупцією правопорушення (які обліковуються, як цільові фонди) становили лише 65,7 тис. грн., тоді як за січень–липень 2017 року ці надходження становили 29,7 млрд. грн., або 6,6 відсотка від загальної суми доходів державного бюджету.

У структурі податкових надходжень<sup>1</sup> у січні–липні 2018 року найбільшу питому вагу мав податок на додану вартість – 50,4 відсотка, акцизний податок – 15,1 відсотка, податок на прибуток підприємств – 13,3 відсотка, податок та збір на доходи фізичних осіб – 12,4 відсотка, рентна плата за користування надрами – 4,7 відсотка, ввізне мито – 3,4 відсотка.

У структурі неподаткових надходжень у січні–липні 2018 року найбільшу питому вагу мали кошти, що перераховуються Національним банком України відповідно до Закону України «Про Національний банк України» – 37,4 відсотка, власні надходження бюджетних установ – 21,8 відсотка, частина чистого прибутку (доходу) державних або комунальних унітарних підприємств та їх об'єднань, що вилучається до відповідного бюджету, та дивіденди (дохід), нараховані на акції (частки, паї) господарських товариств, у статутних капіталах яких є державна або комунальна власність – 19,4 відсотка, кошти від продажу 4G ліцензій – 7,9 відсотка, збори на обов'язкове державне пенсійне страхування з окремих видів господарських операцій – 3,7 відсотка та судовий збір – 2,1 відсотка.

### Структура доходів Державного бюджету України у січні-липні 2017-2018 років



\* в т.ч. конфісковані кошти та кошти, отримані від реалізації майна, конфіскованого за рішенням суду за вчинення корупційного та пов'язаного з корупцією правопорушення у сумі 29,7 млрд. гривень.

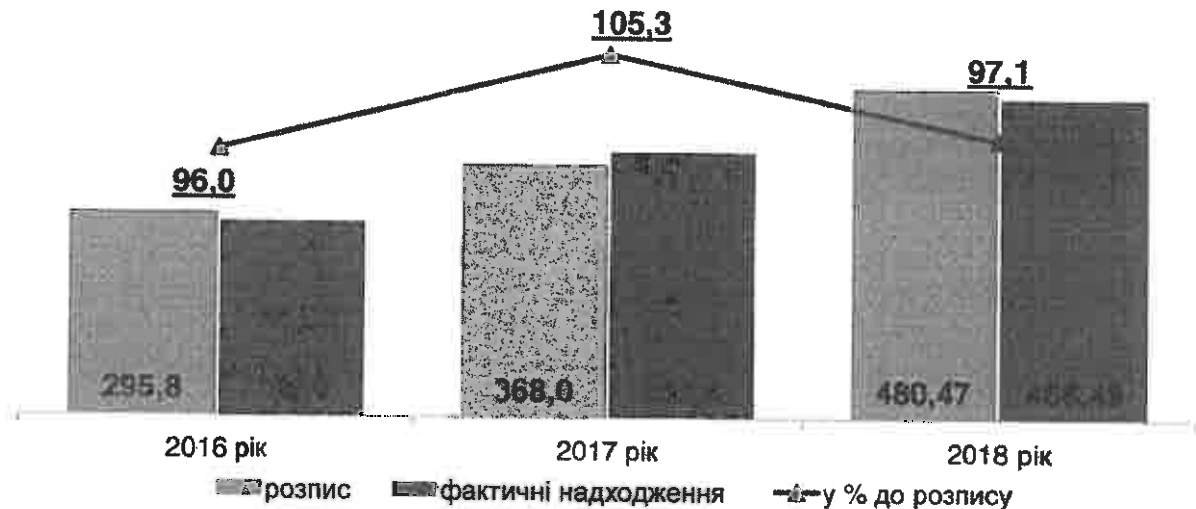
\*\* в т.ч. кошти від продажу 4G ліцензій у сумі 7890,6 млн. гривень.

За 7 місяців 2018 року до загального фонду державного бюджету надійшло 466488,5 млн. грн., або 55,3 відсотка річного показника (842853,6 млн. гривень), затвердженого Верховною Радою України, зі змінами. Проти січня–липня 2017 року фактичні надходження до загального фонду державного бюджету зросли на 79095,1 млн. грн., або на 20,4 відсотка.

<sup>1</sup> Загальна сума податкових надходжень зменшена на суму 1862,8 млн. грн., це кошти, що передаються до місцевих бюджетів з державного бюджету для фінансового забезпечення реалізації заходів, визначених пунктом 33 розділу VI «Прикінцеві та перехідні положення» Бюджетного кодексу України

**Доходи загального фонду Державного бюджету України  
у січні-липні 2016–2018 років**

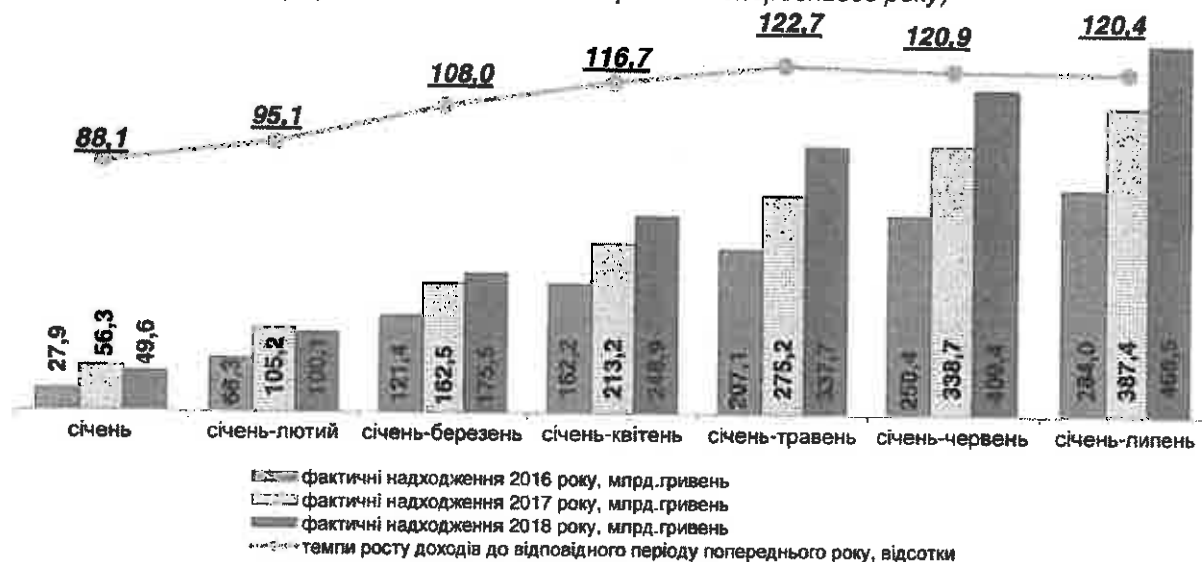
млрд. гривень



Виконання розпису дохідної частини загального фонду державного бюджету за січень–липень 2018 року становить 97,1 відсотка, недовиконання – 13977,9 млн. гривень.

**Доходи загального фонду Державного бюджету України  
у січні-липні 2016-2018 років**

(порівняно з відповідним періодом попереднього року)



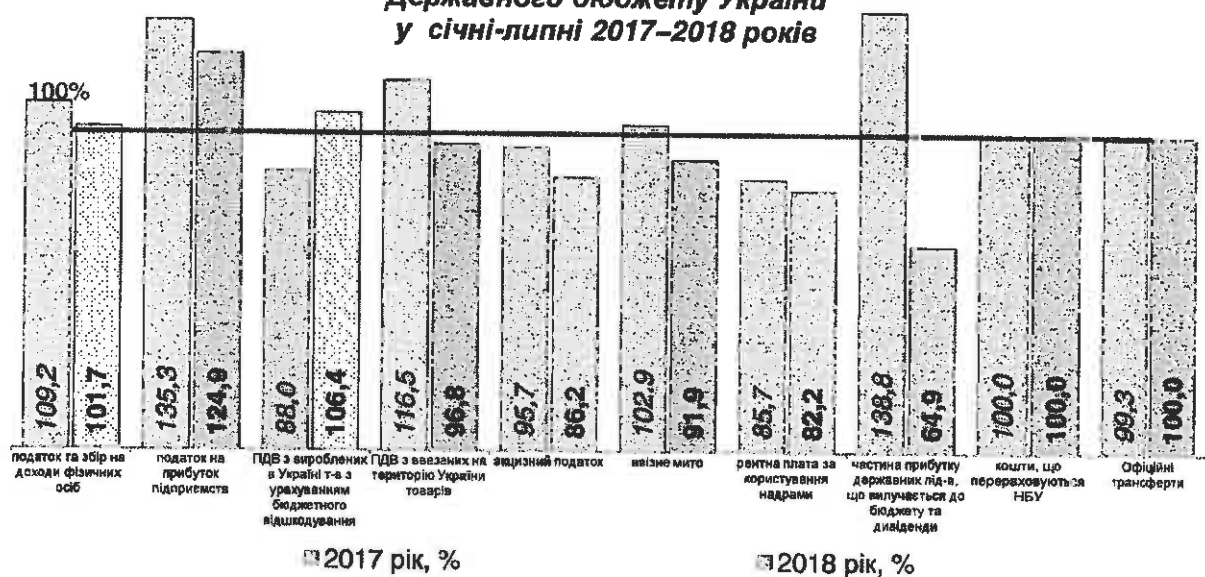
Відношення фактичних до запланованих в розписі окремих видів доходів загального фонду Державного бюджету України у січні-липні 2018 році становлять:

- кошти від продажу 4G ліцензій – 125,9 відсотка (більше розпису – 1648,3 млн. грн.);
- податок на прибуток підприємств – 124,9 відсотка (більше розпису – 10761,7 млн. грн.);
- ПДВ з вироблених в Україні товарів з урахуванням бюджетного відшкодування – 106,4 відсотка (більше розпису – 2962,4 млн. грн.);
- збори на обов'язкове державне пенсійне страхування з окремих видів господарських операцій – 103,7 відсотка (більше розпису – 134 млн. грн.);
- акцизний податок із ввезених на митну територію України підакцизних товарів (продукції) – 102,2 відсотка (більше розпису – 257,6 млн. грн.);
- податок та збір на доходи фізичних осіб – 101,7 відсотка (більше розпису –

840,8 млн. грн.);

- кошти, що перераховуються Національним банком України відповідно до Закону України «Про Національний банк України» – **100** відсотків;
- ПДВ з ввезених на територію України товарів – **96,8** відсотка (менше розпису – **5206,2** млн. грн.);
- ввізне мито – **91,9** відсотка (менше розпису – **1080,4** млн. грн.);
- рентна плата за користування надрами – **82,2** відсотка (менше розпису – **4155,1** млн. грн.);
- акцизний податок із вироблених в Україні підакцизних товарів (продукції) – **81,5** відсотка (менше розпису – **7291,4** млн. грн.);
- частина чистого прибутку (доходу) державних або комунальних унітарних підприємств та їх об'єднань, що вилучається до відповідного бюджету, та дивіденди (дохід), нараховані на акції (частки, паї) господарських товариств, у статутних капіталах яких є державна або комунальна власність – **64,9** відсотка (менше розпису – **10656,9** млн. гривень).

**Відношення фактичних до запланованих в розписі окремих видів доходів загального фонду  
Державного бюджету України  
у січні-липні 2017-2018 років**



До спеціального фонду державного бюджету за 7 місяців 2018 року надійшло 47020,0 млн. грн., що на 13301,5 млн. грн., або на 22,1 відсотка менше ніж за аналогічний період 2017 року, що пояснюється тим, що у квітні 2017 року надійшли конфісковані кошти та кошти, отримані від реалізації майна, конфіскованого за рішенням суду за вчинення корупційного та пов'язаного з корупцією правопорушення у сумі 29,7 млрд. грн., в той час як у поточному році за вказаним джерелом надійшло за січень–липень лише 65,7 тис. гривень. В цілому, зниження надходжень до спеціального фонду державного бюджету у 2018 році частково компенсувалось зміною розподілу доходів між загальним та спеціальним фондом (відповідно до ст. 14 Закону України «Про Державний бюджет України на 2018 рік» до спеціального фонду державного бюджету з 01.01.2018 року зараховується 50 відсотків акцизного податку і ввізного мита на нафтопродукти і транспортні засоби).

**Власні надходження бюджетних установ** за 7 місяців 2018 року становили 22124,4 млн. гривень. Проти аналогічного періоду 2017 року надходження зросли на 5034,6 млн. грн., або на 29,5 відсотка.

**Виконання дохідної частини за окремими надходженнями**



### **Податок та збір на доходи фізичних осіб**

За січень–липень 2018 року загальний фонд державного бюджету отримав **50494,2** млн. грн. **податку та збору на доходи фізичних осіб, у т.ч.:**

- військового збору – **10207,5** млн. грн.;
- оподаткування доходу у вигляді процентів по депозитах – **3112,4** млн. гривень.

Проти аналогічного періоду 2017 року надходження відповідного податку зросли на **22,8** відсотка, або на **9362,0** млн. грн., що пояснюється зростання заробітної плати за січень–червень 2017 року порівняно з аналогічним періодом 2016 року на **26,2** відсотка.

### **Податок на прибуток підприємств**

Надходження до державного бюджету від **податку на прибуток підприємств** за результатами 7 місяців 2018 року зросли порівняно із аналогічним періодом 2017 року на **62,3** відсотка (або на **20732,6** млн. грн.) до **54005,2** млн. гривень. Це зумовлено нарахуванням та сплатою НАК «Нафтогаз України» податку на прибуток у сумі **7,6** млрд. грн., в т.ч. за результатами вирішення спірних питань з ПАТ «Газпром» за рішенням Стокгольмського суду та декларуванням іншими підприємствами більших податкових зобов'язань за результатами діяльності у 2017 році та 1 кварталі 2018 року, ніж було враховано в бюджеті.

### **Податок на додану вартість**

Доходи загального фонду державного бюджету від **ПДВ з вироблених в Україні товарів (робіт, послуг) з урахуванням бюджетного відшкодування** за січень–липень 2018 року становили **49050,7** млн. грн., що на **35,6** відсотка, або на **12888,2** млн. грн. більше за аналогічний період 2017 року, в т.ч. за рахунок сплати у квітні 2018 року НАК «Нафтогаз України» податку в сумі **4,7** млрд. грн. в результаті вирішення спірних питань з ПАТ «Газпром» за рішенням Стокгольмського суду.

#### **Довідково:**

**Доходи загального фонду державного бюджету від ПДВ з вироблених в Україні товарів (збір) за січень–липень 2018 року становили 124214,8 млн. грн., що на 18,9 відсотка, або на 19766,0 млн. грн. більше за аналогічний період 2017 року.**

За січень–липень 2018 року за загальним фондом державного бюджету відшкодовано ПДВ **75164,1** млн. грн., що більше за аналогічний минулорічний показник на **6877,8** млн. грн., або на **10,1** відсотка.

Доходи від **ПДВ із ввезених на територію України товарів** за січень–липень 2018 року до загального фонду державного бюджету становили **155785,6** млн. грн., що більше за аналогічний минулорічний показник на **21127,6** млн. грн., або на **15,7** відсотка.

На стан надходжень ПДВ із ввезених на територію України товарів у поточному році вплинуло у т. ч.:

- зменшення надходжень ПДВ від НАК «Нафтогаз України» по операціях з імпорту природного газу на **2,4** млрд. грн. (за 7 місяців 2017 року від НАК надійшло **7,7** млрд. грн. ПДВ, за 7 місяців 2018 року – **5,3** млрд. грн.);
- середній офіційний курс за 7 місяців 2018 року становив **26,7** грн./дол. США, при цьому в бюджеті врахований середньорічний курс **29,3** гривні до долара США.
- зростання обсягу імпорту товарів за січень–червень 2018 року на **14,5** відсотка (за даними Державної служби статистики України).

### **Акцизний податок**

Обсяг надходжень **акцизного податку** до державного бюджету за звітний період становив **61348,2** млн. грн., що на **5,1** відсотка, або на **2968,0** млн. грн. більше, ніж за січень–липень 2017 року.

Відповідно до ст. 14 Закону про бюджет на 2018 рік до спеціального фонду державного бюджету з 01.01.2018 року зараховується **50** відсотків акцизного податку на нафтопродукти і транспортні засоби.

Надходження **акцизного податку з вироблених в Україні підакцизних товарів (продукції)** до державного бюджету за 7 місяців 2018 року становили **35633,1** млн. грн., що на **2,1** відсотка, або на **760,3** млн. грн. менше, ніж за січень–липень 2017 року.

До загального фонду державного бюджету за 7 місяців 2018 року надійшло від акцизного податку із вироблених в Україні підакцизних товарів (продукції) **32218,5** млн. грн, що на **2826,7** млн. грн., або на **8,1** відсотка менше ніж за аналогічний період 2017 року.

На зменшення надходжень акцизного податку до державного бюджету у січні–липні 2018 року проти аналогічного періоду 2017 року вплинуло скорочення на початку 2018 року обсягів виробництва тютюнових виробів (за січень–червень 2018 року за даними Державної служби статистики України зменшення на **17,7** відсотка), що обумовлено наявністю значних запасів готової продукції в оптових компаній. При цьому, у бюджеті 2018 року прогнозні обсяги виробництва та реалізації тютюнових виробів враховані за даними Міністерства аграрної політики України та Асоціації "Укртютюн" співпадають з фактичними показниками 2017 року.

**Акцизний податок з ввезених на митну територію України підакцизних товарів (продукції)** до державного бюджету за 7 місяців 2018 року становив **25715,1** млн. грн., що на **17** відсотків, або на **3728,3** млн. грн. більше, ніж за січень–липень 2017 року.

До загального фонду державного бюджету за 7 місяців 2018 року надійшло від акцизного податку із ввезених на митну територію України підакцизних товарів (продукції) **11765,1** млн. грн, що на **4591,1** млн. грн., або на **28,1** відсотка менше ніж за аналогічний період 2017 року.

### **Ввізне мито**

У січні–липні 2018 року до державного бюджету надійшло від **ввізного мита** **13886,7** млн. гривень. Проти аналогічного періоду 2017 року надходження зросли на **1030,1** млн. грн., або на **8** відсотків.

Відповідно до ст. 14 Закону про бюджет на 2018 рік до спеціального фонду державного бюджету з 01.01.2018 року зараховується **50** відсотків ввізного мита на нафтопродукти і транспортні засоби.

До загального фонду державного бюджету за 7 місяців 2018 року надійшло від ввізного мита **12234,5** млн. грн, що на **279,2** млн. грн., або на **2,3** відсотка більше ніж за аналогічний період 2017 року.

### **Рентна плата за користування надрами**

**Рентна плата за користування надрами** до загального фонду державного бюджету у січні–липні 2018 року дорівнювала **19186,5** млн. гривень. Проти аналогічного періоду 2017 року надходження знизились на **21,6** відсотка, або на **5297,8** млн. гривень. Це пояснюється тим, що у 2017 році для сплати рентної плати застосовувався механізм клірингових розрахунків, який був визначений постановою Кабінету Міністрів України від 11.01.2005 № 20 «Про затвердження Порядку перерахування деяких субвенцій з державного бюджету місцевим бюджетам на надання пільг, субсидій та компенсацій». З 1 січня 2018 року

зазначена постанова скасована та запроваджено монетизацію надання пільг та житлових субсидій.

***Кошти, що перераховуються Національним банком України відповідно до Закону України «Про Національний банк України»***

У січні–липні 2018 року до загального фонду надійшли **кошти, що перераховуються Національним Банком України** відповідно до Закону України «Про Національний банк України» у сумі **38000** млн. грн., що на **13000** млн. грн., або на **52** відсотка більше ніж за аналогічний період 2017 року.

**Частина чистого прибутку (доходу) державних або комунальних унітарних підприємств та їх об'єднань, що вилучається до відповідного бюджету, та дивіденди (дохід), нараховані на акції (частки, паї) господарських товариств, у статутних капіталах яких є державна або комунальна власність**

За 7 місяців 2018 року до загального фонду державного бюджету надійшло від частини чистого прибутку (доходу) державних або комунальних унітарних підприємств та їх об'єднань, що вилучається до відповідного бюджету, та дивідендів (доходу), нарахованих на акції (частки, паї) господарських товариств, у статутних капіталах яких є державна або комунальна власність **19723,6** млн. грн., що на **1159,9** млн. грн., або на **5,6** відсотка менше ніж за 7 місяців 2017 року. Це обумовлено внаслідок рішення реструктурувати виплату дивідендів НАК «Нафтогаз України» (**17,7** млрд. грн.) до кінця року для підвищення ліквідності компанії (розпорядження Кабінету Міністрів України від 26.07.2018 № 535-р).

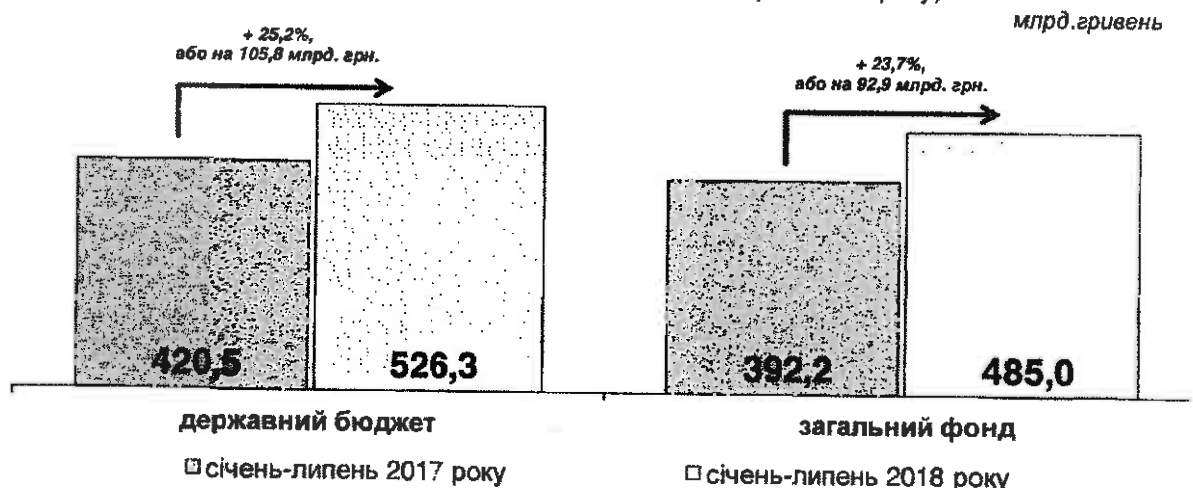
**Видатки державного бюджету**

У січні–липні 2018 року Урядом продовжено забезпечення виваженої політики видатків, спрямованої на першочергове забезпечення фінансування соціальних видатків, у тому числі компенсацію населенню зростання тарифів на житлово–комунальні послуги, видатків на оборону та безпеку і на обслуговування державного боргу.

**Касові видатки Державного бюджету України** за січень–липень 2018 року зросли порівняно з відповідним періодом 2017 року на **25,2** відсотка та становили **526322,9** млн. гривень, в тому числі видатки загального фонду державного бюджету зросли на **23,7** відсотка до **485014,5** млн. гривень. Фактичні касові видатки загального фонду за звітний період було проведено на рівні **91,4** відсотка від розпису, або менше на **45488,8** млн. гривень. Це обумовлено як об'єктивними чинниками - економією видатків на обслуговування боргу, фінансуванням соціальних видатків відповідно до фактично зареєстрованих зобов'язань, так і суб'єктивними – затримками окремими головними розпорядниками із проведенням тендерів та інших необхідних процедур, а також зволіканням із підготовкою та затвердженням окремими головними розпорядниками документів, необхідних для проведення видатків.

**Без урахування видатків на обслуговування державного боргу, видатки державного бюджету** зросли проти відповідного періоду 2017 року на **28,7** відсотка до **466211,7** млн. грн., за загальним фондом державного бюджету – на **27,3** відсотка до **424903,3** млн. гривень.

**Касові видатки Державного бюджету України  
у січні-липні 2017-2018 років**  
(порівняно з відповідним періодом попереднього року)



Найбільшими за обсягами касовими видатками за загальним фондом державного бюджету за січень-липень 2018 року були видатки на соціальне забезпечення (пенсії, допомоги, стипендії) – **93120,4** млн. грн. (на **21864** млн. грн. більше, ніж в аналогічному періоді минулого року), на оплату праці працівників бюджетних установ і нарахування на заробітну плату – **91445,3** млн. грн. (на **22228** млн. грн. більше, ніж в аналогічному періоді минулого року), на оборону та безпеку – **80858,6** млн. грн. (на **20942,7** млн. грн. більше, ніж в аналогічному періоді минулого року), на обслуговування державного боргу – **60111,2** млн. грн. (на **1848,6** млн. грн. більше, ніж у січні-липні 2017 року).

З метою підвищення рівня доходів населення Законом України «Про Державний бюджет України на 2018 рік» з 1 січня 2018 року встановлено мінімальну заробітну плату у розмірі **3723** грн., що на **523** грн. більше ніж у січні 2017 року.

Також, постановою Кабінету Міністрів України від 28.12.2016 року №1037 «Про оплату праці працівників установ, закладів та організацій окремих галузей бюджетної сфери» передбачено, що з 1 січня 2017 року посадовий оклад працівника I тарифного розряду Єдиної тарифної сітки встановлюється в розмірі прожиткового мінімуму для працездатних осіб на 1 січня календарного року (з 1 січня 2018 року - **1762** грн., що на **162** грн. більше ніж у січні 2017 року).

За 7 місяців 2018 року касові видатки державного бюджету на трансферт Пенсійному фонду були профінансовані в обсязі **83411,0** млн. грн., або 100 відсотків від розпису звітної періоду. Проти аналогічного періоду 2017 року відповідні видатки були меншими на **32,8** відсотка, або на **20599,5** млн. гривень.

Мінімальні пенсії у поточному році виплачуються у розмірі **1452,0** грн., що на 17,0 грн. більше ніж встановлений законодавством прожитковий мінімум для осіб, які втратили працездатність, який з 1 липня 2018 року становить **1435,0** гривень.

Середній розмір пенсійних виплат станом на 1 липня 2018 року зріс проти аналогічного періоду 2017 року на **675,7** грн. і становить **2562,4** гривень.

Загалом, у січні-липні 2018 року Уряд забезпечував фінансування **видатків соціального спрямування** відповідно до розпису та зареєстрованих зобов'язань.

У 2018 році передбачено поетапне зростання розмірів прожиткового мінімуму з 1 липня та з 1 грудня. У порівнянні з 2017 роком розмір прожиткового мінімуму на одну особу зросте грудень до грудня попереднього року на **9** відсотків з **1700** грн. до **1853** гривень.

При цьому, для основних соціальних і демографічних груп населення прожитковий мінімум збільшиться з 1 грудня 2018 року:

- для дітей віком до 6 років з **1492** грн. до **1626** грн.;
- для дітей віком від 6 до 18 років з **1860** грн. до **2027** грн.;
- працездатних осіб з **1762** грн. до **1921** грн.;
- для осіб, які втратили працездатність: з **1373** грн. до **1497** гривень.

Враховуючи те, що прожитковий мінімум відповідно до Закону України "Про державні соціальні стандарти та державні гарантії" є базовим державним соціальним стандартом, на основі якого визначаються розміри основних державних соціальних гарантій, у 2018 році підвищуються розміри пенсій і державних допомог.

Для забезпечення фінансовими ресурсами виплати допомог загальний обсяг субвенції з державного бюджету місцевим бюджетам на виплату допомоги сім'ям з дітьми, малозабезпеченим сім'ям, особам, які не мають права на пенсію, особам з інвалідністю, дітям з інвалідністю, тимчасової державної допомоги дітям, тимчасової державної соціальної допомоги непрацюючій особі, яка досягла загального пенсійного віку, але не набула права на пенсійну виплату, допомоги по догляду за особами з інвалідністю I чи II групи внаслідок психічного розладу, компенсаційної виплати непрацюючій працездатній особі, яка доглядає за особою з інвалідністю I групи, а також за особою, яка досягла 80-річного віку, передбачено на 2018 рік у сумі **59872,1** млн. гривень.

За рахунок зазначених коштів виплачується:

*1. допомога при народженні дитини*

Розмір допомоги при народженні дитини у 2018 році, як і у минулому році, встановлено єдиний для усіх одержувачів – **41280** гривень. Виплата зазначеної допомоги здійснюється одноразово у сумі **10320** гривень, решта суми допомоги виплачуватиметься протягом наступних 36 місяців рівними частинами у порядку, встановленому Кабінетом Міністрів України, у сумі **860** гривень.

*2. допомога по вагітності та пологах*

Мінімальний розмір у 2018 році допомоги по вагітності та пологах незастрахованим особам в середньому за рік становить **1899** грн., що більше ніж у минулому році на **153** гривні.

*3. допомога на дітей, над якими встановлено опіку чи піклування*

Максимальний розмір допомоги на дітей, над якими встановлено опіку чи піклування, залежно від віку дитини становить **3062** грн. та **3818** грн. у 2018 році проти **2816** грн. та **3509** грн. у 2017 році

*4. допомога на дітей одиницями матерям*

У 2018 році максимальний розмір допомоги на дітей одиницями матерям у середньому за рік становить:

**1531** грн. для дітей віком до 6 років, проти **1408** грн. у 2017 році;

**1909** грн. для дітей віком від 6 до 18 років проти **1755** грн. у 2017 році;

**1808** грн. для дітей віком від 18 до 23 років, які навчаються, проти **1663** грн. у 2017 році.

*5. державна соціальна допомога малозабезпеченим сім'ям*

У 2018 році продовжено практику диференціації рівня забезпечення прожиткового мінімуму для різних категорій населення для призначення державної соціальної допомоги малозабезпеченим сім'ям.

Так, у 2018 році рівень забезпечення прожиткового мінімуму у відсотковому співвідношенні до прожиткового мінімуму для основних соціальних і демографічних груп населення становить: для працездатних осіб – **21** відсоток; для дітей – **85** відсотків; для осіб, які втратили працездатність, та інвалідів – **100** відсотків відповідного прожиткового мінімуму.

При цьому, розмір державної соціальної допомоги малозабезпеченим сім'ям (у тому числі і максимальний) збільшується на кожну дитину віком від 0 до 13 років на **250** гривень, а на кожну дитину віком від 13 до 18 років – на **500** гривень.

6. *державна соціальна допомога особам з інвалідністю з дитинства і дітям з інвалідністю становить:*

розмір допомоги для осіб з інвалідністю з дитинства підгрупи А І групи разом з надбавкою на догляд за ними – **2928** грн. проти **2682** грн. у 2017 році;

розмір допомоги для осіб з інвалідністю з дитинства підгрупи В І групи разом з надбавкою на догляд за ними - **2184** грн. проти **1988** грн. у 2017 році;

розмір допомоги особам з інвалідністю з дитинства ІІ та ІІІ групи разом з надбавкою на догляд за ними - **1456** грн. проти **1325** грн. у 2017 році;

розмір допомоги дітям з інвалідністю віком до 6 років у разі призначення надбавки на догляд за ними – **2550** грн. для дітей з інвалідністю підгрупи А та **1785** грн. для інших дітей з інвалідністю проти **2336** грн. та **1632** грн. у 2017 році;

розмір допомоги дітям з інвалідністю віком від 6 до 18 років у разі призначення надбавки на догляд за ними – **2928** грн. для дітей з інвалідністю підгрупи А та **1973** грн. для інших дітей з інвалідністю проти **2682** грн. та **1805** грн. у 2017 році.

7. *розмір допомоги на догляд за особою з інвалідністю І чи ІІ групи внаслідок психічного розладу в середньому за рік становить* **1745** грн. проти **1604** грн. у 2017 році.

8. *тимчасова державна допомога дітям*

У 2018 році максимальний розмір зазначеної допомоги у середньому за рік становить:

**766** грн. для дітей віком до 6 років проти **704** грн. у 2017 році ;

**954** грн. для дітей віком від 6 до 18 років проти **877** грн. у 2017 році.

Фактично за сім місяців 2018 року профінансовано **30159,9** млн. грн. зазначеної субвенції, або в повному обсязі до фактичних зобов'язань відповідних бюджетів.

**Капітальні видатки державного бюджету** за січень-липень 2018 року становили **18499,7** млн. грн., що на **11491,5** млн. грн., або у **2,6** рази більше ніж за аналогічний період 2017 року.

За функціональною класифікацією статей видатків державного бюджету у січні-липні 2018 року проти аналогічного періоду 2017 року:

– видатки *на обслуговування державного боргу* зросли на **3,2** відсотка до **60111,2** млн. грн.;

– без урахування видатків на обслуговування державного боргу видатки *на загальнодержавні функції* зросли у **1,7** рази до **25134,2** млн. грн.;

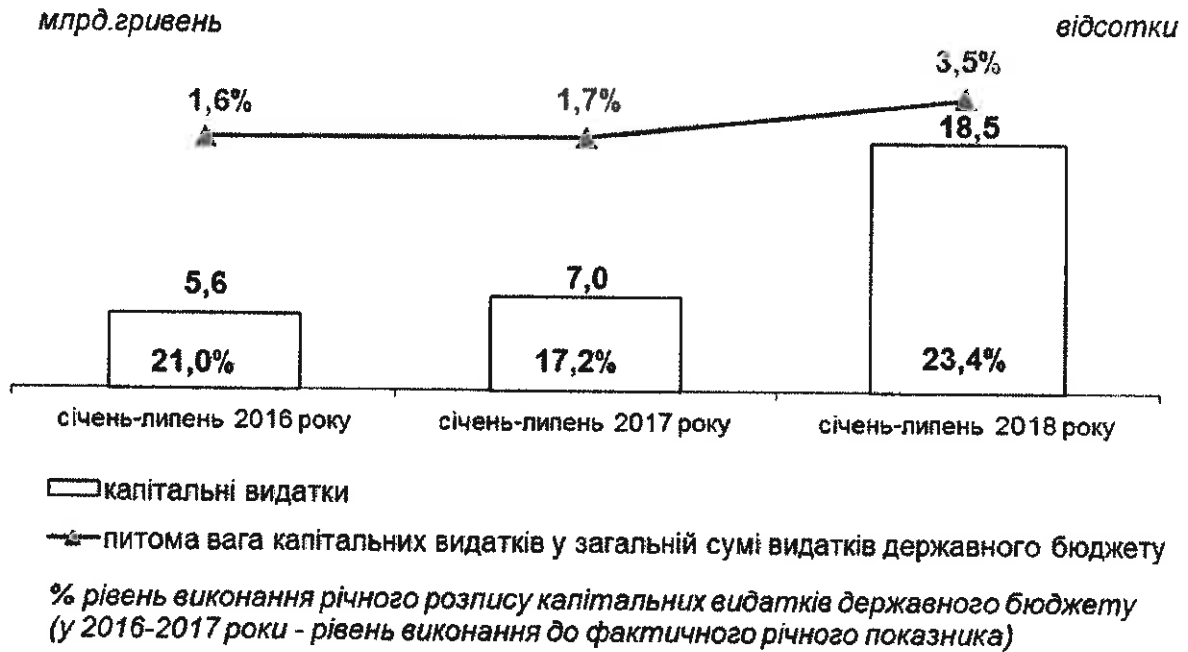
– видатки *на оборону* зросли на **34** відсотка до **44512,6** млн. гривень;

– видатки *на громадський порядок, безпеку та судову владу* зросли на **37,4** відсотка до **57402,4** млн. грн.;

– видатки *на економічну діяльність* зросли на **35,4** відсотка до **24637,7** млн. грн.;

– видатки *на охорону навколишнього природного середовища* знизились на **23,4** відсотка до **1798,9** млн. грн., що обумовлено тим, що бюджетом на 2018 рік не передбачено фінансування бюджетної програми «Внески України до Чорнобильського фонду «Укриття» та до ядерної безпеки ЄБРР», в той час як у січні-липні 2017 року касові видатки за вказаною програмою були здійснені у обсязі **855,3** млн. гривень.

## Капітальні видатки Державного бюджету України у січні-липні 2016-2018 років



## Показники виконання Державного бюджету України у січні-липні 2018 року за функціональною класифікацією

	Державний бюджет				загальний фонд Державного бюджету			
	річний план зі змінами	факт, млн. гривень	% вик-ня річного плану зі змінами	темп росту, % (2018 до 2017)	планові показники січня-липня зі змінами	факт, млн. гривень	% вик-ня плану зі змінами	темп росту, % (2018 до 2017)
Загальнодержавні функції (без урахування видатків на обслуговування державного боргу)	52 910,6	25 134,2	47,5	169,5	24 033,8	19 743,7	82,1	146,1
обслуговування боргу	130 200,3	60 111,2	46,2	103,2	65 371,0	60 111,2	92,0	103,2
Оборона	89 722,9	44 512,6	49,6	134,0	45 120,0	42 463,4	94,1	138,5
Громадський порядок, безпека та судова влада	113 384,4	57 402,4	50,6	137,4	58 178,8	51 868,5	89,2	138,8
Економічна діяльність	76 048,5	24 637,7	32,4	135,4	21 574,8	12 906,0	59,8	170,2
Охорона навколишнього природного середовища	5 381,6	1 798,9	33,4	76,6	1 998,9	1 601,6	80,1	73,5
Житлово-комунальне господарство	413,9	9,6	2,3	160,7	51,0	-	-	-
Охорона здоров'я	24 354,9	7 135,2	29,3	149,9	11 030,0	5 822,6	52,8	145,6
Духовний та фізичний розвиток	10 427,9	4 101,4	39,3	109,2	5 825,6	4 037,1	69,3	112,9
Освіта	45 055,9	24 817,9	55,1	109,8	18 453,9	16 727,3	90,6	108,5
Соціальний захист та соціальне забезпечення	151 226,7	89 124,6	58,9	130,5	90 577,4	88 859,2	98,1	130,7
Міжбюджетні трансферти	309 897,3	187 537,3	60,5	123,0	188 288,2	180 873,9	96,1	119,3
<b>Всього видатків</b>	<b>1 009 024,8</b>	<b>526 322,9</b>	<b>52,2</b>	<b>125,2</b>	<b>530 503,2</b>	<b>485 014,5</b>	<b>91,4</b>	<b>123,7</b>

Згідно з додатком «Розподіл суми внеску України до Чорнобильського фонду «Укриття» на 2006 – 2017 роки» до постанови Кабінету Міністрів України від 18.12.2002 р. №1927 «Про затвердження Порядку перерахування внеску України до Чорнобильського фонду «Укриття» останнім роком сплати внеску був 2017 рік,

та станом на 20.12.17 внески профінансовані у повному обсязі у сумі **1186,4** млн. гривень;

– видатки *на житлово-комунальне господарство* зросли у 1,6 рази до **9,6** млн. грн.;

– видатки *на охорону здоров'я* зросли на **49,9** відсотка до **7135,2** млн. грн.;

– видатки *на духовний та фізичний розвиток* зросли на **9,2** відсотка до **4101,4** млн. грн.;

– видатки *на освіту* зросли на **9,8** відсотка до **24817,9** млн. грн.;

– видатки *на соціальний захист та соціальне забезпечення* зросли на **30,5** відсотка до **89124,6** млн. гривень.

У поточному році забезпечується виконання усіх зобов'язань щодо **перерахування міжбюджетних трансфертів** відповідно до зареєстрованої потреби. Так, у січні–липні 2018 року із державного бюджету місцевим бюджетам було надано трансфертів у сумі **187537,3** млн. грн., що становить **94,9** відсотка від передбачених розписом асигнувань на січень–липень 2018 року.

**Базова дотація** перерахована в сумі **4773,2** млн. грн. або **100** відсотків розпису асигнувань на січень–липень 2018 року.

У межах фактичних зареєстрованих фінансових зобов'язань із загального фонду державного бюджету за січень–липень 2018 року місцевим бюджетам перераховано, з яких:

- *субвенції соціального захисту* у сумі **88438** млн. грн., у т.ч.:
  - субвенція на оплату енергоносіїв та житлово-комунальних послуг у сумі **56246,8** млн. грн.;
  - субвенція на виплату допомоги сім'ям з дітьми у сумі **30159,9** млн. грн.;
  - субвенція на придбання скрапленого газу та твердого палива в сумі **1584** млн. грн.;
  - субвенція на утримання дітей сиріт у сумі **447,3** млн. грн.;
- *освітня субвенція* у сумі **39202,7** млн. грн.;
- *медична субвенція* у сумі **35504,3** млн. гривень.

У цілому із загального фонду державного бюджету за січень–липень 2018 року фактично надано трансфертів місцевим бюджетам в обсязі **180873,9** млн. гривень.

Із спеціального фонду державного бюджету за січень–липень 2018 року в межах зареєстрованих зобов'язань фактично проведено трансфертів місцевим бюджетам в обсязі **6663,4** млн. грн., з яких:

- субвенція з державного бюджету місцевим бюджетам на фінансове забезпечення будівництва, реконструкції, ремонту і утримання автомобільних доріг загального користування місцевого значення, вулиць і доріг комунальної власності у населених пунктах **6112** млн. грн.;
- субвенція з державного бюджету місцевим бюджетам на реформування регіональних систем охорони здоров'я для здійснення заходів з виконання спільного з Міжнародним банком реконструкції та розвитку проекту "Поліпшення охорони здоров'я на службі у людей" **337,5** млн. гривень.

За рахунок повернення кредитів до Державного бюджету України за січень–липень 2018 року надійшло **3188,3** млн. грн., у тому числі до загального фонду – **2948,4** млн. гривень.

За січень–липень 2018 року надано кредитів з державного бюджету у сумі **3730** млн. грн., у тому числі із загального фонду – **597,3** млн. гривень.

### **Фінансування державного бюджету та державний борг**

Відповідно до закону про державний бюджет України на 2018 рік, граничний обсяг дефіциту державного бюджету становить **80649,4** млн. гривень.



Протягом поточного року відбулося коригування планового показника дефіциту за спеціальним фондом внаслідок збільшення показника залишків коштів на початок звітного бюджетного періоду відповідно до ст. 57 Бюджетного кодексу України.

З урахуванням внесених змін за спеціальним фондом станом на кінець липня плановий річний показник дефіциту державного бюджету становив **84445,0** млн. гривень.

У поточному році Урядом забезпечується виконання бюджету в запланованих обсягах. Так, за січень-липень 2018 року державний бюджет виконано з фактичним дефіцитом у сумі **13356,2** млн. гривень.

Загальний фонд державного бюджету виконано з фактичним дефіцитом у сумі **16174,9** млн. грн. проти запланованого на цей період показника дефіциту у сумі **48156,1** млн. гривень. Річний показник дефіциту загального фонду державного бюджету, затверджений законом про державний бюджет, визначено в обсязі **60535,9** млн. гривень.

Незважаючи на проведення у минулі роки реструктуризації державного боргу за державними зовнішніми запозиченнями та гарантованим державою боргом за зовнішніми кредитами (позиками), значний борговий тягар, накопичений у попередні роки, продовжує створювати додаткове навантаження на видаткову частину бюджету, пов'язане з обслуговуванням державного боргу. Так, за січень-липень 2018 року видатки на обслуговування державного боргу за загальним фондом державного бюджету становили **60111,2** млн. грн., що на **1848,6** млн. грн., або на **3,2** відсотка перевищує аналогічний показник 2017 року.

Загалом, у поточному році Уряд вживав всіх необхідних заходів щодо здійснення погашення та обслуговування боргу вчасно та в повному обсязі.

Фактичні витрати з погашення державного боргу становили **121049,2** млн. грн. та проводились за загальним фондом державного бюджету. Обсяг погашення внутрішнього боргу дорівнював **96026,3** млн. гривень. Погашення зовнішнього боргу здійснено в обсязі **25023,0** млн. гривень.

Державних запозичень у січні-липні 2018 року здійснено на суму **97907,2** млн. гривень.

У цілому надходження внутрішніх запозичень дорівнювали **93926,5** млн. грн. та спрямовувалися на фінансування дефіциту державного бюджету.

Випуски облігацій внутрішніх державних позик задля проведення цільових капіталізацій або збільшення статутних капіталів за вказаний період не здійснювалися.

Надходження коштів на фінансування інвестиційних та інфраструктурних проектів від міжнародних фінансових організацій до спеціального фонду державного бюджету становили **3980,7** млн. гривень.

Зовнішніх запозичень за звітний період не здійснювалося.

Планом фінансування загального фонду державного бюджету на січень-липень 2018 року було передбачено здійснення державних зовнішніх запозичень у сумі **56046,2** млн. гривень. Невиконання планових показників за зовнішніми запозиченнями обумовлене тим, що ситуація на зовнішніх ринках капіталу по сьогоднішній день не є стабільною, котирування існуючих ОЗДП України з початку року погіршилися на фоні загальної волатильності фондових ринків та продовження діалогу із Міжнародним Валютним Фондом в рамках «програми розширеного фінансування» (EFF), плідна співпраця з яким і досягнення результатів фактично є головним каталізатором для дій інших зовнішніх інвесторів.

За січень-липень 2018 року обсяг надходжень до державного бюджету від приватизації державного майна дорівнював **49,9** млн. гривень.

У липні 2018 року Фонд гарантування вкладів фізичних осіб здійснив дострокове погашення векселів, що видані ним в обмін на облігації внутрішньої державної позики, у сумі **1000,0** млн. гривень. Зазначена операція була відображена у бюджетній звітності у розділі «Фінансування за активними операціями» за показником «Надходження внаслідок продажу/пред'явлення цінних паперів».

Законом про державний бюджет на 2018 рік визначено на 31 грудня 2018 року граничний обсяг державного боргу в сумі **1999,35** млрд. грн., граничний обсяг гарантованого державою боргу в сумі **747,55** млрд. гривень.

Станом на 31 липня 2018 року **державний борг України** становив **1750,39** млрд. грн., що на **248,96** млрд. грн. менше за гранично встановлений на кінець року обсяг державного боргу. Державний зовнішній борг становив **1003,70** млрд. грн., державний внутрішній борг становив **746,69** млрд. гривень.

**Гарантований державою борг України** становив **275,27** млрд. грн., що на **472,28** млрд. грн. менше за гранично встановлений на кінець року обсяг гарантованого державою боргу. Гарантований державою зовнішній борг становив **262,10** млрд. грн.; гарантований внутрішній борг – **13,17** млрд. гривень.

**Державний та гарантований державою борг України** становив **2025,67** млрд. грн., в тому числі: державний та гарантований державою зовнішній борг – **1265,81** млрд. грн.; державний та гарантований державою внутрішній борг – **759,86** млрд. гривень.

**Інформація щодо врахування пропозицій Ради національної безпеки і оборони України у проекті Закону України “Про Державний бюджет України на 2019 рік” по статтях, пов'язаних із забезпеченням національної безпеки і оборони України**  
*(відповідно до вимог пункту 11 частини першої статті 38 Бюджетного кодексу України)*

З урахуванням рішення Ради національної безпеки і оборони України від 06.09.2018 щодо пропозицій до проекту Закону про Державний бюджет України на 2019 рік по статтях, пов'язаних із забезпеченням національної безпеки і оборони України (Указ Президента України від 14.09.2018 № 283) у проекті Закону України “Про Державний бюджет України на 2019 рік” загальний ресурс на безпеку і оборону передбачено у сумі **209,7 млрд. грн.** (5,3 % ВВП), у тому числі:

**із загального фонду – 192,4 млрд. грн.,** що на 31,7 млрд. грн. або 19,7 відсотка більше проти 2018 року;

**із спеціального фонду – 12,3 млрд. грн.,** що на 1,3 млрд. грн. більше проти 2018 року;

**державні гарантії – 5,0 млрд. грн.,** що на 2,0 млрд. грн. менше проти 2018 року.

Зазначене відповідає вимогам Закону України “Про національну безпеку України”, Стратегії національної безпеки України (Указ Президента України від 26.05.2015 № 287) та Концепції розвитку сектору безпеки і оборони України (Указ Президента України від 14.03.2016 № 92).

**Інформація щодо врахування пропозицій Вищої ради правосуддя до проекту закону про Державний бюджет України на 2019 рік по статтях, пов'язаних із забезпеченням функціонування судів і діяльності суддів, органів та установ системи правосуддя (відповідно до вимог пункту 11<sup>1</sup> частини першої статті 38 Бюджетного кодексу України)**

У проекті Закону України “Про Державний бюджет України на 2019 рік” по статтях, пов'язаних із забезпеченням функціонування судів і діяльності суддів, органів та установ системи правосуддя, загальний обсяг видатків передбачено у сумі **16,2 млрд. грн.**, у тому числі:

- із загального фонду – **12,4 млрд. грн.**, що на 0,3 млрд. грн. або 2,5 відсотка більше проти 2018 року;
- із спеціального фонду – **3,8 млрд. грн.**, що на 0,5 млрд. грн. або 13,3 відсотка більше проти 2018 року.

**Не враховано** пропозиції Вищої ради правосуддя по статтях, пов'язаних із забезпеченням функціонування судів і діяльності суддів, органів та установ системи правосуддя, на загальну суму **10,8 млрд. грн.**, у тому числі:

- на оплату праці з нарахуваннями – **5,5 млрд. грн.**

У проекті Закону України «Про Державний бюджет України на 2019 рік» передбачені норми, що зберігають умови оплати праці працівників органів державної влади, у тому числі суддів, у 2019 році на рівні 2018 року.

- на інші поточні витрати – **0,7 млрд. грн.**

Органами судової влади на надано вмотивованих обґрунтувань та розрахунків додаткової потреби.

- на капітальні видатки – **2,6 млрд. грн.**

У проекті державного бюджету обсяг капітальних видатків визначався виходячи із фінансових можливостей бюджету та нагальних потреб органів судової влади.

- на нові органи системи правосуддя (Вищий антикорупційний суд, Вищий суд з питань інтелектуальної власності, Служба судової охорони) – **2,0 млрд. грн.**

Передбачені у проекті державного бюджету видатки на утримання Вищого антикорупційного суду, Вищого суду з питань інтелектуальної власності та Служби судової охорони визначені за пропозиціями Державної судової адміністрації з урахуванням можливостей бюджету і дозволяють належним чином розпочати діяльність цих органів у 2019 році.

**Інформація щодо залучення довгострокових кредитів (позик), надання гарантій, набуття прав поручителя за такими зобов'язаннями державними підприємствами та господарськими товариствами**

За 8 місяців 2018 року Мінфіном здійснено такі погодження залучення державними підприємствами, у тому числі господарськими товариствами (крім банків), у статутному капіталі яких 50 та більше відсотків акцій (часток, паїв) належать державі, кредитів (позик):

залучення ПАТ «Електроважмаш» внутрішнього запозичення;

залучення ПАТ «Аграрний фонд» внутрішнього запозичення;

залучення НАЕК «Енергоатом» зовнішнього запозичення;

залучення ДП «Міжнародний аеропорт «Бориспіль» внутрішнього запозичення;

залучення ПАТ «Українська залізниця» внутрішнього запозичення (облігації);

**ПЕРЕЛІК**  
**квазіфіскальних операцій та можливий вплив**  
**таких операцій на показники проекту бюджету на 2019 рік**

Найменування операції	Вплив
<p>Постачання природного газу за пільговими цінами підприємствам теплоенергетики для виробництва теплової енергії, яка споживається населенням (обраховується як різниця у цінах закупівлі Національною акціонерною компанією "Нафтогаз України" імпортованого природного газу та його реалізації підприємствам теплоенергетики для виробництва теплової енергії, яка споживається населенням, помножена на обсяг споживання природного газу підприємствами теплоенергетики для виробництва такої енергії)</p>	<p>Ціни на природний газ для побутових споживачів, а також для виробників теплової енергії з 1 квітня 2017 року встановлені постановою Кабінету Міністрів України від 22.03.2017 №187 "Про затвердження Положення про покладення спеціальних обов'язків на суб'єктів ринку природного газу для забезпечення загальносуспільних інтересів у процесі функціонування ринку природного газу".</p> <p>За висновками Мінекономрозвитку до вказаної постанови, її реалізація не потребуватиме додаткових фінансових витрат з державного бюджету.</p>
<p>Надання послуг населенню з теплопостачання за цінами (тарифами), нижчими від розміру економічно обґрунтованих витрат на їх виробництво:</p> <p>обраховується як різниця в тарифах на теплову енергію, що виробляється, транспортується та постачається населенню, яка виникла у зв'язку з невідповідністю вартості теплової енергії, розрахованої на основі економічно обґрунтованих витрат, тарифам, що затверджуються органами державної влади, помножена на обсяг постачання населенню теплової енергії</p> <p>обраховується як різниця в тарифах на теплову енергію, що виробляється, транспортується та постачається населенню, яка виникла у зв'язку з невідповідністю вартості теплової енергії, розрахованої на основі економічно обґрунтованих витрат, тарифам, що затверджуються органами місцевого самоврядування, помножена на обсяг постачання населенню теплової енергії</p>	<p>Законом України від 16.07.2015 № 626-VIII «Про внесення змін до деяких законів України у сфері комунальних послуг» не допускається встановлення тарифів нижчими від розміру економічно обґрунтованих витрат на їх виробництво з метою усунення необхідності передбачати видатки на відшкодування різниці в тарифах.</p> <p>Крім того, положенням цього Закону виключається норма щодо фінансування з відповідного місцевого бюджету відшкодування витрат підприємств, що пов'язані із встановленням тарифів на житлово-комунальні послуги на рівні, що унеможливує отримання прибутку. Ця норма набуває чинності з 1 січня 2016 року.</p> <p>Таким чином підстав для формування різниці в тарифах у 2019 році не має.</p>
<p>Надання населенню послуг з</p>	<p>Законом України від 16.07.2015 №</p>

Найменування операції	Вплив
<p>водопостачання та водовідведення за цінами (тарифами), нижчими від розміру економічно обґрунтованих витрат на їх виробництво:</p> <p>обраховується як різниця в тарифах на послуги з водопостачання та водовідведення, яка виникла у зв'язку з невідповідністю вартості таких послуг, розрахованої на основі економічно обґрунтованих витрат, тарифам, що затверджуються органами державної влади, помножена на обсяг надання населенню послуг з водопостачання та водовідведення</p> <p>обраховується як різниця в тарифах на послуги з водопостачання та водовідведення, яка виникла у зв'язку з невідповідністю вартості таких послуг, розрахованої на основі економічно обґрунтованих витрат, тарифам, що затверджуються органами місцевого самоврядування, помножена на обсяг надання населенню послуг з водопостачання та водовідведення</p>	<p>626-VIII «Про внесення змін до деяких законів України у сфері комунальних послуг» не допускається встановлення тарифів нижчими від розміру економічно обґрунтованих витрат на їх виробництво з метою усунення необхідності передбачати видатки на відшкодування різниці в тарифах.</p> <p>Крім того, положенням цього Закону виключається норма щодо фінансування з відповідного місцевого бюджету відшкодування втрат підприємств, що пов'язані із встановленням тарифів на житлово-комунальні послуги на рівні, що унеможлиблює отримання прибутку. Ця норма набуває чинності з 1 січня 2016 року.</p> <p>Таким чином підстав для формування різниці в тарифах у 2019 році не має.</p>
<p>Проведення казифіскальних операцій, які пов'язані з настанням гарантійних випадків за борговими зобов'язаннями суб'єктів господарювання — резидентів</p>	<p>Перелік суб'єктів господарювання, боргові зобов'язання яких за гарантованими державою кредитами можуть бути виконані державою у 2019 році:</p> <p>- ПАТ «Лисичанськвугілля» (кредит Державного банку розвитку КНР) – 443 063,2 тис. грн.</p>

*Інформація про виконання плану заходів з приведення загального обсягу державного боргу та гарантованого державою боргу до встановлених вимог (у разі схвалення такого плану)*

Відповідно до пункту 23<sup>1</sup> Прикінцевих та перехідних положень Бюджетного кодексу України у випадку проведення в Україні антитерористичної операції (операції об'єднаних сил), введення воєнного стану або надзвичайного стану дозволяється не застосовувати норму частини другої статті 18 Кодексу щодо розроблення Плану заходів з приведення загального обсягу державного боргу та гарантованого державою боргу до встановлених вимог.

При цьому зазначаємо, що після стабілізації ситуації Уряд зобов'язаний буде подати для схвалення Верховною Радою України План заходів з приведення загального обсягу державного боргу та гарантованого державою боргу до встановлених вимог, якщо таке перевищення матиме місце.



## **Інформація про фінансові ризики та їх потенційний вплив на державний бюджет у 2019 році**

Фінансовими ризиками є чинники, які можуть призводити до відхилення доходів, видатків, дефіциту державного бюджету та державного боргу від запланованих показників.

Державні фінанси в Україні є чутливими до кількох значних фінансових ризиків, до яких належать макроекономічні ризики, ризики, пов'язані із державним боргом та гарантованим державою боргом, діяльністю суб'єктів господарювання державного сектору економіки, невиконанням плану надходжень від приватизації, фінансовим сектором.

### **МАКРОЕКОНОМІЧНІ РИЗИКИ**

Соціально-економічний розвиток України відбуватиметься в умовах збереження певних викликів та ризиків. Основні прогностичні макропоказники економічного і соціального розвитку України на 2019-2021 роки, схвалені постановою Кабінету Міністрів України від 11.07.2018 №546 «Про схвалення Прогнозу економічного і соціального розвитку України на 2019 – 2021 роки», розроблені за трьома сценаріями та ґрунтуються на аналізі розвитку економіки у попередніх роках, поточної економічної ситуації, припущеннях, що враховують вплив зовнішніх та внутрішніх чинників і ризиків, та містить перспективи розвитку економіки України у 2019-2021 роках.

Перший сценарій (базовий) є продовженням сценарію, який було враховано при розрахунку показників державного бюджету на 2018 рік, та основою якого є здійснення реформ, передбачених Середньостроковим планом пріоритетних дій Уряду до 2020 року. Також цей сценарій враховує збереження сприятливих умов на світових ринках. Враховуючи світову практику врахування при розрахунках бюджетних показників прогнозу, який є найменш ризиковим, сценарій 1 (базовий) передбачає не максимально можливу, а помірну реакцію економіки на впровадження реформи. По ряду реформ, з яких на сьогодні не досягнуто консенсусу у суспільстві (земельна та податкова реформи), в цьому сценарії відповідно до світової практики було враховано відсутність змін («статус-кво»).

Другий сценарій розроблено з метою визначення додаткових ефектів (позитивних та негативних), які можуть бути сформовані в економіці внаслідок реалізації складних реформ (земельної та податкової), а також впливу таких реформ на показники бюджету. Зовнішня кон'юнктура світових товарних ринків за цим сценарієм відповідає припущенням прогнозу за сценарієм 1. Разом з тим, припущення щодо притоку інвестиційного та позичкового капіталу за сценарієм 2 є дещо кращими.

Третій сценарій розроблено з метою оцінки ступеня залежності вітчизняної економіки від зовнішніх умов. Припускається, що розвиток економіки відбуватиметься в умовах гіршої зовнішньоекономічної кон'юнктури, що, враховуючи, відкритість української економіки, певним чином обумовить зменшення обсягів фінансування проведення реформ.

З метою мінімізації бюджетних ризиків при розрахунку бюджетних показників на 2019 рік було враховано поміркований сценарій (сценарій 1), який передбачає вірогідний розвиток в руслі вже існуючих трендів з урахуванням наслідків основних запланованих реформ та затверджених урядових і міжнародних програм розвитку.

Так, за сценарієм 1 очікується зростання ВВП у 2019 році на рівні 3,0% (3,8% у 2020 році та 4,1% у 2021 році), прогноз номінального ВВП становить 3946,9 млрд. грн. (4450,9 млрд. грн. та 4972,6 млрд. грн. відповідно), зростання споживчих цін прогнозується у 2019 році на рівні 7,4% (5,6% та 5% відповідно).

Таблиця 1

### Основні прогнозні макроекономічні показники у 2019-2021 році\*

Показник/рік	2019	2020	2021
Валовий внутрішній продукт, номінальний, млрд. гривень	3 946,9	4 450,9	4 972,6
Валовий внутрішній продукт, відсотків до попереднього року	103,0	103,8	104,1
Індекс споживчих цін, грудень до грудня попереднього року, відсотків	107,4	105,6	105,0
Індекс цін виробників промислової продукції, грудень до грудня попереднього року, відсотків	110,1	108,2	105,9
Прибуток прибуткових підприємств, млрд. гривень	882,1	999,5	1 128,4
Фонд оплати праці найманих працівників і грошового забезпечення військовослужбовців, млрд. гривень	1 142,7	1 290,8	1 444,5
Середньомісячна заробітна плата працівників, бруто:			
номінальна, гривень	10 129	11 451	12 835
номінальна, скоригована на індекс споживчих цін, відсотків до попереднього року	106,9	106,0	106,2
Кількість зайнятих економічною діяльністю у віці 15–70 років, млн. осіб	16,36	16,46	16,52
Рівень безробіття населення у віці 15-70 років (за методологією МОП), відсотків до економічно активного населення відповідного віку	8,9	8,5	8,3
Сальдо торговельного балансу, визначене за методологією платіжного балансу, млн. доларів США	-11 747	-12 195	-12 975
Експорт товарів та послуг, млн. доларів США	63 006	68 007	74 650
у відсотках до попереднього року	108,3	107,9	109,8
Імпорт товарів та послуг, млн. доларів США	74 753	80 202	87 625
у відсотках до попереднього року	109,1	107,3	109,3

\* згідно із сценарієм 1 основних прогнозних макропоказників економічного і соціального розвитку України у 2019-2021 роках, схвалених постановою Кабінету Міністрів України від 11.07.2018 №546.

Однак, не дивлячись на те, що сценарій І є поміркованим та враховує найбільш вірогідний розвиток економіки, існують ризики відхилення основних макропоказників від прогнозу.

До ключових чинників, які формують ризики відхилення прогнозу, відносяться:

#### *1. Зміна зовнішнього середовища.*

Економіка України є малою та відкритою економікою – питома вага експорту у структурі ВВП за підсумком 2017 року дорівнює 47,9%, при цьому безпосередній вплив на світову економіку вітчизняної економіки значно обмежений (за оцінками МВФ питома вага ВВП України за паритетом купівельної спроможності у структурі світового ВВП дорівнює 0,289%). Відповідно, зміна зовнішньоекономічної кон'юнктури матиме безпосередній вплив як на макроекономічні показники (зокрема, на динаміку експорту та імпорту товарів та послуг, ВВП, цінову та курсову динаміку тощо), так і на прогнозні бюджетні показники.

У свою чергу, каталізатором змін у зовнішньоекономічній кон'юнктурі можуть виступати як геополітичні зміни, так і зміна економічної політики у країнах, які мають значний вплив на світову економічну архітектуру.

До таких значних змін можна віднести проведення податкової реформи в США. Враховуючи масштабні зміни у податковому законодавстві США, існують ризики відтоку фінансових ресурсів з ринків, що розвиваються, через необхідність залучення додаткових ресурсів для покриття дефіциту бюджету США (за оцінками Joint Committee on Taxation, фіскальні збитки від запровадження податкової реформи за 10 років становитимуть близько 1,414 трлн. дол. США), а також враховуючи збільшення ставки Федеральної Резервної Системи США, як реакції на активні фіскальні стимули.

#### *2. Інші можливі фактори внутрішнього та зовнішнього характеру.*

До факторів, які потенційно можуть формувати ризики для економічного розвитку, можна віднести:

- загроза активізації військового конфлікту на Сході країни, що матиме непередбачувані наслідки для економіки;
- реалізація проекту «Північний потік-2», що призведе до втрат за рахунок зменшення експорту послуг близько 2,5-3% від ВВП (лише прямі втрати);
- посилення курсових та цінових коливань в країні;
- збільшення імпортої експансії європейських товарів споживчого спрямування на внутрішньому ринку.

Крім того, запровадження податку на виведений капітал може призвести до втрат державного бюджету у 2019 році.

Реалізація структурних реформ, передбачених програмою співпраці з Міжнародним валютним фондом, є вкрай важливою для макрофінансової стабільності України та доступу до фінансування від Міжнародного валютного фонду та інших міжнародних партнерів.

З метою відслідковування та мінімізації впливу макроекономічних ризиків на бюджет статтею 52 Бюджетного кодексу України передбачений механізм проведення оцінки відповідності основних макроекономічних показників показникам, врахованим у розрахунках бюджету, а також

можливість внесення змін до бюджету у разі відхилення основних макроекономічних показників від прогнозу.

## **ДЕРЖАВНИЙ БОРГ ТА ГАРАНТОВАНИЙ ДЕРЖАВОЮ БОРГ**

Відхилення макроекономічних параметрів, зокрема ВВП та курсу національної валюти по відношенню до іноземних валют, від прогнозних також матиме вплив на показники державного боргу та гарантованого державою боргу, оскільки рівень державного та гарантованого державою боргу, дві третини якого деноміновано в іноземній валюті, є чутливим до змін валютного курсу та зовнішнього середовища.

Так, загальний обсяг державного боргу та гарантованого державою боргу за 2017 рік зріс на 7,5 % (до 76,3 млрд. у доларовому еквіваленті) та на 11 % (до 2,1 трлн. у гривневому еквіваленті), що становить близько 72 % ВВП.

Станом на 31.12.2017 року гарантований державою борг становив 308 млрд. грн., або 10,3 відсотка ВВП, у тому числі боргові зобов'язання суб'єктів господарювання державного сектору економіки, забезпечені державними гарантіями, становили 87,4 млрд. грн., або 2,93 відсотка ВВП.

Більшість державних гарантій надаються за зовнішніми позиками, а тому містять валютно-курсіві ризики.

Проектом закону про державний бюджет на 2019 рік передбачаються витрати, пов'язані з виконанням державою гарантійних зобов'язань в сумі 0,4 млрд. грн., зокрема стосовно позик, наданих ДП «Лисичанськвугілля». Міненерговугілля разом з Мінфіном мають знайти шляхи зменшення фіскальних ризиків товариства, пов'язаних з гарантованим державою кредитом шляхом реструктуризації, приватизації тощо.

Статтею 17 Бюджетного кодексу України передбачається надання державних гарантій за рішенням Кабінету Міністрів України або на підставі міжнародних договорів України. Крім цього, законом про державний бюджет встановлюються ліміти на обсяг надання державних гарантій, що можуть бути надані протягом відповідного бюджетного періоду. Так, на 2019 рік ця сума встановлена на рівні, що не перевищує 3 відсотків доходів загального фонду державного бюджету.

Слід зазначити, що відсутність фінансової підтримки від міжнародних інституцій може значно ускладнити рефінансування понад 6,1 млрд. дол. США державного боргу в іноземній валюті з терміном погашення у 2019 році.

Значне навантаження за борговими платежами припадає на 2019 рік внаслідок необхідності погашення державного зовнішнього боргу перед Міжнародним валютним фондом та за частиною облігацій зовнішньої державної позики 2014-2016 років випусків. Так, загальні виплати з державного бюджету за державним боргом у 2019 році становитимуть 396,3 млрд. гривень.

Разом з тим існує ризик зміни тенденції щодо рівня попиту на світових ринках капіталу на державні цінні папери країн, що розвиваються. У разі дострокового припинення програм Міжнародного валютного фонду також можливе суттєве зростання вартості державних запозичень на зовнішніх ринках капіталу і зменшення попиту на ОВДП на внутрішньому ринку капіталу.

Поєднання зазначених факторів може ускладнити виконання плану державних запозичень у майбутніх періодах.

Також у 2019 році існує потенційний ризик, пов'язаний із збільшенням обсягу державного боргу, зумовлений необхідністю державної підтримки банківської системи шляхом капіталізації державних банків та Фонду гарантування вкладів фізичних осіб.

Крім цього, недовиконання плану приватизації у 2019 році матиме ризики зростання обсягу державних запозичень, здійснених з метою заміщення недонадходжень від приватизації, і, як наслідок, обсягу державного боргу та вартості його обслуговування.

## **СУБ'ЄКТИ ГОСПОДАРЮВАННЯ ДЕРЖАВНОГО СЕКТОРУ ЕКОНОМІКИ**

Станом на 01.01.2018 згідно Реєстру (переліку) суб'єктів господарювання державного сектору економіки (державних підприємств, їх об'єднань, дочірніх підприємств та господарських товариств, державна частка у статутному капіталі яких перевищує 50 відсотків), в управлінні суб'єктів управління об'єктами державної власності перебувало 3 396 суб'єктів господарювання державного сектору економіки (далі – суб'єкти господарювання). До цієї кількості не включено 181 суб'єкт господарювання з місцем знаходження на тимчасово окупованій території – Автономній Республіці Крим.

Із 3 396 суб'єктів господарювання не перебували у стані банкрутства, припинення, ліквідації, реорганізації та реструктуризації – 2 793 суб'єкта господарювання (82,2% від загальної кількості суб'єктів господарювання).

Постановою Кабінету Міністрів України від 11.01.2018 № 7 затверджена Методика оцінювання фіскальних ризиків, пов'язаних з діяльністю суб'єктів господарювання державного сектору економіки (далі – Методика), згідно вимог якої до Міністерства фінансів надійшла інформація про показники діяльності 628 суб'єктів господарювання (або 22,5% від загальної кількості суб'єктів господарювання, що не перебували у стані банкрутства, припинення, ліквідації, реорганізації та реструктуризації) станом на 31.12.2017 року.

Із зазначених 628 суб'єктів господарювання у 2017 році:

- 376 - працювали прибутково та отримали чистий прибуток, загальний розмір якого склав 58,0 млрд. грн.;
- 252 - працювали збитково або не отримали прибутку, загальний розмір отриманих збитків – 38,2 млрд. гривень.

Суб'єкти господарювання, що отримали найбільші розміри чистого прибутку у 2017 році, млрд. грн.



Так, за результатами діяльності у 2017 році найбільший розмір чистого прибутку одержано ПАТ «НАК «Нафтогаз України» – 39,3 млрд. грн. або 67,7% загальної суми чистих прибутків, отриманих суб'єктами господарювання у 2017 році, інформація про показники діяльності яких надійшла до Міністерства фінансів згідно вимог Методики.

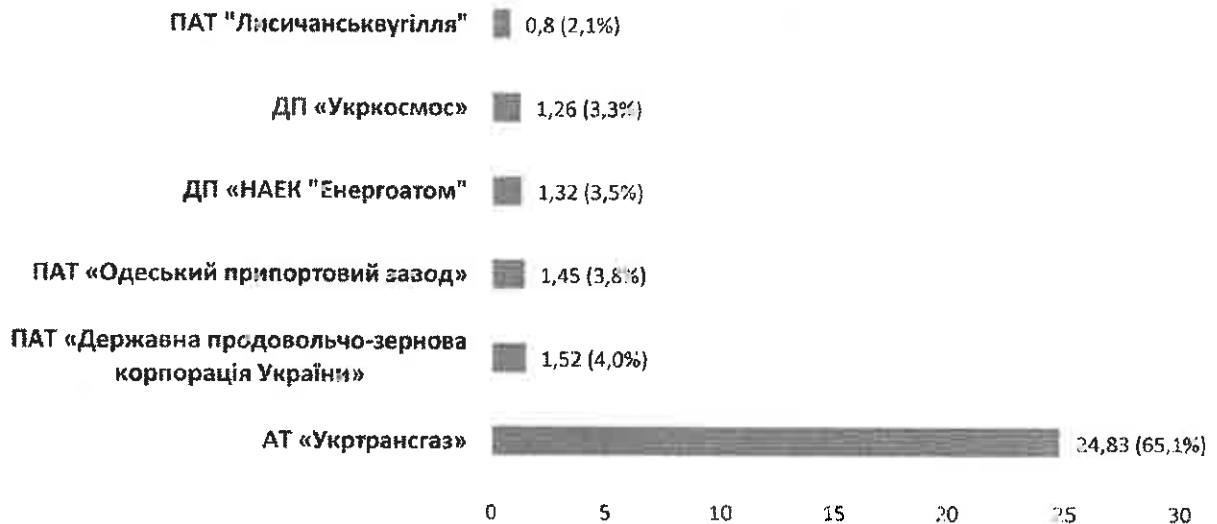
Чистий прибуток ПАТ «НАК «Нафтогаз України» у 2017 році зріс порівняно із 2016 роком на 12,8 млрд. грн. або на 48,2%.

До державного бюджету у 2017 році надійшло частини чистого прибутку (доходу) державних унітарних підприємств та їх об'єднань, що вилучається до бюджету, та дивідендів (доходу), нарахованих на акції (частки, паї) господарських товариств, у статутних капіталах яких є державна власність, в загальній сумі 24,6 млрд. грн. або 0,8% ВВП.

При цьому сума дивідендів ПАТ «НАК «Нафтогаз України» (13,3 млрд. грн.), сплачених у 2017 році, складає близько 54% загальної суми надходжень частини чистого прибутку та дивідендів до державного бюджету.

У 2018 році очікується збільшення надходжень до державного бюджету частини чистого прибутку та дивідендів до 42,8 млрд. грн. за рахунок сплати ПАТ «НАК «Нафтогаз України» дивідендів у сумі 29,5 млрд. гривень.

**Суб'єкти господарювання, що отримали найбільші за розмірами збитки у 2017 році, млрд. грн.**



Найбільший розмір чистого збитку у 2017 році одержано ПАТ «Укртрансгаз» – 24,8 млрд. грн. або 65,1% загальної суми чистих збитків суб'єктів господарювання, інформація про показники діяльності яких надійшла до Міністерства фінансів згідно вимог Методики.

На формування фінансового результату ПАТ «Укртрансгаз» у 2017 році вплинуло перевищення темпу зростання собівартості виробництва над темпом зростання чистого доходу у 2,5 рази. Так, у 2017 році порівняно із 2016 роком собівартість зросла на 28,6 млрд. грн. (або на 77%), чистий дохід зріс на 12,2 млрд. грн. (або на 31%).

Основними чинниками зростання собівартості виробництва були:

- зростання витрат на газ для виробничо-технологічних потреб порівняно із 2016 роком на 11,3 млрд. грн. або на 68,5% (частка цих витрат у складі собівартості становить 42%);

- зростання амортизаційних відрахувань порівняно із 2016 роком на 16,5 млрд. грн. або на 113,0% (частка амортизаційних відрахувань у складі собівартості становить 47,5%).

Вказані витрати на газ зросли внаслідок збільшення середньозваженої ціни списання газу на технологічні потреби та обсягів використання газу для балансування системи та виробничо-технологічних потреб.

Зростання амортизаційних відрахувань ПАТ «Укртрансгаз» стало наслідком зменшення строків корисного використання об'єктів основних засобів, які не будуть задіяні в процесі забезпечення транзиту газу територією України з 01.01.2020 року, що призвело до їх прискореної амортизації. Крім того, згідно облікової політики товариством здійснюється перегляд балансової вартості об'єктів основних засобів на кінець кожного звітного періоду із врахуванням їх справедливої вартості.

Впродовж 2018 – 2020 років ПАТ «Укртрансгаз» також прогнозується отримання збитків в результаті своєї діяльності, що негативно позначиться на фінансовому стані товариства та може призвести до виникнення гарантійних випадків за кредитами, залученими під державні гарантії. Так,

АТ «Укртрансгаз» у 2019 – 2020 роках необхідно здійснити платежі з погашення та обслуговування кредитів, отриманих під державні гарантії, в загальній сумі 1,7 млрд. гривень.

Слід зазначити, що за даними Державної фіскальної служби станом на 01.07.2018 загальний борг суб'єктів господарювання державного сектору економіки по сплаті до державного бюджету податкових платежів становив 11,4 млрд. гривень.

За результатами аналізу показників діяльності суб'єктів господарювання станом на 31.12.2017, інформація про які надійшла до Міністерства фінансів згідно вимог Методики, було визначено 25 суб'єктів господарювання, які включено до переліку суб'єктів господарювання, з якими можуть бути пов'язані найбільші фіскальні ризики (далі – Перелік), як такі, що мали, зокрема високе боргове навантаження, значні розміри активів, кредити, залучені під державні гарантії, зобов'язання за кредитами в іноземній валюті та фінансувалися із бюджету. Перелік оприлюднено на офіційному веб-сайті Міністерства фінансів.

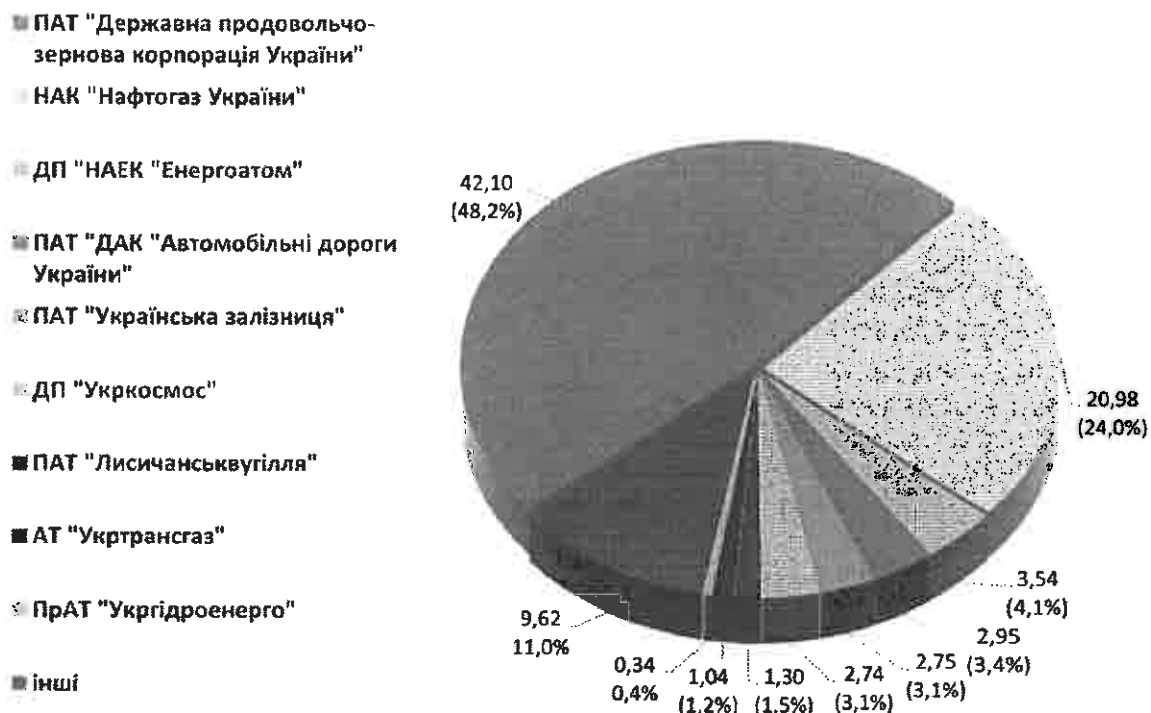
Загальна вартість активів суб'єктів господарювання, включених до Переліку, становила 1 702,7 млрд. грн. або 89,9% від загальної вартості активів суб'єктів господарювання, інформація про показники діяльності яких надійшла до Міністерства фінансів згідно вимог Методики. Найбільшими за розмірами активів були, зокрема ПАТ «НАК «Нафтогаз України» (638,9 млрд. грн.), АТ «Укртрансгаз» (345,9 млрд. грн.), ПАТ «Укрзалізниця» (264,4 млрд. грн.) та ДП «НАЕК «Енергоатом» (210,2 млрд. грн.).

Загальна заборгованість суб'єктів господарювання, включених до Переліку, за кредитами залученими під державні гарантії, станом на 01.01.2018 складала 77,8 млрд. грн. або 89,0% загальної суми заборгованості за кредитами, наданими під державні гарантії суб'єктам господарювання (87,4 млрд. грн.), зокрема ПАТ «Державна продовольчо-зернова корпорація України» – 42,1 млрд. грн., ПАТ «НАК «Нафтогаз України» – 21,0 млрд. гривень.

Так, у 2019 році суб'єкти господарювання, які включені до Переліку, мають здійснити платежі з погашення та обслуговування кредитів, отриманих під державні гарантії, в загальній сумі 26,1 млрд. грн., зокрема ПАТ «НАК «Нафтогаз України» (11,2 млрд. грн.), ПАТ «Державна продовольчо-зернова корпорація України» (7,0 млрд. грн.), ПАТ «ДАК «Автомобільні дороги України» (2,3 млрд. грн.), ДП «Укркосмос» (1,5 млрд. грн.), ПАТ «Укрзалізниця» (1,5 млрд. грн.).



**Заборгованість суб'єктів господарювання за кредитами, залученими під державні гарантії, станом на 01.01.2018, млрд. грн.**



Загальна сума зобов'язань за кредитами в іноземній валюті суб'єктів господарювання, включених до Переліку, становила 183,4 млрд. грн., зокрема ПАТ «Державна продовольчо-зернова корпорація України» (40,0 млрд. грн.), ДП «НЕК «Укренерго» (36,9 млрд. грн.), ПАТ «НАК «Нафтогаз України» (36,0 млрд. грн.), ПАТ «Укрзалізниця» (32,3 млрд. грн.) та ДП «НАЕК «Енергоатом» (18,5 млрд. грн.).

Отже, існують ризики виникнення курсових збитків суб'єктів господарювання, пов'язаних із обслуговування вищевказаних зобов'язань, у разі зниження курсу гривні до іноземних валют, що в подальшому може негативно вплинути на обсяг податкових надходжень.

Загальний розмір бюджетного фінансування (субсидії, субвенції, дотації тощо) суб'єктів господарювання, що включені до Переліку, у 2017 році становив 3,2 млрд. гривень. Так, основними одержувачами бюджетного фінансування були вугледобувні підприємства (ПАТ «Лисичанськвугілля», ДП «Селидіввугілля», ДП «Мирноградвугілля», ДП «Львіввугілля», ДП «Первомайськвугілля», ДП «Шахта ім. М.С. Сургая», ДП «Шахтоуправління «Південно-донбаське №1», ДП «Торецьквугілля») – 2,2 млрд. грн. та ДСП «Чорнобильська АЕС» – 0,8 млрд. гривень.

При цьому, зазначені підприємства вугільної промисловості станом на 01.07.2018 мали борг по сплаті до державного бюджету податкових платежів в загальній сумі 2,5 млрд. грн., найбільшими боржниками є ДП «Селидіввугілля» (0,8 млрд. грн.) та ДП «Львіввугілля» (0,5 млрд. грн.).

Крім того, у 2019 – 2020 роках підприємствами вугільної промисловості, зокрема ПАТ «Лисичанськвугілля», ДП «Селидіввугілля», ДП «Львіввугілля», ДП «Первомайськвугілля» та ДП «Шахтоуправління «Південно-донбаське №1»

й надалі прогнозується збиткова діяльність, що може потребувати витрат з державного бюджету на їх підтримку, а також призвести до виникнення гарантійних випадків за кредитами, залученими під державні гарантії.

Разом з тим, витрати з державного бюджету як державна допомога можуть бути здійснені у разі надання Антимонопольним комітетом позитивного висновку.

Крім того, рішення про додаткові витрати з державного бюджету, спрямовані на підтримку діяльності державних шахт, мають узгоджуватися із вимогами положення статті 264 Угоди про асоціацію між Україною та Європейським Союзом та мають враховувати Рішення Ради Європейського Союзу від 10.12.2010 № 2010/787/ЄС «Про державну допомогу на закриття неконкурентоспроможних вугільних шахт». Так, політика Європейського Союзу із заохочення відновних джерел енергії та збалансованої і безпечної екологічно чистої економіки не виправдовує необмеженої в часі підтримки неконкурентоспроможних вугільних шахт (пункт 3 Преамбули Рішення Європейського Союзу).

Узагальнена інформація щодо державної допомоги суб'єктам господарювання в Україні у секторі вугільної промисловості в контексті законодавства ЄС міститься у Звіті про результати комплексного дослідження ринків електричної енергії та енергетичного вугілля, схваленому протоколом Антимонопольного комітету України № 40 від 01.06.2016, в якому окрім іншого визначається:

- збиткові та безперспективні вугільні шахти не мають права на отримання операційної та інвестиційної державної допомоги;
- державна допомога на відновлення платоспроможності та реструктуризації в секторі вугледобування є забороненою;
- дозволеною є державна допомога на закриття шахт, а також допомога, спрямована на захист навколишнього природного середовища у зв'язку із закриттям шахт.

Сплачено до державного бюджету податків, зборів та інших платежів у 2017 році суб'єктами господарювання, включеними до Переліку, в загальній сумі 88,5 млрд. грн. (або 79,0% загальної суми податків, зборів та інших платежів, сплачених до державного бюджету суб'єктами господарювання, інформація про показники діяльності яких надійшла до Міністерства фінансів згідно вимог Методики), найбільшими платниками були, зокрема ПАТ «НАК «Нафтогаз України» (36,2 млрд. грн.), ДП «НАЕК «Енергоатом» (12,5 млрд. грн.), ПАТ «Укрзалізниця» (12,4 млрд. грн.), АТ «Укртрансгаз» (9,7 млрд. грн.), ДП «Енергоринок» (7,2 млрд. грн.) та ДП «НЕК «Укренерго» (3,7 млрд. грн.).

**Сплата податків, зборів та інших платежів до державного бюджету у  
2017 році, млрд. грн.**



Можливе погіршення фінансового стану зазначених підприємств, а також матеріалізація ризиків в їх діяльності може призвести до зменшення податкових та неподаткових платежів до бюджетів, зокрема частини чистого прибутку (дивідендів), порівняно із запланованим обсягом, необхідності виконання державою гарантійних зобов'язань за кредитами, залученими суб'єктами господарювання під державні гарантії.

До основних факторів, що можуть негативно вплинути на діяльність ПАТ «НАК «Нафтогаз України» відносяться, зокрема:

- неналежне виконання контрагентами ПАТ «НАК «Нафтогаз України» умов укладених договорів (як в частині поточних розрахунків, так і в частині дебіторської заборгованості минулих періодів), невчасне/не у повному обсязі фінансування бюджетних видатків на оплату пільг та житлових субсидій населенню та ін.;

- невизначеність щодо строків дії спеціальних обов'язків, покладених на суб'єктів ринку природного газу для забезпечення загальносуспільних інтересів спеціальних зобов'язань, пов'язаних із споживанням газу населенням.

- виникнення необхідності фінансування з державного бюджету компенсації ПАТ «НАК «Нафтогаз України» (як суб'єкту, на якого покладено спеціальні обов'язки для забезпечення загальносуспільних інтересів під час функціонування ринку природного газу) економічно обґрунтованих витрат, зменшених на доходи, отримані у процесі виконання спеціальних обов'язків, та з урахуванням допустимого рівня прибутку відповідно до Закону України «Про ринок природного газу».

- зниження курсу гривні до іноземних валют, оскільки ПАТ «НАК «Нафтогаз України» здійснює закупівлю газу у іноземних постачальників та має значні суми зобов'язань за кредитами в іноземній валюті. Девальвація гривні призведе до зростання сум курсових збитків, пов'язаних із збільшенням витрат на імпорт, а також із обслуговуванням заборгованості.

На діяльність АТ «Укртрансгаз» негативно може вплинути, зокрема:

- зниження доходів від транзиту газу внаслідок відокремлення газопровідної мережі до Європи через розвиток нових мереж постачання – Північний потік II, реалізація якого також збільшить роль Німеччини як «газового хабу» для споживачів країн Західної та Центральної Європи;

- зниження обсягів транзиту природного газу для зовнішнього ринку та транспортування природного газу для споживачів України.

До основних факторів, що можуть негативно вплинути на діяльність ПАТ «Укрзалізниця» відносяться, зокрема:

- зменшення обсягів вантажних перевезень через погіршення економічних умов (доходи ПАТ «Укрзалізниця» формуються за рахунок вантажних перевезень, разом з тим рівень завантаження вантажними перевезеннями складає близько третини від повної потужності підприємства);

- встановлення тарифів на пасажирські перевезення на рівні, що не забезпечує покриття витрат і отримання прибутку від вказаного виду діяльності;

- зниження курсу гривні до іноземних валют, оскільки значну частину витрат і зобов'язань товариство має в іноземній валюті та знецінення національної валюти призведе до підвищення курсових збитків.

На діяльність ДП «НАЕК «Енергоатом» негативно може вплинути, зокрема:

- неспроможність отримання сум дебіторської заборгованості, що утворилась на оптовому ринку електричної енергії;

- затвердження регулятором ринку постанов про накладення штрафів на підприємство за порушення ліцензійних умов з виробництва електричної та теплової енергії;

- зниження курсу гривні до іноземних валют, оскільки підприємство має значні суми зобов'язань за кредитами в іноземній валюті, що може призвести до зростання сум курсових збитків, пов'язаних із обслуговуванням таких позик.

Таким чином, основними ризиками, які пов'язані з діяльністю суб'єктів господарювання державного сектору економіки, та можуть негативно впливати на державний бюджет, можуть бути: зменшення відрахувань податкових та неподаткових платежів, у тому числі частини чистого прибутку, дивідендів на державну частку (порівняно із запланованим обсягом); виконання державою гарантійних зобов'язань у разі неможливості суб'єктів господарювання виконати свої зобов'язання перед кредиторами; надання додаткової державної допомоги для покриття збиткової діяльності суб'єктів господарювання.

Основними факторами, що можуть негативно вплинути на діяльність суб'єктів господарювання державного сектору економіки та призвести до матеріалізації вищевказаних ризиків, відносяться: можливе падіння української та світової економік, що може мати негативні наслідки для попиту на продукцію українських виробників та/або втрату ринків збуту продукції; зниження цін на товари; зростання процентних ставок; падіння курсу національної валюти, внаслідок чого зросте вартість обслуговування боргових зобов'язань, деномінованих в іноземній валюті та вартість імпортованих позицій.

До заходів з мінімізації фіскальних ризиків, пов'язаних із діяльністю суб'єктів господарювання державного сектору економіки, можуть належати:

- приватизація значної частки державних підприємств та продаж непрофільних/не задіяних в основній діяльності активів державних підприємств на прозорих умовах;
- підвищення ефективності функціонування державних підприємств;
- здійснення органами управління моніторингу фінансового стану державних підприємств та контролю за їх зобов'язаннями;
- проведення стрес-тестування на державних підприємствах на випадок кризи та розробка декількох альтернативних сценаріїв;
- створення незалежних наглядових рад на особливо важливих для економіки державних підприємствах;
- призначення за результатами прозорого конкурсу керівників на державних підприємствах, управління якими є незадовільним.

## ПРИВАТИЗАЦІЯ

Законом України «Про Державний бюджет України на 2018 рік» надходження від приватизації державного майна передбачені в сумі 21,3 млрд. гривень.

7 березня 2018 року набрав чинності прийнятий Верховною Радою України 18 січня 2018 року Закон України № 2269-VIII «Про приватизацію державного і комунального майна».

Новий закон дав старт процесу приватизації державного і комунального майна в Україні за новими правилами. Законом об'єкти класифіковано на 2 групи: об'єкти малої та об'єкти великої приватизації. Перша група об'єктів буде продаватися виключно через електронні аукціони «ПРОЗОРРО.ПРОДАЖІ», що забезпечить конкурентність та збільшення ціни продажу.

Підготовка до продажу об'єктів другої групи буде здійснюватися із залученням радників, що збільшить інтерес до вітчизняних підприємств з боку іноземних інвесторів, забезпечить чесну та прозору приватизацію.

Вартість об'єктів великої приватизації, тобто тих, вартість активів яких вища за 250 млн. грн., визначається на підставі рекомендації радника, а вартість пакетів акцій, які є об'єктами великої приватизації, однак продаються Фондом державного майна без залучення радника (у разі коли конкурс по відбору радника не відбувся тощо), визначається аукціонною комісією з урахуванням, але не нижче рівня найвищої аукціонної пропозиції потенційного покупця.

З метою запуску нового Закону про приватизацію Фонд державного майна розробив 48 нормативних актів, в тому числі: постанови Кабінету Міністрів України, накази щодо діяльності аукціонних комісій, типові договори, порядок продажу об'єктів великої приватизації, порядок залучення радників, форми аукціонної пропозиції щодо стартової ціни об'єктів великої приватизації та десятки інших важливих документів.

10 травня 2018 р. Кабінет Міністрів затвердив перелік об'єктів великої приватизації державної власності, що підлягають приватизації у 2018 році (розпорядження Кабінету Міністрів України № 358). До Переліку

включено 23 об'єкти. На даний час до сфери управління Фонду державного майна не передані:

- ПАТ «Об'єднана гірничо-хімічна компанія», ДП «Завод «Електроважмаш», ДП «Дніпровський електровозобудівний завод» - перебувають у сфері управління Мінекономрозвитку;

- ДП «Вугільна компанія «Краснолиманська» - перебуває у сфері управління Міненерговугілля;

- ПАТ «НАК «Укראгролізинг» - перебуває у сфері управління Кабінету Міністрів.

З метою реалізації положень розпорядження № 358, Фонд державного майна оголосив конкурси з відбору радників для підготовки до приватизації та продажу пакетів акцій 14 товариств (конкурси по 6 товариствам вже проведені).

Після затвердження Кабінетом Міністрів обраних на конкурсах радників та підписання Фондом державного майна договорів з ними розпочнеться процес підготовки великих об'єктів до приватизації. З урахуванням строків узгодження Фондом державного майна умов договорів з радниками та погодження обраних за конкурсами радників Кабінетом Міністрів, підготовка до приватизації зазначених товариств може розпочатися лише наприкінці 2018 – на початку 2019 років.

Таким чином, у 2018 році може бути продано лише пакет акцій розміром 78,289 % статутного капіталу ПАТ «Центренерго», по якому розпорядженням Кабінету Міністрів України від 21.02.2018 № 111 радником для підготовки до приватизації та продажу зазначеного пакета акцій визначено компанію Ernst & Young z Corporate Finance sp. k. (Республіка Польща).

Станом на серпень місяць 2018 року Компанією визначено початкову ціну пакета акцій зазначеного товариства в сумі 5 984,992 млн. грн. (225,479 млн. дол. США).

Наказом Фонду державного майна від 27.03.2018 № 447 затверджено переліки об'єктів малої приватизації, що підлягають приватизації в 2018 році, до яких увійшло 749 об'єктів.

Об'єкти малої приватизації виставлятимуться на продаж за балансовою вартістю майна. Для пакетів акцій, котрі відносяться до малої приватизації, початкова ціна визначатиметься за їх номінальною вартістю. Мала приватизація буде відбуватись через електронну систему «ПРОЗОРРО.ПРОДАЖІ».

Уряд затвердив Порядок проведення аукціонів з продажу об'єктів малої приватизації (постанова Кабінету Міністрів України від 10.05.2018 № 432). Документ містить детальний опис процедур, починаючи від заведення об'єктів (лотів) в систему «ПРОЗОРРО.ПРОДАЖІ», проведення електронних аукціонів, і закінчуючи визначенням переможця, розміру порядку плати за участь у ньому тощо. Крім цього, було затверджено Порядок відбору операторів електронних майданчиків для організації проведення електронних аукціонів з продажу об'єктів малої приватизації, авторизації електронних майданчиків (постанова Кабінету Міністрів України від 10.05.2018 № 433).

Від продажу об'єктів малої приватизації, за інформацією Фонду державного майна, планується отримати від 1,5 до 1,7 млрд. гривень. За

очікуваннями Мінекономрозвитку від малої приватизації буде отримано 3 млрд. гривень.

Відповідно до постанови Кабінету Міністрів України від 10.05.2018 № 433 адміністратором електронної торгової системи визначено державне підприємство «ПРОЗОРРО.ПРОДАЖІ», що належить до сфери управління Міністерства економічного розвитку і торгівлі.

На сьогодні підписано 18 договорів між Фондом державного майна України та операторами електронних майданчиків, що були авторизовані державним підприємством «ПРОЗОРРО.ПРОДАЖІ». Крім того, готуються ще 6 проектів договорів.

Слід зазначити, що однією з умов надання Україні першого траншу макрофінансової допомоги ЄС є, зокрема, забезпечення виставлення принаймні 200 об'єктів малої приватизації через електронний аукціон у адаптованій системі «ПРОЗОРРО.ПРОДАЖІ».

Станом на 27.08.2018 виставлено на продаж 210 об'єктів на загальну суму 113 654 167,8 гривень.

Процес продажу об'єктів малої приватизації на електронних аукціонах з використанням електронної торгової системи тільки розпочався, тому визначення ймовірних ризиків, які можуть вплинути на надходження коштів до державного бюджету від продажу об'єктів малої приватизації, є передчасним, оскільки на сьогодні ще немає результатів продажу об'єктів малої приватизації із застосуванням електронної торгової системи.

Станом на 29.08.2018 від продажу об'єктів приватизації до державного бюджету надійшло близько 75,299 млн. гривень.

Таким чином, у 2018 році очікується значне невиконання надходжень від приватизації державного майна до державного бюджету.

Водночас недоотримання надходжень від приватизації державного майна призведе до збільшення державних запозичень відповідно до положень статті 15 Бюджетного кодексу України, що в свою чергу призведе до збільшення обсягу державного боргу та видатків на його обслуговування.

Необхідною умовою забезпечення надходження коштів до державного бюджету від приватизації державного майна в 2019 році є: своєчасна передача органами уповноваженими управляти державним майном Фонду державного майна на приватизацію об'єктів; прийняття в установлені строки рішення про приватизацію; проведення Фондом державного майна конкурсів з відбору радників для підготовки до приватизації та продажу об'єктів, включених рішенням Уряду до переліку об'єктів великої приватизації і затвердження Кабінетом Міністрів радників та умов продажу.

## **ФІНАНСОВИЙ СЕКТОР**

Фінансовий сектор працював у I півріччі 2018 року без помітних потрясінь, макроекономічна ситуація була сприятливою завдяки вищим темпам економічного зростання, відсутності шоків на валютному ринку та подальшому уповільненню інфляції. За оцінками Національного банку за останні півроку знизилися кредитний ризик та ризик прибутковості банківського сектору. Ризик ліквідності залишається низьким.

Фінансовий результат сектору продовжує покращуватися. Майже всі фінансові установи вже запровадили нові підходи до оцінювання фінансових інструментів та формування резервів під очікувані збитки згідно вимог МСФЗ 9. Орієнтовний негативний вплив на власний капітал від першого застосування МСФЗ 9 – близько 10 млрд. грн. Це зниження майже повністю компенсував прибуток сектору в I кварталі 2018 року. Точні оцінки ефекту від запровадження МСФЗ 9 можна буде зробити лише на основі звітності банків за повний 2018 рік, підтвердженої незалежними аудиторами.

Незважаючи на те, що прибутковість банківського сектору має тенденцію до відновлення, робота низки банків залишається фактором ризику. Відповідно такі банки перебувають під посиленням наглядом Національного банку.

Крім того, у портфелях фінансових установ є значна частка проблемних кредитів. Так, обсяг непрацюючих кредитів клієнтів (NPL) впродовж 2017 року зріс з 38,9% до 55,8% або на 16,9% (головним чином за рахунок Приватбанку) та, як наслідок, рівень покриття резервами NPL по банківській системі зріс з 71,7% до 81,2% (або на 9,5%).

Національний банк продовжує удосконалювати нормативну базу, вимоги до капіталу та ліквідності, системи управління ризиками в банках. Банки розпочинають тестовий розрахунок коефіцієнта покриття ліквідністю, який стане обов'язковим пруденційним нормативом від грудня 2018 року. Виконання цього нормативу повинно суттєво знизити ймовірність виникнення кризи ліквідності в банківському секторі у випадку негативного економічного шоку.

Так, Національний банк України постановою від 11.06.2018 № 64 «Про затвердження Положення про організацію системи управління ризиками в банках України та банківських групах» встановив мінімальні вимоги щодо побудови та функціонування у банках системи управління ризиками, адекватної особливостям їх діяльності, характеру і обсягам банківських та інших фінансових послуг. Також, документом визначено перелік основних видів ризиків (кредитний ризик, ризик ліквідності, процентний ризик банківської книги, ринковий ризик, операційний ризик та комплаєнс-ризик) щодо яких банк має обов'язково здійснювати виявлення, вимірювання, моніторинг, контроль та звітування. Крім того, встановлені вимоги щодо використання банком ефективних моделей та інструментів оцінки ризиків, проведення стрес-тестування, з метою визначення спроможності банку протистояти ймовірним потрясінням та загрозам. Враховуючи масштабність заходів, які банки мають здійснити для запровадження вимог нового документу, Національним банком України передбачено поетапну їх імплементацію до квітня 2020 року.



**Проект бюджету Фонду загальнообов'язкового державного соціального страхування  
України на випадок безробіття на 2019 рік**

№ з/п	Статті	тис. грн.
1.	Залишок коштів на початок року	1 635 508,9
2.	Доходи поточного року - всього:	13 326 670,8
	з них:	
2.1.	Страхові внески	13 205 645,4
2.2.	Інші надходження	119 382,7
2.3.	Кошти Державного бюджету України - всього:	1 642,7
	з них:	
2.3.1.	на соціальний захист працівників, що вивільняються у зв'язку з виведенням з експлуатації Чорнобильської АЕС	842,7
2.3.2.	на компенсацію роботодавцю частини фактичних витрат, пов'язаних зі сплатою єдиного внеску на загальнообов'язкове державне соціальне страхування	800,0
3.	Усього доходів (разом із залишком коштів на початок року)	14 962 179,7
4.	Усього видатків	13 909 610,6
4.1.	Матеріальне забезпечення на випадок безробіття	9 991 056,7
4.2.	Соціальні послуги та заходи сприяння зайнятості, профілактика настання страхових випадків, допомога по частковому безробіттю	730 784,6
4.3.	Інформаційно-аналітичні системи державної служби зайнятості	60 998,8
4.4.	Відшкодування Пенсійному фонду витрат на виплату достроково призначеної пенсії*	15,0
4.5.	Утримання та забезпечення діяльності державної служби зайнятості, Інституту підготовки кадрів державної служби зайнятості, управління Фондом	3 126 755,5
5.	Залишок коштів (з урахуванням необхідності забезпечення резерву)	1 052 569,1
5.1.	в тому числі резерв Фонду	410 484,4

\* Витрати відповідно до можливих судових рішень щодо перерахунків пенсій особам, які достроково вийшли на пенсію відповідно до Закону України "Про зайнятість населення", у редакції, що діяла до 1 січня 2015 року.

## Проект бюджету Фонду соціального страхування України на 2019 рік

(тис. грн.)

№ з/п	Показники бюджету	Сума коштів (тис. грн)	Питома вага без залишку, %
	<b>Залишок коштів на початок року</b>	<b>878 246</b>	<b>3,7%</b>
<b>I. ДОХОДИ</b>			
1.	Страхові внески страхувальників та застрахованих осіб	23 374 416	99,5%
2.	Надходження з державного бюджету на виплату допомоги в пільгових розмірах громадянам, які постраждали внаслідок Чорнобильської катастрофи	47 166	0,2%
3.	Інші надходження відповідно до закону	60 635	0,3%
<b>Усього доходів</b>		<b>23 482 217</b>	<b>100,0%</b>
<b>Разом коштів з урахуванням залишку коштів на початок року</b>		<b>24 360 463</b>	<b>103,7%</b>
<b>II. ВИДАТКИ</b>			
1.	Матеріальне забезпечення та соціальні послуги	13 818 326	58,8%
2.	Страхові виплати	8 228 827	35,0%
3.	Страхові витрати на медичну та соціальну допомогу	567 340	2,4%
4.	Профілактика страхових випадків	22 602	0,1%
5.	Видатки по виконанню обов'язків страховика	52 703	0,2%
6.	Витрати на розвиток та функціонування інформаційно-аналітичних систем Фонду	33 522	0,1%
7.	Адміністративно-господарські витрати	1 158 202	4,9%
<b>Усього видатків</b>		<b>23 881 522</b>	<b>101,7%</b>
<b>Залишок коштів на кінець року, в тому числі</b>		<b>478 941</b>	<b>2,0%</b>
<b>Резерв коштів Фонду</b>		<b>0</b>	

**Показники бюджету Пенсійного фонду України  
у 2019 році**

тис. грн.

	<b>2019 рік ПРОЕКТ</b>
<b>Залишок коштів на початок року</b>	<b>723 287,8</b>
<b>ДОХОДИ</b>	
<b>Власні надходження, всього</b>	<b>230 016 423,1</b>
<b>з них:</b>	
<i>сума єдиного внеску розподілена на загальнообов'язкове державне пенсійне страхування</i>	<i>224 423 966,7</i>
<i>кошти від підприємств на покриття фактичних витрат на виплату та доставку пенсій, призначених особам, які працювали на роботах за списком № 1 виробництв, робіт, професій, посад і показників, затвердженим Кабінетом Міністрів України</i>	<i>3 445 268,1</i>
<i>кошти від підприємств на покриття фактичних витрат на виплату та доставку пенсій, призначених особам, які працювали на роботах за списком № 2 виробництв, робіт, професій, посад і показників, затвердженим Кабінетом Міністрів України, а також працівникам, зайнятим на інших посадах, що дають право на призначення пенсії за віком на пільгових умовах</i>	<i>1 880 862,3</i>
<i>кошти, сплачені банками за користування тимчасово вільними коштами Пенсійного фонду України, та інші власні доходи</i>	<i>131 201,7</i>
<i>кошти на виплату пенсій іноземним пенсіонерам, які проживають на території України</i>	<i>135 124,3</i>
<b>Кошти Державного бюджету України:</b>	<b>166 512 912,5</b>
<b>Всього доходів з урахуванням залишку</b>	<b>397 252 623,4</b>
<b>ВИДАТКИ</b>	
<b>Видатки, які мають бути здійснені за рахунок власних коштів</b>	<b>280 310 442,3</b>
<b>Видатки за рахунок коштів Державного бюджету України на виплату пенсій і допомог, призначених за різними пенсійними програмами</b>	<b>116 218 893,3</b>
<b>Всього видатків</b>	<b>396 529 335,6</b>
<b>Залишок коштів на кінець року</b>	<b>723 287,8</b>

**ПРОТОКОЛ**  
**про результати консультацій Міністерства фінансів України із**  
**всеукраїнськими асоціаціями органів місцевого самоврядування**  
**щодо обговорення проекту Закону України**  
**«Про Державний бюджет України на 2019 рік»**  
**в частині місцевих бюджетів та міжбюджетних відносин**

м. Київ,  
Міністерство фінансів України

03.09.2018

**ПРИСУТНІ:**

**від Міністерства фінансів –** Кузькін Є. Ю., Єрмоличев Р. В.,  
Мачульна О. І., Сізик С. О., Овчаренко В. П., Романюк Ю. П., Гладун Є. А.,  
Мельниченко Л. В., Добрянська А. А., Марценюк С. К., Богуславець М. О.

**від Секретаріату Кабінету Міністрів України –** Пасічник В. А.

**від всеукраїнських асоціацій: –** *Асоціація міст України:* Слобожан О. В.,  
Міллер В. В., Малиш В. І., Репік В. М., Джуган Н. В.; *Українська асоціація*  
*районних та обласних рад:* Чернов С. І.; *Асоціація сільських та селищних рад*  
Маслак В. А.

**від Асоціації об'єднаних територіальних громад:** Рябокониць О. П.,  
Полтавець В. Д.

**ВИСТУПИЛИ:**

Директор Департаменту місцевих бюджетів Кузькін Є. Ю. – щодо основних прогнозних макропоказників економічного та соціального розвитку України; проведення структурних галузевих реформ та реалізації подальшої політики щодо децентралізації; основних засад до формування взаємовідносин державного бюджету з місцевими бюджетами у 2019 році; показників міжбюджетних трансфертів на 2019 рік та підходів до їх розподілу.

Президент Української асоціації районних та обласних рад, голова Харківської обласної ради Чернов С.І. окреслив питання, які потребують врегулювання:

– збільшення обсягів освітньої та медичної субвенцій, додаткової дотації на здійснення переданих з державного бюджету видатків з утримання закладів освіти та охорони здоров'я;

– передбачення коштів на погашення різниці між фактичною вартістю теплової енергії, послуг з централізованого опалення, постачання гарячої води, централізованого водопостачання та водовідведення, постачання холодної води та водовідведення (з використанням внутрішньобудинкових систем), що вироблялися, транспортувалися та постачалися населенню, бюджетним установам і організаціям та/або іншим підприємствам теплопостачання, централізованого питного водопостачання та водовідведення, які надають такі послуги, та тарифами, що затверджувалися та/або погоджувалися органами

державної влади чи місцевого самоврядування;

- врахування облікованих внутрішньо переміщених осіб при визначенні обсягів освітньої та медичної (зокрема централізованих видатків на гемодіаліз) субвенцій;

- вирішення передачі майна професійно-технічних навчальних закладів у комунальну власність тих громад, з бюджетів яких повинні фінансуватися такі заклади відповідно до норм бюджетного законодавства;

- зарахування до спеціального фонду обласних бюджетів 25% рентної плати за користування надрами для видобування нафти, природного газу та газового конденсату;

- зарахування 5% рентної плати за користування надрами для видобування корисних копалин загальнодержавного значення (крім рентної плати за користування надрами для видобування нафти, природного газу та газового конденсату) до бюджетів сіл, селищ, міст, об'єднаних територіальних громад за місцем видобутку відповідних корисних копалин;

- чітке розмежування делегованих та власних повноважень органів місцевого самоврядування.

**Виконавчий директор Асоціації міст України Слобожан О. В.** зазначив проблемні питання, а саме:

- збільшити обсяги освітньої та медичної субвенцій на 2019 рік (на 14,6 млрд. грн. та 12,1 млрд. грн. відповідно);

- переглянути підходи до розрахунку і розподілу додаткової дотації на фінансування переданих з державного бюджету видатків з утримання закладів освіти та охорони здоров'я шляхом перерозподілу ресурсу такої дотації на освітню та медичну субвенції відповідно;

- передбачити кошти у обсязі 19,0 млрд. грн. на погашення заборгованості з різниці в тарифах на житлово – комунальні послуги;

- передбачити обсяг субвенції з державного бюджету на формування інфраструктури об'єднаних територіальних громад у обсязі 4,5 млрд. грн.;

- передбачити кошти на фінансування заходів соціально-економічної компенсації ризику населення, яке проживає на території зони спостереження, у обсязі 390 млн. грн.;

- спрямувати 20% коштів субвенції з державного бюджету місцевим бюджетам на фінансове забезпечення будівництва, реконструкції, ремонту і утримання автомобільних доріг загального користування місцевого значення, вулиць і доріг комунальної власності у населених пунктах безпосередньо до бюджетів міст обласного значення та об'єднаних територіальних громад розподіливши їх між такими бюджетами окремим додатком до Закону України «Про Державний бюджет України на 2019 рік» або з метою вдосконалення механізму розподілу зазначеної субвенції затвердити її порядок та умови надання;

- врегулювати питання на законодавчому рівні щодо обміну інформацією між органами Державної фіскальної служби та органами місцевого самоврядування;

- скасувати пункт 284.4 статті 284 Податкового кодексу, що встановлює

розмір плати за землю за земельні ділянки, надані для залізниць у межах смуг відведення, надані гірничодобувним підприємствам для видобування корисних копалин та розробки родовищ корисних копалин;

- запровадити монетизацію пільг на безкоштовний проїзд окремих категорій громадян за рахунок коштів державного бюджету;

- забезпечити індексацію нормативної грошової оцінки землі та майна відповідно до індексу споживчих цін за 2018 рік;

- врегулювати питання погашення заборгованості місцевих бюджетів перед державним бюджетом за середньостроковими позиками шляхом її списання за рахунок коштів державного бюджету.

**Заступник голови Асоціації сільських та селищних рад Маслак В. А.** порушив питання щодо здійснення горизонтального вирівнювання податкоспроможності місцевих бюджетів на 2019 рік за діючими параметрами та умовами.

**Заступник голови Асоціації об'єднаних територіальних громад Рябоконт О. П.** зазначив проблемні питання, а саме:

- збільшення обсягів освітньої та медичної субвенцій;

- надання субвенції на формування інфраструктури об'єднаних територіальних громад;

- запровадження монетизації з пільгового перевезення окремих категорій населення у сільській місцевості;

- закріплення на законодавчому рівні чітких критеріїв розподілу обласними державними адміністраціями додаткової дотації між місцевими бюджетами на утримання закладів освіти та охорони здоров'я або її відміна та врахування ресурсу такої дотації на освітню та медичну субвенції відповідно.

**СЛУХАЛИ:** представників всеукраїнських асоціацій органів місцевого самоврядування – Джуган Н. В., Репіка В. М., Міллера В. В., Малиш В. І., які порушили наступні питання:

- внесення змін до Податкового та Бюджетного кодексів щодо уточнення інформації про реєстрацію відокремлених підрозділів та сплати ними податку на доходи фізичних осіб за місцем здійснення їх діяльності;

- врахування у формулі розподілу освітньої субвенції між місцевими бюджетами видатків на оплату праці педагогічних працівників інклюзивно-ресурсних центрів;

- врахування у формулі розподілу освітньої субвенції між місцевими бюджетами видатків на оплату праці педагогічних працівників, у зв'язку з поділом класів на групи при вивченні окремих предметів та годинами індивідуального навчання;

- врахування у формулі розподілу освітньої субвенції між місцевими бюджетами коефіцієнту приросту по учнях;

- щодо остаточної редакції змін до Податкового кодексу в частині скасування обов'язків органів місцевого самоврядування стосовно прийняття рішення про встановлення ставок та пільг за місцевими податками і зборами за типовою формою.

**ВИРІШИЛИ:**

1. Проект Закону України «Про Державний бюджет України на 2019 рік» в частині місцевих бюджетів та міжбюджетних відносин взяти до відома.


2. Департаменту видатків бюджету гуманітарної сфери, Департаменту видатків бюджету соціальної сфери, Департаменту фінансів промисловості Міністерства фінансів України у межах компетенції опрацювати порушені питання і пропозиції та, у разі необхідності, направити їх на опрацювання відповідним галузевим міністерствам.

3. Департаменту місцевих бюджетів спільно з Департаментом видатків бюджету гуманітарної сфери Міністерства фінансів України опрацювати питання щодо зміни підходів до розподілу коштів державного бюджету на утримання закладів освіти та охорони здоров'я.

4. Департаменту податкової політики Міністерства фінансів України розглянути порушені всеукраїнськими асоціаціями питання при внесенні змін до Податкового кодексу України.

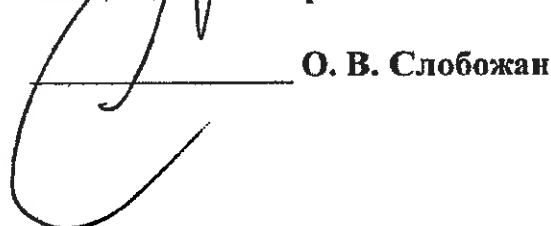
5. Департаменту місцевих бюджетів Міністерства фінансів України спільно з Асоціацією міст України опрацювати питання щодо законодавчого врегулювання погашення заборгованості по середньостроковим позикам перед державним бюджетом, яка знаходиться на обліку в Казначействі України.

Директор Департаменту  
місцевих бюджетів  
Міністерства фінансів України



Є. Ю. Кузькін

Виконавчий директор  
Всеукраїнської асоціації  
органів місцевого самоврядування  
Асоціації міст України



О. В. Слобожан

**Перелік державних цільових програм, які виконуються в межах бюджетної програми у 2019 році**

№ з/п	Код цільової програми	Назва державної цільової програми	Коди та інші документи затвердження	2017 рік (звіт)		2018 рік (заявлено)		2019 рік (проект)		тис. грн.
				загальний фонд	спеціальний фонд	загальний фонд	спеціальний фонд	загальний фонд	спеціальний фонд	
016	2	Програма забезпечення живучості та вибухобезпечності арсеналів, баз та складів озброєння, ракет і боєприпасів Збройних Сил України на 1995-2020 роки	4	5	7	8	9	10	11	797 055,7
			103 946,8	1 787,5	500 000,0					
2101210		Утилізація боєприпасів, рідких компонентів ракетного палива, озброєння, військової техніки та іншого військового майна, забезпечення живучості та вибухобезпечності арсеналів, баз і складів Збройних Сил України	постанова Кабінету Міністрів України від 28 червня 1995 р. № 472	Підвищення рівня захисту запасів. Робота з укріптя озброєння. Монтаж автоматичних протипожежних систем. Створення системи контролю.	103 946,8	1 787,5	500 000,0			797 055,7
071		Національна програма інформатизації	Закону України від 4 лютого 1998 року № 74/98-ВР, Закон України від 13 вересня 2001 року № 2684, постанова Верховної Ради України від 13 липня 1999 року № 914-XIV	Виконання заходів з інформатизації	4 949,8	16 588,5				8 943,5
0301010		Обслуговування та організаційне, інформаційно-аналітичне, матеріально-технічне забезпечення діяльності Президента України та Адміністрації Президента України	Термін дії документу 1998 -		1 106,9	12 778,5				6 944,5
6511010		Керівництво та управління у сфері контролю за виконанням державного бюджету			3 842,9	3 810,0				1 999,0
093		Комплексна програма забезпечення житлом військовослужбовців, осіб рядового і начальницького складу, посадових осіб митної служби та членів їх сімей	постанова Кабінету Міністрів України від 29 листопада 1999 р. № 2166 (зі змінами та доповненнями)		285 226,9	51 091,4				
			Термін дії документу 2000 - 2017							



№ з/п	Код цільової програми	Назва державних цільових програм	Конт. та який документом затверджена	Короткий зміст заходів за проєктом	2017 рік (звіт)		2018 рік (затверджено)		2019 рік (проєкт)	
					загальний фонд	спеціальний фонд	загальний фонд	спеціальний фонд	загальний фонд	спеціальний фонд
1	2	3	4	5	6	7	8	9	10	11
1001050					39 965,2					
				Реалізація державної політики у сфері внутрішніх справ, забезпечення діяльності органів, установ та закладів Міністерства внутрішніх справ України	200 000,0	49 628,1				
1003090				Будівництво (придбання) житла для військовослужбовців Національної гвардії України	15 000,0	903,3				
2105010				Забезпечення діяльності Державної спеціальної служби транспорту	20 500,0	560,0				
5961040				Будівництво (придбання) житла для військовослужбовців Головного управління розвідки Міністерства оборони України	9 761,7					
6621030				Будівництво (придбання) житла для військовослужбовців Служби зовнішньої розвідки України						
<b>110</b>				<b>Комплексна програма підготовки державних службовців</b>	<b>323,7</b>		<b>385,4</b>		<b>411,8</b>	
				Указ Президента України від 9 листопада 2000 року № 1212						
				Термін дії документу 2001 -						
0411010				Обслуговування та організаційне, інформаційно-аналітичне та матеріально-технічне забезпечення діяльності Кабінету Міністрів України	323,7		385,4		411,8	
<b>289</b>				<b>програма, заходи (не для друку)</b>	<b>264 385,6</b>		<b>264 401,0</b>		<b>185 901,0</b>	
				постанова Кабінету Міністрів України від 29 жовтня 2003 р. № 1684						
				Термін дії документу 2003 -						
6381120				Утилізація твердого ракетного палива	264 385,6		264 401,0		185 901,0	
<b>363</b>				<b>Загальнодержавна цільова програма "Питна вода України" на 2011-2020 роки</b>	<b>200 000,0</b>		<b>200 000,0</b>		<b>200 000,0</b>	

№ з/п	Код цільової програми	Назва державних цільових програм	Копія та який документом затвердження	Сторонам з'явилася програма	2017 рік (чисті)		2018 рік (затверджено)		2019 рік (проект)	
					загальний фонд	спеціальний фонд	загальний фонд	спеціальний фонд	загальний фонд	спеціальний фонд
1	2	3	4	5	6	7	8	9	10	11

Закон України від 20.10.2011.  
№3933-VI

упорядкування зон санітарної охорони джерел питного водопостачання, будівництво та реконструкція водозабірних споруд із застосуванням новітніх технологій та обладнання, впровадження станцій (установок) доочищення питної води у системах централізованого водопостачання, будівництво та реконструкція водопровідних та каналізаційних очисних споруд із застосуванням новітніх технологій та обладнання

2751570 Реалізація Загальнодержавної цільової програми "Питна вода України"  
Термін дії документу 2011 - 2020

200 000,0 200 000,0

421 Державна цільова науково-технічна програма розроблення і створення сенсорних наукоємних продуктів на 2008 - 2017 роки

постанова Кабінету Міністрів України від 5 грудня 2007 р. № 1395

7 675,0

Розроблення і створення для різних галузей економіки нових конкуренто-спроможних сенсорних наукоємних продуктів: багато-функціональних матеріалів, сенсорних і біомультисенсорних технологій, електронічних пристроїв, аналітичних приладів та інформаційних систем

Термін дії документу 2008 - 2017

6541030

Фундаментальні дослідження, прикладні наукові і науково-технічні розробки, виконання робіт за державними цільовими програмами і державним замовленням, підготовка наукових кадрів, фінансова підтримка розвитку наукової інфраструктури та наукових об'єктів, що становлять національне надбання, забезпечення діяльності наукових бібліотек

7 675,0

424 Державна цільова соціальна програма "Хокей України"

постанова Кабінету Міністрів України від 3 жовтня 2007 року №1194

7 550,0

Забезпечення підготовки та участі національних збірних команд у міжнародних змаганнях з хокею.

Термін дії документу 2008 - 2017

№ з/п	Код цільової програми	Назва державних цільових програм	Коді та кількім документом затвердження	Короткий опис заходів з програмою	2017 рік (заг)		2018 рік (затвержено)		2019 рік (проект)	
					загальний фонд	спеціальний фонд	загальний фонд	спеціальний фонд	загальний фонд	спеціальний фонд
1	2	3	4	5	6	7	8	9	10	11
3401220 Розвиток фізичної культури, спорту вищих досягнень та резервного спорту					7 550,0					

**434 Державна цільова оборонна програма утилізації звичайних вилив боєприпасів, не придатних для подальшого використання і зберігання, на 2008-2017 роки**

постанова КМУ від 22.10.2008 №5940

2101210 Утилізація боєприпасів, рідких компонентів ракетного палива, озброєння, військової техніки та іншого військового майна, забезпечення живучості та вибухобезпечності арсеналів, баз і складів Збройних Сил України  
 Терми ді документа 2008 - 2017 754,8  
 3 160,1

**440 Загальнодержавна цільова екологічна програма поводження з радіоактивними відходами**

Закон України від 17 вересня 2008 року № 516-VI

2408090 Виконання робіт у сфері поводження з радіоактивними відходами нескладного циклу, будівництво комплексу "Вектор" та експлуатація його об'єктів  
 Терми ді документа 2008 - 2017 19 416,3  
 56 431,1

**445 Загальнодержавна програма зняття з експлуатації Чорнобильської АЕС та перетворення об'єкта "Укриття" на екологічно безпечну систему**

Закон України від 15.01.2009 № 886-VI

1. Зняття з експлуатації Чорнобильської АЕС.
2. Перетворення об'єкта "Укриття" на екологічно безпечну систему.
3. Поводження з радіоактивними відходами та відпрацюванням ядерним паливом.
4. Науково-технічна та інформаційна підтримка робіт

Терми ді документа 2009 -

2408120 Підтримка у безпечному стані енергоблоків та об'єкта "Укриття" та заходів щодо підготовки до зняття з експлуатації Чорнобильської АЕС  
 893 826,3 97 771,8 933 476,2 108 323,8 1 364 876,2 84 000,0

**467 Державна цільова економічна програма енергоефективності і розвитку сфери виробництва**

786 020,7 32 436,1 400 000,0

тис. грн.

№ з/п	Код цільової програми	Назва державної цільової програми	Копія та оригінал документів затвердження	Короткий зміст заходів за програмою*	2017 рік (звіт)		2018 рік (затверджено)		2019 рік (проект)	
					загальний фонд	спеціальний фонд	загальний фонд	спеціальний фонд	загальний фонд	спеціальний фонд
1	2	3	4	5	6	7	8	9	10	11

енергоносій з відновлюваних джерел енергії та альтернативних видів палива на 2010 - 2020 роки  
Постанова КМУ від 01.03.2010 №243

Термін дії документу 2010 - 2020

Реалізація Державної цільової економічної програми енергоефективності

2754060

786 020,7 32 436,1 400 000,0 400 000,0

469 Державна цільова соціально-економічна програма будівництва (придбання) доступного житла на 2010 - 2017 роки

Постанова КМУ від 11.11.2009 №1249

Термін дії документу 2010 - 2017

Надання державної підтримки для будівництва (придбання) доступного житла

2751190

29 646,2 29 646,2

475 Державна цільова науково-технічна програма проведення досліджень в Антарктиці на 2011 - 2020 роки

постанова Кабінету Міністрів України від 03 листопада 2010 року №1002  
-геолого-геофізичні дослідження  
- гідрометеорологічні дослідження  
- океанографічні дослідження  
-геокоосмічні дослідження  
-біологічні дослідження  
-медико-фізіологічні дослідження  
-розроблення та впровадження нових технологій  
-організація та проведення антарктичних експедицій  
-співпраця з міжнародними організаціями Договору про Антарктику  
-інформашійно-видавнича діяльність

Дослідження на антарктичній станції "Академік Вернадський"  
Термін дії документу 2011 - 2020

2201410

58 934,0 75,0 72 420,7 75,0 60 204,2 75,0

489 Загальнодержавна цільова програма розвитку водного господарства та екологічного оздоровлення басейну річки Дніпро на період до 2021 року

Закон України від 24.05.2012 р. №4836-VI

1 533 508,3 1 592 780,0 1 954 546,5 1 359 506,9 1 906 859,9 2 162 394,5

тис. грн.

№ з/п	Код цільової програми	Назва державної цільової програми	Код та який документом затверджена	2017 рік (звіт)					2018 рік (звіт/плановано)		2019 рік (проєкт)	
				загальний фонд	спеціальний фонд	загальний фонд	спеціальний фонд	загальний фонд	спеціальний фонд	загальний фонд	спеціальний фонд	
1	2	3	4	5	6	7	8	9	10	11		
Терми дії документу 2013 - 2021												
2401270		<b>Здійснення природоохоронних заходів</b>			1 000,0		1 000,0			1 000,0		
2407050		Експлуатація державного водогосподарського комплексу та управління водними ресурсами			1 467 068,1	1 592 780,0	1 743 108,1	1 170 106,9	1 905 659,9	2 012 194,5		
2407070		Захист від шкідливої дії вод сільських населених пунктів та сільськогосподарських угідь, в тому числі в басейні р. Тиса у Закарпатській області			200,0		19 850,0	119 400,0	200,0	75 000,0		
2407090		Першоцергове забезпечення сільських населених пунктів централізованим водопостачанням					55 000,0	70 000,0		75 200,0		
2407120		Розвиток та поліпшення екологічного стану зрошуваних та осушених систем			29 474,0		91 500,0					
2407800		Реконструкція гідротехнічних споруд захисних масивів дніпровських водосховищ			36 766,2		44 088,4					
<b>492</b>		<b>Загальнодержавна цільова програма захисту населення і територій від надзвичайних ситуацій техногенного та природного характеру на 2013 - 2017 роки</b>			<b>289 061,8</b>							
		Закон України від 07.06.12 №4909-VI										
		Технічне та технологічне оснащення державної системи гідрометеорологічних спостережень, базової мережі спостережень за забрудненням навколишнього природного середовища, прогнозування та наукових досліджень;										
		Розвиток наукових досліджень; Капітальне будівництво та капітальний ремонт об'єктів гідрометеорологічної служби										
1006060		Гідрометеорологічна діяльність							1 061,8			
1006090		Придбання пожежної та іншої спеціальної техніки вітчизняного виробництва							288 000,0			
<b>493</b>		<b>Державна цільова програма "Національний план дій з реалізації Конвенції про права інвалідів" на період до 2020 року</b>			<b>1 724 065,4</b>	<b>7 959,7</b>	<b>1 220 022,1</b>	<b>2 862,8</b>	<b>1 222 612,9</b>	<b>3 074,6</b>		
		Постанова КМУ від 01.08.2012 р. №706										
		Проведення наукових досліджень з питань розроблення, вдосконалення виробництва та використання засобів реабілітації, які підвищують індивідуальну мобільність										
		Терми дії документу 2012 - 2020										

тис. грн.

№ з/п	Код пільгової програми	Назва державної пільгової програми	Куди та який документ затверджена	Керівний зміст заходів та програмок	2017 рік (звіт)		2018 рік (затвержено)		2019 рік (проект)	
					загальний фонд	спеціальний фонд	загальний фонд	спеціальний фонд	загальний фонд	спеціальний фонд
1	2	3	4	5	6	7	8	9	10	11
2501040		Прикладні наукові та науково-технічні розробки, підготовка наукових кадрів у сфері соціальної політики			6 190,8		7 369,8		8 539,7	
2501090		Створення і програмно-технічне забезпечення системи інформаційно-аналітичної підтримки, інформаційно методичне забезпечення та виготовлення бланків посвідчень і нагрудних знаків для системи соціального захисту			198,1		3 000,0		3 207,6	
2501130		Заходи із соціального захисту дітей, сімей, жінок та інших найбільш вразливих категорій населення			11 410,9		1 870,3		1 926,7	
2507020		Фінансова підтримка громадянських об'єднань осіб з інвалідністю, які мають статус всукраїнських			76 823,7		80 205,5		81 362,4	
2507030		Заходи із соціальної, трудової та професійної реабілітації осіб з інвалідністю			1 629 441,9	7 939,7	1 127 576,5	2 862,8	1 127 576,5	3 074,6

**496 Загальнодержавна програма розвитку мінерально-сировинної бази України на період до 2030 року**

100 000,0 100 000,0 100 000,0

Закон України від 21.04.12 №3268-IV

Виконання робіт з геологічного вивчення та використання надр та забезпечення приростів ресурсів і запасів корисних копалин, спрямованих на зменшення залежності України від імпорту дефіцитної для національної економіки мінеральної сировини та збільшення експортного потенціалу країни за рахунок вітчизняних корисних копалин, що мають великий попит на світовому ринку; технічне пероснащення підприємств галузі, з метою здешевлення та прискорення виконання геологорозвідувальних робіт.

2404020	Розвиток мінерально-сировинної бази	Термін дії документу	2011 - 2030	100 000,0	100 000,0	100 000,0
---------	-------------------------------------	----------------------	-------------	-----------	-----------	-----------

**498 Державна мільова економічна програма розвитку автомобільних доріг загального користування на 2013 - 2018 роки**

19 934 604,8

3111020	Розвиток мережі та утримання автомобільних доріг загального користування державного значення	Постанова КМУ від 11.07.13 №696	Термін дії документу	2013 - 2018	13 292 717,1
---------	--	---------------------------------	----------------------	-------------	--------------

№ з/п	Код цільової програми	Назва державних цільових програм	Сони та інші документи затверджені	Короткий зміст заходів за програмою	2017 рік (звіт)		2018 рік (затверджено)		2019 рік (прогноз)	
					загальний фонд	спеціальний фонд	загальний фонд	спеціальний фонд	загальний фонд	спеціальний фонд
3	2	3	4	5	6	7	8	9	10	11
3111030 Виконання боргових зобов'язань за запозиченнями, залученнями державою або під державні гарантії на розвиток мережі автомобільних доріг загального користування					4 902 542,0					
3111600 Розвиток автомагістралей та реформа дорожнього сектору					1 739 345,7					

тис. грн.

**509 Державна цільова Державна цільова програма формування системи безоплатної правової допомоги на 2013 - 2017 роки**

Постанова КМУ від 13.02.2013 №394

У 2017 році видатки на виконання завдань та заходів "Державної цільової програми формування системи безоплатної правової допомоги на 2013-2017 роки" склали 6 051,2 тис. грн., в тому числі 5 950,4 тис. грн. із загального фонду та 100,8 тис. грн. із спеціального фонду, зокрема:

- проведення ремонту приміщень центрів з надання безоплатної вторинної правової допомоги - 3 475,4 тис. грн. із загального фонду (завдання 3, захід 2);
- придбання меблів для обладнання робочих місць працівників центрів з надання безоплатної вторинної правової допомоги та адвокатів - 1 026,9 тис. грн., у тому числі: із загального фонду та 1 012,0 тис. грн. та спеціального фонду 14,9 тис. грн. (завдання 3, захід 3);
- обладнання центрів з надання безоплатної вторинної правової допомоги офісною технікою - 1 548,9 тис. грн. у тому числі: із загального фонду та 1 463,0 тис. грн. та спеціального фонду 85,9 тис. грн. (завдання 3, захід 4).

5 950,4 100,8

Терми дії документу 2013 - 2017

3603020 Забезпечення формування та функціонування системи безоплатної правової допомоги

5 950,4 100,8

**513 Загальнодержавна цільова науково-технічна космічна програма України на 2013 - 2017 роки**

Закон України від 05.09.2013 №439-VII  
Терми дії документу 2013 - 2017

29 000,0





№ з/п	Код цільової програми	Назва державних цільових програм	Копії та квиди документів затвердження Королівим змєст заходам за програмою	2017 рік (уань)			2018 рік (затверджено)		2019 рік (проект)	
				загальний фонд	спеціальний фонд	загальний фонд	спеціальний фонд	загальний фонд	спеціальний фонд	
1	2	3	4	6	7	8	9	10	11	
3401070			Здійснення заходів державної політики з питань молоді та державна підтримка молодіжних та дитячих громадських організацій	15 145,5		36 326,0		34 906,0		

523

Програма, заходи не для друку

Постанова КМУ від 30.03.2016 №284-6

Термін дії документу 2016 - 2020

23 911 037,5

4 229 484,2 1 003 958,3 11 231 786,0

1002030

Матеріально-технічне забезпечення Державної прикордонної служби України та утримання її особового складу

167 786,0

167 786,0

1002110

Розвідувальна діяльність у сфері захисту державного кордону

1 000,0

1 000,0

1003020

Забезпечення виконання завдань та функцій Національної гвардії України

1 128 823,0

784 900,0

1003100

Відатки для Національної гвардії України на реалізацію заходів щодо підвищення обороноздатності і безпеки держави

547 824,2

2101150

Ремонт, закупівля, модернізація та ремонт озброєння, військової техніки, засобів та обладнання

3 076 161,2

456 134,1

5961010

Розвідувальна діяльність у сфері оборони

23 500,0

543 000,0

524

Програма, заходи не для друку

Постанова КМУ від 30.03.2016 №236-4 ЦП

Термін дії документу 2016 - 2020

225 262,8

150 389,6 180 714,7

6621010

Забезпечення розвідувальної діяльності у сфері безпеки держави, спеціального захисту державних представництв за кордоном та діяльності підрозділів системи Служби зовнішньої розвідки України

150 389,6

180 714,7

525

Програма, заходи не для друку

Указ Президента від 24.03.2016 №110-5 ЦП

Термін дії документу 2016 - 2020

219 190,0

31 767,8 67 757,0

6621010

Забезпечення розвідувальної діяльності у сфері безпеки держави, спеціального захисту державних представництв за кордоном та діяльності підрозділів системи Служби зовнішньої розвідки України

31 767,8

52 195,0

6641020

Ремонт (модернізація державної системи спеціального зв'язку та захисту інформації)

15 562,0

3 000,0

526

Програма, заходи не для друку

23 304,9

8 540,0

№ з/п	Код програми	Назва державних цільових програм	Код та який документом затверджена	2017 рік (заг)		2018 рік (заявлено)		2019 рік (проєкт)		
				загальний фонд	спеціальний фонд	загальний фонд	спеціальний фонд	загальний фонд	спеціальний фонд	
1	2	3	4	5	6	7	8	9	10	11

Постанова КМУ від 04.07.17

№451-8

Термін дії документу 2018 - 2020

Загальнодержавні заходи у сферах культури та мистецтва, охорони культурної спадщини, вивезення, ввезення і повернення культурних цінностей, державної мовної політики, міжнародних відносин, релігії та захисту прав національних меншин

1801170

490,0

490,0

5961010 Розвідувальна діяльність у сфері оборони

8 050,0

7 124,9

6621010 Забезпечення розвідувальної діяльності у сфері безпеки держави, спеціального захисту державних представництв за кордоном та діяльності підрозділів системи Служби зовнішньої розвідки України

15 690,0

527

Програма, заходи не для друку

241 593,8 13 765,0 1 896 782,2 193 000,0 1 896 782,2

Постанова КМУ від 29.03.17 Тасмю

№197-3

Термін дії документу 2021

1201520 Виконання державних цільових програм реформування та розвитку оборонно-промислового комплексу, розроблення, освоєння і впровадження нових технологій, нарощування наявних виробничих потужностей для виготовлення продукції оборонного призначення

1201520

241 593,8 13 765,0 1 896 782,2 193 000,0 1 896 782,2

528

Програма, заходи не для друку

128 644,5 785 117,8 193 000,0 775 917,8

Постанова КМУ від 24.05.17 Тасмю

№366-6

Термін дії документу 2021

1201520 Виконання державних цільових програм реформування та розвитку оборонно-промислового комплексу, розроблення, освоєння і впровадження нових технологій, нарощування наявних виробничих потужностей для виготовлення продукції оборонного призначення

1201520

128 644,5 785 117,8 193 000,0 760 917,8 760 917,8

6641020 Розвиток і модернізація державної системи спеціального зв'язку та захисту інформації

24 200,0

15 000,0

529

Державна цільова соціальна програма розвитку фізичної культури і спорту на період до 2020 року

2 014 791,4 2 475 557,3

17 811 886,6 1 124 356,1

тис. грн.

№ з/п	Код цільової програми	Назва державної цільової програми	Код, за яким здійснюється документом, затверджена	Короткий зміст заходів за програмою	2017 рік (диф.)		2018 рік (затвержено)		2019 рік (проект)	
					загальний фонд	спеціальний фонд	загальний фонд	спеціальний фонд	загальний фонд	спеціальний фонд
1	2	3	4	5	6	7	8	9	10	11
Постанова від 01.03.2017 №115										
Забезпечення діяльності платних збірних команд спортсменів з інвалідністю України.										
Підготовка і участь національних збірних команд і учасць національних збірних команд спортсменів з інвалідністю у змаганнях державного та міжнародного значення;										
Державна відзнака досягнень спортсменів з інвалідністю України та їх тренерів на змаганнях державного та міжнародного значення;										
Розвиток та популяризація паралимпійського руху та спорту.										
3401110		Розвиток спорту серед осіб з інвалідністю та їх фізкультурно-спортивна реабілітація		Терми дії документу 2017 - 2020	307 519,3		516 722,3		752 505,5	
3401120		Підготовка і участь національних збірних команд в Паралимпійських і Дефлімпійських іграх			356 240,5		235 508,2		142 492,9	
3401220		Розвиток фізичної культури, спорту вищих досягнень та резервного спорту			1 182 265,6		1 547 305,5		16 726 553,0	1 124 356,1
3401280		Фінансова підтримка громадських організацій фізкультурно-спортивного спрямування			45 927,8		55 289,4		57 117,6	
3401320		Підготовка і участь національних збірних команд України в міжнародних змаганнях, що проводять Міжнародний, Європейський олімпійський комітет, включаючи Олімпійські ігри та Всесвітні ігри			122 838,2		120 731,9		133 417,6	
<b>530</b>		<b>Програма, заходи не для друку</b>			<b>336 172,8</b>		<b>521 910,0</b>		<b>228 037,1</b>	
		Постанова КМУ від 19.10.2016 № 738-18								
6641020		Розвиток і модернізація державної системи спеціального зв'язку та захисту інформації		Термін дії документу 2016 - 2021	336 172,8		521 910,0		228 037,1	
<b>531</b>		<b>Державна цільова економічна програма розвитку автомобільних доріг загального користування державного значення на 2018—2022 роки</b>			<b>441 209,022</b>		<b>145 197,3</b>		<b>35 081 579,0</b>	
		постанова КМУ від 21.03.2018 № 382								
3111020		Розвиток мережі та утримання автомобільних доріг загального користування державного значення		Термін дії документу 2018 - 2022	441 209,0		10 726 159,3		20 990 917,9	

тис. грн.

№ з/п	Код цільової програми	Назва державних цільових програм	Коди та яким документом затверджено	2017 рік (звіт)		2018 рік (звіт)		2019 рік (звіт)		2019 рік (проект)
				загальний фонд	спеціальний фонд	загальний фонд	спеціальний фонд	загальний фонд	спеціальний фонд	
1	2	3	4	5	6	7	8	9	10	11
3111030			Виконання боргових зобов'язань за запозиченнями, залученими державою або під державні гарантії на розвиток мережі автомобільних доріг загального користування					6 041 038,0		8 511 349,1
3111600			Розвиток автомагістралей та реформа дорожнього сектору					5 208 000,0		5 399 792,0
3111610			Розбудова прикордонної дорожньої інфраструктури на українсько-польському кордоні					50 000,0		152 800,0
3111620			Розбудова прикордонної дорожньої інфраструктури на українсько-угорському державному кордоні					120 000,0		26 720,0
<b>ВСЬОГО</b>										

14 242 659,7 22 756 401,5 23 418 389,5 24 001 965,8 51 373 190,1 38 455 479,2

**Перелік міжбюджетних трансфертів в розрізі бюджетних програм**

КПКВК	Найменування	Загальний фонд	Спеціальний фонд	Разом
1	2	3	4	5
161020	Субвенція з державного бюджету місцевим бюджетам на здійснення заходів щодо підтримки територій, що зазнали негативного впливу внаслідок збройного конфлікту на сході України	34 000,0	0,0	34 000,0
1611600	Субвенція з державного бюджету місцевим бюджетам на реалізацію проекту "Житло для внутрішньо-переміщених осіб"	0,0	10 000,0	10 000,0
2211190	Освітня субвенція з державного бюджету місцевим бюджетам	70 979 793,4	0,0	70 979 793,4
2211210	Субвенція з державного бюджету місцевим бюджетам на модернізацію та оновлення матеріально-технічної бази професійно-технічних навчальних закладів	50 000,0	0,0	50 000,0
2211220	Субвенція з державного бюджету місцевим бюджетам на надання державної підтримки особам з особливими освітніми потребами	504 458,3	0,0	504 458,3
2211230	Субвенція з державного бюджету місцевим бюджетам на забезпечення якісної, сучасної та доступної загальної середньої освіти «Нова українська школа»	1 300 000,0	0,0	1 300 000,0
2311160	Субвенція з державного бюджету місцевим бюджетам на придбання витратних матеріалів для закладів охорони здоров'я та лікарських засобів для інгаляційної анестезії	18 972,6	0,0	18 972,6
2311300	Субвенція з державного бюджету місцевим бюджетам на придбання медикаментів та виробів медичного призначення для забезпечення швидкої медичної допомоги	137 992,3	0,0	137 992,3
2311410	Медична субвенція з державного бюджету місцевим бюджетам	55 823 609,0	0,0	55 823 609,0
2311450	Субвенція з державного бюджету місцевим бюджетам на придбання ангиографічного обладнання	150 000,0	0,0	150 000,0
2311460	Субвенція з державного бюджету місцевим бюджетам на відшкодування вартості лікарських засобів для лікування окремих захворювань	250 000,0	0,0	250 000,0
2311470	Субвенція з державного бюджету місцевим бюджетам на реалізацію пілотного проекту щодо розвитку системи екстреної медичної допомоги у Вінницькій, Донецькій, Одеській, Полтавській, Тернопільській областях та м. Києві	2 018 368,7	0,0	2 018 368,7
2311600	Субвенція з державного бюджету місцевим бюджетам на реформування регіональних систем охорони здоров'я для здійснення заходів з виконання спільного з Міжнародним банком реконструкції та розвитку проекту "Поліпшення охорони здоров'я на службі у людей"	0,0	1 548 160,0	1 548 160,0
2511110	Субвенція з державного бюджету місцевим бюджетам на виплату державної соціальної допомоги на дітей-сиріт та дітей, позбавлених батьківського піклування, грошового забезпечення батькам-вихователям і прийомним батькам за надання соціальних послуг у дит	997 160,7	0,0	997 160,7
2511120	Субвенція з державного бюджету місцевим бюджетам на виплату грошової компенсації за належні для отримання жилі приміщення для сімей осіб, визначених абзацами 5-8 пункту 1 статті 10 Закону України «Про статус ветеранів війни, гарантії їх соціального з	305 145,3	0,0	305 145,3
2511170	Субвенція з державного бюджету місцевим бюджетам на проведення робіт, пов'язаних зі створенням і забезпеченням функціонування центрів надання адміністративних послуг, у тому числі послуг соціального характеру, в форматі «Прозорий офіс»	150 000,0	0,0	150 000,0
2511180	Субвенція з державного бюджету місцевим бюджетам на проектні, будівельно-ремонтні роботи, придбання житла та приміщень для розвитку сімейних та інших форм виховання, наближених до сімейних, та забезпечення житлом дітей-сиріт, осіб з їх числа	517 726,7	0,0	517 726,7

2511190	Субвенція з державного бюджету місцевим бюджетам на виплату грошової компенсації за належні для отримання жилі приміщення для внутрішньо переміщених осіб, які захищали незалежність, суверенітет та територіальну цілісність України і брали безпосередню	25 000,0	0,0	25 000,0
2511200	Субвенція з державного бюджету місцевим бюджетам на виплату грошової компенсації за належні для отримання жилі приміщення для сімей учасників бойових дій на території інших держав, визначених у абзаці першому пункту 1 статті 10 Закону України «Про ст	200 000,0	0,0	200 000,0
2511210	Субвенція з державного бюджету місцевим бюджетам на виплату грошової компенсації за належні для отримання жилі приміщення для сімей осіб, визначених у абзаці чотирнадцятому пункту 1 статті 10 Закону України «Про статус ветеранів війни, гарантії їх со	24 667,5	0,0	24 667,5
2761040	Субвенція з державного бюджету місцевим бюджетам на реалізацію заходів, спрямованих на розвиток системи охорони здоров'я у сільській місцевості	1 000 000,0	0,0	1 000 000,0
2761130	Субвенція з державного бюджету місцевим бюджетам на формування інфраструктури об'єднаних територіальних громад	1 900 000,0	0,0	1 900 000,0
2761350	Субвенція з державного бюджету місцевим бюджетам на фінансування заходів соціально-економічної компенсації ризику населення, яке проживає на території зони спостереження	137 499,5	0,0	137 499,5
2761600	Субвенція з державного бюджету місцевим бюджетам на реалізацію проектів в рамках Надзвичайної кредитної програми для відновлення України	500 000,0	1 050 000,0	1 550 000,0
3131090	Субвенція з державного бюджету місцевим бюджетам на фінансове забезпечення будівництва, реконструкції, ремонту і утримання автомобільних доріг загального користування місцевого значення, вулиць і доріг комунальної власності у населених пунктах	0,0	17 654 175,0	17 654 175,0
3411180	Субвенція з державного бюджету місцевим бюджетам на створення нових, будівельно-ремонтні роботи існуючих палаців спорту та завершення розпочатих у попередньому періоді робіт з будівництва/реконструкції палаців спорту	200 000,0	0,0	200 000,0
3511050	Базова дотація	10 336 157,5	0,0	10 336 157,5
3511060	Додаткові дотації з державного бюджету місцевим бюджетам	15 266 356,3	0,0	15 266 356,3
3511110	Стабілізаційна дотація	200 000,0	0,0	200 000,0
3511150	Субвенція з державного бюджету місцевим бюджетам на надання пільг та житлових субсидій населенню на оплату електроенергії, природного газу, послуг тепло-, водопостачання і водовідведення, квартирної плати (утримання будинків і споруд та прибудинкових	55 095 597,1	0,0	55 095 597,1
3511230	Субвенція з державного бюджету місцевим бюджетам на надання пільг та житлових субсидій населенню на придбання твердого та рідкого лічного побутового палива і скрапленого газу	2 951 675,0	0,0	2 951 675,0
3511340	Субвенція з державного бюджету місцевим бюджетам на виплату допомоги сім'ям з дітьми, малозабезпеченим сім'ям, особам, які не мають права на пенсію, особам з інвалідністю, дітям з інвалідністю, тимчасової державної допомоги дітям, тимчасової державно	63 004 486,3	0,0	63 004 486,3
3511370	Субвенція з державного бюджету міському бюджету міста Жовті Води на виконання заходів щодо радіаційного та соціального захисту населення міста Жовті Води	5 622,0	0,0	5 622,0
3511640	Субвенція з державного бюджету міському бюджету міста Харкова на подовження третьої лінії метрополітену у м. Харкові	0,0	30 112,0	30 112,0
3511670	Субвенція з державного бюджету міському бюджету міста Дніпра на завершення будівництва метрополітену у м. Дніпрі	0,0	1 160 000,0	1 160 000,0
6741020	Субвенція з державного бюджету місцевим бюджетам на проведення виборів депутатів місцевих рад та сільських, селищних, міських голів	247 011,0	0,0	247 011,0
<b>ВСЬОГО</b>		<b>284 331 299,2</b>	<b>21 452 447,0</b>	<b>305 749 746,2</b>

**Освітня субвенція на 2019 рік (КПКВК 224190)**

КОД		ш и ф р	Код бюджету	Місцевий бюджет адміністративно-територіальної одиниці	Обсяг видатків, тис. гривень (з округленням до одного знаку після коми)
Областей	Міст і районів				
1	2	3	4	5	6
02	-	v	02000000000	Зведений бюджет Вінницької області	2 985 278,1
02	-	o	02100000000	Обласний бюджет Вінницької області	285 624,5
02	-	vm	02200000000	Зведені бюджети міст обласного значення Вінницької області	664 107,8
02	1	m	02201100000	Бюджет м. Вінниця	470 060,8
02	2	m	02202100000	Бюджет м. Жмеринка	55 957,2
02	3	m	02203100000	Бюджет м. Козятин	33 281,2
02	4	m	02204100000	Бюджет м. Ладизжин	27 592,8
02	5	m	02205100000	Бюджет м. Могилів-Подільський	41 664,8
02	6	m	02206100000	Бюджет м. Хмільник	35 551,0
02	-	vr	02300000000	Зведені бюджети районів Вінницької області	1 566 308,7
02	7	r	02301200000	Районний бюджет Барського р-ну	65 589,8
02	8	r	02302200000	Районний бюджет Бершадського р-ну	101 671,9
02	9	r	02303200000	Районний бюджет Вінницького р-ну	89 031,0
02	10	r	02304200000	Районний бюджет Гайсинського р-ну	80 620,7
02	11	r	02305200000	Районний бюджет Жмеринського р-ну	55 338,8
02	12	r	02306200000	Районний бюджет Іллінецького р-ну	21 343,0
02	13	r	02307200000	Районний бюджет Калинівського р-ну	57 198,1
02	14	r	02308200000	Районний бюджет Козятинського р-ну	78 249,5
02	15	r	02309200000	Районний бюджет Крижопільського р-ну	67 056,5
02	16	r	02310200000	Районний бюджет Липовецького р-ну	59 521,2
02	17	r	02311200000	Районний бюджет Літинського р-ну	73 814,2
02	18	r	02312200000	Районний бюджет Могилів-Подільського р-ну	49 816,5
02	19	r	02313200000	Районний бюджет Мурованопуриловецького р- ну	47 318,9
02	20	r	02314200000	Районний бюджет Немирівського р-ну	25 028,1
02	21	r	02315200000	Районний бюджет Оратівського р-ну	30 998,0
02	22	r	02316200000	Районний бюджет Піщанського р-ну	31 251,7
02	23	r	02317200000	Районний бюджет Погребищенського р-ну	58 030,0
02	24	r	02318200000	Районний бюджет Теплицького р-ну	48 795,1
02	25	r	02319200000	Районний бюджет Тиврівського р-ну	64 314,1
02	26	r	02320200000	Районний бюджет Томашпільського р-ну	35 175,4

КОД		Ш И Ф Р	Код бюджету	Місцевий бюджет адміністративно-територіальної одиниці	Обсяг видатків, тис. гривень (з округленням до одного знаку після коми)
Областей	Міст і районів				
1	2	3	4	5	6
02	27	г	02321200000	Районний бюджет Тростянецького р-ну	63 883,8
02	28	г	02322200000	Районний бюджет Тульчинського р-ну	47 125,4
02	29	г	02323200000	Районний бюджет Хмельницького р-ну	65 681,8
02	30	г	02324200000	Районний бюджет Чернівецького р-ну	35 735,7
02	31	г	02325200000	Районний бюджет Чечельницького р-ну	40 521,9
02	32	г	02326200000	Районний бюджет Шаргородського р-ну	102 302,7
02	33	г	02327200000	Районний бюджет Ямпільського р-ну	70 894,9
02	-	vg	02500000000	Бюджети отг у Вінницькій області	469 237,1
02	34	g	02501000000	Бюджет отг м. Калинівка	38 709,3
02	35	g	02502000000	Бюджет отг с. Студена	6 576,0
02	36	g	02503000000	Бюджет отг м. Іллінци	36 292,0
02	37	g	02504000000	Бюджет отг смт Вапнярка	13 845,0
02	38	g	02505000000	Бюджет отг м. Бар	33 369,8
02	39	g	02506000000	Бюджет отг м. Немирів	26 270,7
02	40	g	02507000000	Бюджет отг м. Тульчин	39 837,6
02	41	g	02508000000	Бюджет отг смт Вороновиця	12 117,8
02	42	g	02509000000	Бюджет отг смт Дашів	15 994,3
02	43	g	02510000000	Бюджет отг смт Оратів	10 493,1
02	44	g	02511000000	Бюджет отг смт Ситківці	4 369,4
02	45	g	02512000000	Бюджет отг смт Томашпіль	15 627,4
02	46	g	02513000000	Бюджет отг смт Шпиків	7 199,5
02	47	g	02514000000	Бюджет отг с. Бабчинці	4 843,8
02	48	g	02515000000	Бюджет отг с. Війтівці	8 203,6
02	49	g	02516000000	Бюджет отг с. Джулинка	12 157,8
02	50	g	02517000000	Бюджет отг с. Ковалівка	10 217,1
02	51	g	02518000000	Бюджет отг с. Мельниківці	2 942,7
02	52	g	02519000000	Бюджет отг с. Райгород	4 978,7
02	53	g	02520000000	Бюджет отг с. Северинівка	8 242,3
02	54	g	02521000000	Бюджет отг с. Хижинці	5 198,3
02	55	g	02522000000	Бюджет отг с. Мурафа	22 185,9
02	56	g	02523000000	Бюджет отг с. Якушинці	14 920,2
02	57	g	02524000000	Бюджет отг с. Кунка	8 691,5
02	58	g	02525000000	Бюджет отг с. Шляхова	7 102,4
02	59	g	02526000000	Бюджет отг с. Іванів	16 451,1
02	60	g	02527000000	Бюджет отг смт Глухівці	9 452,9
02	61	g	02528000000	Бюджет отг с. Стара Прилука	4 794,6



КОД		Ш И Ф Р	Код бюджету	Місцевий бюджет адміністративно-територіальної одиниці	Обсяг видатків, тис. гривень (з округленням до одного знаку після коми)
Областей	Міст і районів				
1	2	3	4	5	6
02	62	g	02529000000	Бюджет отг смт Брацлав	6 132,2
02	63	g	02530000000	Бюджет отг с. Лука-Мелешківська	16 875,6
02	64	g	02531000000	Бюджет отг с. Краснопілка	9 328,8
02	65	g	02532000000	Бюджет отг с. Росоша	5 336,6
02	66	g	02533000000	Бюджет отг м. Гнівань	24 834,6
02	67	g	02534000000	Бюджет отг с. Нова Гребля	5 644,5
02	68	g	02535000000	Бюджет отг смт Тростянець	0,0
03	-	v	03000000000	<b>Зведений бюджет Волинської області</b>	2 568 884,9
03	-	o	03100000000	Обласний бюджет Волинської області	248 276,8
03	-	vm	03200000000	<b>Зведені бюджети міст обласного значення Волинської області</b>	535 507,0
03	1	m	03201100000	Бюджет м. Луцьк	309 884,6
03	2	m	03202100000	Бюджет м. Володимир-Волинський	50 772,8
03	3	m	03203100000	Бюджет м. Ковель	109 108,3
03	4	m	03204100000	Бюджет м. Нововолинськ	65 741,3
03	-	vr	03300000000	<b>Зведені бюджети районів Волинської області</b>	1 044 585,0
03	5	r	03301200000	Районний бюджет Володимир-Волинського р-ну	7 984,8
03	6	r	03302200000	Районний бюджет Горохівського р-ну	112 055,9
03	7	r	03303200000	Районний бюджет Іваничівського р-ну	17 812,8
03	8	r	03304200000	Районний бюджет Камінь-Каширського р-ну	203 116,7
03	9	r	03305200000	Районний бюджет Ківерцівського р-ну	130 787,7
03	10	r	03306200000	Районний бюджет Ковельського р-ну	26 262,6
03	11	r	03307200000	Районний бюджет Локачинського р-ну	43 109,5
03	12	r	03308200000	Районний бюджет Луцького р-ну	95 459,2
03	13	r	03309200000	Районний бюджет Любешівського р-ну	21 888,4
03	14	r	03310200000	Районний бюджет Любомльського р-ну	17 138,8
03	15	r	03311200000	Районний бюджет Маневицького р-ну	117 085,2
03	16	r	03312200000	Районний бюджет Ратнівського р-ну	70 489,5
03	17	r	03313200000	Районний бюджет Рожищенського р-ну	75 165,7
03	18	r	03314200000	Районний бюджет Старовижівського р-ну	50 677,0
03	19	r	03315200000	Районний бюджет Турійського р-ну	31 298,5
03	20	r	03316200000	Районний бюджет Шацького р-ну	24 252,7
03		vg	03500000000	<b>Бюджети отг у Волинській області</b>	740 516,1
03	21	g	03501000000	Бюджет отг с. Велицьк	11 595,3

КОД		Ш И Ф Р	Код бюджету	Місцевий бюджет адміністративно-територіальної одиниці	Обсяг видатків, тис. гривень (з округленням до одного знаку після коми)
Областей	Міст і районів				
1	2	3	4	5	6
03	22	g	03502000000	Бюджет отг смт Голоби	16 353,6
03	23	g	03503000000	Бюджет отг с. Зимне	14 918,0
03	24	g	03504000000	Бюджет отг с. Смолигів	5 128,4
03	25	g	03505000000	Бюджет отг м. Устилуг	16 943,2
03	26	g	03506000000	Бюджет отг смт Люблинець	10 465,7
03	27	g	03507000000	Бюджет отг смт Шацьк	18 326,6
03	28	g	03508000000	Бюджет отг смт Заболоття	22 944,0
03	29	g	03509000000	Бюджет отг с. Дубове	19 170,7
03	30	g	03510000000	Бюджет отг с. Княгининок	12 269,8
03	31	g	03511000000	Бюджет отг с. Литовеж	7 877,6
03	32	g	03512000000	Бюджет отг с. Павлівка	16 873,6
03	33	g	03513000000	Бюджет отг с. Поворськ	9 399,8
03	34	g	03514000000	Бюджет отг с. Поромів	9 223,2
03	35	g	03515000000	Бюджет отг с. Прилісне	21 949,8
03	36	g	03516000000	Бюджет отг с. Колодажне	16 232,5
03	37	g	03517000000	Бюджет отг с. Забороль	20 345,9
03	38	g	03518000000	Бюджет отг с. Вишнів	19 377,4
03	39	g	03519000000	Бюджет отг с. Заброди	27 133,5
03	40	g	03520000000	Бюджет отг с. Самари	21 240,5
03	41	g	03521000000	Бюджет отг с. Заріччя	6 949,9
03	42	g	03522000000	Бюджет отг смт Іваничі	18 893,0
03	43	g	03523000000	Бюджет отг с. Жидичин	10 958,0
03	44	g	03524000000	Бюджет отг смт Цумань	30 843,4
03	45	g	03525000000	Бюджет отг с. Боратин	22 358,6
03	46	g	03526000000	Бюджет отг смт Любешів	94 326,8
03	47	g	03527000000	Бюджет отг с. Рівне	18 888,5
03	48	g	03528000000	Бюджет отг смт Головне	14 360,7
03	49	g	03529000000	Бюджет отг м. Любомль	46 595,2
03	50	g	03530000000	Бюджет отг смт Колки	34 466,0
03	51	g	03531000000	Бюджет отг с. Велимче	12 635,8
03	52	g	03532000000	Бюджет отг с. Копачівка	14 869,9
03	53	g	03533000000	Бюджет отг с. Дубечне	15 647,8
03	54	g	03534000000	Бюджет отг с. Сереховичі	5 663,6
03	55	g	03535000000	Бюджет отг с. Смідин	8 097,0
03	56	g	03536000000	Бюджет отг смт Луків	9 952,1

КОД		ш и ф р	Код бюджету	Місцевий бюджет адміністративно-територіальної одиниці	Обсяг видатків, тис. гривень (з округленням до одного знаку після коми)
Областей	Міст і районів				
1	2	3	4	5	6
03	57	g	03537000000	Бюджет отг смт Турійськ	24 247,6
03	58	g	03538000000	Бюджет отг с. Овадне	12 015,9
03	59	g	03539000000	Бюджет отг с. Городище	9 191,2
03	60	g	03540000000	Бюджет отг с. Затурці	11 786,0
03	61	g	03541000000	Бюджет отг смт Торчин	0,0
04	-	v	04000000000	<b>Зведений бюджет Дніпропетровської області</b>	5 032 822,6
04	-	o	04100000000	Обласний бюджет Дніпропетровської області	604 122,8
04	-	vm	04200000000	<b>Зведені бюджети міст обласного значення Дніпропетровської області</b>	2 823 036,5
04	1	m	04201100000	Бюджет м. Дніпро	1 097 054,1
04	2	m	04202100000	Бюджет м. Вільногірськ	25 701,8
04	3	m	04203100000	Бюджет м. Кам'янське	287 983,9
04	4	m	04204100000	Бюджет м. Жовті Води	50 156,9
04	5	m	04205100000	Бюджет м. Кривий Ріг	779 195,2
04	6	m	04206100000	Бюджет м. Марганець	54 120,1
04	7	m	04207100000	Бюджет м. Нікополь	144 708,9
04	8	m	04208100000	Бюджет м. Новомосковськ	89 157,5
04	9	m	04209100000	Бюджет м. Покров	45 044,4
04	10	m	04210100000	Бюджет м. Павлоград	134 431,6
04	11	m	04211100000	Бюджет м. Першотравенськ	34 899,0
04	12	m	04212100000	Бюджет м. Синельникове	43 328,1
04	13	m	04213100000	Бюджет м. Тернівка	37 255,0
04	-	vg	04300000000	<b>Зведені бюджети районів Дніпропетровської області</b>	786 237,7
04	14	r	04301200000	Районний бюджет Апостолівського р-ну	0,0
04	15	r	04302200000	Районний бюджет Васильківського р-ну	23 903,4
04	16	r	04303200000	Районний бюджет Верхньодніпровського р-ну	59 624,6
04	17	r	04304200000	Районний бюджет Дніпровського р-ну	85 169,9
04	18	r	04305200000	Районний бюджет Криворізького р-ну	77 557,2
04	19	r	04306200000	Районний бюджет Криничанського р-ну	36 967,2
04	20	r	04307200000	Районний бюджет Магдалинівського р-ну	74 154,5
04	21	r	04308200000	Районний бюджет Межівського р-ну	10 380,7
04	22	r	04309200000	Районний бюджет Нікопольського р-ну	31 683,0
04	23	r	04310200000	Районний бюджет Новомосковського р-ну	140 811,4
04	24	r	04311200000	Районний бюджет Павлоградського р-ну	7 323,0

КОД		ш и ф р	Код бюджету	Місцевий бюджет адміністративно-територіальної одиниці	Обсяг видатків, тис. гривень (з округленням до одного знаку після коми)
Областей	Міст і районів				
1	2	3	4	5	6
04	25	г	04312200000	Районний бюджет Петриківського р-ну	30 006,2
04	26	г	04313200000	Районний бюджет Петропавлівського р-ну	38 448,1
04	27	г	04314200000	Районний бюджет Покровського р-ну	15 285,7
04	28	г	04315200000	Районний бюджет П'ятихатського р-ну	54 814,3
04	29	г	04316200000	Районний бюджет Синельниківського р-ну	6 041,7
04	30	г	04317200000	Районний бюджет Солонянського р-ну	37 533,0
04	31	г	04318200000	Районний бюджет Софіївського р-ну	17 658,2
04	32	г	04319200000	Районний бюджет Томаківського р-ну	14 501,2
04	33	г	04320200000	Районний бюджет Царичанського р-ну	4 303,9
04	34	г	04321200000	Районний бюджет Широківського р-ну	5 670,1
04	35	г	04322200000	Районний бюджет Юр'ївського р-ну	14 400,4
04		vg	04500000000	<b>Бюджети отг у Дніпропетровській області</b>	819 425,6
04	36	g	04501000000	Бюджет отг м. Апостолове	45 521,2
04	37	g	04502000000	Бюджет отг с. Богданівка	13 972,0
04	38	g	04503000000	Бюджет отг с. Вербки	18 838,2
04	39	g	04504000000	Бюджет отг с-ще Святовасилівка	11 267,0
04	40	g	04505000000	Бюджет отг с. Вакулове	7 825,2
04	41	g	04506000000	Бюджет отг м. Зеленодольськ	32 151,0
04	42	g	04507000000	Бюджет отг с. Грушівка	14 303,3
04	43	g	04508000000	Бюджет отг с. Ляшківка	4 923,1
04	44	g	04509000000	Бюджет отг с. Могилів	8 183,1
04	45	g	04510000000	Бюджет отг с. Нива Трудова	11 166,6
04	46	g	04511000000	Бюджет отг с. Новоолександрівка	14 708,3
04	47	g	04512000000	Бюджет отг смт Новопокровка	7 405,2
04	48	g	04513000000	Бюджет отг смт Солоне	24 523,6
04	49	g	04514000000	Бюджет отг с. Сурсько-Литовське	11 003,7
04	50	g	04515000000	Бюджет отг смт Слобожанське	23 961,4
04	51	g	04516000000	Бюджет отг с-ще Мирове	7 995,5
04	52	g	04517000000	Бюджет отг смт Аули	6 978,8
04	53	g	04518000000	Бюджет отг смт Божедарівка	11 595,9
04	54	g	04519000000	Бюджет отг смт Васильківка	30 256,9
04	55	g	04520000000	Бюджет отг смт Вишневе	7 690,1
04	56	g	04521000000	Бюджет отг смт Кринички	18 637,4
04	57	g	04522000000	Бюджет отг смт Лихівка	7 061,7
04	58	g	04523000000	Бюджет отг смт Покровське	32 335,1
04	59	g	04524000000	Бюджет отг смт Роздори	6 811,4

КОД		Ш И Ф Р	Код бюджету	Місцевий бюджет адміністративно-територіальної одиниці	Обсяг видатків, тис. гривень (з округленням до одного знаку після коми)
Областей	Міст і районів				
1	2	3	4	5	6
04	60	g	04525000000	Бюджет отг смт Софіївка	16 486,7
04	61	g	04526000000	Бюджет отг смт Томаківка	35 155,5
04	62	g	04527000000	Бюджет отг смт Царичанка	27 021,0
04	63	g	04528000000	Бюджет отг с. Варварівка	6 639,6
04	64	g	04529000000	Бюджет отг с. Великомихайлівка	8 481,9
04	65	g	04530000000	Бюджет отг с. Гречані Поди	8 186,8
04	66	g	04531000000	Бюджет отг с. Маломихайлівка	10 681,8
04	67	g	04532000000	Бюджет отг с. Новолатівка	7 388,1
04	68	g	04533000000	Бюджет отг с. Новопавлівка	6 633,4
04	69	g	04534000000	Бюджет отг с. Чкалове	6 906,8
04	70	g	04535000000	Бюджет отг с. Миколаївка (Васильківський район)	7 772,9
04	71	g	04536000000	Бюджет отг м. Верхньодніпровськ	25 355,3
04	72	g	04537000000	Бюджет отг смт Межова	28 229,0
04	73	g	04538000000	Бюджет отг с. Лошкарівка	9 686,5
04	74	g	04539000000	Бюджет отг с. Першотравневе	8 155,7
04	75	g	04540000000	Бюджет отг смт Червоногригорівка	26 132,6
04	76	g	04541000000	Бюджет отг с. Межиріч	15 914,4
04	77	g	04542000000	Бюджет отг с. Троїцьке	6 671,8
04	78	g	04543000000	Бюджет отг смт Петриківка	18 776,6
04	79	g	04544000000	Бюджет отг с. Миколаївка (Петропавлівський район)	12 971,2
04	80	g	04545000000	Бюджет отг с. Зайцеве	9 145,9
04	81	g	04546000000	Бюджет отг с. Раївка	22 791,9
04	82	g	04547000000	Бюджет отг смт Іларіонове	21 312,5
04	83	g	04548000000	Бюджет отг смт Славгород	11 562,0
04	84	g	04549000000	Бюджет отг с. Китайгород	6 727,1
04	85	g	04550000000	Бюджет отг с. Карпівка	8 944,5
04	86	g	04551000000	Бюджет отг смт Широке	21 649,5
04	87	g	04552000000	Бюджет отг смт Юр'ївка	12 116,1
04	88	g	04553000000	Бюджет отг с. Любимівка	5 228,0
04	89	g	04554000000	Бюджет отг с-ще Українське	6 494,7
04	90	g	04555000000	Бюджет отг с. Саксагань	13 187,7
04	91	g	04556000000	Бюджет отг с-ще Девладове	7 902,4
04	92	g	04557000000	Бюджет отг с. Личкове	0,0
04	93	g	04558000000	Бюджет отг м. Перецепине	0,0
04	94	g	04559000000	Бюджет отг с. Ліщанка	0,0
04	95	g	04560000000	Бюджет отг с. Чумаки	0,0

КОД		ш и ф р	Код бюджету	Місцевий бюджет адміністративно-територіальної одиниці	Обсяг видатків, тис. гривень (з округленням до одного знаку після коми)
Областей	Міст і районів				
1	2	3	4	5	6
05	-	v	0500000000	Зведений бюджет Донецької області	2 491 765,2
05	-	o	0510000000	Обласний бюджет Донецької області	321 260,1
05	-	vm	0520000000	Зведені бюджети міст обласного значення Донецької області	1 411 893,3
05	1	m	05201100000	Бюджет м. Донськ	0,0
05	2	m	05202100000	Бюджет м. Авдіївка	17 538,9
05	3	m	05203100000	Бюджет м. Бахмут	75 903,6
05	4	m	05204100000	Бюджет м. Вугледар	20 763,3
05	5	m	05205100000	Бюджет м. Горлівка	0,0
05	6	m	05206100000	Бюджет м. Дебальцеве	0,0
05	7	m	05207100000	Бюджет м. Торезьк	54 618,5
05	8	m	05208100000	Бюджет м. Мирноград	59 163,4
05	9	m	05209100000	Бюджет м. Добропілля	87 274,2
05	10	m	05210100000	Бюджет м. Докучаєвськ	0,0
05	11	m	05211100000	Бюджет м. Дружківка	55 476,6
05	12	m	05212100000	Бюджет м. Єнакієве	0,0
05	13	m	05213100000	Бюджет м. Жданівка	0,0
05	14	m	05214100000	Бюджет м. Хрестівка	0,0
05	15	m	05215100000	Бюджет м. Костянтинівка	69 811,2
05	16	m	05216100000	Бюджет м. Краматорськ	195 613,9
05	17	m	05217100000	Бюджет м. Лиман	56 993,7
05	18	m	05218100000	Бюджет м. Покровськ	92 853,6
05	19	m	05219100000	Бюджет м. Макіївка	0,0
05	20	m	05220100000	Бюджет м. Маріуполь	437 967,1
05	21	m	05221100000	Бюджет м. Новогродівка	15 614,3
05	22	m	05222100000	Бюджет м. Селидове	46 716,7
05	23	m	05223100000	Бюджет м. Слов'янськ	125 584,3
05	24	m	05224100000	Бюджет м. Сніжне	0,0
05	25	m	05225100000	Бюджет м. Чистякове	0,0
05	26	m	05226100000	Бюджет м. Харцизьк	0,0
05	27	m	05227100000	Бюджет м. Шахтарськ	0,0
05	28	m	05228100000	Бюджет м. Ясинувата	0,0
05	-	vr	05300000000	Зведені бюджети районів Донецької області	638 079,0
05	29	r	05301200000	Районний бюджет Амвросіївського р-ну	0,0
05	30	r	05302200000	Районний бюджет Бахмутського р-ну	54 241,6
05	31	r	05303200000	Районний бюджет Великоновосілківського р-ну	77 076,1

КОД		ш и ф р	Код бюджету	Місцевий бюджет адміністративно-територіальної одиниці	Обсяг видатків, тис. гривень (з округленням до одного знаку після коми)
Областей	Міст і районів				
1	2	3	4	5	6
05	32	г	05304200000	Районний бюджет Волноваського р-ну	128 486,7
05	33	г	05305200000	Районний бюджет Нікольського р-ну	53 127,1
05	34	г	05306200000	Районний бюджет Добропільського р-ну	25 626,7
05	35	г	05307200000	Районний бюджет Костянтинівського р-ну	29 168,9
05	36	г	05308200000	Районний бюджет Покровського р-ну	43 692,0
05	37	г	05309200000	Районний бюджет Мар'їнського р-ну	86 957,2
05	38	г	05310200000	Районний бюджет Новоазовського р-ну	0,0
05	39	г	05311200000	Районний бюджет Олександрівського р-ну	35 817,5
05	40	г	05312200000	Районний бюджет Мангушського р-ну	43 676,4
05	41	г	05313200000	Районний бюджет Слов'янського р-ну	34 507,5
05	42	г	05314200000	Районний бюджет Старобешівського р-ну	0,0
05	43	г	05315200000	Районний бюджет Бойківського р-ну	0,0
05	44	г	05316200000	Районний бюджет Шахтарського р-ну	0,0
05	45	г	05317200000	Районний бюджет Ясинуватського р-ну	25 701,3
05	-	vg	05500000000	Бюджети отг у Донецькій області	120 532,8
05	46	g	05502000000	Бюджет отг с. Шахівське	5 977,1
05	47	g	05503000000	Бюджет отг смт Черкаське	16 046,0
05	48	g	05504000000	Бюджет отг м. Миколаївка	20 072,7
05	49	g	05505000000	Бюджет отг м. Соледар	32 273,2
05	50	g	05506000000	Бюджет отг с. Іллінівка	21 820,2
05	51	g	05507000000	Бюджет отг м. Сіверськ	11 861,8
05	52	g	05508000000	Бюджет отг с. Званівка	6 588,9
05	53	g	05509000000	Бюджет отг с. Андріївка	5 892,9
05	54	g	05510000000	Бюджет отг смт Олександрівка	0,0
06	-	v	06000000000	Зведений бюджет Житомирської області	2 476 754,8
06	-	o	06100000000	Обласний бюджет Житомирської області	222 717,9
06	-	vm	06200000000	Зведені бюджети міст обласного значення Житомирської області	653 027,7
06	1	m	06201100000	Бюджет м. Житомир	349 444,7
06	2	m	06202100000	Бюджет м. Бердичів	101 356,4
06	3	m	06203100000	Бюджет м. Коростень	86 885,7
06	4	m	06204100000	Бюджет м. Новоград-Волинський	78 416,6
06	5	m	06205100000	Бюджет м. Малин	36 924,3
06	-	vm	06300000000	Зведені бюджети районів Житомирської області	690 220,0
06	6	г	06301200000	Районний бюджет Андрушівського р-ну	59 225,3
06	7	г	06302200000	Районний бюджет Баранівського р-ну	11 781,9

КОД		Ш И Ф Р	Код бюджету	Місцевий бюджет адміністративно-територіальної одиниці	Обсяг видатків, тис. гривень (з округленням до одного знаку після коми)
Областей	Міст і районів				
1	2	3	4	5	6
06	8	г	06303200000	Районний бюджет Бердичівський р-ну	53 943,8
06	9	г	06304200000	Районний бюджет Брусилівського р-ну	2 890,5
06	10	г	06305200000	Районний бюджет Хорошівського р-ну	5 183,1
06	11	г	06306200000	Районний бюджет Романівського р-ну	50 503,9
06	12	г	06307200000	Районний бюджет Ємільчинський р-ну	24 994,7
06	13	г	06308200000	Районний бюджет Житомирського р-ну	75 350,7
06	14	г	06309200000	Районний бюджет Коростенського р-ну	41 910,3
06	15	г	06310200000	Районний бюджет Коростишівського р-ну	21 745,4
06	16	г	06311200000	Районний бюджет Лугинського р-ну	22 248,6
06	17	г	06312200000	Районний бюджет Любарського р-ну	14 115,3
06	18	г	06313200000	Районний бюджет Малинського р-ну	40 747,4
06	19	г	06314200000	Районний бюджет Народицького р-ну	0,0
06	20	г	06315200000	Районний бюджет Новоград-Волинського р-ну	53 692,0
06	21	г	06316200000	Районний бюджет Овруцького р-ну	30 315,9
06	22	г	06317200000	Районний бюджет Олевського р-ну	4 328,4
06	23	г	06318200000	Районний бюджет Попільнянського р-ну	5 347,9
06	24	г	06319200000	Районний бюджет Радомишльського р-ну	14 681,5
06	25	г	06320200000	Районний бюджет Ружинського р-ну	55 816,9
06	26	г	06321200000	Районний бюджет Пулинського р-ну	0,0
06	27	г	06322200000	Районний бюджет Черняхівського р-ну	41 555,6
06	28	г	06323200000	Районний бюджет Чуднівського р-ну	59 840,9
06	-	vg	06500000000	<b>Бюджети огт у Житомирській області</b>	910 789,2
06	29	g	06501000000	Бюджет огт с. Високе	6 608,3
06	30	g	06502000000	Бюджет огт с. Вишевичі	7 716,8
06	31	g	06503000000	Бюджет огт с. Дубрівка	11 216,6
06	32	g	06504000000	Бюджет огт смт Іршанськ	12 895,8
06	33	g	06505000000	Бюджет огт смт Народичі	25 379,2
06	34	g	06506000000	Бюджет огт смт Нова Борова	15 449,1
06	35	g	06507000000	Бюджет огт с. Потіївка	6 970,6
06	36	g	06508000000	Бюджет огт с. Тетерівка	12 477,8
06	37	g	06509000000	Бюджет огт смт Червоне	10 763,8
06	38	g	06510000000	Бюджет огт смт Корнин	11 633,5
06	39	g	06511000000	Бюджет огт м. Баранівка	41 002,0
06	40	g	06512000000	Бюджет огт м. Коростишів	56 281,7
06	41	g	06513000000	Бюджет огт м. Олевськ	95 334,1
06	42	g	06514000000	Бюджет огт смт Брусилів	32 633,9
06	43	g	06515000000	Бюджет огт смт Городниця	13 720,9



КОД		ш и ф р	Код бюджету	Місцевий бюджет адміністративно-територіальної одиниці	Обсяг видатків, тис. гривень (з округленням до одного знаку після коми)
Областей	Міст і районів				
1	2	3	4	5	6
06	44	g	06516000000	Бюджет отг смт Довбиш	11 838,1
06	45	g	06517000000	Бюджет отг смт Лугини	14 488,3
06	46	g	06518000000	Бюджет отг смт Миропіль	11 034,0
06	47	g	06519000000	Бюджет отг смт Попільня	31 425,3
06	48	g	06520000000	Бюджет отг смт Хорошів	32 036,6
06	49	g	06521000000	Бюджет отг смт Чоповичі	8 817,7
06	50	g	06522000000	Бюджет отг с. Андрушки	9 684,9
06	51	g	06523000000	Бюджет отг с. Барапці	7 432,0
06	52	g	06524000000	Бюджет отг с. Білокоровичі	11 000,4
06	53	g	06525000000	Бюджет отг с. Вільськ	9 110,7
06	54	g	06526000000	Бюджет отг с. Горщик	8 631,1
06	55	g	06527000000	Бюджет отг с. Квітневе	9 954,0
06	56	g	06528000000	Бюджет отг с. Краснопіль	10 308,0
06	57	g	06529000000	Бюджет отг с. Семенівка	10 291,0
06	58	g	06530000000	Бюджет отг с. Станишівка	15 425,9
06	59	g	06531000000	Бюджет отг с. Ушомир	17 755,0
06	50	g	06532000000	Бюджет отг с. Чижівка	13 354,2
06	61	g	06533000000	Бюджет отг смт Ємільчине	48 769,0
06	62	g	06534000000	Бюджет отг смт Любар	44 887,3
06	63	g	06535000000	Бюджет отг с. Романівка	17 638,1
06	64	g	06536000000	Бюджет отг с. Піщів	8 643,6
06	55	g	06537000000	Бюджет отг с. Словечне	17 462,3
06	66	g	06538000000	Бюджет отг м. Овруч	65 604,7
06	67	g	06539000000	Бюджет отг с. Курне	16 234,0
06	68	g	06540000000	Бюджет отг с. Мартинівка	6 551,4
06	69	g	06541000000	Бюджет отг с. Соколів	6 547,4
06	70	g	06542000000	Бюджет отг смт Пулини	22 239,0
06	71	g	06543000000	Бюджет отг м. Радомишль	45 003,7
06	72	g	06544000000	Бюджет отг с. Глибочиця	10 106,4
06	73	g	06545000000	Бюджет отг с. Оліївка	8 431,0
07	-	v	07000000000	Зведений бюджет Закарпатської області	3 155 090,2
07	-	o	07100000000	Обласний бюджет Закарпатської області	152 407,1
07	-	vm	07200000000	Зведені бюджети міст обласного значення Закарпатської області	426 134,2
07	1	m	07201100000	Бюджет м. Ужгород	174 503,6
07	2	m	07202100000	Бюджет м. Берегове	41 888,7

КОД		ш и ф р	Код бюджету	Місцевий бюджет адміністративно-територіальної одиниці	Обсяг видатків, тис. гривень (з округленням до одного знаку після коми)
Областей	Міст і районів				
1	2	3	4	5	6
07	3	m	07203100000	Бюджет м. Мукачеве	128 995,5
07	4	m	07204100000	Бюджет м. Хуст	67 755,8
07	5	m	07205100000	Бюджет м. Чоп	12 990,6
07	-	vg	07300000000	<b>Зведені бюджети районів Закарпатської області</b>	2 404 310,2
07	6	r	07301200000	Районний бюджет Берегівського р-ну	115 458,8
07	7	r	07302200000	Районний бюджет Великоберезнянського р-ну	68 922,0
07	8	r	07303200000	Районний бюджет Виноградівського р-ну	289 865,3
07	9	r	07304200000	Районний бюджет Воловецького р-ну	75 343,0
07	10	r	07305200000	Районний бюджет Іршавського р-ну	232 845,2
07	11	r	07306200000	Районний бюджет Міжгірського р-ну	162 476,1
07	12	r	07307200000	Районний бюджет Мукачівського р-ну	227 964,2
07	13	r	07308200000	Районний бюджет Перечинського р-ну	58 114,9
07	14	r	07309200000	Районний бюджет Рахівського р-ну	308 790,9
07	15	r	07310200000	Районний бюджет Свалявського р-ну	98 186,1
07	16	r	07311200000	Районний бюджет Тячівського р-ну	393 590,4
07	17	r	07312200000	Районний бюджет Ужгородського р-ну	128 395,3
07	18	r	07313200000	Районний бюджет Хустського р-ну	244 358,0
07	-	vg	07500000000	<b>Бюджети отг у Закарпатській області</b>	172 238,7
07	19	g	07501000000	Бюджет отг с. Вільхівці	41 087,1
07	20	g	07502000000	Бюджет отг м. Тячів	47 620,1
07	21	g	07503000000	Бюджет отг с. Поляна	20 624,0
07	22	g	07504000000	Бюджет отг м. Іршава	26 575,7
07	23	g	07505000000	Бюджет отг м. Перечин	23 684,7
07	24	g	07506000000	Бюджет отг с. Баранинці	12 647,1
08	-	v	08000000000	<b>Зведений бюджет Запорізької області</b>	2 908 116,8
08	-	o	08100000000	Обласний бюджет Запорізької області	482 288,0
08	-	vm	08200000000	<b>Зведені бюджети міст обласного значення Запорізької області</b>	1 173 338,4
08	1	m	08201100000	Бюджет м. Запоріжжя	778 860,0
08	2	m	08202100000	Бюджет м. Бердянськ	118 293,0
08	3	m	08203100000	Бюджет м. Енергодар	74 413,2
08	4	m	08204100000	Бюджет м. Мелітополь	166 328,2
08	5	m	08205100000	Бюджет м. Токмак	35 444,0
08	-	vg	08300000000	<b>Зведені бюджети районів Запорізької області</b>	671 461,1

КОД		ш и ф р	Код бюджету	Місцевий бюджет адміністративно-територіальної одиниці	Обсяг видатків, тис. гривень (з округленням до одного знаку після коми)
Областей	Міст і районів				
1	2	3	4	5	6
08	6	г	08301200000	Районний бюджет Бердянського р-ну	24 511,5
08	7	г	08302200000	Районний бюджет Василівського р-ну	107 802,3
08	8	г	08303200000	Районний бюджет Великоблгородського р-ну	0,0
08	9	г	08304200000	Районний бюджет Веселівського р-ну	4 504,5
08	10	г	08305200000	Районний бюджет Вільнянського р-ну	80 493,5
08	11	г	08306200000	Районний бюджет Гуляйпільського р-ну	13 213,8
08	12	г	08307200000	Районний бюджет Запорізького р-ну	51 287,6
08	13	г	08308200000	Районний бюджет Кам'янсько-Дніпровського р-ну	6 653,4
08	14	г	08309200000	Районний бюджет Більмацького р-ну	22 343,5
08	15	г	08310200000	Районний бюджет Мелітопольського р-ну	98 673,5
08	16	г	08311200000	Районний бюджет Михайлівського р-ну	42 953,6
08	17	г	08312200000	Районний бюджет Новомиколаївського р-ну	26 619,7
08	18	г	08313200000	Районний бюджет Орлівського р-ну	0,0
08	19	г	08314200000	Районний бюджет Пологівського р-ну	62 486,7
08	20	г	08315200000	Районний бюджет Приазовського р-ну	36 415,9
08	21	г	08316200000	Районний бюджет Приморського р-ну	31 126,6
08	22	г	08317200000	Районний бюджет Розівського р-ну	18 583,5
08	23	г	08318200000	Районний бюджет Токмацького р-ну	37 483,6
08	24	г	08319200000	Районний бюджет Чернівецького р-ну	0,0
08	25	г	08320200000	Районний бюджет Якимівського р-ну	6 307,9
08	-	vg	08500000000	Бюджети отг у Запорізькій області	581 029,3
08	26	g	08501000000	Бюджет отг с. Берестове	9 436,9
08	27	g	08502000000	Бюджет отг смт Веселе	23 431,0
08	28	g	08503000000	Бюджет отг смт Комиш-Зоря	13 139,4
08	29	g	08504000000	Бюджет отг с. Преображенка	11 191,2
08	30	g	08505000000	Бюджет отг с. Смирнове	8 516,8
08	31	g	08506000000	Бюджет отг с. Воскресенка	13 856,6
08	32	g	08507000000	Бюджет отг с. Долинське	10 119,5
08	33	g	08508000000	Бюджет отг м. Приморськ	23 600,4
08	34	g	08509000000	Бюджет отг смт Комишуваха	25 466,3
08	35	g	08510000000	Бюджет отг с. Біленьке	22 437,6
08	36	g	08511000000	Бюджет отг с. Ботієве	5 580,4
08	37	g	08512000000	Бюджет отг с. Гірсівка	5 191,4
08	38	g	08513000000	Бюджет отг с. Мала Токмачка	7 497,3
08	39	g	08514000000	Бюджет отг с. Осипенко	21 599,2
08	40	g	08515000000	Бюджет отг с. Остриківка	5 595,6

КОД		Ш И Ф Р	Код бюджету	Місцевий бюджет адміністративно-територіальної одиниці	Обсяг видатків, тис. гривень (з округленням до одного знаку після коми)
Областей	Міст і районів				
1	2	3	4	5	6
08	41	g	08516000000	Бюджет отг с. Таврійське	9 059,5
08	42	g	08517000000	Бюджет отг м. Кам'янка-Дніпровська	36 871,6
08	43	g	08518000000	Бюджет отг м. Оріхів	38 952,0
08	44	g	08519000000	Бюджет отг с. Велика Білозерка	20 051,7
08	45	g	08520000000	Бюджет отг смт Чернігівка	38 622,4
08	46	g	08521000000	Бюджет отг м. Гуляйполе	30 716,5
08	47	g	08522000000	Бюджет отг с. Павлівське	5 022,1
08	48	g	08523000000	Бюджет отг с. Широке	19 814,6
08	49	g	08524000000	Бюджет отг с. Водяне	25 127,8
08	50	g	08525000000	Бюджет отг с. Підгірне	4 436,4
08	51	g	08526000000	Бюджет отг с. Новоуспенівка	8 335,2
08	52	g	08527000000	Бюджет отг с. Чкалове	9 157,6
08	53	g	08528000000	Бюджет отг с. Петро-Михайлівка	8 097,0
08	54	g	08529000000	Бюджет отг с. Воздвижівка	6 801,9
08	55	g	08530000000	Бюджет отг с. Плодородне	7 781,3
08	56	g	08531000000	Бюджет отг смт Приазовське	16 375,0
08	57	g	08532000000	Бюджет отг смт Кирилівка	15 947,4
08	58	g	08533000000	Бюджет отг смт Якимівка	47 592,2
08	59	g	08534000000	Бюджет отг с. Новобогданівка	12 596,1
08	60	g	08535000000	Бюджет отг с. Благовіщенка	9 009,4
08	61	g	08536000000	Бюджет отг с. Новоолексіївка	4 002,0
08	62	g	08537000000	Бюджет отг смт Михайлівка	0,0
08	63	g	08538000000	Бюджет отг с. Михайлівка	0,0
08	64	g	08539000000	Бюджет отг смт Мирне	0,0
08	65	g	08540000000	Бюджет отг с. Новоукраїнка	0,0
08	66	g	08541000000	Бюджет отг с. Олександрівка	0,0
08	67	g	08542000000	Бюджет отг с. Роздол	0,0
08	68	g	08543000000	Бюджет отг с. Степанівка Перша	0,0
09	-	v	09000000000	Зведений бюджет Івано-Франківської області	3 072 112,0
09	-	o	09100000000	Обласний бюджет Івано-Франківської області	243 137,1
09	-	vm	09200000000	Зведені бюджети міст обласного значення Івано-Франківської області	600 450,7
09	1	m	09201100000	Бюджет м. Івано-Франківськ	313 972,4
09	2	m	09202100000	Бюджет м. Болехів	44 892,1
09	3	m	09203100000	Бюджет м. Калуш	86 085,2
09	4	m	09204100000	Бюджет м. Коломия	83 677,7
09	5	m	09205100000	Бюджет м. Яремче	51 856,3

КОД		ш и ф р	Код бюджету	Місцевий бюджет адміністративно-територіальної одиниці	Обсяг видатків, тис. гривень (з округленням до одного знаку після коми)
Областей	Міст і районів				
1	2	3	4	5	6
09	6	m	09206100000	Бюджет м. Бурштин	19 967,0
09	-	vg	09300000000	Зведені бюджети районів Івано-Франківської області	1 742 751,7
09	7	г	09301200000	Районний бюджет Богородчанського р-ну	151 402,3
09	8	г	09302200000	Районний бюджет Верховинського р-ну	116 187,2
09	9	г	09303200000	Районний бюджет Галицького р-ну	73 155,4
09	10	г	09304200000	Районний бюджет Городенківського р-ну	100 359,2
09	11	г	09305200000	Районний бюджет Долинського р-ну	185 837,8
09	12	г	09306200000	Районний бюджет Калуського р-ну	73 643,3
09	13	г	09307200000	Районний бюджет Коломийського р-ну	122 048,1
09	14	г	09308200000	Районний бюджет Косівського р-ну	154 085,6
09	15	г	09309200000	Районний бюджет Надвірнянського р-ну	225 516,2
09	16	г	09310200000	Районний бюджет Рогатинського р-ну	72 122,4
09	17	г	09311200000	Районний бюджет Рожнятівського р-ну	179 376,4
09	18	г	09312200000	Районний бюджет Снятинського р-ну	103 172,5
09	19	г	09313200000	Районний бюджет Тисменицького р-ну	143 611,7
09	20	г	09314200000	Районний бюджет Тлумачького р-ну	42 233,6
09	-	vg	09500000000	Бюджети отг у Івано-Франківській області	485 772,5
09	21	г	09501000000	Бюджет отг с. Верхня	20 289,7
09	22	г	09502000000	Бюджет отг смт Печеніжин	42 638,0
09	23	гг	09503000000	Бюджет отг с. Старі Богородчани	12 080,0
09	24	гг	09504000000	Бюджет отг с. Білоберізка	7 505,4
09	25	гг	09505000000	Бюджет отг м. Тлумач	31 557,1
09	26	гг	09506000000	Бюджет отг смт Більшівці	12 041,0
09	27	гг	09507000000	Бюджет отг с. Витвиця	18 173,4
09	28	гг	09508000000	Бюджет отг с. Космач	27 757,8
09	29	гг	09509000000	Бюджет отг с. Матеївці	14 822,0
09	30	гг	09510000000	Бюджет отг с. Нижній Вербіж	18 853,6
09	31	гг	09511000000	Бюджет отг с. П'ядики	21 067,3
09	32	гг	09512000000	Бюджет отг с. Олеша	17 204,5
09	33	гг	09513000000	Бюджет отг с. Дзвиняч	19 149,9
09	34	гг	09514000000	Бюджет отг с. Рожнів	27 907,6
09	35	гг	09515000000	Бюджет отг смт Яблунів	27 692,0
09	36	гг	09516000000	Бюджет отг с. Перерісль	21 150,7
09	37	гг	09517000000	Бюджет отг смт Ланчин	19 002,5

КОД		ш и ф р	Код бюджету	Місцевий бюджет адміністративно-територіальної одиниці	Обсяг видатків, тис. гривень (з округленням до одного знаку після коми)
Областей	Міст і районів				
1	2	3	4	5	6
09	38	g	09518000000	Бюджет отг смт Заболотів	29 531,7
09	39	g	09519000000	Бюджет отг с. Ямниця	14 736,2
09	40	g	09520000000	Бюджет отг смт Брошнів-Осада	17 092,6
09	41	g	09521000000	Бюджет отг смт Войнилів	13 410,6
09	42	g	09522000000	Бюджет отг смт Делятин	41 266,9
09	43	g	09523000000	Бюджет отг с. Спас	10 842,0
09	44	g	09524000000	Бюджет отг с. Загіздя	0,0
09	45	g	09525000000	Бюджет отг с. Угринів	0,0
10	-	v	10000000000	<b>Зведений бюджет Київської області</b>	3 443 563,6
10	-	o	10100000000	Обласний бюджет Київської області	211 037,9
10	-	vm	10200000000	<b>Зведені бюджети міст обласного значення Київської області</b>	962 894,2
10	1	m	10201100000	Бюджет м. Березань	22 337,9
10	2	m	10202100000	Бюджет м. Біла Церква	247 578,7
10	3	m	10203100000	Бюджет м. Бориспіль	93 856,9
10	4	m	10204100000	Бюджет м. Бровари	154 374,1
10	5	m	10205100000	Бюджет м. Васильків	59 021,1
10	6	m	10206100000	Бюджет м. Ірпінь	120 270,1
10	7	m	10207100000	Бюджет м. Переяслав-Хмельницький	40 218,5
10	8	m	10208100000	Бюджет м. Ржищів	8 412,8
10	9	m	10209100000	Бюджет м. Славутич	26 223,8
10	10	m	10210100000	Бюджет м. Фастів	67 905,5
10	11	m	10211100000	Бюджет м. Буча	63 813,6
10	12	m	10212100000	Бюджет м. Обухів	58 881,2
10	-	vr	10300000000	<b>Зведені бюджети районів Київської області</b>	2 078 699,9
10	13	r	10301200000	Районний бюджет Баришівського р-ну	77 946,4
10	14	r	10302200000	Районний бюджет Білоцерківського р-ну	51 765,2
10	15	r	10303200000	Районний бюджет Богуславського р-ну	51 789,3
10	16	r	10304200000	Районний бюджет Бориспільського р-ну	144 429,9
10	17	r	10305200000	Районний бюджет Бородянського р-ну	96 403,9
10	18	r	10306200000	Районний бюджет Броварського р-ну	103 925,1
10	19	r	10307200000	Районний бюджет Васильківського р-ну	132 375,7
10	20	r	10308200000	Районний бюджет Вишгородського р-ну	158 429,0
10	21	r	10309200000	Районний бюджет Володарського р-ну	34 720,8
10	22	r	10310200000	Районний бюджет Згурівського р-ну	37 369,0
10	23	r	10311200000	Районний бюджет Іванківського р-ну	73 905,0



КОД		ш и ф р	Код бюджету	Місцевий бюджет адміністративно-територіальної одиниці	Обсяг видатків, тис. гривень (з округленням до одного знаку після коми)
Областей	Міст і районів				
1	2	3	4	5	6
10	24	г	10312200000	Районний бюджет Кагарлицького р-ну	62 621,8
10	25	г	10313200000	Районний бюджет Києво-Святошинського р-ну	368 760,4
10	26	г	10314200000	Районний бюджет Макарівського р-ну	94 929,6
10	27	г	10315200000	Районний бюджет Миронівського р-ну	70 097,1
10	28	г	10316200000	Районний бюджет Обухівського р-ну	72 407,5
10	29	г	10317200000	Районний бюджет Переяслав-Хмельницького р-ну	38 197,6
10	30	г	10318200000	Районний бюджет Поліського р-ну	18 334,7
10	31	г	10319200000	Районний бюджет Рокитнянського р-ну	59 174,5
10	32	г	10320200000	Районний бюджет Сквирського р-ну	66 509,4
10	33	г	10321200000	Районний бюджет Ставищенського р-ну	51 032,5
10	34	г	10322200000	Районний бюджет Таращанського р-ну	56 564,8
10	35	г	10323200000	Районний бюджет Тетіївського р-ну	27 675,6
10	36	г	10324200000	Районний бюджет Фастівського р-ну	68 298,0
10	37	г	10325200000	Районний бюджет Яготинського р-ну	61 037,1
10	-	vg	10500000000	Бюджети отг у Київській області	190 931,6
10	38	g	10501000000	Бюджет отг смт Калита	20 709,9
10	39	g	10502000000	Бюджет отг смт Пісківка	16 931,0
10	40	g	10503000000	Бюджет отг с. Медвин	7 532,6
10	41	g	10504000000	Бюджет отг смт Велика Димерка	40 012,6
10	42	g	10505000000	Бюджет отг с. Дівички	8 869,9
10	43	g	10506000000	Бюджет отг с. Фурси	15 437,8
10	44	g	10507000000	Бюджет отг м. Узин	31 205,4
10	45	g	10508000000	Бюджет отг м. Тетіїв	40 531,5
10	46	g	10509000000	Бюджет отг с. Студеники	9 700,9
11	-	v	11000000000	Зведений бюджет Кіровоградської області	1 788 904,1
11	-	o	11100000000	Обласний бюджет Кіровоградської області	187 180,8
11	-	vm	11200000000	Зведені бюджети міст обласного значення Кіровоградської області	490 249,0
11	1	m	11201100000	Бюджет м. Кропивницький	297 045,1
11	2	m	11202100000	Бюджет м. Знам'янка	38 924,4
11	3	m	11203100000	Бюджет м. Олександрія	101 953,6
11	4	m	11204100000	Бюджет м. Світловодськ	52 325,9
11	-	vr	11300000000	Зведені бюджети районів Кіровоградської області	944 869,2
11	5	г	11301200000	Районний бюджет Бобринецького р-ну	37 671,0

КОД		ш и ф р	Код бюджету	Місцевий бюджет адміністративно-територіальної одиниці	Обсяг видатків, тис. гривень (з округленням до одного знаку після коми)
Областей	Міст і районів				
1	2	3	4	5	6
11	6	г	11302200000	Районний бюджет Вільшанського р-ну	24 554,5
11	7	г	11303200000	Районний бюджет Гайворонського р-ну	59 722,2
11	8	г	11304200000	Районний бюджет Голованівського р-ну	53 337,8
11	9	г	11305200000	Районний бюджет Добровеличківського р-ну	45 095,4
11	10	г	11306200000	Районний бюджет Долинського р-ну	64 364,6
11	11	г	11307200000	Районний бюджет Знамянського р-ну	58 862,0
11	12	г	11308200000	Районний бюджет Кіровоградського р-ну	43 145,7
11	13	г	11309200000	Районний бюджет Компаніївського р-ну	24 100,2
11	14	г	11310200000	Районний бюджет Маловисківського р-ну	48 606,0
11	15	г	11311200000	Районний бюджет Новгородківського р-ну	33 098,0
11	16	г	11312200000	Районний бюджет Новоархангельського р-ну	50 728,2
11	17	г	11313200000	Районний бюджет Новомиргородського р-ну	51 269,5
11	18	г	11314200000	Районний бюджет Новоукраїнського р-ну	42 953,2
11	19	г	11315200000	Районний бюджет Олександрівського р-ну	58 669,6
11	20	г	11316200000	Районний бюджет Олександрійського р-ну	66 348,2
11	21	г	11317200000	Районний бюджет Онуфріївського р-ну	34 970,5
11	22	г	11318200000	Районний бюджет Петрівського р-ну	43 518,1
11	23	г	11319200000	Районний бюджет Світловодського р-ну	23 704,5
11	24	г	11320200000	Районний бюджет Благовіщенського р-ну	49 854,9
11	25	г	11321200000	Районний бюджет Устинівського р-ну	30 295,1
11	-	vg	<b>11500000000</b>	<b>Бюджети отг у Кіровоградській області</b>	166 605,1
11	26	g	11501000000	Бюджет отг м. Бобринець	19 727,5
11	27	g	11502000000	Бюджет отг м. Мала Виска	19 569,8
11	28	g	11503000000	Бюджет отг м. Новоукраїнка	32 538,0
11	29	g	11504000000	Бюджет отг с. Велика Андрусівка	6 456,0
11	30	g	11505000000	Бюджет отг с. Соколівське	11 201,1
11	31	g	11506000000	Бюджет отг с. Ганнівка	4 550,1
11	32	g	11507000000	Бюджет отг с. Велика Северинка	6 434,0
11	33	g	11508000000	Бюджет отг с. Тишківка	8 640,9
11	34	g	11509000000	Бюджет отг с. Катеринівка	6 537,0
11	35	g	11510000000	Бюджет отг с. Первозванівка	9 505,1
11	36	g	11511000000	Бюджет отг смт Компаніївка	9 753,5
11	37	g	11512000000	Бюджет отг смт Смоліне	14 451,4



КОД		ш и ф р	Код бюджету	Місцевий бюджет адміністративно-територіальної одиниці	Обсяг видатків, тис. гривень (з округленням до одного знаку після коми)
Областей	Міст і районів				
1	2	3	4	5	6
11	38	g	11513000000	Бюджет отг м. Помічна	17 240,7
11	39	g	11514000000	Бюджет отг с. Дмигівка	0,0
11	40	g	11515000000	Бюджет отг смт Цова Прага	0,0
11	41	g	11516000000	Бюджет отг смт Приютівка	0,0
12	-	v	12000000000	<b>Зведений бюджет Луганської області</b>	1 011 968,0
12	-	o	12100000000	Обласний бюджет Луганської області	112 417,2
12	-	vm	12200000000	<b>Зведені бюджети міст обласного значення Луганської області</b>	273 744,2
12	1	m	12201100000	Бюджет м. Луганськ	0,0
12	2	m	12202100000	Бюджет м. Алчевськ	0,0
12	3	m	12203100000	Бюджет м. Антрацит	0,0
12	4	m	12204100000	Бюджет м. Брянка	0,0
12	5	m	12205100000	Бюджет м. Голубівка	0,0
12	6	m	12206100000	Бюджет м. Хрустальний	0,0
12	7	m	12207100000	Бюджет м. Сорокине	0,0
12	8	m	12208100000	Бюджет м. Лисичанськ	99 133,1
12	9	m	12209100000	Бюджет м. Первомайськ	0,0
12	10	m	12210100000	Бюджет м. Ровеньки	0,0
12	11	m	12211100000	Бюджет м. Рубіжне	50 991,6
12	12	m	12212100000	Бюджет м. Довжанськ	0,0
12	13	m	12213100000	Бюджет м. Северодонецьк	123 619,5
12	14	m	12214100000	Бюджет м. Кадіївка	0,0
12	-	vr	12300000000	<b>Зведені бюджети районів Луганської області</b>	473 199,9
12	15	r	12301200000	Районний бюджет Антрацитівського р-ну	0,0
12	16	r	12302200000	Районний бюджет Біловодського р-ну	0,0
12	17	r	12303200000	Районний бюджет Білокуракинського р-ну	12 497,7
12	18	r	12304200000	Районний бюджет Сорокинського р-ну	0,0
12	19	r	12305200000	Районний бюджет Кремінського р-ну	48 543,3
12	20	r	12306200000	Районний бюджет Лутугинського р-ну	0,0
12	21	r	12307200000	Районний бюджет Марківського р-ну	33 544,8
12	22	r	12308200000	Районний бюджет Міловського р-ну	28 721,2
12	23	r	12309200000	Районний бюджет Новоайдарського р-ну	48 169,7
12	24	r	12310200000	Районний бюджет Новопокровського р-ну	45 407,0
12	25	r	12311200000	Районний бюджет Перевальського р-ну	0,0
12	26	r	12312200000	Районний бюджет Попаснянського р-ну	66 473,2
12	27	r	12313200000	Районний бюджет Сватівського р-ну	54 250,7

КОД		Ш И Ф Р	Код бюджету	Місцевий бюджет адміністративно-територіальної одиниці	Обсяг видатків, тис. гривень (з округленням до одного знаку після коми)
Областей	Міст і районів				
1	2	3	4	5	6
12	28	г	12314200000	Районний бюджет Слов'яносербського р-ну	0,0
12	29	г	12315200000	Районний бюджет Станично-Луганського р-ну	57 800,8
12	30	г	12316200000	Районний бюджет Старобільського р-ну	72 634,0
12	31	г	12317200000	Районний бюджет Троїцького р-ну	5 157,5
12	-	vg	<b>12500000000</b>	<b>Бюджети отг у Луганській області</b>	152 606,7
12	32	g	12501000000	Бюджет отг смт Білокуракине	26 176,9
12	33	g	12502000000	Бюджет отг смт Новопокров	17 069,8
12	34	g	12503000000	Бюджет отг с. Чмирівка	12 835,2
12	35	g	12504000000	Бюджет отг смт Троїцьке	29 013,1
12	36	g	12505000000	Бюджет отг смт Біловодськ	48 743,8
12	37	g	12506000000	Бюджет отг смт Красноріченське	8 170,8
12	38	g	12507000000	Бюджет отг с. Привілля	3 462,6
12	39	g	12508000000	Бюджет отг смт Нижня Дуванка	7 134,5
12	40	g	12509000000	Бюджет отг смт Дозно-Олександрівка	0,0
13	-	v	<b>13000000000</b>	<b>Зведений бюджет Львівської області</b>	4 801 994,8
13	-	o	13100000000	Обласний бюджет Львівської області	428 660,5
13	-	vm	<b>13200000000</b>	<b>Зведені бюджети міст обласного значення Львівської області</b>	1 426 581,5
13	1	m	13201100000	Бюджет м. Львів	958 283,5
13	2	m	13202100000	Бюджет м. Борислав	49 041,9
13	3	m	13203100000	Бюджет м. Дрогобич	118 054,1
13	4	m	13204100000	Бюджет м. Моршин	7 396,7
13	5	m	13205100000	Бюджет м. Новий Розділ	33 856,8
13	6	m	13206100000	Бюджет м. Самбір	49 355,6
13	7	m	13207100000	Бюджет м. Стрий	82 078,4
13	8	m	13208100000	Бюджет м. Трускавець	25 575,8
13	9	m	13209100000	Бюджет м. Червоноград	102 938,7
13	-	vr	<b>13300000000</b>	<b>Зведені бюджети районів Львівської області</b>	2 367 630,4
13	10	г	13301200000	Районний бюджет Бродівського р-ну	113 181,1
13	11	г	13302200000	Районний бюджет Буського р-ну	104 870,5
13	12	г	13303200000	Районний бюджет Городоцького р-ну	124 337,4
13	13	г	13304200000	Районний бюджет Дрогобицького р-ну	134 872,5
13	14	г	13305200000	Районний бюджет Жидачівського р-ну	58 318,4
13	15	г	13306200000	Районний бюджет Жовківського р-ну	226 517,9

КОД		Ш И Ф Р	Код бюджету	Місцевий бюджет адміністративно-територіальної одиниці	Обсяг видатків, тис. гривень (з округленням до одного знаку після коми)
Областей	Міст і районів				
1	2	3	4	5	6
13	16	г	13307200000	Районний бюджет Золочівського р-ну	130 286,9
13	17	г	13308200000	Районний бюджет Кам'янка-Бузького р-ну	63 449,4
13	18	г	13309200000	Районний бюджет Миколаївського р-ну	98 482,8
13	19	г	13310200000	Районний бюджет Мостиського р-ну	32 116,7
13	20	г	13311200000	Районний бюджет Перемишлянського р-ну	80 076,2
13	21	г	13312200000	Районний бюджет Пустомитівського р-ну	138 683,3
13	22	г	13313200000	Районний бюджет Радехівського р-ну	101 833,8
13	23	г	13314200000	Районний бюджет Самбірського р-ну	36 494,2
13	24	г	13315200000	Районний бюджет Сколівського р-ну	116 801,7
13	25	г	13316200000	Районний бюджет Сокальського р-ну	149 829,5
13	26	г	13317200000	Районний бюджет Старосамбірського р-ну	142 641,1
13	27	г	13318200000	Районний бюджет Стрийського р-ну	110 490,3
13	28	г	13319200000	Районний бюджет Турківського р-ну	143 620,7
13	29	г	13320200000	Районний бюджет Яворівського р-ну	260 726,0
13	-	vg	13500000000	Бюджети отг у Львівській області	579 122,4
13	30	g	13501000000	Бюджет отг с. Бабина	10 676,7
13	31	g	13502000000	Бюджет отг с. Бісковичі	14 094,6
13	32	g	13503000000	Бюджет отг с. Вільшаник	6 920,4
13	33	g	13504000000	Бюджет отг с. Воля-Баранецька	9 855,9
13	34	g	13505000000	Бюджет отг смт Гніздичів	12 488,0
13	35	g	13506000000	Бюджет отг с. Грабовець	6 009,4
13	36	g	13507000000	Бюджет отг смт Дубляни	4 223,6
13	37	g	13508000000	Бюджет отг с. Заболотці	6 100,8
13	38	g	13509000000	Бюджет отг с. Луки	8 441,1
13	39	g	13510000000	Бюджет отг с. Міженець	4 373,5
13	40	g	13511000000	Бюджет отг м. Новий Калинів	11 982,0
13	41	g	13512000000	Бюджет отг с. Нове Місто	9 161,1
13	42	g	13513000000	Бюджет отг смт Нові Стрелища	5 565,9
13	43	g	13514000000	Бюджет отг с. Тростянець	17 284,5
13	44	g	13515000000	Бюджет отг с. Чуква	9 304,8
13	45	g	13516000000	Бюджет отг м. Ходорів	47 104,4
13	46	g	13517000000	Бюджет отг м. Мостиська	47 080,6
13	47	g	13518000000	Бюджет отг м. Судова Вишня	21 155,7
13	48	g	13519000000	Бюджет отг смт Нижанковичі	4 301,7
13	49	g	13520000000	Бюджет отг с. Давидів	24 537,2
13	50	g	13521000000	Бюджет отг с. Жовтанці	21 925,1
13	51	g	13522000000	Бюджет отг с. Шегині	12 851,3
13	52	g	13523000000	Бюджет отг смт Великий Любінь	17 980,6

КОД		Ш И Ф Р	Код бюджету	Місцевий бюджет адміністративно-територіальної одиниці	Обсяг видатків, тис. гривень (з округленням до одного знаку після коми)
Областей	Міст і районів				
1	2	3	4	5	6
13	53	g	13524000000	Бюджет отг смт Магерів	14 647,9
13	54	g	13525000000	Бюджет отг с. Розвадів	21 459,5
13	55	g	13526000000	Бюджет отг с. Волиця	6 226,4
13	56	g	13527000000	Бюджет отг с. Підберізіці	9 436,3
13	57	g	13528000000	Бюджет отг с. Солонка	20 174,6
13	58	g	13529000000	Бюджет отг смт Щирець	19 352,1
13	59	g	13530000000	Бюджет отг м. Рудки	27 419,6
13	60	g	13531000000	Бюджет отг смт Славське	27 073,8
13	61	g	13532000000	Бюджет отг м. Великі Мости	30 565,8
13	62	g	13533000000	Бюджет отг с. Воютичі	13 843,8
13	63	g	13534000000	Бюджет отг м. Кам'янка-Бузька	37 740,3
13	64	g	13535000000	Бюджет отг с. Муроване	17 763,4
14	-	v	14000000000	<b>Зведений бюджет Миколаївської області</b>	2 056 340,8
14	-	o	14100000000	Обласний бюджет Миколаївської області	264 564,1
14	-	vm	14200000000	<b>Зведені бюджети міст обласного значення Миколаївської області</b>	695 380,3
14	1	m	14201100000	Бюджет м. Миколаїв	497 851,5
14	2	m	14202100000	Бюджет м. Вознесеньск	54 512,4
14	3	m	14203100000	Бюджет м. Очаків	15 572,6
14	4	m	14204100000	Бюджет м. Первомайськ	80 998,8
14	5	m	14205100000	Бюджет м. Южноукраїнськ	46 445,0
14	-	vg	14300000000	<b>Зведені бюджети районів Миколаївської області</b>	669 122,8
14	6	r	14301200000	Районний бюджет Арбузинського р-ну	11 438,3
14	7	r	14302200000	Районний бюджет Баштанського р-ну	36 578,9
14	8	r	14303200000	Районний бюджет Березанського р-ну	19 875,7
14	9	r	14304200000	Районний бюджет Березнегуватського р-ну	42 438,3
14	10	r	14305200000	Районний бюджет Братського р-ну	41 488,9
14	11	r	14306200000	Районний бюджет Веселинівського р-ну	28 438,4
14	12	r	14307200000	Районний бюджет Вознесеньського р-ну	16 758,5
14	13	r	14308200000	Районний бюджет Врадіївського р-ну	39 764,6
14	14	r	14309200000	Районний бюджет Доманівського р-ну	10 741,7
14	15	r	14310200000	Районний бюджет Єланецького р-ну	35 520,7
14	16	r	14311200000	Районний бюджет Вітовського р-ну	45 143,2
14	17	r	14312200000	Районний бюджет Казанківського р-ну	8 228,2
14	18	r	14313200000	Районний бюджет Кривоозерського р-ну	48 972,4
14	19	r	14314200000	Районний бюджет Миколаївського р-ну	24 962,8

КОД		ш и ф р	Код бюджету	Місцевий бюджет адміністративно-територіальної одиниці	Обсяг видатків, тис. гривень (з округленням до одного знаку після коми)
Областей	Міст і районів				
1	2	3	4	5	6
14	20	г	14315200000	Районний бюджет Новобузького р-ну	49 953,6
14	21	г	14316200000	Районний бюджет Новоодеського р-ну	64 957,8
14	22	г	14317200000	Районний бюджет Очаківського р-ну	6 846,3
14	23	г	14318200000	Районний бюджет Первомайського р-ну	59 066,7
14	24	г	14319200000	Районний бюджет Снігурівського р-ну	77 947,8
<b>14</b>	<b>-</b>	<b>vg</b>	<b>14500000000</b>	<b>Бюджети отг у Миколаївській області</b>	<b>427 273,6</b>
14	25	g	14501000000	Бюджет отг с. Куцуруб	22 874,2
14	26	g	14502000000	Бюджет отг м. Баштанка	46 760,2
14	27	g	14503000000	Бюджет отг смт Олександрівка	18 863,6
14	28	g	14504000000	Бюджет отг смт Веселинове	25 967,6
14	29	g	14505000000	Бюджет отг смт Воскресеньке	19 180,3
14	30	g	14506000000	Бюджет отг смт Доманівка	19 995,4
14	31	g	14507000000	Бюджет отг смт Ольшанське	8 281,9
14	32	g	14508000000	Бюджет отг с-ще Весняне	5 476,5
14	33	g	14509000000	Бюджет отг с-ще Кам'яний Міст	9 048,5
14	34	g	14510000000	Бюджет отг с. Благодатне	15 960,1
14	35	g	14511000000	Бюджет отг с. Бузьке	8 294,4
14	36	g	14512000000	Бюджет отг с. Галицинове	20 199,0
14	37	g	14513000000	Бюджет отг с. Коблеве	15 503,1
14	38	g	14514000000	Бюджет отг с. Михайлівка	8 693,6
14	39	g	14515000000	Бюджет отг с. Мостове	11 946,1
14	40	g	14516000000	Бюджет отг с. Нечаяне	9 154,8
14	41	g	14517000000	Бюджет отг с. Прибужани	17 612,5
14	42	g	14518000000	Бюджет отг с. Чорноморка	9 616,8
14	43	g	14519000000	Бюджет отг с. Шевченкове	21 598,8
14	44	g	14520000000	Бюджет отг с. Дорошівка	8 073,3
14	45	g	14521000000	Бюджет отг с. Новополтавка	7 867,7
14	46	g	14522000000	Бюджет отг смт Березанка	15 723,6
14	47	g	14523000000	Бюджет отг с. Прибужжя	11 493,5
14	48	g	14524000000	Бюджет отг с. Володимирівка	5 685,4
14	49	g	14525000000	Бюджет отг смт Казанка	26 086,6
14	50	g	14526000000	Бюджет отг с-ще Широке	9 637,4
14	51	g	14527000000	Бюджет отг с-ще Радісний Сад	10 722,6
14	52	g	14528000000	Бюджет отг смт Арбузинка	16 956,1
<b>15</b>	<b>-</b>	<b>v</b>	<b>15000000000</b>	<b>Зведений бюджет Одеської області</b>	<b>4 216 651,3</b>
15	-	o	15100000000	Обласний бюджет Одеської області	364 900,1
15	-	vm	15200000000	Зведені бюджети міст обласного значення Одеської області	1 565 745,4

КОД		ш и ф р	Код бюджету	Місцевий бюджет адміністративно-територіальної одиниці	Обсяг видатків, тис. гривень (з округленням до одного знаку після коми)
Областей	Міст і районів				
1	2	3	4	5	6
15	1	m	15201100000	Бюджет м. Одеса	1 111 350,1
15	2	m	15202100000	Бюджет м. Білгород-Дністровський	77 879,3
15	3	m	15203100000	Бюджет м. Ізмаїл	101 213,5
15	4	m	15204100000	Бюджет м. Чорноморськ	99 307,8
15	5	m	15205100000	Бюджет м. Подільськ	52 154,7
15	6	m	15206100000	Бюджет м. Теплодар	12 605,1
15	7	m	15207100000	Бюджет м. Южне	40 720,6
15	8	m	15208100000	Бюджет отг м. Балта	44 110,6
15	9	m	15209100000	Бюджет отг м. Біляївка	26 403,7
15	-	vr	15300000000	<b>Зведені бюджети районів Одеської області</b>	1 805 715,2
15	10	r	15301200000	Районний бюджет Ананьївського р-ну	53 483,0
15	11	r	15302200000	Районний бюджет Арцизького р-ну	91 889,8
15	12	r	15303200000	Районний бюджет Балтського р-ну	16 529,3
15	13	r	15304200000	Районний бюджет Березівського р-ну	34 661,5
15	14	r	15305200000	Районний бюджет Білгород-Дністровського р-ну	37 089,7
15	15	r	15306200000	Районний бюджет Біляївського р-ну	199 063,3
15	16	r	15307200000	Районний бюджет Болградського р-ну	122 280,4
15	17	r	15308200000	Районний бюджет Великомихайлівського р-ну	30 104,1
15	18	r	15309200000	Районний бюджет Іванівського р-ну	38 785,7
15	19	r	15310200000	Районний бюджет Ізмаїльського р-ну	115 353,2
15	20	r	15311200000	Районний бюджет Кілійського р-ну	72 647,7
15	21	r	15312200000	Районний бюджет Кодимського р-ну	49 877,6
15	22	r	15313200000	Районний бюджет Лиманського р-ну	122 778,5
15	23	r	15314200000	Районний бюджет Подільського р-ну	0,0
15	24	r	15315200000	Районний бюджет Окнянського р-ну	32 098,5
15	25	r	15316200000	Районний бюджет Любашівського р-ну	68 017,6
15	26	r	15317200000	Районний бюджет Миколаївського р-ну	41 203,4
15	27	r	15318200000	Районний бюджет Овідіопольського р-ну	101 061,0
15	28	r	15319200000	Районний бюджет Ренійського р-ну	68 156,7
15	29	r	15320200000	Районний бюджет Роздільнянського р-ну	114 119,0
15	30	r	15321200000	Районний бюджет Савранського р-ну	38 022,8
15	31	r	15322200000	Районний бюджет Саратського р-ну	120 109,1
15	32	r	15323200000	Районний бюджет Тарутинського р-ну	96 715,3
15	33	r	15324200000	Районний бюджет Татарбунарського р-ну	74 570,1

КОД		Ш И Ф Р	Код бюджету	Місцевий бюджет адміністративно-територіальної одиниці	Обсяг видатків, тис. гривень (з округленням до одного знаку після коми)
Областей	Міст і районів				
1	2	3	4	5	6
15	34	г	15325200000	Районний бюджет Захарівського р-ну	35 765,3
15	35	г	15326200000	Районний бюджет Ширяївського р-ну	31 332,6
15	-	vg	15500000000	<b>Бюджети отг у Одеській області</b>	480 290,6
15	36	gg	15503000000	Бюджет отг смт Велика Михайлівка	30 209,5
15	37	gg	15504000000	Бюджет отг с. Красносілка	20 744,4
15	38	gg	15505000000	Бюджет отг с. Маразіївка	13 522,2
15	39	gg	15506000000	Бюджет отг с. Розквіт	11 908,8
15	40	gg	15507000000	Бюджет отг с. Тузли	5 953,3
15	41	gg	15508000000	Бюджет отг с. Новокальчеве	6 804,5
15	42	gg	15509000000	Бюджет отг смт Затишшя	10 894,4
15	43	gg	15510000000	Бюджет отг смт Ширяєве	26 848,5
15	44	gg	15511000000	Бюджет отг с. Конопляне	17 392,8
15	45	gg	15512000000	Бюджет отг с. Яськи	22 978,9
15	46	gg	15513000000	Бюджет отг с. Куяльник	56 599,2
15	47	gg	15514000000	Бюджет отг м. Березівка	23 271,6
15	48	gg	15515000000	Бюджет отг с. Старокозаче	26 154,6
15	49	gg	15516000000	Бюджет отг с. Шабо	35 947,6
15	50	gg	15517000000	Бюджет отг м. Вилкове	24 648,0
15	51	gg	15518000000	Бюджет отг смт Авангард	14 124,9
15	52	gg	15519000000	Бюджет отг с. Дальник	20 647,9
15	53	gg	15520000000	Бюджет отг с. Лиман	8 980,9
15	54	gg	15521000000	Бюджет отг с. Маяки	23 523,5
15	55	gg	15522000000	Бюджет отг смт Цебрикове	9 496,1
15	56	gg	15523000000	Бюджет отг с. Знам'янка	22 465,7
15	57	gg	15524000000	Бюджет отг с. Молога	34 489,7
15	58	gg	15525000000	Бюджет отг смт Таїрове	12 683,6
15	59	gg	15526000000	Бюджет отг м. Кіця	0,0
15	60	gg	15527000000	Бюджет отг смт Любашівка	0,0
15	61	gg	15528000000	Бюджет отг смт Окни	0,0
16	-	v	16000000000	<b>Зведений бюджет Полтавської області</b>	2 448 650,9
16	-	o	16100000000	Обласний бюджет Полтавської області	278 537,1
16	-	vm	16200000000	<b>Зведені бюджети міст обласного значення Полтавської області</b>	775 358,1
16	1	m	16201100000	Бюджет м. Полтава	333 770,3
16	2	m	16202100000	Бюджет м. Горішні Плавні	65 095,6
16	3	m	16203100000	Бюджет м. Кременчук	247 591,1
16	4	m	16204100000	Бюджет м. Лубни	54 991,9
16	5	m	16205100000	Бюджет м. Миргород	46 756,7

КОД		ш и ф р	Код бюджету	Місцевий бюджет адміністративно-територіальної одиниці	Обсяг видатків, тис. гривень (з округленням до одного знаку після коми)
Областей	Міст і районів				
1	2	3	4	5	6
16	6	m	16206100000	Бюджет м. Гадяч	27 152,5
16	-	vr	<b>16300000000</b>	<b>Зведені бюджети районів Полтавської області</b>	888 290,6
16	7	r	16301200000	Районний бюджет Великобагачанського р-ну	12 602,4
16	8	r	16302200000	Районний бюджет Гадяцького р-ну	42 387,8
16	9	r	16303200000	Районний бюджет Глобинського р-ну	66 129,0
16	10	r	16304200000	Районний бюджет Гребінківського р-ну	18 013,5
16	11	r	16305200000	Районний бюджет Диканського р-ну	36 493,6
16	12	r	16306200000	Районний бюджет Зінківського р-ну	56 277,5
16	13	r	16307200000	Районний бюджет Карлівського р-ну	55 329,7
16	14	r	16308200000	Районний бюджет Кобеляцького р-ну	71 410,2
16	15	r	16309200000	Районний бюджет Козельщинського р-ну	11 116,0
16	16	r	16310200000	Районний бюджет Кременчуцького р-ну	31 937,1
16	17	r	16311200000	Районний бюджет Лохвицького р-ну	47 407,9
16	18	r	16312200000	Районний бюджет Лубенського р-ну	26 336,4
16	19	r	16313200000	Районний бюджет Машівського р-ну	12 021,1
16	20	r	16314200000	Районний бюджет Миргородського р-ну	48 526,8
16	21	r	16315200000	Районний бюджет Новосанжарського р-ну	12 469,3
16	22	r	16317200000	Районний бюджет Оржицького р-ну	47 799,8
16	23	r	16318200000	Районний бюджет Пирятинського р-ну	26 784,3
16	24	r	16319200000	Районний бюджет Полтавського р-ну	63 347,6
16	25	r	16320200000	Районний бюджет Решетилівського р-ну	32 912,6
16	26	r	16321200000	Районний бюджет Семенівського р-ну	22 764,6
16	27	r	16322200000	Районний бюджет Хорольського р-ну	44 285,9
16	28	r	16323200000	Районний бюджет Чорнухинського р-ну	22 774,9
16	29	r	16324200000	Районний бюджет Чутівського р-ну	34 446,9
16	30	r	16325200000	Районний бюджет Шишацького р-ну	8 260,6
16	31	r	16326200000	Районний бюджет Котелевського р-ну	36 455,1
16	-	vg	<b>16500000000</b>	<b>Бюджети отг у Полтавській області</b>	506 465,1
16	32	g	16501000000	Бюджет отг с. Білоцерківка	9 364,6
16	33	g	16502000000	Бюджет отг м. Глобине	30 572,0
16	34	g	16503000000	Бюджет отг с. Клепачі	6 246,7
16	35	g	16504000000	Бюджет отг с. Недогарки	6 688,7
16	36	g	16505000000	Бюджет отг с. Омельник	7 921,2
16	37	g	16506000000	Бюджет отг м. Пирятин	28 369,4



КОД		Ш И Ф Р	Код бюджету	Місцевий бюджет адміністративно-територіальної одиниці	Обсяг видатків, тис. гривень (з округленням до одного знаку після коми)
Областей	Міст і районів				
1	2	3	4	5	6
16	38	g	16507000000	Бюджет отг с. Піщане	12 328,5
16	39	g	16508000000	Бюджет отг с. Покровська Багачка	5 347,6
16	40	g	16509000000	Бюджет отг с. Пришиб	4 890,8
16	41	g	16510000000	Бюджет отг смт Семенівка	16 210,0
16	42	g	16511000000	Бюджет отг с. Нова Знам'янка	7 586,4
16	43	g	16512000000	Бюджет отг смт Шишаки	30 239,5
16	44	g	16513000000	Бюджет отг смт Скороходове	10 611,1
16	45	g	16514000000	Бюджет отг с. Новоаврамівка	4 823,5
16	46	g	16515000000	Бюджет отг смт Решетилівка	18 059,8
16	47	g	16516000000	Бюджет отг с. Великі Сорочинці	7 935,4
16	48	g	16517000000	Бюджет отг с. Засулля	33 397,6
16	49	g	16518000000	Бюджет отг с. Сергіївка	6 423,6
16	50	g	16519000000	Бюджет отг смт Велика Багачка	19 644,9
16	51	g	16520000000	Бюджет отг с. Рокита	5 331,0
16	52	g	16521000000	Бюджет отг м. Гребінка	21 668,7
16	53	g	16522000000	Бюджет отг с-ще Ланна	10 205,0
16	54	g	16523000000	Бюджет отг с. Бугенки	11 176,6
16	55	g	16524000000	Бюджет отг м. Лохвиця	19 930,3
16	56	g	16525000000	Бюджет отг с. Михайлівка	13 373,9
16	57	g	16526000000	Бюджет отг с. Драбинівка	10 105,9
16	58	g	16527000000	Бюджет отг с. Мала Перещепина	10 646,8
16	59	g	16528000000	Бюджет отг с. Нехвороща	11 540,5
16	60	g	16529000000	Бюджет отг с. Руденківка	8 658,6
16	61	g	16530000000	Бюджет отг смт Нові Санжари	14 946,6
16	62	g	16531000000	Бюджет отг смт Нова Галещина	6 388,0
16	63	g	16532000000	Бюджет отг с. Сенча	6 434,3
16	64	g	16533000000	Бюджет отг с. Петрівка-Роменська	8 813,1
16	65	g	16534000000	Бюджет отг смт Козельщина	21 418,2
16	66	g	16535000000	Бюджет отг смт Машівка	13 163,6
16	67	g	16536000000	Бюджет отг с. Щербані	21 039,6
16	68	g	16537000000	Бюджет отг с. Оболонь	6 463,1
16	69	g	16538000000	Бюджет отг с. Заворскло	4 538,5
16	70	g	16539000000	Бюджет отг с. Мачухи	13 961,5
16	71	g	16540000000	Бюджет отг с. Терешки	0,0
16	72	g	16541000000	Бюджет отг с. Коломацьке	0,0
17	-	v	17000000000	Зведений бюджет Рівненської області	2 989 696,6
17	-	o	17100000000	Обласний бюджет Рівненської області	264 696,8

КОД		ш и ф р	Код бюджету	Місцевий бюджет адміністративно-територіальної одиниці	Обсяг видатків, тис. гривень (з округленням до одного знаку після коми)
Областей	Міст і районів				
1	2	3	4	5	6
17	-	vm	17200000000	Зведені бюджети міст обласного значення Рівненської області	451 950,9
17	1	m	17201100000	Бюджет м. Рівне	317 418,2
17	2	m	17202100000	Бюджет м. Дубно	52 789,3
17	3	m	17203100000	Бюджет м. Вараш	64 859,6
17	4	m	17204100000	Бюджет м. Острог	16 883,8
17	-	vr	17300000000	Зведені бюджети районів Рівненської області	1 821 350,7
17	5	r	17301200000	Районний бюджет Березнівського р-ну	226 919,4
17	6	r	17302200000	Районний бюджет Володимирецького р-ну	233 805,9
17	7	r	17303200000	Районний бюджет Гощанського р-ну	61 591,5
17	8	r	17304200000	Районний бюджет Демидівського р-ну	4 270,8
17	9	r	17305200000	Районний бюджет Дубенського р-ну	53 455,6
17	10	r	17306200000	Районний бюджет Дубровицького р-ну	95 933,2
17	11	r	17307200000	Районний бюджет Зарічненського р-ну	98 207,6
17	12	r	17308200000	Районний бюджет Здолбунівського р-ну	108 214,1
17	13	r	17309200000	Районний бюджет Корецького р-ну	84 327,4
17	14	r	17310200000	Районний бюджет Костопільського р-ну	107 328,4
17	15	r	17311200000	Районний бюджет Млинівського р-ну	4 941,5
17	16	r	17312200000	Районний бюджет Острозького р-ну	68 654,3
17	17	r	17313200000	Районний бюджет Радивилівського р-ну	12 337,7
17	18	r	17314200000	Районний бюджет Рівненського р-ну	182 017,6
17	19	r	17315200000	Районний бюджет Рокитнівського р-ну	228 735,6
17	20	r	17316200000	Районний бюджет Сарненського р-ну	250 610,1
17	-	vg	17500000000	Бюджети отг у Рівненській області	451 698,2
17	21	g	17501000000	Бюджет отг с. Бабин	10 742,6
17	22	g	17502000000	Бюджет отг с. Бугрин	12 206,2
17	23	g	17503000000	Бюджет отг смт Клесів	28 527,0
17	24	g	17504000000	Бюджет отг с. Миляч	28 001,2
17	25	g	17505000000	Бюджет отг с. Підлозці	7 458,9
17	26	g	17506000000	Бюджет отг м. Радивилів	35 931,2
17	27	g	17507000000	Бюджет отг с. Крупець	17 375,2
17	28	g	17508000000	Бюджет отг с. Привільне	6 240,1
17	29	g	17509000000	Бюджет отг с. Мирогоща Друга	13 939,0
17	30	g	17510000000	Бюджет отг с. Локниця	16 349,2
17	31	g	17511000000	Бюджет отг смт Смига	18 924,6
17	32	g	17512000000	Бюджет отг с. Висоцьк	11 911,9

КОД		Ш И Ф Р	Код бюджету	Місцевий бюджет адміністративно-територіальної одиниці	Обсяг видатків, тис. гривень (з округленням до одного знаку після коми)
Областей	Міст і районів				
1	2	3	4	5	6
17	33	g	17513000000	Бюджет отг с. Пісків	6 063,0
17	34	g	17514000000	Бюджет отг с. Козин	14 266,0
17	35	g	17515000000	Бюджет отг смт Млинів	38 978,8
17	36	g	17516000000	Бюджет отг с. Боремель	9 473,7
17	37	g	17517000000	Бюджет отг с. Деражне	18 803,1
17	38	g	17518000000	Бюджет отг с. Острожець	20 845,6
17	39	g	17519000000	Бюджет отг с. Бокійма	13 938,6
17	40	g	17520000000	Бюджет отг с. Тараканів	7 747,2
17	41	g	17521000000	Бюджет отг с. Ярославичі	7 750,3
17	42	g	17522000000	Бюджет отг смт Клевань	21 212,7
17	43	g	17523000000	Бюджет отг с. Немовичі	44 295,2
17	44	g	17524000000	Бюджет отг смт Демидівка	23 929,7
17	45	g	17525000000	Бюджет отг с. Мала Любаша	16 787,2
17	46	g	17526000000	Бюджет отг с. Олександрія	0,0
17	47	g	17527000000	Бюджет отг с. Ілпанів	0,0
17	48	g	17528000000	Бюджет отг с. Повча	0,0
18	-	v	18000000000	<b>Зведений бюджет Сумської області</b>	1 674 738,6
18	-	o	18100000000	Обласний бюджет Сумської області	185 552,7
18	-	vm	18200000000	<b>Зведені бюджети міст обласного значення Сумської області</b>	645 529,3
18	1	m	18201100000	Бюджет м. Суми	321 293,4
18	2	m	18202100000	Бюджет м. Глухів	30 239,6
18	3	m	18203100000	Бюджет м. Конотоп	79 116,6
18	4	m	18204100000	Бюджет м. Лебедин	29 964,4
18	5	m	18205100000	Бюджет м. Охтирка	57 084,1
18	6	m	18206100000	Бюджет м. Ромни	52 719,6
18	7	m	18207100000	Бюджет м. Шостка	75 111,6
18	-	vr	18300000000	<b>Зведені бюджети районів Сумської області</b>	488 876,7
18	8	r	18301200000	Районний бюджет Білопільського р-ну	55 131,0
18	9	r	18302200000	Районний бюджет Буринського р-ну	20 796,6
18	10	r	18303200000	Районний бюджет Великописарівського р-ну	19 444,3
18	11	r	18304200000	Районний бюджет Глухівського р-ну	24 086,8
18	12	r	18305200000	Районний бюджет Конотопського р-ну	25 934,9
18	13	r	18306200000	Районний бюджет Краснопільського р-ну	12 382,8
18	14	r	18307200000	Районний бюджет Кролевецького р-ну	22 747,2
18	15	r	18308200000	Районний бюджет Лебединського р-ну	34 646,6

КОД		ш и ф р	Код бюджету	Місцевий бюджет адміністративно-територіальної одиниці	Обсяг видатків, тис. гривень (з округленням до одного знаку після коми)
Областей	Міст і районів				
1	2	3	4	5	6
18	16	г	18309200000	Районний бюджет Липоводолинського р-ну	30 178,8
18	17	г	18310200000	Районний бюджет Недригайлівського р-ну	6 716,5
18	18	г	18311200000	Районний бюджет Охтирського р-ну	4 670,6
18	19	г	18312200000	Районний бюджет Путивльського р-ну	29 496,7
18	20	г	18313200000	Районний бюджет Роменського р-ну	66 528,2
18	21	г	18314200000	Районний бюджет Середино-Будського р-ну	20 874,8
18	22	г	18315200000	Районний бюджет Сумського р-ну	48 534,4
18	23	г	18316200000	Районний бюджет Тростянецького р-ну	9 030,8
18	24	г	18317200000	Районний бюджет Шосткинського р-ну	31 268,1
18	25	г	18318200000	Районний бюджет Ямпільського р-ну	26 407,6
18	-	vg	18500000000	<b>Бюджети отг у Сумській області</b>	354 779,9
18	26	g	18501000000	Бюджет отг с. Береза	10 305,7
18	27	g	18502000000	Бюджет отг м. Дружба	8 557,8
18	28	g	18503000000	Бюджет отг смт Зноб-Новгородське	10 493,9
18	29	g	18504000000	Бюджет отг смт Кириківка	12 743,5
18	30	g	18505000000	Бюджет отг смт Миколаївка	16 701,5
18	31	g	18506000000	Бюджет отг смт Недригайлів	14 377,0
18	32	g	18507000000	Бюджет отг смт Хотинь	8 806,7
18	33	g	18508000000	Бюджет отг смт Шалигине	5 543,7
18	34	g	18509000000	Бюджет отг с. Бездрик	6 932,4
18	35	g	18510000000	Бюджет отг с. Боромля	11 034,6
18	36	g	18511000000	Бюджет отг с. Грунь	8 972,8
18	37	g	18512000000	Бюджет отг с. Миколаївка	8 378,8
18	38	g	18513000000	Бюджет отг с. Миропілля	10 525,7
18	39	g	18514000000	Бюджет отг с. Нижня Сироватка	10 429,2
18	40	g	18515000000	Бюджет отг с. Вільшана	7 398,3
18	41	g	18516000000	Бюджет отг м. Кролевець	34 985,0
18	42	g	18517000000	Бюджет отг смт Краснопілля	29 241,2
18	43	g	18518000000	Бюджет отг с. Бочечки	6 904,6
18	44	g	18519000000	Бюджет отг м. Буринь	25 484,9
18	45	g	18520000000	Бюджет отг смт Дубов'язівка	9 521,4
18	46	g	18521000000	Бюджет отг с. Коровинці	6 061,7
18	47	g	18522000000	Бюджет отг с. Компші	8 271,1
18	48	g	18523000000	Бюджет отг с. Чернеччина	19 890,7
18	49	g	18524000000	Бюджет отг с. Нова Слобода	6 813,5

КОД		ш и ф р	Код бюджету	Місцевий бюджет адміністративно-територіальної одиниці	Обсяг видатків, тис. гривень (з округленням до одного знаку після коми)
Областей	Міст і районів				
1	2	3	4	5	6
18	50	g	18525000000	Бюджет отг смт Степанівка	8 632,5
18	51	g	18526000000	Бюджет отг м. Тростянець	31 876,8
18	52	g	18527000000	Бюджет отг с. Верхня Сироватка	11 118,0
18	53	g	18528000000	Бюджет отг смт Чупахівка	4 776,9
18	54	g	18529000000	Бюджет отг с. Андрияшівка	0,0
19	-	v	19000000000	<b>Зведений бюджет Тернопільської області</b>	2 065 527,0
19	-	o	19100000000	Обласний бюджет Тернопільської області	179 579,7
19	-	vm	19200000000	<b>Зведені бюджети міст обласного значення Тернопільської області</b>	411 476,5
19	1	m	19201100000	Бюджет м. Тернопіль	324 695,5
19	2	m	19202100000	Бюджет м. Чортків	37 523,9
19	3	m	19203100000	Бюджет м. Бережани	24 051,6
19	4	m	19204100000	Бюджет м. Кременець	25 205,5
19	-	vr	19300000000	<b>Зведені бюджети районів Тернопільської області</b>	867 928,8
19	5	r	19301200000	Районний бюджет Бережанського р-ну	36 945,5
19	6	r	19302200000	Районний бюджет Борщівського р-ну	31 294,2
19	7	r	19303200000	Районний бюджет Буцацького р-ну	115 911,2
19	8	r	19304200000	Районний бюджет Гусятинського р-ну	52 184,0
19	9	r	19305200000	Районний бюджет Заліщицького р-ну	83 739,7
19	10	r	19306200000	Районний бюджет Збаразького р-ну	80 988,4
19	11	r	19307200000	Районний бюджет Зборівського р-ну	26 715,1
19	12	r	19308200000	Районний бюджет Козівського р-ну	57 595,7
19	13	r	19309200000	Районний бюджет Кременецького р-ну	104 461,0
19	14	r	19310200000	Районний бюджет Лановецького р-ну	24 302,8
19	15	r	19311200000	Районний бюджет Монастириського р-ну	42 864,0
19	16	r	19312200000	Районний бюджет Підволочиського р-ну	2 399,9
19	17	r	19313200000	Районний бюджет Підгаєцького р-ну	39 106,8
19	18	r	19314200000	Районний бюджет Тербовлянського р-ну	22 993,2
19	19	r	19315200000	Районний бюджет Тернопільського р-ну	69 705,3
19	20	r	19316200000	Районний бюджет Чортківського р-ну	57 239,5
19	21	r	19317200000	Районний бюджет Шумського р-ну	19 482,5
19	-	vg	19500000000	<b>Бюджети отг у Тернопільській області</b>	606 542,0
19	22	g	19501000000	Бюджет отг с. Байківці	8 083,2
19	23	g	19502000000	Бюджет отг с. Білобожниця	6 628,4
19	24	g	19503000000	Бюджет отг с. Васильківці	14 226,3
19	25	g	19504000000	Бюджет отг с. Великі Гаї	20 800,3

КОД		ш и ф р	Код бюджету	Місцевий бюджет адміністративно-територіальної одиниці	Обсяг видатків, тис. гривень (з округленням до одного знаку після коми)
Областей	Міст і районів				
1	2	3	4	5	6
19	26	g	19505000000	Бюджет отг смт Гусятин	11 954,1
19	27	g	19506000000	Бюджет отг смт Заводське	5 668,4
19	28	g	19507000000	Бюджет отг с. Золотники	15 460,8
19	29	g	19508000000	Бюджет отг смт Золотий Потік	23 532,7
19	30	g	19509000000	Бюджет отг с. Іванівка	7 355,0
19	31	g	19510000000	Бюджет отг смт Козлів	6 907,3
19	32	g	19511000000	Бюджет отг с. Колиндяни	8 523,0
19	33	g	19512000000	Бюджет отг с. Колодне	6 228,3
19	34	g	19513000000	Бюджет отг смт Коропець	6 656,5
19	35	g	19514000000	Бюджет отг с. Лопушне	7 426,4
19	36	g	19515000000	Бюджет отг смт Мельниця-Подільська	32 602,7
19	37	g	19516000000	Бюджет отг смт Микулинці	13 026,3
19	38	g	19517000000	Бюджет отг с. Нове Село	7 702,4
19	39	g	19518000000	Бюджет отг с. Озерна	13 143,9
19	40	g	19519000000	Бюджет отг с. Озеряни	4 924,7
19	41	g	19520000000	Бюджет отг смт Підволочиськ	34 146,0
19	42	g	19521000000	Бюджет отг м. Почаїв	19 419,1
19	43	g	19522000000	Бюджет отг смт Скала-Подільська	15 269,2
19	44	g	19523000000	Бюджет отг м. Скалат	27 043,8
19	45	g	19524000000	Бюджет отг с. Скорики	7 013,8
19	46	g	19525000000	Бюджет отг м. Теревовля	44 634,7
19	47	g	19526000000	Бюджет отг м. Шумськ	50 626,1
19	48	g	19527000000	Бюджет отг м. Борщів	27 715,9
19	49	g	19528000000	Бюджет отг смт Вишнівець	15 579,0
19	50	g	19529000000	Бюджет отг смт Гримайлів	5 151,2
19	51	g	19530000000	Бюджет отг смт Залізці	10 921,5
19	52	g	19531000000	Бюджет отг с. Більче-Золоте	7 091,6
19	53	g	19532000000	Бюджет отг с. Борсуки	9 119,6
19	54	g	19533000000	Бюджет отг с. Великі Дедеркали	8 210,0
19	55	g	19534000000	Бюджет отг с. Коцюбинці	5 051,7
19	56	g	19535000000	Бюджет отг с. Трибухівці	10 383,7
19	57	g	19536000000	Бюджет отг с. Чернихівці	3 762,7
19	58	g	19537000000	Бюджет отг с. Саранчуки	4 590,5
19	59	g	19538000000	Бюджет отг м. Ланівці	24 976,3
19	60	g	19539000000	Бюджет отг м. Хоростків	24 001,3
19	61	g	19540000000	Бюджет отг м. Зборів	30 983,6
19	62	g	19541000000	Бюджет отг с. Дорогичівка	0,0
19	63	g	19542000000	Бюджет отг смт Товсте	0,0

КОД		ш и ф р	Код бюджету	Місцевий бюджет адміністративно-територіальної одиниці	Обсяг видатків, тис. гривень (з округленням до одного знаку після коми)
Областей	Міст і районів				
1	2	3	4	5	6
20	-	v	20000000000	<b>Зведений бюджет Харківської області</b>	3 798 845,1
20	-	o	20100000000	Обласний бюджет Харківської області	470 587,3
20	-	vm	20200000000	<b>Зведені бюджети міст обласного значення Харківської області</b>	1 635 607,4
20	1	m	20201100000	Бюджет м. Харків	1 334 833,4
20	2	m	20202100000	Бюджет м. Ізюм	53 889,7
20	3	m	20203100000	Бюджет м. Куп'янськ	62 644,3
20	4	m	20204100000	Бюджет м. Лозова	73 371,2
20	5	m	20205100000	Бюджет м. Люботин	30 755,7
20	6	m	20206100000	Бюджет м. Первомайський	36 130,3
20	7	m	20207100000	Бюджет м. Чугуїв	43 982,8
20	-	vr	20300000000	<b>Зведені бюджети районів Харківської області</b>	1 427 591,5
20	8	r	20301200000	Районний бюджет Балаклійського р-ну	124 583,7
20	9	r	20302200000	Районний бюджет Барвінківського р-ну	46 847,2
20	10	r	20303200000	Районний бюджет Близнюківського р-ну	47 946,1
20	11	r	20304200000	Районний бюджет Богодухівського р-ну	62 316,6
20	12	r	20305200000	Районний бюджет Борівського р-ну	32 863,8
20	13	r	20306200000	Районний бюджет Валківського р-ну	53 623,9
20	14	r	20307200000	Районний бюджет Великобурлуцького р-ну	44 048,7
20	15	r	20308200000	Районний бюджет Вовчанського р-ну	63 259,7
20	16	r	20309200000	Районний бюджет Дворічанського р-ну	36 754,8
20	17	r	20310200000	Районний бюджет Дергачівського р-ну	134 031,4
20	18	r	20311200000	Районний бюджет Зачепилівського р-ну	12 682,8
20	19	r	20312200000	Районний бюджет Зміївського р-ну	112 255,1
20	20	r	20313200000	Районний бюджет Золочівського р-ну	1 838,2
20	21	r	20314200000	Районний бюджет Ізюмського р-ну	28 607,4
20	22	r	20315200000	Районний бюджет Кегичівського р-ну	41 083,1
20	23	r	20316200000	Районний бюджет Коношацького р-ну	0,0
20	24	r	20317200000	Районний бюджет Красноградського р-ну	59 370,2
20	25	r	20318200000	Районний бюджет Краснокутського р-ну	53 872,6
20	26	r	20319200000	Районний бюджет Куп'янського р-ну	44 655,2
20	27	r	20320200000	Районний бюджет Лозівського р-ну	49 107,6
20	28	r	20321200000	Районний бюджет Нововодолазького р-ну	33 794,1
20	29	r	20322200000	Районний бюджет Первомайського р-ну	26 550,4
20	30	r	20323200000	Районний бюджет Печенізького р-ну	13 904,1
20	31	r	20324200000	Районний бюджет Сахновщинського р-ну	43 080,8



КОД		ш и ф р	Код бюджету	Місцевий бюджет адміністративно-територіальної одиниці	Обсяг видатків, тис. гривень (з округленням до одного знаку після коми)
Областей	Міст і районів				
1	2	3	4	5	6
20	32	г	20325200000	Районний бюджет Харківського р-ну	185 940,3
20	33	г	20326200000	Районний бюджет Чугуївського р-ну	39 748,5
20	34	г	20327200000	Районний бюджет Шевченківського р-ну	34 825,2
20	-	vg	<b>20500000000</b>	<b>Бюджети отг у Харківській області</b>	265 058,9
20	35	г	20501000000	Бюджет отг смт Старий Салтів	14 088,6
20	36	г	20502000000	Бюджет отг м. Мерефа	46 088,9
20	37	г	20503000000	Бюджет отг смт Чкаловське	21 344,6
20	38	г	20504000000	Бюджет отг смт Рогань	20 337,5
20	39	г	20505000000	Бюджет отг смт Нова Водолага	29 091,4
20	40	г	20506000000	Бюджет отг смт Мала Данилівка	12 617,8
20	41	г	20507000000	Бюджет отг смт Зачепилівка	19 301,5
20	42	г	20508000000	Бюджет отг смт Золочів	49 215,9
20	43	г	20509000000	Бюджет отг с. Оскіл	12 632,5
20	44	г	20510000000	Бюджет отг смт Коломак	15 364,6
20	45	г	20511000000	Бюджет отг с. Наталине	12 704,6
20	46	г	20512000000	Бюджет отг смт Малинівка	12 271,0
20	47	г	20513000000	Бюджет отг смт Великий Бурлук	0,0
20	48	г	20514000000	Бюджет отг смт Ціпочин	0,0
20	49	г	20515000000	Бюджет отг с. Старовірівка	0,0
20	50	г	20516000000	Бюджет отг с. Циркуни	0,0
21	-	v	<b>21000000000</b>	<b>Зведений бюджет Херсонської області</b>	2 002 063,0
21	-	o	21100000000	Обласний бюджет Херсонської області	193 242,7
21	-	vm	<b>21200000000</b>	<b>Зведені бюджети міст обласного значення Херсонської області</b>	542 341,8
21	1	m	21201100000	Бюджет м. Херсон	395 292,2
21	2	m	21202100000	Бюджет м. Каховка	46 037,0
21	3	m	21203100000	Бюджет м. Нова Каховка	79 244,4
21	4	m	21204100000	Бюджет м. Гола Пристань	21 768,2
21	-	vg	<b>21300000000</b>	<b>Зведені бюджети районів Херсонської області</b>	860 726,9
21	5	г	21301200000	Районний бюджет Бериславського р-ну	94 659,5
21	6	г	21302200000	Районний бюджет Білозерського р-ну	86 643,8
21	7	г	21303200000	Районний бюджет Великолепетиського р-ну	32 136,4
21	8	г	21304200000	Районний бюджет Великоолександрівського р-ну	49 176,8



КОД		ш и ф р	Код бюджету	Місцевий бюджет адміністративно-територіальної одиниці	Обсяг видатків, тис. гривень (з округленням до одного знаку після коми)
Областей	Міст і районів				
1	2	3	4	5	6
21	9	г	21305200000	Районний бюджет Верхньорогачицького р-ну	24 744,7
21	10	г	21306200000	Районний бюджет Високопільського р-ну	9 622,5
21	11	г	21307200000	Районний бюджет Генічеського р-ну	116 905,5
21	12	г	21308200000	Районний бюджет Голопристанського р-ну	70 601,4
21	13	г	21309200000	Районний бюджет Горностаївського р-ну	0,0
21	14	г	21310200000	Районний бюджет Іванівського р-ну	8 189,9
21	15	г	21311200000	Районний бюджет Каланчацького р-ну	5 941,5
21	16	г	21312200000	Районний бюджет Каховського р-ну	34 757,9
21	17	г	21313200000	Районний бюджет Нижньосірогозького р-ну	35 018,3
21	18	г	21314200000	Районний бюджет Нововоронцовського р-ну	44 234,0
21	19	г	21315200000	Районний бюджет Новотроїцького р-ну	71 531,2
21	20	г	21316200000	Районний бюджет Скадовського р-ну	86 994,0
21	21	г	21317200000	Районний бюджет Олешківського р-ну	79 953,9
21	22	г	21318200000	Районний бюджет Чаплинського р-ну	9 615,6
21	-	vg	21500000000	Бюджети отг у Херсонській області	405 751,6
21	23	г	21501000000	Бюджет отг с. Кочубеївка	6 309,7
21	24	г	21502000000	Бюджет отг смт Асканія-Нова	9 686,8
21	25	г	21503000000	Бюджет отг смт Каланчак	33 081,5
21	26	г	21504000000	Бюджет отг смт Мирне	8 414,3
21	27	г	21505000000	Бюджет отг смт Чаплинка	33 843,5
21	28	г	21506000000	Бюджет отг с-ще Зелений Під	9 797,3
21	29	г	21507000000	Бюджет отг с. Великі Копані	20 125,4
21	30	г	21508000000	Бюджет отг с. Гладківка	13 887,0
21	31	г	21509000000	Бюджет отг с. Григорівка	10 622,3
21	32	г	21510000000	Бюджет отг с. Музиківка	11 119,9
21	33	г	21511000000	Бюджет отг с. Тавричанка	11 672,5
21	34	г	21512000000	Бюджет отг с. Хрестівка	17 377,1
21	35	г	21513000000	Бюджет отг с. Виноградове	26 337,8
21	36	г	21514000000	Бюджет отг смт Горностаївка	27 328,4
21	37	г	21515000000	Бюджет отг с. Станіслав	14 156,5
21	38	г	21516000000	Бюджет отг смт Білозерка	25 820,5
21	39	г	21517000000	Бюджет отг с. Борозенське	8 929,6
21	40	г	21518000000	Бюджет отг смт Високопілля	10 208,5
21	41	г	21519000000	Бюджет отг с. Бехтери	10 952,5
21	42	г	21520000000	Бюджет отг с. Чулаківка	11 805,7

КОД		ш и ф р	Код бюджету	Місцевий бюджет адміністративно-територіальної одиниці	Обсяг видатків, тис. гривень (з округленням до одного знаку після коми)
Областей	Міст і районів				
1	2	3	4	5	6
21	43	g	21521000000	Бюджет отг с. Костянтинівка	8 648,5
21	44	g	21522000000	Бюджет отг смт Іванівка	17 402,9
21	45	g	21523000000	Бюджет отг с-ще Ювілейне	16 513,4
21	46	g	21524000000	Бюджет отг смт Любимівка	21 716,6
21	47	g	21525000000	Бюджет отг с. Долматівка	13 091,4
21	48	g	21526000000	Бюджет отг с. Роздольне	6 902,0
21	49	g	21527000000	Бюджет отг с-ще Новорайськ	0,0
22	-	v	22000000000	Зведений бюджет Хмельницької області	2 407 160,9
22	-	o	22100000000	Обласний бюджет Хмельницької області	248 339,9
22	-	vm	22200000000	Зведені бюджети міст обласного значення Хмельницької області	710 326,3
22	1	m	22201100000	Бюджет м. Хмельницький	371 446,0
22	2	m	22202100000	Бюджет м. Кам'янець-Подільський	119 361,9
22	3	m	22203100000	Бюджет м. Нетішин	46 804,8
22	4	m	22204100000	Бюджет м. Славути	50 552,7
22	5	m	22205100000	Бюджет м. Старокостянтинів	53 356,0
22	6	m	22206100000	Бюджет м. Шепетівка	68 804,9
22	-	vr	22300000000	Зведені бюджети районів Хмельницької області	639 976,5
22	7	r	22301200000	Районний бюджет Білогірського р-ну	56 379,7
22	8	r	22302200000	Районний бюджет Вінковецького р-ну	44 354,3
22	9	r	22303200000	Районний бюджет Волочиського р-ну	9 896,9
22	10	r	22304200000	Районний бюджет Городоцького р-ну	18 999,4
22	11	r	22305200000	Районний бюджет Деражнянського р-ну	48 685,4
22	12	r	22306200000	Районний бюджет Дунаєвського р-ну	0,0
22	13	r	22307200000	Районний бюджет Ізяславського р-ну	84 984,9
22	14	r	22308200000	Районний бюджет Кам'янець-Подільського р-ну	38 521,6
22	15	r	22309200000	Районний бюджет Красилівського р-ну	47 833,1
22	16	r	22310200000	Районний бюджет Летичівського р-ну	0,0
22	17	r	22311200000	Районний бюджет Новоушицького р-ну	4 676,8
22	18	r	22312200000	Районний бюджет Полонського р-ну	4 779,4
22	19	r	22313200000	Районний бюджет Славуцького р-ну	29 112,3
22	20	r	22314200000	Районний бюджет Старокостянтинівського р-ну	67 067,5
22	21	r	22315200000	Районний бюджет Старосинявського р-ну	0,0
22	22	r	22316200000	Районний бюджет Теофіпольського р-ну	59 393,5

КОД		ш и ф р	Код бюджету	Місцевий бюджет адміністративно-територіальної одиниці	Обсяг видатків, тис. гривень (з округленням до одного знаку після коми)
Областей	Міст і районів				
1	2	3	4	5	6
22	23	г	22317200000	Районний бюджет Хмельницького р-ну	29 282,5
22	24	г	22318200000	Районний бюджет Чемеровецького р-ну	27 105,1
22	25	г	22319200000	Районний бюджет Шепетівського р-ну	22 374,8
22	26	г	22320200000	Районний бюджет Ярмолинецького р-ну	46 529,3
22	-	vg	22500000000	<b>Бюджети отг у Хмельницькій області</b>	808 518,2
22	27	г	22501000000	Бюджет отг с. Берездів	20 457,7
22	28	г	22502000000	Бюджет отг смт Війтівці	12 733,1
22	29	г	22503000000	Бюджет отг м. Волочиськ	59 610,4
22	30	г	22504000000	Бюджет отг с. Ганнопіль	15 076,8
22	31	г	22505000000	Бюджет отг с. Гвардійське	12 463,7
22	32	г	22506000000	Бюджет отг с. Гуменці	20 858,7
22	33	г	22507000000	Бюджет отг м. Дунаївці	69 781,7
22	34	г	22508000000	Бюджет отг смт Дунаївці	21 253,9
22	35	г	22509000000	Бюджет отг с. Китайгород	6 063,2
22	36	г	22510000000	Бюджет отг с. Колибаївка	6 143,4
22	37	г	22511000000	Бюджет отг смт Летичів	38 193,6
22	38	г	22512000000	Бюджет отг с. Лісові Гринівці	10 639,6
22	39	г	22513000000	Бюджет отг с. Маків	13 703,3
22	40	г	22514000000	Бюджет отг смт Меджибіж	15 546,5
22	41	г	22515000000	Бюджет отг смт Наркевичі	10 829,4
22	42	г	22516000000	Бюджет отг смт Нова Ушиця	43 352,0
22	43	г	22517000000	Бюджет отг м. Полонне	65 679,4
22	44	г	22518000000	Бюджет отг смт Понінка	13 382,4
22	45	г	22519000000	Бюджет отг с. Розсоша	9 347,0
22	46	г	22520000000	Бюджет отг смт Сатанів	14 296,1
22	47	г	22521000000	Бюджет отг смт Стара Синява	34 742,8
22	48	г	22522000000	Бюджет отг смт Чорний Острів	20 106,1
22	49	г	22523000000	Бюджет отг смт Чемерівці	33 906,0
22	50	г	22524000000	Бюджет отг с. Гуків	5 177,6
22	51	г	22525000000	Бюджет отг с. Ленківці	14 881,2
22	52	г	22526000000	Бюджет отг с. Судилків	29 564,7
22	53	г	22527000000	Бюджет отг м. Городок	48 857,0
22	54	г	22528000000	Бюджет отг с. Слобідка-Кульчівецька	10 021,5
22	55	г	22529000000	Бюджет отг смт Антоніни	12 366,9
22	56	г	22530000000	Бюджет отг м. Красилів	41 395,3
22	57	г	22531000000	Бюджет отг с. Олешин	8 818,5
22	58	г	22532000000	Бюджет отг с. Солобківці	9 694,0

КОД		ш и ф р	Код бюджету	Місцевий бюджет адміністративно-територіальної одиниці	Обсяг видатків, тис. гривень (з округленням до одного знаку після коми)
Областей	Міст і районів				
1	2	3	4	5	6
22	59	g	22533000000	Бюджет отг смт Гриців	12 535,8
22	60	g	22534000000	Бюджет отг смт Вовковинці	8 285,8
22	61	g	22535000000	Бюджет отг смт Смотрич	11 990,6
22	62	g	22536000000	Бюджет отг с. Жванець	8 754,0
22	63	g	22537000000	Бюджет отг смт Стара Ушиця	8 258,6
22	64	g	22538000000	Бюджет отг с. Крупець	5 882,5
22	65	g	22539000000	Бюджет отг с. Баламутівка	3 867,4
22	66	g	22540000000	Бюджет отг смт Білогір'я	0,0
22	67	g	22541000000	Бюджет отг с. Шаровечка	0,0
23	-	v	23000000000	<b>Зведений бюджет Черкаської області</b>	2 127 347,4
23	-	o	23100000000	Обласний бюджет Черкаської області	242 618,2
23	-	vm	23200000000	<b>Зведені бюджети міст обласного значення Черкаської області</b>	562 781,6
23	1	m	23201100000	Бюджет м. Черкаси	301 538,0
23	2	m	23202100000	Бюджет м. Ватутіне	19 730,5
23	3	m	23203100000	Бюджет м. Золотоноша	32 283,7
23	4	m	23204100000	Бюджет м. Канів	29 717,4
23	5	m	23205100000	Бюджет м. Сміла	79 894,1
23	6	m	23206100000	Бюджет м. Умань	99 617,9
23	-	vr	23300000000	<b>Зведені бюджети районів Черкаської області</b>	1 034 773,5
23	7	r	23301200000	Районний бюджет Городищенського р-ну	48 725,0
23	8	r	23302200000	Районний бюджет Драбівського р-ну	56 262,2
23	9	r	23303200000	Районний бюджет Жашківського р-ну	30 213,1
23	10	r	23304200000	Районний бюджет Звенигородського р-ну	76 773,5
23	11	r	23305200000	Районний бюджет Золотоніського р-ну	79 099,4
23	12	r	23306200000	Районний бюджет Кам'янського р-ну	18 014,8
23	13	r	23307200000	Районний бюджет Канівського р-ну	21 974,9
23	14	r	23308200000	Районний бюджет Катеринопільського р-ну	27 245,8
23	15	r	23309200000	Районний бюджет Корсунь-Шевченківського р-ну	31 924,8
23	16	r	23310200000	Районний бюджет Лисянського р-ну	42 073,5
23	17	r	23311200000	Районний бюджет Маньківського р-ну	40 371,9
23	18	r	23312200000	Районний бюджет Монастирищенського р-ну	65 707,5
23	19	r	23313200000	Районний бюджет Смілянського р-ну	47 230,7
23	20	r	23314200000	Районний бюджет Тальнівського р-ну	34 756,6

КОД		ш и ф р	Код бюджету	Місцевий бюджет адміністративно-територіальної одиниці	Обсяг видатків, тис. гривень (з округленням до одного знаку після коми)
Областей	Міст і районів				
1	2	3	4	5	6
23	21	г	23315200000	Районний бюджет Уманського р-ну	68 832,7
23	22	г	23316200000	Районний бюджет Христинівського р-ну	64 340,0
23	23	г	23317200000	Районний бюджет Черкаського р-ну	116 990,8
23	24	г	23318200000	Районний бюджет Чигиринського р-ну	50 757,6
23	25	г	23319200000	Районний бюджет Чернобаївського р-ну	72 856,9
23	26	г	23320200000	Районний бюджет Шполянського р-ну	40 621,8
23	-	vg	<b>23500000000</b>	<b>Бюджети отг у Черкаській області</b>	287 174,1
23	27	г	23501000000	Бюджет отг с. Білозір'я	17 059,6
23	28	г	23502000000	Бюджет отг смт Єрки	7 876,5
23	29	г	23503000000	Бюджет отг с. Мокра Калигірка	8 030,4
23	30	г	23504000000	Бюджет отг м. Тальне	25 132,3
23	31	г	23505000000	Бюджет отг смт Стеблів	10 945,1
23	32	г	23506000000	Бюджет отг с. Набутів	7 881,2
23	33	г	23507000000	Бюджет отг с. Селище	4 392,2
23	34	г	23508000000	Бюджет отг с. Ротмістрівка	6 284,4
23	35	г	23509000000	Бюджет отг м. Шпола	28 829,9
23	36	г	23510000000	Бюджет отг с. Степанці	10 532,5
23	37	г	23511000000	Бюджет отг с. Мліїв	9 395,3
23	38	г	23512000000	Бюджет отг с. Бузівка	6 094,0
23	39	г	23513000000	Бюджет отг с. Соколівка	8 045,4
23	40	г	23514000000	Бюджет отг м. Жашків	31 477,6
23	41	г	23515000000	Бюджет отг м. Кам'янка	21 347,7
23	42	г	23516000000	Бюджет отг с. Ліпляве	7 628,2
23	43	г	23517000000	Бюджет отг с. Карашина	4 818,2
23	44	г	23518000000	Бюджет отг с. Моринці	3 497,9
23	45	г	23519000000	Бюджет отг с. Іваньки	7 215,5
23	46	г	23520000000	Бюджет отг с. Паланка	12 938,8
23	47	г	23521000000	Бюджет отг с. Степанки	11 718,1
23	48	г	23522000000	Бюджет отг с. Іркліїв	11 092,7
23	49	г	23523000000	Бюджет отг с. Матусів	7 058,3
23	50	г	23524000000	Бюджет отг с. Зорівка	4 867,7
23	51	г	23525000000	Бюджет отг с. Михайлівка	7 362,1
23	52	г	23526000000	Бюджет отг смт Буки	5 652,5
24	-	v	<b>24000000000</b>	<b>Зведений бюджет Чернівецької області</b>	1 915 407,5
24	-	o	24100000000	Обласний бюджет Чернівецької області	141 360,8
24	-	vm	<b>24200000000</b>	<b>Зведені бюджети міст обласного значення Чернівецької області</b>	329 243,1
24	1	m	24201100000	Бюджет м. Чернівці	314 827,4

КОД		ш и ф р	Код бюджету	Місцевий бюджет адміністративно-територіальної одиниці	Обсяг видатків, тис. гривень (з округленням до одного знаку після коми)
Областей	Міст і районів				
1	2	3	4	5	6
24	2	m	24202100000	Бюджет м. Новодністровськ	14 415,7
24	-	vr	<b>24300000000</b>	<b>Зведені бюджети районів Чернівецької області</b>	836 484,4
24	3	r	24301200000	Районний бюджет Вижницького р-ну	75 033,9
24	4	r	24302200000	Районний бюджет Герцаївського р-ну	55 026,2
24	5	r	24303200000	Районний бюджет Глибоцького р-ну	128 824,1
24	6	r	24304200000	Районний бюджет Заставнівського р-ну	71 381,5
24	7	r	24305200000	Районний бюджет Кельменецького р-ну	69 708,7
24	8	r	24306200000	Районний бюджет Кіцманського р-ну	92 970,9
24	9	r	24307200000	Районний бюджет Новоселицького р-ну	70 887,1
24	10	r	24308200000	Районний бюджет Путильського р-ну	58 582,6
24	11	r	24309200000	Районний бюджет Сокирянського р-ну	62 511,3
24	12	r	24310200000	Районний бюджет Сторожинецького р-ну	68 789,7
24	13	r	24311200000	Районний бюджет Хотинського р-ну	82 768,4
24	-	vg	<b>24500000000</b>	<b>Бюджети отг у Чернівецькій області</b>	608 319,2
24	14	g	24501000000	Бюджет отг с. Вашківці	13 689,7
24	15	g	24502000000	Бюджет отг с. Великий Кучурів	28 610,8
24	16	g	24503000000	Бюджет отг с. Волока	11 220,3
24	17	g	24504000000	Бюджет отг смт Глибока	22 138,3
24	18	g	24505000000	Бюджет отг с. Клішківці	16 047,7
24	19	g	24506000000	Бюджет отг с. Мамалига	20 813,7
24	20	g	24507000000	Бюджет отг с. Недобойці	13 570,6
24	21	g	24508000000	Бюджет отг с. Рукшин	16 456,9
24	22	g	24509000000	Бюджет отг м. Сокиряни	19 494,4
24	23	g	24510000000	Бюджет отг с. Усть-Путила	9 611,4
24	24	g	24511000000	Бюджет отг м. Вашківці	24 659,1
24	25	g	24512000000	Бюджет отг м. Вижниця	49 367,8
24	26	g	24513000000	Бюджет отг м. Сторожинець	87 652,9
24	27	g	24514000000	Бюджет отг смт Красноільськ	25 757,4
24	28	g	24515000000	Бюджет отг с. Терблече	11 442,7
24	29	g	24516000000	Бюджет отг с. Чудей	33 969,9
24	30	g	24517000000	Бюджет отг с. Конятин	18 522,6
24	31	g	24518000000	Бюджет отг с. Селятин	25 894,9
24	32	g	24519000000	Бюджет отг с. Остриця	25 463,1
24	33	g	24520000000	Бюджет отг с. Мамаївці	19 397,4
24	34	g	24521000000	Бюджет отг м. Кіцмань	20 487,9
24	35	g	24522000000	Бюджет отг с. Магала	22 794,1
24	36	g	24523000000	Бюджет отг с. Вікно	5 004,3

КОД		Ш И Ф Р	Код бюджету	Місцевий бюджет адміністративно-територіальної одиниці	Обсяг видатків, тис. гривень (з округленням до одного знаку після коми)
Областей	Міст і районів				
1	2	3	4	5	6
24	37	g	24524000000	Бюджет отг с. Юрківці	25 401,0
24	38	g	24525000000	Бюджет отг смт Кострижівка	8 058,2
24	39	g	24526000000	Бюджет отг м. Новоселиця	32 792,1
24	40	g	24527000000	Бюджет отг м. Герца	0,0
24	41	g	24528000000	Бюджет отг м. Заставна	0,0
25	-	v	25000000000	<b>Зведений бюджет Чернігівської області</b>	1 754 266,6
25	-	o	25100000000	Обласний бюджет Чернігівської області	165 489,1
25	-	vm	25200000000	<b>Зведені бюджети міст обласного значення Чернігівської області</b>	491 447,0
25	1	m	25201100000	Бюджет м. Чернігів	329 592,4
25	2	m	25202100000	Бюджет м. Ніжин	82 345,7
25	3	m	25203100000	Бюджет м. Прилуки	66 105,2
25	4	m	25204100000	Бюджет м. Новгород-Сіверський	13 403,7
25	-	vr	25300000000	<b>Зведені бюджети районів Чернігівської області</b>	432 272,5
25	5	r	25301200000	Районний бюджет Бахмацького р-ну	67 943,1
25	6	r	25302200000	Районний бюджет Бобровицького р-ну	3 189,2
25	7	r	25303200000	Районний бюджет Борзнянського р-ну	26 936,0
25	8	r	25304200000	Районний бюджет Варвинського р-ну	17 170,3
25	9	r	25305200000	Районний бюджет Городнянського р-ну	12 387,4
25	10	r	25306200000	Районний бюджет Ічнянського р-ну	5 369,7
25	11	r	25307200000	Районний бюджет Козелецького р-ну	13 206,1
25	12	r	25308200000	Районний бюджет Коропського р-ну	12 818,2
25	13	r	25309200000	Районний бюджет Корюківського р-ну	10 957,1
25	14	r	25310200000	Районний бюджет Куликівського р-ну	0,0
25	15	r	25311200000	Районний бюджет Менського р-ну	18 793,2
25	16	r	25312200000	Районний бюджет Ніжинського р-ну	25 362,9
25	17	r	25313200000	Районний бюджет Новгород-Сіверського р-ну	26 782,9
25	18	r	25314200000	Районний бюджет Носівського р-ну	6 764,7
25	19	r	25315200000	Районний бюджет Прилуцького р-ну	47 663,1
25	20	r	25316200000	Районний бюджет Ріпкинського р-ну	43 839,5
25	21	r	25317200000	Районний бюджет Семенівського р-ну	5 125,9
25	22	r	25318200000	Районний бюджет Сосницького р-ну	14 533,8
25	23	r	25319200000	Районний бюджет Срібнянського р-ну	1 008,3
25	24	r	25320200000	Районний бюджет Талалаївського р-ну	10 445,2
25	25	r	25321200000	Районний бюджет Чернігівського р-ну	61 975,9



КОД		Ш И Ф Р	Код бюджету	Місцевий бюджет адміністративно-територіальної одиниці	Обсяг видатків, тис. гривень (з округленням до одного знаку після коми)
Областей	Міст і районів				
1	2	3	4	5	6
25	26	г	25322200000	Районний бюджет Сновського р-ну	0,0
25	-	vg	25500000000	Бюджети отг у Чернігівській області	665 058,0
25	27	g	25501000000	Бюджет отг с. Вертіївка	10 136,7
25	28	g	25502000000	Бюджет отг смт Десна	20 549,9
25	29	g	25503000000	Бюджет отг с. Кіпті	7 032,7
25	30	g	25504000000	Бюджет отг с. Макіївка	3 130,0
25	31	g	25505000000	Бюджет отг смт Парафіївка	10 482,7
25	32	g	25506000000	Бюджет отг м. Батурин	7 100,9
25	33	g	25507000000	Бюджет отг м. Корюківка	33 352,9
25	34	g	25508000000	Бюджет отг м. Носівка	42 207,7
25	35	g	25509000000	Бюджет отг м. Остер	10 787,7
25	36	g	25510000000	Бюджет отг м. Сновськ	43 457,3
25	37	g	25511000000	Бюджет отг смт Гончарівське	8 361,4
25	38	g	25512000000	Бюджет отг смт Короп	28 196,0
25	39	g	25513000000	Бюджет отг смт Лосинівка	8 520,3
25	40	g	25514000000	Бюджет отг смт Михайло-Коцюбинське	14 617,0
25	41	g	25515000000	Бюджет отг с. Іванівка	10 257,7
25	42	g	25516000000	Бюджет отг с. Мрин	10 142,1
25	43	g	25517000000	Бюджет отг м. Мена	44 395,6
25	44	g	25518000000	Бюджет отг смт Козелець	28 398,0
25	45	g	25519000000	Бюджет отг с. Комарівка	8 519,9
25	46	g	25520000000	Бюджет отг с. Нова Басань	11 712,2
25	47	g	25521000000	Бюджет отг м. Бобровиця	50 429,7
25	48	g	25522000000	Бюджет отг с. Плиски	5 074,6
25	49	g	25523000000	Бюджет отг с. Тупичів	6 377,4
25	50	g	25524000000	Бюджет отг м. Ічня	39 204,4
25	51	g	25525000000	Бюджет отг смт Куликівка	29 459,5
25	52	g	25526000000	Бюджет отг смт Мала Дівиця	7 542,9
25	53	g	25527000000	Бюджет отг смт Любеч	9 190,3
25	54	g	25528000000	Бюджет отг м. Семенівка	29 705,9
25	55	g	25529000000	Бюджет отг смт Сосниця	15 613,1
25	56	g	25530000000	Бюджет отг смт Срібне	18 919,7
25	57	g	25531000000	Бюджет отг смт Талалаївка	13 266,8
25	58	g	25532000000	Бюджет отг смт Холми	10 461,4
25	59	g	25533000000	Бюджет отг смт Олишівка	4 003,9
25	60	g	25534000000	Бюджет отг с. Високе	9 890,4
25	61	g	25535000000	Бюджет отг смт Варва	14 652,0
25	62	g	25536000000	Бюджет отг м. Городня	34 551,9



КОД		ш и ф р	Код бюджету	Місцевий бюджет адміністративно-територіальної одиниці	Обсяг видатків, тис. гривень (з округленням до одного знаку після коми)
Областей	Міст і районів				
1	2	3	4	5	6
25	63	g	25537000000	Бюджет отг смт Линовиця	5 355,4
26	-	v	26000000000	Бюджет міста Києва	3 471 294,3
		y		Разом по бюджетах адміністративно-територіальних одиницях	68 665 245,1
				Резерв	673 574,5
				Видатки для територій Донецької та Луганської областей, на яких органи державної влади тимчасово не здійснюють або здійснюють не в повному обсязі свої повноваження	1 640 973,8
				Разом по Україні	70 979 793,4

