





















































































Обсяг базової/реверсної дотацій на 2019 рік

КОД		ш н ф р	Код бюджету	Назва адміністративно-територіальної одиниці	Реверсна дотація, тис. грн.	Базова дотація, тис. грн.
Областей	Міст і районів					
02	-	о	0210000000	Обласний бюджет Вінницької області	218 371,4	39 405,0
02	-	о	0210000000	Обласний бюджет Вінницької області	0,0	48 336,6
02	1	м	02201100000	Бюджет м. Вінниця	123 879,6	0,0
02	2	м	02202100000	Бюджет м. Жмеринка	19 481,5	0,0
02	3	м	02203100000	Бюджет м. Козятин	24 468,4	0,0
02	4	м	02204100000	Бюджет м. Ладижин	23 263,8	0,0
02	5	м	02205100000	Бюджет м. Могилів-Подільський	0,0	5 061,8
02	6	м	02206100000	Бюджет м. Хмільник	0,0	1 643,0
02	7	г	02301200000	Районний бюджет Барського р-ну	0,0	16 046,9
02	8	г	02302200000	Районний бюджет Бершадського р-ну	0,0	19 977,4
02	9	г	02303200000	Районний бюджет Вінницького р-ну	0,0	22 963,6
02	10	г	02304200000	Районний бюджет Гайсинського р-ну	187,9	0,0
02	11	г	02305200000	Районний бюджет Жмеринського р-ну	0,0	17 321,7
02	12	г	02306200000	Районний бюджет Іллінецького р-ну	0,0	5 770,5
02	13	г	02307200000	Районний бюджет Калинівського р-ну	0,0	6 882,3
02	14	г	02308200000	Районний бюджет Козятинського р-ну	0,0	10 275,1
02	15	г	02309200000	Районний бюджет Крижопільського р-ну	3 273,9	0,0
02	16	г	02310200000	Районний бюджет Липовецького р-ну	0,0	6 642,0
02	17	г	02311200000	Районний бюджет Літинського р-ну	0,0	12 586,2
02	18	г	02312200000	Районний бюджет Могилів-Подільського р-ну	0,0	22 822,8
02	19	г	02313200000	Районний бюджет Мурованоктуриловецького р-ну	0,0	8 514,0
02	20	г	02314200000	Районний бюджет Немирівського р-ну	0,0	8 956,3
02	21	г	02315200000	Районний бюджет Оратівського р-ну	0,0	2 143,1
02	22	г	02316200000	Районний бюджет Піщанського р-ну	0,0	5 910,0
02	23	г	02317200000	Районний бюджет Погребищенського р-ну	0,0	3 895,5
02	24	г	02318200000	Районний бюджет Теплицького р-ну	0,0	7 793,4
02	25	г	02319200000	Районний бюджет Тиврівського р-ну	0,0	0,0
02	26	г	02320200000	Районний бюджет Томашпільського р-ну	0,0	5 827,9
02	27	г	02321200000	Районний бюджет Тростянецького р-ну	0,0	4 843,9
02	28	г	02322200000	Районний бюджет Тульчинського р-ну	0,0	18 656,6
02	29	г	02323200000	Районний бюджет Хмільницького р-ну	0,0	10 486,0
02	30	г	02324200000	Районний бюджет Чернівецького р-ну	0,0	10 790,7
02	31	г	02325200000	Районний бюджет Чечельницького р-ну	0,0	10 706,8
02	32	г	02326200000	Районний бюджет Шаргородського р-ну	0,0	27 557,1
02	33	г	02327200000	Районний бюджет Ямпільського р-ну	0,0	17 928,5
02	34	г	02501000000	Бюджет отг м. Калинівка	3 928,4	0,0
02	35	г	02502000000	Бюджет отг с. Студена	0,0	1 295,2
02	36	г	02503000000	Бюджет отг м. Іллінци	5 137,3	0,0
02	37	г	02504000000	Бюджет отг смт Вапнярка	0,0	1 396,9
02	38	г	02505000000	Бюджет отг м. Бар	0,0	49,4
02	39	г	02506000000	Бюджет отг м. Немирів	52,7	0,0
02	40	г	02507000000	Бюджет отг м. Тульчин	6 813,4	0,0
02	41	г	02508000000	Бюджет отг смт Вороновиця	0,0	4 468,1
02	42	г	02509000000	Бюджет отг смт Дашів	0,0	4 941,2
02	43	г	02510000000	Бюджет отг смт Оратів	976,3	0,0
02	44	г	02511000000	Бюджет отг смт Ситківці	0,0	1 860,5
02	45	г	02512000000	Бюджет отг смт Томашпіль	4 208,4	0,0
02	46	г	02513000000	Бюджет отг смт Шпиків	0,0	3 410,0
02	47	г	02514000000	Бюджет отг с. Бабчинці	0,0	1 544,5
02	48	г	02515000000	Бюджет отг с. Війтівці	1 604,7	0,0
02	49	г	02516000000	Бюджет отг с. Джулінка	0,0	3 180,0
02	50	г	02517000000	Бюджет отг с. Ковалівка	0,0	87,5
02	51	г	02518000000	Бюджет отг с. Мельниківці	0,0	1 086,9

КОД		ш и ф р	Код бюджету	Назва адміністративно-територіальної одиниці	Реверсна дотація, тис. грн.	Базова дотація, тис. грн.
Областей	Міст і районів					
02	52	г	02519000000	Бюджет отг с. Райгород		
02	53	г	02520000000	Бюджет отг с. Северинівка	0,0	977,1
02	54	г	02521000000	Бюджет отг с. Хижинці	0,0	2 053,2
02	55	г	02522000000	Бюджет отг с. Мурафа	0,0	3 507,6
02	56	г	02523000000	Бюджет отг с. Якушинці	0,0	6 284,4
02	57	г	02524000000	Бюджет отг с. Кунка	492,9	0,0
02	58	г	02525000000	Бюджет отг с. Шляхова	961,9	0,0
02	59	г	02526000000	Бюджет отг с. Іванів	0,0	1 833,8
02	60	г	02527000000	Бюджет отг смт Глухівці	0,0	1 264,0
02	61	г	02528000000	Бюджет отг с. Стара Прилука	0,0	0,0
02	62	г	02529000000	Бюджет отг смт Брацлав	0,0	0,0
02	63	г	02530000000	Бюджет отг с. Лука-Мелешківська	0,0	5 520,6
02	64	г	02531000000	Бюджет отг с. Краснопілка	0,0	544,4
02	65	г	02532000000	Бюджет отг с. Росоша	40,7	0,0
02	66	г	02533000000	Бюджет отг м. Гнівань	0,0	2 330,1
02	67	г	02534000000	Бюджет отг с. Нова Гребля	0,0	7 075,3
02	68	г	02535000000	Бюджет отг смт Тростянець	0,0	616,4
03	-	о	03100000000	Обласний бюджет Волинської області	147 860,2	557 108,0
03	-	м	03200000000	Бюджет м. Луцьк	72 335,4	30 000,4
03	1	м	03201100000	Бюджет м. Луцьк	67 339,8	0,0
03	2	м	03202100000	Бюджет м. Володимир-Волинський	4 998,6	0,0
03	3	м	03203100000	Бюджет м. Ковель	0,0	5 957,6
03	4	м	03204100000	Бюджет м. Нововолинськ	0,0	24 257,8
03	-	р	03300000000	Районні бюджети в області Волинської області	6 959,6	72 275,7
03	5	р	03301200000	Районний бюджет Володимир-Волинського р-ну	0,0	2 275,7
03	6	р	03302200000	Районний бюджет Горохівського р-ну	0,0	32 425,1
03	7	р	03303200000	Районний бюджет Іваничівського р-ну	0,0	7 800,8
03	8	р	03304200000	Районний бюджет Камінь-Каширського р-ну	0,0	65 462,6
03	9	р	03305200000	Районний бюджет Ківерцівського р-ну	0,0	32 693,1
03	10	р	03306200000	Районний бюджет Ковельського р-ну	0,0	8 421,4
03	11	р	03307200000	Районний бюджет Локачинського р-ну	0,0	12 147,0
03	12	р	03308200000	Районний бюджет Луцького р-ну	6 959,6	0,0
03	13	р	03309200000	Районний бюджет Любешівського р-ну	0,0	9 217,4
03	14	р	03310200000	Районний бюджет Любомльського р-ну	0,0	4 202,2
03	15	р	03311200000	Районний бюджет Маневицького р-ну	0,0	23 942,0
03	16	р	03312200000	Районний бюджет Ратнівського р-ну	0,0	16 754,3
03	17	р	03313200000	Районний бюджет Рожищенського р-ну	0,0	21 631,9
03	18	р	03314200000	Районний бюджет Старовижівського р-ну	0,0	15 420,1
03	19	р	03315200000	Районний бюджет Турійського р-ну	0,0	12 492,4
03	20	р	03316200000	Районний бюджет Шацького р-ну	0,0	7 357,1
03	-	с	03500000000	Бюджет с. Велицьк	38 560,2	1 160,7
03	21	г	03501000000	Бюджет отг с. Велицьк	0,0	4 195,5
03	22	г	03502000000	Бюджет отг смт Голоби	0,0	6 935,5
03	23	г	03503000000	Бюджет отг с. Зимне	0,0	6 092,2
03	24	г	03504000000	Бюджет отг с. Смолигів	602,7	0,0
03	25	г	03505000000	Бюджет отг м. Устилуг	0,0	0,0
03	26	г	03506000000	Бюджет отг смт Люблинець	0,0	5 294,4
03	27	г	03507000000	Бюджет отг смт Шацьк	0,0	4 868,4
03	28	г	03508000000	Бюджет отг смт Заболоття	0,0	9 498,3
03	29	г	03509000000	Бюджет отг с. Дубове	262,3	0,0
03	30	г	03510000000	Бюджет отг с. Княгининок	0,0	1 621,9
03	31	г	03511000000	Бюджет отг с. Литовеж	0,0	0,0
03	32	г	03512000000	Бюджет отг с. Павлівка	0,0	5 142,9
03	33	г	03513000000	Бюджет отг с. Поворськ	0,0	3 769,9
03	34	г	03514000000	Бюджет отг с. Поромів	1 964,4	0,0
03	35	г	03515000000	Бюджет отг с. Прилісне	0,0	3 317,5
03	36	г	03516000000	Бюджет отг с. Колодяжне	0,0	4 208,9
03	37	г	03517000000	Бюджет отг с. Забороль	0,0	1 541,6



КОД		ш и ф р	Код бюджету	Назва адміністративно-територіальної одиниці	Реверсна дотація, тис. грн.	Базова дотація, тис. грн.
Областей	Міст і районів					
03	38	г	0351800000	Бюджет отг с. Вишнів	0,0	4 157,5
03	39	г	0351900000	Бюджет отг с. Заброди	0,0	10 080,3
03	40	г	0352000000	Бюджет отг с. Самари	0,0	6 229,1
03	41	г	0352100000	Бюджет отг с. Заріччя	1 811,1	0,0
03	42	г	0352200000	Бюджет отг смт Іваничі	0,0	3 969,0
03	43	г	0352300000	Бюджет отг с. Жидичин	1 294,1	0,0
03	44	г	0352400000	Бюджет отг смт Цумань	0,0	6 909,8
03	45	г	0352500000	Бюджет отг с. Боратин	32 631,6	0,0
03	46	г	0352600000	Бюджет отг смт Любешів	0,0	23 828,5
03	47	г	0352700000	Бюджет отг с. Рівне	0,0	1 147,8
03	48	г	0352800000	Бюджет отг смт Головне	0,0	6 969,6
03	49	г	0352900000	Бюджет отг м. Любомль	0,0	7 910,2
03	50	г	0353000000	Бюджет отг смт Колки	0,0	11 813,6
03	51	г	0353100000	Бюджет отг с. Велимче	0,0	4 812,1
03	52	г	0353200000	Бюджет отг с. Копачівка	0,0	5 554,9
03	53	г	0353300000	Бюджет отг с. Дубечне	0,0	6 184,8
03	54	г	0353400000	Бюджет отг с. Сереховичі	0,0	2 963,3
03	55	г	0353500000	Бюджет отг с. Смідин	0,0	3 771,8
03	56	г	0353600000	Бюджет отг смт Луків	0,0	3 380,8
03	57	г	0353700000	Бюджет отг смт Турійськ	0,0	1 268,2
03	58	г	0353800000	Бюджет отг с. Овадне	0,0	3 045,2
03	59	г	0353900000	Бюджет отг с. Городище	0,0	526,9
03	60	г	0354000000	Бюджет отг с. Затурці	0,0	2 928,4
04	-	о	0410000000	Обласний бюджет Дніпропетровської області	645 244,7	0,0
04	1	м	0420100000	Бюджет м. Дніпро	701 188,4	0,0
04	2	м	0420200000	Бюджет м. Вільногірськ	6 103,4	0,0
04	3	м	0420300000	Бюджет м. Кам'янське	0,0	0,0
04	4	м	0420400000	Бюджет м. Жовті Води	0,0	4 223,1
04	5	м	0420500000	Бюджет м. Кривий Ріг	225 781,0	0,0
04	6	м	0420600000	Бюджет м. Марганець	0,0	14 131,7
04	7	м	0420700000	Бюджет м. Нікополь	23 078,4	0,0
04	8	м	0420800000	Бюджет м. Новомосковськ	0,0	24 854,2
04	9	м	0420900000	Бюджет м. Покров	0,0	0,0
04	10	м	0421000000	Бюджет м. Павлоград	0,0	0,0
04	11	м	0421100000	Бюджет м. Першотравенськ	12 154,1	0,0
04	12	м	0421200000	Бюджет м. Синельникове	0,0	1 203,7
04	13	м	0421300000	Бюджет м. Тернівка	11 725,3	0,0
04	14	р	0430120000	Районний бюджет Апостолівського р-ну	0,0	0,0
04	15	р	0430220000	Районний бюджет Васильківського р-ну	0,0	7 038,6
04	16	р	0430320000	Районний бюджет Верхньодніпровського р-ну	0,0	7 895,8
04	17	р	0430420000	Районний бюджет Дніпровського р-ну	0,0	32 461,9
04	18	р	0430520000	Районний бюджет Криворізького р-ну	0,0	10 032,8
04	19	р	0430620000	Районний бюджет Криничанського р-ну	0,0	4 405,0
04	20	р	0430720000	Районний бюджет Магдалинівського р-ну	0,0	0,0
04	21	р	0430820000	Районний бюджет Межівського р-ну	0,0	0,0
04	22	р	0430920000	Районний бюджет Нікопольського р-ну	0,0	13 213,9
04	23	р	0431020000	Районний бюджет Новомосковського р-ну	35 123,9	0,0
04	24	р	0431120000	Районний бюджет Павлоградського р-ну	0,0	1 840,0
04	25	р	0431220000	Районний бюджет Петриківського р-ну	2 693,2	0,0
04	26	р	0431320000	Районний бюджет Петропавлівського р-ну	0,0	5 930,6
04	27	р	0431420000	Районний бюджет Покровського р-ну	0,0	4 281,6
04	28	р	0431520000	Районний бюджет П'ятихатського р-ну	0,0	2 874,5
04	29	р	0431620000	Районний бюджет Синельниківського р-ну	0,0	957,8
04	30	р	0431720000	Районний бюджет Солонянського р-ну	0,0	8 488,8

КОД		ш и ф р	Код бюджету	Назва адміністративно-територіальної одиниці	Реверсна дотація, тис. грн.	Базова дотація, тис. грн.
Областей	Міст і районів					
04	31	г	04318200000	Районний бюджет Софіївського р-ну	0,0	2 761,5
04	32	г	04319200000	Районний бюджет Томаківського р-ну	0,0	1 105,1
04	33	г	04320200000	Районний бюджет Царичанського р-ну	0,0	2 545,0
04	34	г	04321200000	Районний бюджет Широківського р-ну	0,0	1 822,3
04	35	г	04322200000	Районний бюджет Юр'ївського р-ну	0,0	904,5
04	36	г	04501000000	Бюджет отг м. Апостолове	0,0	299,0
04	37	г	04502000000	Бюджет отг с. Богданівка	26 640,6	0,0
04	38	г	04503000000	Бюджет отг с. Вербки	33 630,4	0,0
04	39	г	04504000000	Бюджет отг с-ще Святотасилівка	0,0	2 060,3
04	40	г	04505000000	Бюджет отг с. Вакулове	0,0	1 367,8
04	41	г	04506000000	Бюджет отг м. Зеленодольськ	0,0	0,0
04	42	г	04507000000	Бюджет отг с. Грушівка	0,0	6 089,3
04	43	г	04508000000	Бюджет отг с. Ляшківка	0,0	1 087,3
04	44	г	04509000000	Бюджет отг с. Могилів	343,8	0,0
04	45	г	04510000000	Бюджет отг с. Нива Трудова	0,0	4 567,0
04	46	г	04511000000	Бюджет отг с. Новоолександрівка	0,0	0,0
04	47	г	04512000000	Бюджет отг смт Новопокровка	0,0	2 292,1
04	48	г	04513000000	Бюджет отг смт Солоне	0,0	0,0
04	49	г	04514000000	Бюджет отг с. Сурсько-Литовське	0,0	4 926,0
04	50	г	04515000000	Бюджет отг смт Слобожанське	62 932,3	0,0
04	51	г	04516000000	Бюджет отг с-ще Мирове	0,0	2 290,3
04	52	г	04517000000	Бюджет отг смт Аули	0,0	2 552,8
04	53	г	04518000000	Бюджет отг смт Божедарівка	0,0	1 871,1
04	54	г	04519000000	Бюджет отг смт Васильківка	0,0	7 578,0
04	55	г	04520000000	Бюджет отг смт Вишневе	0,0	2 441,4
04	56	г	04521000000	Бюджет отг смт Кринички	0,0	0,0
04	57	г	04522000000	Бюджет отг смт Лихівка	0,0	2 516,1
04	58	г	04523000000	Бюджет отг смт Покровське	0,0	2 398,1
04	59	г	04524000000	Бюджет отг смт Роздори	0,0	927,0
04	60	г	04525000000	Бюджет отг смт Софіївка	0,0	0,0
04	61	г	04526000000	Бюджет отг смт Томаківка	0,0	467,3
04	62	г	04527000000	Бюджет отг смт Царичанка	0,0	3 576,4
04	63	г	04528000000	Бюджет отг с. Варварівка	680,3	0,0
04	64	г	04529000000	Бюджет отг с. Великомихайлівка	0,0	711,5
04	65	г	04530000000	Бюджет отг с. Гречані Поди	0,0	2 294,9
04	66	г	04531000000	Бюджет отг с. Маломихайлівка	0,0	3 153,2
04	67	г	04532000000	Бюджет отг с. Новолатівка	0,0	1 286,5
04	68	г	04533000000	Бюджет отг с. Новопавлівка	0,0	2 469,3
04	69	г	04534000000	Бюджет отг с. Чкалове	0,0	1 108,2
04	70	г	04535000000	Бюджет отг с. Миколаївка Васильківського р-ну	0,0	92,4
04	71	г	04536000000	Бюджет отг м. Верхньодніпровськ	0,0	0,0
04	72	г	04537000000	Бюджет отг смт Межова	0,0	1 994,8
04	73	г	04538000000	Бюджет отг с. Лошкарівка	0,0	227,3
04	74	г	04539000000	Бюджет отг с. Першотравневе	7 708,8	0,0
04	75	г	04540000000	Бюджет отг смт Червоногригорівка	0,0	8 255,9
04	76	г	04541000000	Бюджет отг с. Межиріч	0,0	3 798,0
04	77	г	04542000000	Бюджет отг с. Троїцьке	18 717,4	0,0
04	78	г	04543000000	Бюджет отг смт Петриківка	0,0	1 616,7
04	79	г	04544000000	Бюджет отг с. Миколаївка Петропавлівського району	8 979,1	0,0
04	80	г	04545000000	Бюджет отг с. Зайцеве	555,2	0,0
04	81	г	04546000000	Бюджет отг с. Раївка	0,0	3 392,5
04	82	г	04547000000	Бюджет отг смт Іларіонове	0,0	9 851,6
04	83	г	04548000000	Бюджет отг смт Славгород	0,0	671,5
04	84	г	04549000000	Бюджет отг с. Китайгород	0,0	2 204,4
04	85	г	04550000000	Бюджет отг с. Карпівка	0,0	0,0
04	86	г	04551000000	Бюджет отг смт Широке	0,0	3 873,6
04	87	г	04552000000	Бюджет отг смт Юр'ївка	57,0	0,0
04	88	г	04553000000	Бюджет отг с. Любимівка	0,0	1 212,8

КОД		ш и ф р	Код бюджету	Назва адміністративно-територіальної одиниці	Реверсна дотація, тис. грн.	Базова дотація, тис. грн.
Областей	Міст і районів					
04	89	g	04554000000	Бюджет отг с-ще Українське	0,0	0,0
04	90	g	04555000000	Бюджет отг с. Саксагань	0,0	2 129,0
04	91	g	04556000000	Бюджет отг с-ще Левчалове	0,0	0,0
04	92	g	04557000000	Бюджет отг с-ще Давидівка	0,0	0,0
04	93	g	04558000000	Бюджет отг м. Покровське	0,0	2 116,7
04	94	g	04559000000	Бюджет отг с. Давидівка	0,0	2 674,4
04	95	g	04560000000	Бюджет отг с-ще Іржавець	4 932,2	0,0
05	-	o	05000000000	Обласний бюджет Донецької області	304 112,8	671 211,4
05	-	vm	05100000000	Обласний бюджет Донецької області	18 075,4	255 400,9
05	1	m	05201100000	Бюджет м. Донецьк	0,0	0,0
05	2	m	05202100000	Бюджет м. Авдіївка	0,0	3 800,3
05	3	m	05203100000	Бюджет м. Бахмут	0,0	28 395,9
05	4	m	05204100000	Бюджет м. Вугледар	6 774,6	0,0
05	5	m	05205100000	Бюджет м. Горлівка	0,0	0,0
05	6	m	05206100000	Бюджет м. Дебальцеве	0,0	0,0
05	7	m	05207100000	Бюджет м. Торезьк	0,0	44 807,1
05	8	m	05208100000	Бюджет м. Мирноград	0,0	9 229,5
05	9	m	05209100000	Бюджет м. Добропілля	9 667,8	0,0
05	10	m	05210100000	Бюджет м. Докучаєвськ	0,0	0,0
05	11	m	05211100000	Бюджет м. Дружківка	0,0	27 562,3
05	12	m	05212100000	Бюджет м. Єнакієве	0,0	0,0
05	13	m	05213100000	Бюджет м. Жданівка	0,0	0,0
05	14	m	05214100000	Бюджет м. Хрестівка	0,0	0,0
05	15	m	05215100000	Бюджет м. Костянтинівка	0,0	58 557,9
05	16	m	05216100000	Бюджет м. Краматорськ	1 639,1	0,0
05	17	m	05217100000	Бюджет отг м. Лиман	2 216,7	0,0
05	18	m	05218100000	Бюджет м. Покровськ	64 422,3	0,0
05	19	m	05219100000	Бюджет м. Макіївка	0,0	0,0
05	20	m	05220100000	Бюджет м. Маріуполь	97 359,3	0,0
05	21	m	05221100000	Бюджет м. Новогродівка	4 596,0	0,0
05	22	m	05222100000	Бюджет м. Селидове	0,0	34 318,4
05	23	m	05223100000	Бюджет м. Слов'янськ	0,0	49 219,5
05	24	m	05224100000	Бюджет м. Сніжне	0,0	0,0
05	25	m	05225100000	Бюджет м. Чистякове	0,0	0,0
05	26	m	05226100000	Бюджет м. Харцизьк	0,0	0,0
05	27	m	05227100000	Бюджет м. Шахтарськ	0,0	0,0
05	28	m	05228100000	Бюджет м. Ясинувата	0,0	0,0
05	-	gr	05300000000	районні бюджети районів Донецької області	0,0	368 641,0
05	29	г	05301200000	Районний бюджет Амвросіївського р-ну	0,0	0,0
05	30	г	05302200000	Районний бюджет Бахмутського р-ну	0,0	38 297,9
05	31	г	05303200000	Районний бюджет Великоновосілківського р-ну	0,0	32 865,1
05	32	г	05304200000	Районний бюджет Волноваського р-ну	0,0	91 252,6
05	33	г	05305200000	Районний бюджет Нікольського р-ну	0,0	30 663,0
05	34	г	05306200000	Районний бюджет Добропільського р-ну	0,0	3 931,0
05	35	г	05307200000	Районний бюджет Костянтинівського р-ну	0,0	2 323,8
05	36	г	05308200000	Районний бюджет Покровського р-ну	0,0	0,0
05	37	г	05309200000	Районний бюджет Мар'їнського р-ну	0,0	59 694,6
05	38	г	05310200000	Районний бюджет Новоазовського р-ну	0,0	0,0
05	39	г	05311200000	Районний бюджет Олександрівського р-ну	0,0	2 529,6
05	40	г	05312200000	Районний бюджет Мангушського р-ну	0,0	27 739,9
05	41	г	05313200000	Районний бюджет Слов'янського р-ну	0,0	40 015,8
05	42	г	05314200000	Районний бюджет Старобешівського р-ну	0,0	0,0
05	43	г	05315200000	Районний бюджет Бойківського р-ну	0,0	0,0
05	44	г	05316200000	Районний бюджет Шахтарського р-ну	0,0	0,0
05	45	г	05317200000	Районний бюджет Ясинуватського р-ну	0,0	39 327,7
05	-	vg	05500000000	Бюджети отг у Донецькій області	17 637,0	41 275,2
05	46	g	05502000000	Бюджет отг с. Шахівське	643,7	0,0
05	47	g	05503000000	Бюджет отг смт Черкаське	0,0	17 869,5

КОД		ш и ф р	Код бюджету	Назва адміністративно-територіальної одиниці	Реверсна дотація, тис. грн.	Базова дотація, тис. грн.
Областей	Міст і районів					
05	48	g	05504000000	Бюджет отг м. Миколаївка	2 251,7	0,0
05	49	g	05505000000	Бюджет отг м. Соледар	11 104,0	0,0
05	50	g	05506000000	Бюджет отг с. Іллінівка	3 472,4	0,0
05	51	g	05507000000	Бюджет отг м. Сіверськ	0,0	15 575,4
05	52	g	05508000000	Бюджет отг с. Званівка	0,0	1 096,5
05	53	g	05509000000	Бюджет отг с. Андріївка	165,2	0,0
05	54	g	05510000000	Бюджет отг с. Олександрівка	0,0	6 734,8
05	55	g	05511000000	Бюджет отг с. Олександрівка	0,0	0,0
05	56	g	05512000000	Бюджет отг с. Олександрівка	0,0	0,0
05	57	g	05513000000	Бюджет отг с. Олександрівка	0,0	0,0
05	58	g	05514000000	Бюджет отг с. Олександрівка	0,0	0,0
05	59	g	05515000000	Бюджет отг с. Олександрівка	0,0	0,0
05	60	g	05516000000	Бюджет отг с. Олександрівка	0,0	0,0
05	61	g	05517000000	Бюджет отг с. Олександрівка	0,0	0,0
05	62	g	05518000000	Бюджет отг с. Олександрівка	0,0	0,0
05	63	g	05519000000	Бюджет отг с. Олександрівка	0,0	0,0
05	64	g	05520000000	Бюджет отг с. Олександрівка	0,0	0,0
05	65	g	05521000000	Бюджет отг с. Олександрівка	0,0	0,0
05	66	g	05522000000	Бюджет отг с. Олександрівка	0,0	0,0
05	67	g	05523000000	Бюджет отг с. Олександрівка	0,0	0,0
05	68	g	05524000000	Бюджет отг с. Олександрівка	0,0	0,0
05	69	g	05525000000	Бюджет отг с. Олександрівка	0,0	0,0
05	70	g	05526000000	Бюджет отг с. Олександрівка	0,0	0,0
05	71	g	05527000000	Бюджет отг с. Олександрівка	0,0	0,0
05	72	g	05528000000	Бюджет отг с. Олександрівка	0,0	0,0
05	73	g	05529000000	Бюджет отг с. Олександрівка	0,0	0,0
05	74	g	05530000000	Бюджет отг с. Олександрівка	0,0	0,0
05	75	g	05531000000	Бюджет отг с. Олександрівка	0,0	0,0
05	76	g	05532000000	Бюджет отг с. Олександрівка	0,0	0,0
05	77	g	05533000000	Бюджет отг с. Олександрівка	0,0	0,0
05	78	g	05534000000	Бюджет отг с. Олександрівка	0,0	0,0
05	79	g	05535000000	Бюджет отг с. Олександрівка	0,0	0,0
05	80	g	05536000000	Бюджет отг с. Олександрівка	0,0	0,0
05	81	g	05537000000	Бюджет отг с. Олександрівка	0,0	0,0
05	82	g	05538000000	Бюджет отг с. Олександрівка	0,0	0,0
05	83	g	05539000000	Бюджет отг с. Олександрівка	0,0	0,0
05	84	g	05540000000	Бюджет отг с. Олександрівка	0,0	0,0
05	85	g	05541000000	Бюджет отг с. Олександрівка	0,0	0,0
05	86	g	05542000000	Бюджет отг с. Олександрівка	0,0	0,0
05	87	g	05543000000	Бюджет отг с. Олександрівка	0,0	0,0
05	88	g	05544000000	Бюджет отг с. Олександрівка	0,0	0,0
05	89	g	05545000000	Бюджет отг с. Олександрівка	0,0	0,0
05	90	g	05546000000	Бюджет отг с. Олександрівка	0,0	0,0
05	91	g	05547000000	Бюджет отг с. Олександрівка	0,0	0,0
05	92	g	05548000000	Бюджет отг с. Олександрівка	0,0	0,0
05	93	g	05549000000	Бюджет отг с. Олександрівка	0,0	0,0
05	94	g	05550000000	Бюджет отг с. Олександрівка	0,0	0,0
05	95	g	05551000000	Бюджет отг с. Олександрівка	0,0	0,0
05	96	g	05552000000	Бюджет отг с. Олександрівка	0,0	0,0
05	97	g	05553000000	Бюджет отг с. Олександрівка	0,0	0,0
05	98	g	05554000000	Бюджет отг с. Олександрівка	0,0	0,0
05	99	g	05555000000	Бюджет отг с. Олександрівка	0,0	0,0
05	00	g	05556000000	Бюджет отг с. Олександрівка	0,0	0,0
06	-	o	06100000000	Обласний бюджет Житомирської області	0,0	43 461,2
06	1	m	06201100000	Бюджет м. Житомир	84 938,7	0,0
06	2	m	06202100000	Бюджет м. Бердичів	0,0	0,0
06	3	m	06203100000	Бюджет м. Коростень	0,0	0,0
06	4	m	06204100000	Бюджет м. Новоград-Волинський	6 311,3	0,0
06	5	m	06205100000	Бюджет м. Малин	0,0	0,0
06	6	g	06301200000	Районний бюджет Андрушівського р-ну	0,0	2 009,0
06	7	g	06302200000	Районний бюджет Баранівського р-ну	0,0	7 059,0
06	8	g	06303200000	Районний бюджет Бердичівський р-ну	0,0	14 888,6
06	9	g	06304200000	Районний бюджет Брусилівського р-ну	0,0	708,6
06	10	g	06305200000	Районний бюджет Хорошівського р-ну	0,0	1 315,4
06	11	g	06306200000	Районний бюджет Романівського р-ну	0,0	10 188,3
06	12	g	06307200000	Районний бюджет Смільчинський р-ну	0,0	6 631,9
06	13	g	06308200000	Районний бюджет Житомирського р-ну	0,0	7 373,2
06	14	g	06309200000	Районний бюджет Коростенського р-ну	0,0	0,0
06	15	g	06310200000	Районний бюджет Коростишівського р-ну	0,0	3 500,5
06	16	g	06311200000	Районний бюджет Лугинського р-ну	0,0	1 619,7
06	17	g	06312200000	Районний бюджет Любарського р-ну	0,0	1 051,1
06	18	g	06313200000	Районний бюджет Малинського р-ну	0,0	0,0
06	19	g	06314200000	Районний бюджет Народицького р-ну	0,0	0,0
06	20	g	06315200000	Районний бюджет Новоград-Волинського р-ну	0,0	9 685,6
06	21	g	06316200000	Районний бюджет Овруцького р-ну	0,0	4 968,6
06	22	g	06317200000	Районний бюджет Олевського р-ну	0,0	1 185,6
06	23	g	06318200000	Районний бюджет Попільнянського р-ну	0,0	934,9
06	24	g	06319200000	Районний бюджет Радомишльського р-ну	0,0	405,0
06	25	g	06320200000	Районний бюджет Ружинського р-ну	0,0	4 271,1
06	26	g	06321200000	Районний бюджет Пулинського р-ну	0,0	492,7
06	27	g	06322200000	Районний бюджет Черняхівського р-ну	0,0	8 391,7
06	28	g	06323200000	Районний бюджет Чуднівського р-ну	0,0	4 866,6
06	29	g	06501000000	Бюджет отг с. Високе	0,0	954,8
06	30	g	06502000000	Бюджет отг с. Вишевичі	0,0	1 372,2
06	31	g	06503000000	Бюджет отг с. Дубрівка	0,0	3 256,5
06	32	g	06504000000	Бюджет отг смт Іршанськ	0,0	0,0
06	33	g	06505000000	Бюджет отг смт Народиці	0,0	3 175,6
06	34	g	06506000000	Бюджет отг смт Нова Борова	0,0	6 758,5
06	35	g	06507000000	Бюджет отг с. Потіївка	0,0	2 749,2
06	36	g	06508000000	Бюджет отг с. Тетерівка	0,0	1 672,4
06	37	g	06509000000	Бюджет отг смт Червоне	0,0	2 558,8
06	38	g	06510000000	Бюджет отг смт Корнин	0,0	3 905,1
06	39	g	06511000000	Бюджет отг м. Баранівка	0,0	11 944,9
06	40	g	06512000000	Бюджет отг м. Коростишів	0,0	12 986,9
06	41	g	06513000000	Бюджет отг м. Олевськ	0,0	23 198,3
06	42	g	06514000000	Бюджет отг смт Брусилів	0,0	3 614,5
06	43	g	06515000000	Бюджет отг смт Городниця	0,0	6 111,8
06	44	g	06516000000	Бюджет отг смт Довбиш	0,0	3 125,4
06	45	g	06517000000	Бюджет отг смт Лугини	0,0	7 884,2
06	46	g	06518000000	Бюджет отг смт Миропіль	0,0	0,0
06	47	g	06519000000	Бюджет отг смт Попільня	338,4	0,0

КОД		ш и ф р	Код бюджету	Назва адміністративно-територіальної одиниці	Реверсна дотація, тис. грн.	Базова дотація, тис. грн.
Областей	Міст і районів					
06	48	g	0652000000	Бюджет отг смт Хорошів	0,0	10 968,7
06	49	g	0652100000	Бюджет отг смт Чоповичі	0,0	4 326,1
06	50	g	0652200000	Бюджет отг с. Андрушки	1 281,8	0,0
06	51	g	0652300000	Бюджет отг с. Бараші	0,0	4 390,0
06	52	g	0652400000	Бюджет отг с. Білокоровичі	0,0	3 335,2
06	53	g	0652500000	Бюджет отг с. Вільськ	0,0	2 711,6
06	54	g	0652600000	Бюджет отг с. Горщик	0,0	451,3
06	55	g	0652700000	Бюджет отг с. Квітневе	0,0	0,0
06	56	g	0652800000	Бюджет отг с. Краснопіль	0,0	0,0
06	57	g	0652900000	Бюджет отг с. Семенівка	0,0	0,0
06	58	g	0653000000	Бюджет отг с. Станишівка	2 240,3	0,0
06	59	g	0653100000	Бюджет отг с. Ушомир	14 362,8	0,0
06	60	g	0653200000	Бюджет отг с. Чижівка	2 477,4	0,0
06	61	g	0653300000	Бюджет отг смт Смільчине	0,0	9 492,4
06	62	g	0653400000	Бюджет отг смт Любар	0,0	0,0
06	63	g	0653500000	Бюджет отг с. Романівка	0,0	5 279,2
06	64	g	0653600000	Бюджет отг с. Піщів	0,0	3 020,0
06	65	g	0653700000	Бюджет отг с. Словечне	0,0	4 094,7
06	66	g	0653800000	Бюджет отг м. Овруч	0,0	12 208,2
06	67	g	0653900000	Бюджет отг с. Курне	0,0	6 091,9
06	68	g	0654000000	Бюджет отг с. Мартинівка	0,0	2 416,1
06	69	g	0654100000	Бюджет отг с. Соколів	0,0	2 179,7
06	70	g	0654200000	Бюджет отг смт Пулини	0,0	6 330,7
06	71	g	0654300000	Бюджет отг м. Радомишль	0,0	3 347,2
06	72	g	0654400000	Бюджет отг с. Глибочиця	0,0	5 481,4
06	73	g	0654500000	Бюджет отг с. Олівка	13 155,8	0,0
07	-	o	0710000000	Обласний бюджет Закарпатської області	0,0	166 793,6
07	1	m	0720110000	Бюджет м. Ужгород	78 076,0	0,0
07	2	m	0720210000	Бюджет м. Берегове	4 924,0	0,0
07	3	m	0720310000	Бюджет м. Мукачеве	46 630,0	0,0
07	4	m	0720410000	Бюджет м. Хуст	0,0	0,0
07	5	m	0720510000	Бюджет м. Чоп	2 590,6	0,0
07	6	r	0730120000	Районний бюджет Берегівського р-ну	0,0	35 740,6
07	7	r	0730220000	Районний бюджет Великоберезнянського р-ну	0,0	16 713,3
07	8	r	0730320000	Районний бюджет Виноградівського р-ну	0,0	67 796,1
07	9	r	0730420000	Районний бюджет Воловецького р-ну	0,0	16 210,8
07	10	r	0730520000	Районний бюджет Іршавського р-ну	0,0	94 700,3
07	11	r	0730620000	Районний бюджет Міжгірського р-ну	0,0	38 232,6
07	12	r	0730720000	Районний бюджет Мукачівського р-ну	0,0	90 629,2
07	13	r	0730820000	Районний бюджет Перечинського р-ну	0,0	18 896,6
07	14	r	0730920000	Районний бюджет Рахівського р-ну	0,0	82 620,1
07	15	r	0731020000	Районний бюджет Свалявського р-ну	0,0	23 740,8
07	16	r	0731120000	Районний бюджет Тячівського р-ну	0,0	153 132,5
07	17	r	0731220000	Районний бюджет Ужгородського р-ну	0,0	0,0
07	18	r	0731320000	Районний бюджет Хустського р-ну	0,0	105 815,5
07	19	g	0750100000	Бюджет отг с. Вільхівці	282,1	0,0
07	20	g	0750200000	Бюджет отг м. Тячів	0,0	3 734,2
07	21	g	0750300000	Бюджет отг с. Поляна	0,0	0,0
07	22	g	0750400000	Бюджет отг м. Іршава	591,7	0,0
07	23	g	0750500000	Бюджет отг м. Перечин	0,0	4 423,4
07	24	g	0750600000	Бюджет отг с. Баранинці	0,0	0,0
08	-	o	0810000000	Обласний бюджет Запорізької області	101 511,9	0,0
08	1	m	0820110000	Бюджет м. Запоріжжя	375 330,2	79 035,4

КОД		ш и ф р	Код бюджету	Назва адміністративно-територіальної одиниці	Реверсна дотація, тис. грн.	Базова дотація, тис. грн.
Областей	Міст і районів					
08	2	m	08202100000	Бюджет м. Бердянськ		
08	3	m	08203100000	Бюджет м. Энергодар	0,0	33 982,5
08	4	m	08204100000	Бюджет м. Мелітополь	94 037,0	0,0
08	5	m	08205100000	Бюджет м. Токмак	0,0	26 973,7
08			08200000000	Бюджет м. Токмак	0,0	18 079,2
08	6	г	08301200000	Районний бюджет Бердянського р-ну	73 509,0	74 418,5
08	7	г	08302200000	Районний бюджет Василівського р-ну	0,0	4 044,1
08	8	г	08303200000	Районний бюджет Великобілозерського р-ну	6 346,4	0,0
08	9	г	08304200000	Районний бюджет Веселівського р-ну	0,0	0,0
08	10	г	08305200000	Районний бюджет Вільнянського р-ну	0,0	300,6
08	11	г	08306200000	Районний бюджет Гуляйпільського р-ну	0,0	2 740,9
08	12	г	08307200000	Районний бюджет Запорізького р-ну	1 017,1	0,0
08	13	г	08308200000	Районний бюджет Кам'янсько-Дніпровського р-ну	0,0	32 029,9
08	14	г	08309200000	Районний бюджет Більмацького р-ну	0,0	1 258,5
08	15	г	08310200000	Районний бюджет Мелітопольського р-ну	0,0	3 380,1
08	16	г	08311200000	Районний бюджет Михайлівського р-ну	0,0	9 687,0
08	17	г	08312200000	Районний бюджет Новомиколаївського р-ну	0,0	3 023,1
08	18	г	08313200000	Районний бюджет Орхівського р-ну	0,0	0,0
08	19	г	08314200000	Районний бюджет Пологівського р-ну	0,0	0,0
08	20	г	08315200000	Районний бюджет Приазовського р-ну	6 146,1	0,0
08	21	г	08316200000	Районний бюджет Приморського р-ну	0,0	7 026,9
08	22	г	08317200000	Районний бюджет Розівського р-ну	0,0	6 090,0
08	23	г	08318200000	Районний бюджет Токмацького р-ну	0,0	695,7
08	24	г	08319200000	Районний бюджет Чернігівського р-ну	0,0	4 151,9
08	25	г	08320200000	Районний бюджет Якимівського р-ну	0,0	0,0
08			08300000000	Бюджет м. Токмак	0,0	2 049,8
08	26	г	08501000000	Бюджет отг с. Берестове	0,0	1 988,6
08	27	г	08502000000	Бюджет отг смт Веселе	0,0	3 429,8
08	28	г	08503000000	Бюджет отг смт Комиш-Зоря	0,0	976,9
08	29	г	08504000000	Бюджет отг с. Преображенка	0,0	3 200,2
08	30	г	08505000000	Бюджет отг с. Смирнове	0,0	0,0
08	31	г	08506000000	Бюджет отг с. Воскресенка	694,0	2 246,0
08	32	г	08507000000	Бюджет отг с. Долинське	0,0	0,0
08	33	г	08508000000	Бюджет отг м. Приморськ	0,0	3 920,5
08	34	г	08509000000	Бюджет отг смт Комишуваха	0,0	12 346,0
08	35	г	08510000000	Бюджет отг с. Біленьке	0,0	5 982,5
08	36	г	08511000000	Бюджет отг с. Богіве	0,0	716,4
08	37	г	08512000000	Бюджет отг с. Гірсівка	0,0	248,4
08	38	г	08513000000	Бюджет отг с. Мала Токмачка	0,0	725,0
08	39	г	08514000000	Бюджет отг с. Осипенко	0,0	1 707,6
08	40	г	08515000000	Бюджет отг с. Остриківка	0,0	1 272,7
08	41	г	08516000000	Бюджет отг с. Таврійське	0,0	2 362,7
08	42	г	08517000000	Бюджет отг м. Кам'янка-Дніпровська	0,0	12 045,0
08	43	г	08518000000	Бюджет отг м. Орхів	0,0	2 292,8
08	44	г	08519000000	Бюджет отг с. Велика Білозерка	0,0	0,0
08	45	г	08520000000	Бюджет отг смт Чернігівка	0,0	3 330,1
08	46	г	08521000000	Бюджет отг м. Гуляйполе	0,0	3 956,8
08	47	г	08522000000	Бюджет отг с. Павлівське	0,0	1 592,8
08	48	г	08523000000	Бюджет отг с. Широке	0,0	0,0
08	49	г	08524000000	Бюджет отг с. Водяне	0,0	11 479,1
08	50	г	08525000000	Бюджет отг с. Підгірне	0,0	974,8
08	51	г	08526000000	Бюджет отг с. Новоуспенівка	0,0	518,6
08	52	г	08527000000	Бюджет отг с. Чкалове	0,0	1 142,5
08	53	г	08528000000	Бюджет отг с. Петро-Михайлівка	0,0	276,0
08	54	г	08529000000	Бюджет отг с. Воздвижівка	965,9	0,0
08	55	г	08530000000	Бюджет отг с. Плодородне	0,0	1 143,0
08	56	г	08531000000	Бюджет отг смт Приазовське	0,0	885,4
08	57	г	08532000000	Бюджет отг смт Кирилівка	0,0	4 045,4

КОД		ш и ф р	Код бюджету	Назва адміністративно-територіальної одиниці	Реверсна дотація, тис. грн.	Базова дотація, тис. грн.
Областей	Міст і районів					
08	58	g	08533000000	Бюджет отг смт Якимівка	0,0	10 586,7
08	59	g	08534000000	Бюджет отг с. Новобогданівка	0,0	2 910,9
08	60	g	08535000000	Бюджет отг с. Благовіщенка	0,0	5 082,4
08	61	g	08536000000	Бюджет отг с. Новоолексіївка	0,0	475,3
08	62	g	08537000000	Бюджет отг смт Млинів	0,0	7 511,7
08	63	g	08538000000	Бюджет отг м. Млинів	0,0	3 730,1
08	64	g	08539000000	Бюджет отг смт Мирні	0,0	3 082,7
08	65	g	08540000000	Бюджет отг с. Новобогданівка	0,0	1 521,5
08	66	g	08541000000	Бюджет отг с. Благовіщенка	0,0	0,0
08	67	g	08542000000	Бюджет отг с. Новоолексіївка	0,0	1 999,0
08	68	g	08543000000	Бюджет отг с. Млинів	0,0	811,9
09	-	o	09100000000	Загальний бюджет Івано-Франківської області	92 794,0	88 125,7
09	-	o	09100000000	Обласний бюджет Івано-Франківської області	0,0	161 954,1
09	1	m	09201100000	Бюджет м. Івано-Франківськ	72 680,0	0,0
09	2	m	09202100000	Бюджет м. Болехів	0,0	14 883,5
09	3	m	09203100000	Бюджет м. Калуш	0,0	0,0
09	4	m	09204100000	Бюджет м. Коломия	0,0	0,0
09	5	m	09205100000	Бюджет м. Яремче	0,0	4 684,2
09	6	m	09206100000	Бюджет м. Бурштин	7 439,3	0,0
09	-	vr	09300000000	Загальний бюджет районів Івано-Франківської області	0,0	412 953,3
09	7	r	09301200000	Районний бюджет Богородчанського р-ну	0,0	35 028,9
09	8	r	09302200000	Районний бюджет Верховинського р-ну	0,0	20 651,7
09	9	r	09303200000	Районний бюджет Галицького р-ну	0,0	23 730,2
09	10	r	09304200000	Районний бюджет Городенківського р-ну	0,0	40 680,5
09	11	r	09305200000	Районний бюджет Долинського р-ну	0,0	0,0
09	12	r	09306200000	Районний бюджет Калуського р-ну	0,0	38 389,3
09	13	r	09307200000	Районний бюджет Коломийського р-ну	0,0	49 446,8
09	14	r	09308200000	Районний бюджет Косівського р-ну	0,0	49 464,3
09	15	r	09309200000	Районний бюджет Надвірнянського р-ну	0,0	32 171,8
09	16	r	09310200000	Районний бюджет Рогатинського р-ну	0,0	22 160,0
09	17	r	09311200000	Районний бюджет Рожнятівського р-ну	0,0	56 070,3
09	18	r	09312200000	Районний бюджет Снятинського р-ну	0,0	37 768,8
09	19	r	09313200000	Районний бюджет Тисменицького р-ну	0,0	60 668,5
09	20	r	09314200000	Районний бюджет Тлумачького р-ну	0,0	25 681,6
09	-	g	09500000000	Бюджет отг смт Івано-Франківськ	126 427,0	412 953,3
09	21	g	09501000000	Бюджет отг с. Верхня	0,0	11 203,5
09	22	g	09502000000	Бюджет отг смт Печеніжин	0,0	18 858,7
09	23	g	09503000000	Бюджет отг с. Старі Богородчани	0,0	6 690,8
09	24	g	09504000000	Бюджет отг с. Білоберізка	0,0	2 441,5
09	25	g	09505000000	Бюджет отг м. Тлумач	0,0	12 306,4
09	26	g	09506000000	Бюджет отг смт Більшівці	0,0	6 098,1
09	27	g	09507000000	Бюджет отг с. Витвиця	0,0	6 536,5
09	28	g	09508000000	Бюджет отг с. Космач	0,0	9 747,8
09	29	g	09509000000	Бюджет отг с. Матеївці	0,0	6 219,9
09	30	g	09510000000	Бюджет отг с. Нижній Вербіж	0,0	11 383,5
09	31	g	09511000000	Бюджет отг с. П'ядики	0,0	10 994,8
09	32	g	09512000000	Бюджет отг с. Олеша	0,0	6 372,1
09	33	g	09513000000	Бюджет отг с. Дзвиняч	0,0	8 201,3
09	34	g	09514000000	Бюджет отг с. Рожнів	0,0	13 918,6
09	35	g	09515000000	Бюджет отг смт Яблунів	0,0	10 585,8
09	36	g	09516000000	Бюджет отг с. Перерісль	0,0	10 056,5
09	37	g	09517000000	Бюджет отг смт Ланчин	0,0	12 073,9
09	38	g	09518000000	Бюджет отг смт Заблотів	0,0	16 120,8
09	39	g	09519000000	Бюджет отг с. Ямниця	12 674,7	0,0
09	40	g	09520000000	Бюджет отг смт Брошнів-Осада	0,0	0,0
09	41	g	09521000000	Бюджет отг смт Войнилів	0,0	6 204,2
09	42	g	09522000000	Бюджет отг смт Делятин	0,0	14 933,1
09	43	g	09523000000	Бюджет отг с. Спас	0,0	3 480,9

КОД		ш и ф р	Код бюджету	Назва адміністративно-територіальної одиниці	Реверсна дотація, тис. грн.	Базова дотація, тис. грн.
Областей	Міст і районів					
09	44	g	09524000000	Бюджет отг с. Загвіздя	0,0	5 888,4
09	45	g	09525000000	Бюджет отг с. Угринів	0,0	2 142,2
10	-	o	10100000000	Обласний бюджет Київської області	115 922,1	0,0
10	1	m	10201100000	Бюджет м. Березань	0,0	0,0
10	2	m	10202100000	Бюджет м. Біла Церква	0,0	0,0
10	3	m	10203100000	Бюджет м. Бориспіль	17 734,7	0,0
10	4	m	10204100000	Бюджет м. Бровари	36 606,8	0,0
10	5	m	10205100000	Бюджет м. Васильків	3 432,0	0,0
10	6	m	10206100000	Бюджет м. Ірпінь	12 270,8	0,0
10	7	m	10207100000	Бюджет м. Переяслав-Хмельницький	1 071,4	0,0
10	8	m	10208100000	Бюджет м. Ржищів	0,0	2 398,0
10	9	m	10209100000	Бюджет м. Славутич	39 264,5	0,0
10	10	m	10210100000	Бюджет м. Фастів	2 632,3	0,0
10	11	m	10211100000	Бюджет м. Буча	0,0	10 494,7
10	12	m	10212100000	Бюджет м. Обухів	30 284,6	0,0
10	13	g	10301200000	Районний бюджет Баршівського р-ну	0,0	159,3
10	14	g	10302200000	Районний бюджет Білоцерківського р-ну	9 122,3	0,0
10	15	g	10303200000	Районний бюджет Богуславського р-ну	0,0	7 703,5
10	16	g	10304200000	Районний бюджет Бориспільського р-ну	113 733,3	0,0
10	17	g	10305200000	Районний бюджет Бородянського р-ну	0,0	28 183,1
10	18	g	10306200000	Районний бюджет Броварського р-ну	12 133,6	0,0
10	19	g	10307200000	Районний бюджет Васильківського р-ну	1 497,8	0,0
10	20	g	10308200000	Районний бюджет Вишгородського р-ну	28 451,9	0,0
10	21	g	10309200000	Районний бюджет Володарського р-ну	388,4	0,0
10	22	g	10310200000	Районний бюджет Згурівського р-ну	6 284,5	0,0
10	23	g	10311200000	Районний бюджет Іванківського р-ну	7 994,5	0,0
10	24	g	10312200000	Районний бюджет Кагарлицького р-ну	0,0	0,0
10	25	g	10313200000	Районний бюджет Києво-Святошинського р-ну	184 080,8	0,0
10	26	g	10314200000	Районний бюджет Макарівського р-ну	16 008,9	0,0
10	27	g	10315200000	Районний бюджет Миронівського р-ну	32 648,6	0,0
10	28	g	10316200000	Районний бюджет Обухівського р-ну	17 256,5	0,0
10	29	g	10317200000	Районний бюджет Переяслав-Хмельницького р-ну	12,5	0,0
10	30	g	10318200000	Районний бюджет Поліського р-ну	0,0	2 316,6
10	31	g	10319200000	Районний бюджет Рокитнянського р-ну	0,0	0,0
10	32	g	10320200000	Районний бюджет Сквирського р-ну	0,0	0,0
10	33	g	10321200000	Районний бюджет Ставищенського р-ну	0,0	0,0
10	34	g	10322200000	Районний бюджет Таращанського р-ну	0,0	346,2
10	35	g	10323200000	Районний бюджет Тетіївського р-ну	0,0	4 701,1
10	36	g	10324200000	Районний бюджет Фастівського р-ну	0,0	14 891,4
10	37	g	10325200000	Районний бюджет Яготинського р-ну	2 551,0	0,0
10	38	g	10501000000	Бюджет отг смт Калита	0,0	5 003,8
10	39	g	10502000000	Бюджет отг смт Пісківка	0,0	1 445,7
10	40	g	10503000000	Бюджет отг с. Медвин	0,0	647,7
10	41	g	10504000000	Бюджет отг смт Велика Димерка	6 747,3	0,0
10	42	g	10505000000	Бюджет отг с. Дівички	2 449,6	0,0
10	43	g	10506000000	Бюджет отг с. Фурси	0,0	2 129,9
10	44	g	10507000000	Бюджет отг м. Узин	0,0	3 436,8
10	45	g	10508000000	Бюджет отг м. Тетіїв	0,0	1 953,2
10	46	g	10509000000	Бюджет отг с. Студеники	2 045,6	0,0
11	-	o	11100000000	Обласний бюджет Кіровоградської області	0,0	34 411,6
11	1	m	11201100000	Бюджет м. Кропивницький	65 988,9	0,0
11	2	m	11202100000	Бюджет м. Знамянка	26 320,6	0,0
11	3	m	11203100000	Бюджет м. Олександрія	0,0	48 910,6



КОД		ш и ф р	Код бюджету	Назва адміністративно-територіальної одиниці	Реверсна дотація, тис. грн.	Базова дотація, тис. грн.
Областей	Міст і районів					
11	4	т	11204100000	Бюджет м. Світловодськ	0,0	22 109,5
11	5	г	11301200000	Районний бюджет Бобринецького р-ну	0,0	5 818,5
11	6	г	11302200000	Районний бюджет Вільшанського р-ну	0,0	2 800,0
11	7	г	11303200000	Районний бюджет Гайворонського р-ну	0,0	18 373,6
11	8	г	11304200000	Районний бюджет Голованівського р-ну	0,0	0,0
11	9	г	11305200000	Районний бюджет Добровеличківського р-ну	2 513,4	0,0
11	10	г	11306200000	Районний бюджет Долинського р-ну	0,0	1 906,6
11	11	г	11307200000	Районний бюджет Знаменського р-ну	0,0	0,0
11	12	г	11308200000	Районний бюджет Кіровоградського р-ну	0,0	0,0
11	13	г	11309200000	Районний бюджет Компаніївського р-ну	0,0	2 718,8
11	14	г	11310200000	Районний бюджет Маловисківського р-ну	105,8	0,0
11	15	г	11311200000	Районний бюджет Новгородківського р-ну	0,0	0,0
11	16	г	11312200000	Районний бюджет Новоархангельського р-ну	0,0	0,0
11	17	г	11313200000	Районний бюджет Новомиргородського р-ну	0,0	0,0
11	18	г	11314200000	Районний бюджет Новоукраїнського р-ну	0,0	0,0
11	19	г	11315200000	Районний бюджет Олександрівського р-ну	0,0	0,0
11	20	г	11316200000	Районний бюджет Олександрійського р-ну	683,5	0,0
11	21	г	11317200000	Районний бюджет Онуфрійського р-ну	0,0	2 743,7
11	22	г	11318200000	Районний бюджет Петрівського р-ну	3 950,0	0,0
11	23	г	11319200000	Районний бюджет Світловодського р-ну	1 542,2	0,0
11	24	г	11320200000	Районний бюджет Благовіщенського р-ну	0,0	10 400,2
11	25	г	11321200000	Районний бюджет Устинівського р-ну	0,0	0,0
11	26	г	11501000000	Бюджет м. Бобринець	0,0	2 320,0
11	27	г	11502000000	Бюджет м. Мала Виска	0,0	543,5
11	28	г	11503000000	Бюджет м. Новоукраїнка	0,0	0,0
11	29	г	11504000000	Бюджет с. Велика Андрусівка	0,0	2 132,0
11	30	г	11505000000	Бюджет с. Соколівське	4 654,5	0,0
11	31	г	11506000000	Бюджет с. Ганнівка	1 016,9	0,0
11	32	г	11507000000	Бюджет с. Велика Северинка	0,0	1 360,1
11	33	г	11508000000	Бюджет с. Тишківка	166,9	0,0
11	34	г	11509000000	Бюджет с. Катеринівка	92,2	0,0
11	35	г	11510000000	Бюджет с. Первозванівка	7 498,7	0,0
11	36	г	11511000000	Бюджет смт Компаніївка	740,8	0,0
11	37	г	11512000000	Бюджет смт Смолине	0,0	0,0
11	38	г	11513000000	Бюджет м. Помічна	4 142,1	0,0
11	39	г	11514000000	Бюджет м. Дніпро	283,5	0,0
11	40	г	11515000000	Бюджет м. Звенигородка	0,0	2 517,3
11	41	г	11516000000	Бюджет м. Дніпро	0,0	0,0
12		о	12000000000	Обласний бюджет Луганської області	0,0	145 957,0
12	1	т	12201100000	Бюджет м. Луганськ	0,0	0,0
12	2	т	12202100000	Бюджет м. Алчевськ	0,0	0,0
12	3	т	12203100000	Бюджет м. Антрацит	0,0	0,0
12	4	т	12204100000	Бюджет м. Брянка	0,0	0,0
12	5	т	12205100000	Бюджет м. Голубівка	0,0	0,0
12	6	т	12206100000	Бюджет м. Хрустальний	0,0	0,0
12	7	т	12207100000	Бюджет м. Сорокине	0,0	0,0
12	8	т	12208100000	Бюджет м. Лисичанськ	0,0	65 319,0
12	9	т	12209100000	Бюджет м. Первомайськ	0,0	0,0
12	10	т	12210100000	Бюджет м. Ровеньки	0,0	0,0
12	11	т	12211100000	Бюджет м. Рубіжне	0,0	12 035,5
12	12	т	12212100000	Бюджет м. Довжанськ	0,0	0,0
12	13	т	12213100000	Бюджет м. Северодонецьк	15 393,1	0,0
12	14	т	12214100000	Бюджет м. Кадіївка	0,0	0,0
12	15	г	12301200000	Районний бюджет Антрацитівського р-ну	0,0	275 356,0

КОД		ш и ф р	Код бюджету	Назва адміністративно-територіальної одиниці	Реверсна дотація, тис. грн.	Базова дотація, тис. грн.
Областей	Міст і районів					
12	16	г	12302200000	Районний бюджет Біловодського р-ну	0,0	0,0
12	17	г	12303200000	Районний бюджет Білокуракинського р-ну	0,0	1 153,2
12	18	г	12304200000	Районний бюджет Сорокинського р-ну	0,0	0,0
12	19	г	12305200000	Районний бюджет Кремінського р-ну	0,0	41 325,8
12	20	г	12306200000	Районний бюджет Лутугинського р-ну	0,0	0,0
12	21	г	12307200000	Районний бюджет Марківського р-ну	0,0	36 452,5
12	22	г	12308200000	Районний бюджет Міловського р-ну	0,0	31 764,4
12	23	г	12309200000	Районний бюджет Новоайдарського р-ну	0,0	35 312,9
12	24	г	12310200000	Районний бюджет Новопсковського р-ну	0,0	19 167,4
12	25	г	12311200000	Районний бюджет Перевальського р-ну	0,0	0,0
12	26	г	12312200000	Районний бюджет Попаснянського р-ну	0,0	32 271,5
12	27	г	12313200000	Районний бюджет Сватівського р-ну	0,0	7 458,2
12	28	г	12314200000	Районний бюджет Словяносербського р-ну	0,0	0,0
12	29	г	12315200000	Районний бюджет Станично-Луганського р-ну	0,0	58 219,3
12	30	г	12316200000	Районний бюджет Старобільського р-ну	0,0	10 243,9
12	31	г	12317200000	Районний бюджет Троїцького р-ну	0,0	1 986,9
12	-	г	12500000000	Бюджет обл. Львівської області	0,0	109 761,4
12	32	г	12501000000	Бюджет орг смт Білокуракине	0,0	8 431,9
12	33	г	12502000000	Бюджет орг смт Новопсков	0,0	5 158,7
12	34	г	12503000000	Бюджет орг с. Чмирівка	0,0	8 726,0
12	35	г	12504000000	Бюджет орг смт Троїцьке	0,0	0,0
12	36	г	12505000000	Бюджет орг смт Біловодськ	0,0	76 185,8
12	37	г	12506000000	Бюджет орг смт Красноріченське	0,0	7 894,8
12	38	г	12507000000	Бюджет орг с. Привілля	538,5	0,0
12	39	г	12508000000	Бюджет орг смт Нижня Дуванка	0,0	763,3
12	40	г	12509000000	Бюджет орг смт Ільківка	0,0	1 900,9
13	-	о	13100000000	Обласний бюджет Львівської області	0,0	28 421,6
13	-	м	13200000000	Бюджет м. Львів	460 660,6	0,0
13	1	м	13201000000	Бюджет м. Борислав	0,0	1 675,0
13	2	м	13202000000	Бюджет м. Дрогобич	0,0	30 902,4
13	3	м	13203000000	Бюджет м. Моршин	4 419,2	0,0
13	4	м	13204000000	Бюджет м. Новий Розділ	0,0	13 086,6
13	5	м	13205000000	Бюджет м. Самбір	0,0	0,0
13	6	м	13206000000	Бюджет м. Стрий	3 464,8	0,0
13	7	м	13207000000	Бюджет м. Трускавець	1 300,0	0,0
13	8	м	13208000000	Бюджет м. Червоноград	0,0	11 752,6
13	9	м	13209000000	Бюджет м. Яворів	17 815,8	456 594,2
13	10	г	13301200000	Районний бюджет Бродівського р-ну	0,0	2 449,5
13	11	г	13302200000	Районний бюджет Буського р-ну	0,0	26 028,8
13	12	г	13303200000	Районний бюджет Городоцького р-ну	0,0	8 583,9
13	13	г	13304200000	Районний бюджет Дрогобицького р-ну	0,0	77 140,6
13	14	г	13305200000	Районний бюджет Жидачівського р-ну	0,0	16 750,2
13	15	г	13306200000	Районний бюджет Жовківського р-ну	0,0	64 300,0
13	16	г	13307200000	Районний бюджет Золочівського р-ну	0,0	20 425,0
13	17	г	13308200000	Районний бюджет Кам'янка-Бузького р-ну	0,0	10 628,3
13	18	г	13309200000	Районний бюджет Миколаївського р-ну	0,0	29 255,6
13	19	г	13310200000	Районний бюджет Мостиського р-ну	0,0	15 897,0
13	20	г	13311200000	Районний бюджет Перемишлянського р-ну	0,0	16 601,3
13	21	г	13312200000	Районний бюджет Пустомитівського р-ну	0,0	13 698,7
13	22	г	13313200000	Районний бюджет Радехівського р-ну	0,0	21 115,7
13	23	г	13314200000	Районний бюджет Самбірського р-ну	0,0	13 473,3
13	24	г	13315200000	Районний бюджет Сколівського р-ну	0,0	22 079,7
13	25	г	13316200000	Районний бюджет Сокальського р-ну	0,0	1 543,1
13	26	г	13317200000	Районний бюджет Старосамбірського р-ну	0,0	52 053,8
13	27	г	13318200000	Районний бюджет Стрийського р-ну	17 815,8	0,0
13	28	г	13319200000	Районний бюджет Турківського р-ну	0,0	44 569,7
13	29	г	13320200000	Районний бюджет Яворівського р-ну	0,0	0,0

КОД		ш и ф р	Код бюджету	Назва адміністративно-територіальної одиниці	Реверсна дотація, тис. грн.	Базова дотація, тис. грн.
Областей	Міст і районів					
13	30	г	13501000000	Бюджет отг с. Бабина	0,0	4 253,1
13	31	г	13502000000	Бюджет отг с. Бісковичі	0,0	4 575,8
13	32	г	13503000000	Бюджет отг с. Вільшаник	0,0	3 225,2
13	33	г	13504000000	Бюджет отг с. Воля-Баранецька	0,0	6 075,3
13	34	г	13505000000	Бюджет отг смт Гніздичів	0,0	3 235,1
13	35	г	13506000000	Бюджет отг с. Грабовець	0,0	3 806,9
13	36	г	13507000000	Бюджет отг смт Дубляни	0,0	2 589,8
13	37	г	13508000000	Бюджет отг с. Заболотці	0,0	1 343,9
13	38	г	13509000000	Бюджет отг с. Луки	0,0	4 154,6
13	39	г	13510000000	Бюджет отг с. Міженець	0,0	2 523,7
13	40	г	13511000000	Бюджет отг м. Новий Калинів	0,0	0,0
13	41	г	13512000000	Бюджет отг с. Нове Місто	0,0	7 212,5
13	42	г	13513000000	Бюджет отг смт Нові Стрелища	0,0	2 379,3
13	43	г	13514000000	Бюджет отг с. Тростянець	0,0	4 968,0
13	44	г	13515000000	Бюджет отг с. Чуква	0,0	3 126,1
13	45	г	13516000000	Бюджет отг м. Ходорів	0,0	17 649,3
13	46	г	13517000000	Бюджет отг м. Мостиська	0,0	7 981,7
13	47	г	13518000000	Бюджет отг м. Судова Вишня	0,0	10 468,4
13	48	г	13519000000	Бюджет отг смт Нижанковичі	0,0	1 791,3
13	49	г	13520000000	Бюджет отг с. Давидів	0,0	7 663,5
13	50	г	13521000000	Бюджет отг с. Жовтанці	0,0	122,4
13	51	г	13522000000	Бюджет отг с. Шегині	0,0	1 717,2
13	52	г	13523000000	Бюджет отг смт Великий Льобинь	0,0	8 773,4
13	53	г	13524000000	Бюджет отг смт Магерів	0,0	7 433,8
13	54	г	13525000000	Бюджет отг с. Розвадів	0,0	10 199,3
13	55	г	13526000000	Бюджет отг с. Волиця	0,0	967,8
13	56	г	13527000000	Бюджет отг с. Підберізі	0,0	5 682,1
13	57	г	13528000000	Бюджет отг с. Солонка	3 540,1	0,0
13	58	г	13529000000	Бюджет отг смт Щирець	0,0	10 693,6
13	59	г	13530000000	Бюджет отг м. Рудки	0,0	13 145,7
13	60	г	13531000000	Бюджет отг смт Славське	21 512,1	0,0
13	61	г	13532000000	Бюджет отг м. Великі Мости	0,0	5 216,0
13	62	г	13533000000	Бюджет отг с. Воктичі	0,0	8 195,5
13	63	г	13534000000	Бюджет отг м. Кам'янка-Бузька	2 009,5	0,0
13	64	г	13535000000	Бюджет отг с. Муроване	0,0	5 759,5
14	-	о	14100000000	Обласний бюджет Миколаївської області	182 393,6	10 911,5
14	1	м	14200000000	Бюджет м. Миколаїв	102 858,8	0,0
14	2	м	14202100000	Бюджет м. Вознесенськ	0,0	2 923,1
14	3	м	14203100000	Бюджет м. Очків	1 715,4	0,0
14	4	м	14204100000	Бюджет м. Первомайськ	0,0	27 292,8
14	5	м	14205100000	Бюджет м. Южноукраїнськ	49 759,9	0,0
14	6	г	14301200000	Районний бюджет Арбузинського р-ну	0,0	0,0
14	7	г	14302200000	Районний бюджет Баштанського р-ну	0,0	8 371,4
14	8	г	14303200000	Районний бюджет Березанського р-ну	0,0	4 668,6
14	9	г	14304200000	Районний бюджет Березнегуватського р-ну	0,0	9 186,1
14	10	г	14305200000	Районний бюджет Братського р-ну	0,0	5 549,0
14	11	г	14306200000	Районний бюджет Веселинівського р-ну	0,0	1 361,9
14	12	г	14307200000	Районний бюджет Вознесенського р-ну	0,0	726,6
14	13	г	14308200000	Районний бюджет Врадівського р-ну	0,0	8 657,2
14	14	г	14309200000	Районний бюджет Дзманівського р-ну	0,0	6 476,3
14	15	г	14310200000	Районний бюджет Сланецького р-ну	0,0	5 839,1
14	16	г	14311200000	Районний бюджет Вітовського р-ну	0,0	0,0
14	17	г	14312200000	Районний бюджет Казанківського р-ну	0,0	599,9
14	18	г	14313200000	Районний бюджет Кривоозерського р-ну	0,0	6 572,3
14	19	г	14314200000	Районний бюджет Миколаївського р-ну	0,0	5 711,0

КОД		ш н ф р	Код бюджету	Назва адміністративно-територіальної одиниці	Реверсна дотація, тис. грн.	Базова дотація, тис. грн.
Областей	Міст і районів					
14	20	г	14315200000	Районний бюджет Новобузького р-ну	0,0	14 675,7
14	21	г	14316200000	Районний бюджет Новоодеського р-ну	0,0	13 102,3
14	22	г	14317200000	Районний бюджет Очаківського р-ну	0,0	1 424,1
14	23	г	14318200000	Районний бюджет Первомайського р-ну	0,0	2 155,4
14	24	г	14319200000	Районний бюджет Снігурівського р-ну	0,0	13 381,5
14		г	14500000000	Зведений бюджет Одеської області	28 059,5	5 762,0
14	25	г	14501000000	Бюджет отг с. Куцуруб	0,0	1 907,6
14	26	г	14502000000	Бюджет отг м. Баштанка	0,0	3 454,2
14	27	г	14503000000	Бюджет отг смт Олександрівка	0,0	6 789,5
14	28	г	14504000000	Бюджет отг смт Веселинове	0,0	3 641,1
14	29	г	14505000000	Бюджет отг смт Воскресенське	0,0	11 727,5
14	30	г	14506000000	Бюджет отг смт Доманівка	0,0	2 912,6
14	31	г	14507000000	Бюджет отг смт Ольшанське	1 177,4	0,0
14	32	г	14508000000	Бюджет отг с-ще Весняне	596,4	0,0
14	33	г	14509000000	Бюджет отг с-ще Кам'яний Міст	0,0	1 964,3
14	34	г	14510000000	Бюджет отг с. Благодатне	2 816,1	0,0
14	35	г	14511000000	Бюджет отг с. Бузьке	0,0	0,0
14	36	г	14512000000	Бюджет отг с. Галицинове	23 346,6	0,0
14	37	г	14513000000	Бюджет отг с. Коблеве	0,0	0,0
14	38	г	14514000000	Бюджет отг с. Михайлівка	123,0	0,0
14	39	г	14515000000	Бюджет отг с. Мостове	0,0	0,0
14	40	г	14516000000	Бюджет отг с. Нечаяне	0,0	1 870,3
14	41	г	14517000000	Бюджет отг с. Прибужани	0,0	4 339,0
14	42	г	14518000000	Бюджет отг с. Чорноморка	0,0	2 075,2
14	43	г	14519000000	Бюджет отг с. Шевченкове	0,0	2 233,8
14	44	г	14520000000	Бюджет отг с. Дорошівка	0,0	2 381,3
14	45	г	14521000000	Бюджет отг с. Новополтавка	0,0	1 851,6
14	46	г	14522000000	Бюджет отг смт Березанка	0,0	1 686,1
14	47	г	14523000000	Бюджет отг с. Прибужжя	0,0	3 949,5
14	48	г	14524000000	Бюджет отг с. Володимирівка	0,0	73,8
14	49	г	14525000000	Бюджет отг смт Казанка	0,0	2 870,3
14	50	г	14526000000	Бюджет отг с-ще Широке	0,0	0,0
14	51	г	14527000000	Бюджет отг с-ще Радісний Сад	0,0	1 213,1
14	52	г	14528000000	Бюджет отг смт Арбузинка	0,0	711,2
15		о	15100000000	Зведений бюджет Одеської області	48 167,5	5 314,0
15	-	о	15100000000	Обласний бюджет Одеської області	0,0	0,0
15		м	15200000000	Зведений бюджет міст Одеської області	10 746,9	18 022,2
15	1	м	15201100000	Бюджет м. Одеса	301 988,5	0,0
15	2	м	15202100000	Бюджет м. Білгород-Дністровський	0,0	0,0
15	3	м	15203100000	Бюджет м. Ізмаїл	0,0	0,0
15	4	м	15204100000	Бюджет м. Чорноморськ	47 716,7	0,0
15	5	м	15205100000	Бюджет м. Подільськ	0,0	0,0
15	6	м	15206100000	Бюджет м. Теплодар	0,0	8 793,2
15	7	м	15207100000	Бюджет м. Южне	57 628,9	0,0
15	8	м	15208100000	Бюджет отг м. Балти	0,0	9 229,0
15	9	м	15209100000	Бюджет отг м. Біляївка	122,8	0,0
15		р	15300000000	Зведений бюджет районів Одеської області	47 526,1	399 517,8
15	10	р	15301200000	Районний бюджет Ананівського р-ну	0,0	11 967,7
15	11	р	15302200000	Районний бюджет Арцизького р-ну	0,0	27 114,4
15	12	р	15303200000	Районний бюджет Балтського р-ну	0,0	5 600,3
15	13	р	15304200000	Районний бюджет Березівського р-ну	0,0	6 803,2
15	14	р	15305200000	Районний бюджет Білгород-Дністровського р-ну	0,0	10 720,8
15	15	р	15306200000	Районний бюджет Біляївського р-ну	0,0	7 319,0
15	16	р	15307200000	Районний бюджет Болградського р-ну	0,0	52 273,2
15	17	р	15308200000	Районний бюджет Великомихайлівського р-ну	0,0	4 276,2
15	18	р	15309200000	Районний бюджет Іванівського р-ну	0,0	6 092,5
15	19	р	15310200000	Районний бюджет Ізмаїльського р-ну	0,0	45 946,7
15	20	р	15311200000	Районний бюджет Кілійського р-ну	0,0	12 352,0
15	21	р	15312200000	Районний бюджет Кодимського р-ну	0,0	22 235,8

КОД		ш н ф р	Код бюджету	Назва адміністративно-територіальної одиниці	Реверсна дотація, тис. грн.	Базова дотація, тис. грн.
Областей	Міст і районів					
15	22	г	15313200000	Районний бюджет Лиманського р-ну	47 526,1	0,0
15	23	г	15314200000	Районний бюджет Подільського р-ну	0,0	0,0
15	24	г	15315200000	Районний бюджет Окнянського р-ну	0,0	2 116,4
15	25	г	15316200000	Районний бюджет Любашівського р-ну	0,0	13 959,0
15	26	г	15317200000	Районний бюджет Миколаївського р-ну	0,0	8 393,6
15	27	г	15318200000	Районний бюджет Овідіопольського р-ну	0,0	12 557,1
15	28	г	15319200000	Районний бюджет Ренійського р-ну	0,0	20 366,4
15	29	г	15320200000	Районний бюджет Роздільнянського р-ну	0,0	37 175,4
15	30	г	15321200000	Районний бюджет Савранського р-ну	0,0	10 685,8
15	31	г	15322200000	Районний бюджет Саратського р-ну	0,0	15 338,8
15	32	г	15323200000	Районний бюджет Тарутинського р-ну	0,0	25 612,6
15	33	г	15324200000	Районний бюджет Татарбунарського р-ну	0,0	20 614,7
15	34	г	15325200000	Районний бюджет Захарівського р-ну	0,0	11 649,5
15	35	г	15326200000	Районний бюджет Ширяївського р-ну	0,0	8 346,7
15			15500000000	Бюджетні отг. Одеської області	692,1	133 563,0
15	36	г	15503000000	Бюджет отг смт Велика Михайлівка	0,0	3 228,9
15	37	г	15504000000	Бюджет отг с. Красносілка	0,0	0,0
15	38	г	15505000000	Бюджет отг с. Маразіївка	0,0	4 184,0
15	39	г	15506000000	Бюджет отг с. Розквіт	0,0	3 151,8
15	40	г	15507000000	Бюджет отг с. Тузли	0,0	1 863,7
15	41	г	15508000000	Бюджет отг с. Новокальчеве	0,0	339,3
15	42	г	15509000000	Бюджет отг смт Затишся	0,0	4 948,9
15	43	г	15510000000	Бюджет отг смт Ширяєве	0,0	4 142,2
15	44	г	15511000000	Бюджет отг с. Конопляне	0,0	1 449,7
15	45	г	15512000000	Бюджет отг с. Яськи	0,0	8 744,2
15	46	г	15513000000	Бюджет отг с. Куальник	0,0	20 005,8
15	47	г	15514000000	Бюджет отг м. Березівка	0,0	3 331,9
15	48	г	15515000000	Бюджет отг с. Старокозаче	0,0	6 059,6
15	49	г	15516000000	Бюджет отг с. Шабо	0,0	0,0
15	50	г	15517000000	Бюджет отг м. Вилкове	0,0	8 547,9
15	51	г	15518000000	Бюджет отг смт Авангард	6 594,1	0,0
15	52	г	15519000000	Бюджет отг с. Дальник	0,0	8 343,4
15	53	г	15520000000	Бюджет отг с. Лиман	0,0	2 774,1
15	54	г	15521000000	Бюджет отг с. Маяки	0,0	8 012,0
15	55	г	15522000000	Бюджет отг смт Цебрикове	0,0	2 858,5
15	56	г	15523000000	Бюджет отг с. Знамянка	0,0	8 074,0
15	57	г	15524000000	Бюджет отг с. Молога	0,0	12 667,7
15	58	г	15525000000	Бюджет отг смт Таїрове	3 098,3	0,0
15	59	г	15526000000	Бюджет отг с. Ширяївка	0,0	11 278,8
15	60	г	15527000000	Бюджет отг с. Ширяївка	0,0	4 132,0
15	61	г	15528000000	Бюджет отг с. Ширяївка	0,0	5 424,6
16			16000000000	Бюджетні отг. Полтавської області	523 673,4	0,0
16	-	о	16100000000	Обласний бюджет Полтавської області	78 410,4	0,0
16			16200000000	Бюджетні отг. м. Полтава	331 259,9	0,0
16	1	м	16201100000	Бюджет м. Полтава	193 547,5	0,0
16	2	м	16202100000	Бюджет м. Горішні Плавні	50 758,4	0,0
16	3	м	16203100000	Бюджет м. Кременчук	86 990,0	0,0
16	4	м	16204100000	Бюджет м. Лубни	0,0	0,0
16	5	м	16205100000	Бюджет м. Миргород	0,0	0,0
16	6	м	16206100000	Бюджет м. Гадяч	0,0	0,0
16			16300000000	Бюджетні отг. р-нів Полтавської області	31 170,4	48 664,5
16	7	г	16301200000	Районний бюджет Великобагачанського р-ну	0,0	4 587,3
16	8	г	16302200000	Районний бюджет Гадяцького р-ну	1 757,7	0,0
16	9	г	16303200000	Районний бюджет Глобинського р-ну	0,0	0,0
16	10	г	16304200000	Районний бюджет Гребінківського р-ну	0,0	0,0
16	11	г	16305200000	Районний бюджет Диканського р-ну	7 972,3	0,0
16	12	г	16306200000	Районний бюджет Зінківського р-ну	5 494,0	0,0
16	13	г	16307200000	Районний бюджет Карлівського р-ну	0,0	0,0
16	14	г	16308200000	Районний бюджет Кобеляцького р-ну	0,0	4 025,4

КОД		ш и ф р	Код бюджету	Назва адміністративно-територіальної одиниці	Реверсна дотація, тис. грн.	Базова дотація, тис. грн.
Областей	Міст і районів					
16	15	г	16309200000	Районний бюджет Козельщинського р-ну	0,0	0,0
16	16	г	16310200000	Районний бюджет Кременчуцького р-ну	0,0	13 884,3
16	17	г	16311200000	Районний бюджет Лохвицького р-ну	0,0	895,2
16	18	г	16312200000	Районний бюджет Лубенського р-ну	0,0	3 057,1
16	19	г	16313200000	Районний бюджет Машівського р-ну	7 751,0	0,0
16	20	г	16314200000	Районний бюджет Миргородського р-ну	671,8	0,0
16	21	г	16315200000	Районний бюджет Новосанжарського р-ну	0,0	1 339,4
16	22	г	16317200000	Районний бюджет Оржицького р-ну	560,2	0,0
16	23	г	16318200000	Районний бюджет Пирятинського р-ну	0,0	0,0
16	24	г	16319200000	Районний бюджет Полтавського р-ну	0,0	16 194,4
16	25	г	16320200000	Районний бюджет Решетилівського р-ну	0,0	1 681,4
16	26	г	16321200000	Районний бюджет Семенівського р-ну	384,4	0,0
16	27	г	16322200000	Районний бюджет Хорольського р-ну	3 564,6	0,0
16	28	г	16323200000	Районний бюджет Чорнухинського р-ну	0,0	0,0
16	29	г	16324200000	Районний бюджет Чутівського р-ну	0,0	0,0
16	30	г	16325200000	Районний бюджет Шишацького р-ну	2 955,8	0,0
16	31	г	16326200000	Районний бюджет Котелевського р-ну	64,6	0,0
16	32	г	16500000000	Бюджети орг. у Полтавській області	0,0	25 189,9
16	32	г	16501000000	Бюджет орг с. Білоцерківка	4 611,0	0,0
16	33	г	16502000000	Бюджет орг м. Глобине	21 170,8	0,0
16	34	г	16503000000	Бюджет орг с. Клепачі	0,0	46,9
16	35	г	16504000000	Бюджет орг с. Недогарки	0,0	1 414,4
16	36	г	16505000000	Бюджет орг с. Омельник	0,0	373,9
16	37	г	16506000000	Бюджет орг м. Пирятин	0,0	2 462,1
16	38	г	16507000000	Бюджет орг с. Пішане	266,2	0,0
16	39	г	16508000000	Бюджет орг с. Покровська Багачка	0,0	0,0
16	40	г	16509000000	Бюджет орг с. Пришиб	0,0	1 116,5
16	41	г	16510000000	Бюджет орг смт Семенівка	0,0	49,4
16	42	г	16511000000	Бюджет орг с. Нова Знам'янка	0,0	1 121,0
16	43	г	16512000000	Бюджет орг смт Шишаки	9 104,8	0,0
16	44	г	16513000000	Бюджет орг смт Скороходове	0,0	1 148,5
16	45	г	16514000000	Бюджет орг с. Новоавраївка	0,0	169,8
16	46	г	16515000000	Бюджет орг смт Решетилівка	237,3	0,0
16	47	г	16516000000	Бюджет орг с. Великі Сорочинці	0,0	0,0
16	48	г	16517000000	Бюджет орг с. Засулля	0,0	1 036,7
16	49	г	16518000000	Бюджет орг с. Сергіївка	0,0	0,0
16	50	г	16519000000	Бюджет орг смт Велика Багачка	0,0	0,0
16	51	г	16520000000	Бюджет орг с. Рокита	3 653,5	0,0
16	52	г	16521000000	Бюджет орг м. Гребінка	5 176,6	0,0
16	53	г	16522000000	Бюджет орг с-ще Ланна	2 083,8	0,0
16	54	г	16523000000	Бюджет орг с. Бутенки	0,0	0,0
16	55	г	16524000000	Бюджет орг м. Лохвиця	2 095,1	0,0
16	56	г	16525000000	Бюджет орг с. Михайлівка	8 705,8	0,0
16	57	г	16526000000	Бюджет орг с. Драбинівка	12 948,6	0,0
16	58	г	16527000000	Бюджет орг с. Мала Перещепина	0,0	1 457,8
16	59	г	16528000000	Бюджет орг с. Нехвороща	2 844,5	0,0
16	60	г	16529000000	Бюджет орг с. Руденківка	0,0	2 231,0
16	61	г	16530000000	Бюджет орг смт Нові Санжари	0,0	1 417,8
16	62	г	16531000000	Бюджет орг смт Нова Галещина	0,0	3 185,8
16	63	г	16532000000	Бюджет орг с. Сенча	3 052,5	0,0
16	64	г	16533000000	Бюджет орг с. Петрівка-Роменська	0,0	1 070,1
16	65	г	16534000000	Бюджет орг смт Козельщина	0,0	0,0
16	66	г	16535000000	Бюджет орг смт Машівка	6 840,2	0,0
16	67	г	16536000000	Бюджет орг с. Щербані	0,0	0,0
16	68	г	16537000000	Бюджет орг с. Оболонь	0,0	966,6
16	69	г	16538000000	Бюджет орг с. Заворскло	0,0	3 238,0
16	70	г	16539000000	Бюджет орг с. Мачухи	0,0	0,0
16	71	г	16540000000	Бюджет орг с. Тарасівка	0,0	1 018,0
16	72	г	16541000000	Бюджет орг с. Калюжине	0,0	1 665,6

КОД		ш и ф р	Код бюджету	Назва адміністративно-територіальної одиниці	Реверсна дотація, тис. грн.	Базова дотація, тис. грн.
Областей	Міст і районів					
			1700000000	Загальний бюджет Рівненської області	121 841,2	630 124,7
17	-	о	17100000000	Обласний бюджет Рівненської області	0,0	100 248,3
17		ум	17200000000	Бюджетні бюджети міст обласного значення Рівненської області	112 930,9	7 441,1
17	1	м	17201100000	Бюджет м. Рівне	55 529,2	0,0
17	2	м	17202100000	Бюджет м. Дубно	0,0	5 527,7
17	3	м	17203100000	Бюджет м. Вараш	57 401,7	0,0
17	4	м	17204100000	Бюджет м. Острог	0,0	2 403,4
17		г	17300000000	Районні бюджети територіальних одиниць Рівненської області	0,0	412 284,7
17	5	г	17301200000	Районний бюджет Березнівського р-ну	0,0	50 195,9
17	6	г	17302200000	Районний бюджет Володимирецького р-ну	0,0	62 653,8
17	7	г	17303200000	Районний бюджет Гощанського р-ну	0,0	7 575,1
17	8	г	17304200000	Районний бюджет Демидівського р-ну	0,0	999,0
17	9	г	17305200000	Районний бюджет Дубенського р-ну	0,0	15 506,3
17	10	г	17306200000	Районний бюджет Дубровицького р-ну	0,0	29 920,0
17	11	г	17307200000	Районний бюджет Зарічненського р-ну	0,0	27 595,3
17	12	г	17308200000	Районний бюджет Здолбунівського р-ну	0,0	16 879,8
17	13	г	17309200000	Районний бюджет Корецького р-ну	0,0	25 522,3
17	14	г	17310200000	Районний бюджет Костопільського р-ну	0,0	20 693,1
17	15	г	17311200000	Районний бюджет Млинівського р-ну	0,0	1 164,8
17	16	г	17312200000	Районний бюджет Острозького р-ну	0,0	25 937,6
17	17	г	17313200000	Районний бюджет Радивилівського р-ну	0,0	5 903,3
17	18	г	17314200000	Районний бюджет Рівненського р-ну	0,0	22 357,8
17	19	г	17315200000	Районний бюджет Рокитнівського р-ну	0,0	48 273,7
17	20	г	17316200000	Районний бюджет Сарненського р-ну	0,0	51 106,9
17		г	17500000000	Бюджетні бюджети територіальних одиниць Рівненської області	8 914,3	109 661,4
17	21	г	17501000000	Бюджет отг с. Бабин	0,0	3 327,8
17	22	г	17502000000	Бюджет отг с. Бугрин	0,0	4 431,9
17	23	г	17503000000	Бюджет отг смт Клесів	0,0	0,0
17	24	г	17504000000	Бюджет отг с. Миляч	0,0	5 670,3
17	25	г	17505000000	Бюджет отг с. Підлозці	0,0	645,5
17	26	г	17506000000	Бюджет отг м. Радивилів	0,0	3 558,2
17	27	г	17507000000	Бюджет отг с. Крупець	1 069,1	0,0
17	28	г	17508000000	Бюджет отг с. Привільне	0,0	2 446,1
17	29	г	17509000000	Бюджет отг с. Мирогоща Друга	0,0	6 352,6
17	30	г	17510000000	Бюджет отг с. Локниця	0,0	5 797,7
17	31	г	17511000000	Бюджет отг смт Смига	0,0	113,2
17	32	г	17512000000	Бюджет отг с. Висоцьк	0,0	4 005,3
17	33	г	17513000000	Бюджет отг с. Пісків	0,0	3 133,6
17	34	г	17514000000	Бюджет отг с. Козин	0,0	6 022,9
17	35	г	17515000000	Бюджет отг смт Млинів	0,0	7 120,3
17	36	г	17516000000	Бюджет отг с. Боремель	0,0	2 936,4
17	37	г	17517000000	Бюджет отг с. Деражне	0,0	6 549,2
17	38	г	17518000000	Бюджет отг с. Острожець	0,0	3 426,7
17	39	г	17519000000	Бюджет отг с. Бокійма	0,0	4 023,2
17	40	г	17520000000	Бюджет отг с. Тараканів	0,0	2 046,1
17	41	г	17521000000	Бюджет отг с. Ярославичі	0,0	280,1
17	42	г	17522000000	Бюджет отг смт Клевани	7 841,2	0,0
17	43	г	17523000000	Бюджет отг с. Немовичі	0,0	11 364,3
17	44	г	17524000000	Бюджет отг смт Демидівка	0,0	5 264,5
17	45	г	17525000000	Бюджет отг с. Мала Любаша	0,0	4 361,3
17		г	17526000000	Бюджет отг с. Олександрія	0,0	4 727,3
17		г	17527000000	Бюджет отг с. Шляхи	0,0	10 076,9
17		г	17528000000	Бюджет отг с. Діва	0,0	1 980,0
18		о	18000000000	Загальний бюджет Сумської області	128 898,5	1 781 815,3
18	-	о	18100000000	Обласний бюджет Сумської області	0,0	14 334,6
18		ум	18200000000	Бюджетні бюджети міст обласного значення Сумської області	11 262,2	45 372,5
18	1	м	18201100000	Бюджет м. Суми	11 262,2	0,0

КОД		ш и ф р	Код бюджету	Назва адміністративно-територіальної одиниці	Реверсна дотація, тис. грн.	Базова дотація, тис. грн.
Областей	Міст і районів					
18	2	m	18202100000	Бюджет м. Глухів	0,0	10 829,8
18	3	m	18203100000	Бюджет м. Конотоп	0,0	0,0
18	4	m	18204100000	Бюджет м. Лебедин	0,0	12 777,3
18	5	m	18205100000	Бюджет м. Охтирка	0,0	0,0
18	6	m	18206100000	Бюджет м. Ромни	0,0	0,0
18	7	m	18207100000	Бюджет м. Шостка	0,0	21 765,4
18	-	uk	18300000000	Бюджет облдержадміністрації Тернопільської області	5 000,0	11 045,5
18	8	г	18301200000	Районний бюджет Білопільського р-ну	0,0	10 881,2
18	9	г	18302200000	Районний бюджет Буринського р-ну	0,0	4 144,7
18	10	г	18303200000	Районний бюджет Великописарівського р-ну	0,0	0,0
18	11	г	18304200000	Районний бюджет Глухівського р-ну	0,0	451,3
18	12	г	18305200000	Районний бюджет Конопотського р-ну	0,0	6 398,9
18	13	г	18306200000	Районний бюджет Краснопільського р-ну	0,0	0,0
18	14	г	18307200000	Районний бюджет Кролевецького р-ну	0,0	9 278,3
18	15	г	18308200000	Районний бюджет Лебединського р-ну	2 291,6	0,0
18	16	г	18309200000	Районний бюджет Липоводолинського р-ну	1 650,8	0,0
18	17	г	18310200000	Районний бюджет Недригайлівського р-ну	0,0	1 307,6
18	18	г	18311200000	Районний бюджет Охтирського р-ну	0,0	1 310,6
18	19	г	18312200000	Районний бюджет Путивльського р-ну	0,0	11 705,1
18	20	г	18313200000	Районний бюджет Роменського р-ну	0,0	0,0
18	21	г	18314200000	Районний бюджет Середино-Будського р-ну	0,0	5 621,4
18	22	г	18315200000	Районний бюджет Сумського р-ну	0,0	0,0
18	23	г	18316200000	Районний бюджет Тростянецького р-ну	0,0	1 395,0
18	24	г	18317200000	Районний бюджет Шосткинського р-ну	0,0	11 588,3
18	25	г	18318200000	Районний бюджет Ямпільського р-ну	0,0	7 863,1
18	-	uk	18500000000	Бюджет облдержадміністрації Хмельницької області	13 483,2	35 763,7
18	26	г	18501000000	Бюджет отг с. Береза	0,0	1 430,6
18	27	г	18502000000	Бюджет отг м. Дружба	0,0	0,0
18	28	г	18503000000	Бюджет отг смт Зноб-Новгородське	0,0	1 821,3
18	29	г	18504000000	Бюджет отг смт Кириківка	0,0	3 458,6
18	30	г	18505000000	Бюджет отг смт Миколаївка	0,0	0,0
18	31	г	18506000000	Бюджет отг смт Недригайлів	42,0	0,0
18	32	г	18507000000	Бюджет отг смт Хотинь	1 771,9	0,0
18	33	г	18508000000	Бюджет отг смт Шалигине	0,0	0,0
18	34	г	18509000000	Бюджет отг с. Бездрик	0,0	2 625,2
18	35	г	18510000000	Бюджет отг с. Боромля	0,0	0,0
18	36	г	18511000000	Бюджет отг с. Грунь	0,0	3 295,5
18	37	г	18512000000	Бюджет отг с. Миколаївка	2 788,3	0,0
18	38	г	18513000000	Бюджет отг с. Миропілля	0,0	3 814,0
18	39	г	18514000000	Бюджет отг с. Нижня Сироватка	0,0	4 992,3
18	40	г	18515000000	Бюджет отг с. Вільшана	313,1	0,0
18	41	г	18516000000	Бюджет отг м. Кролевець	0,0	5 285,9
18	42	г	18517000000	Бюджет отг смт Краснопілля	0,0	1 125,0
18	43	г	18518000000	Бюджет отг с. Бочечки	963,7	0,0
18	44	г	18519000000	Бюджет отг м. Буринь	0,0	0,0
18	45	г	18520000000	Бюджет отг смт Дубов'язівка	701,7	0,0
18	46	г	18521000000	Бюджет отг с. Коровинці	0,0	0,0
18	47	г	18522000000	Бюджет отг с. Комині	4 925,5	0,0
18	48	г	18523000000	Бюджет отг с. Чернеччина	541,8	0,0
18	49	г	18524000000	Бюджет отг с. Нова Слобода	0,0	102,9
18	50	г	18525000000	Бюджет отг смт Степанівка	0,0	0,0
18	51	г	18526000000	Бюджет отг м. Тростянець	1 635,9	0,0
18	52	г	18527000000	Бюджет отг с. Верхня Сироватка	0,0	5 003,6
18	53	г	18528000000	Бюджет отг смт Чупахівка	0,0	2 533,8
18	-	uk	18500000000	Бюджет облдержадміністрації Хмельницької області	0,0	675,0
19	-	o	19000000000	Обласний бюджет Тернопільської області	76 790,5	643 354,9
19	-	o	19100000000	Обласний бюджет Тернопільської області	0,0	126 417,5
19	-	um	19200000000	Зведений бюджет міст обласного значення Тернопільської області	60 004,7	1 690,8



КОД		ш н ф р	Код бюджету	Назва адміністративно-територіальної одиниці	Реверсна дотація, тис. грн.	Базова дотація, тис. грн.
Областей	Міст і районів					
19	1	m	19201100000	Бюджет м. Тернопіль	60 004,7	0,0
19	2	m	19202100000	Бюджет м. Чортків	0,0	2 448,0
19	3	m	19203100000	Бюджет м. Бережани	0,0	4 821,3
19	4	m	19204100000	Бюджет м. Кременець	0,0	6 420,7
19	5	g	19300400000	Бюджет м. Тернопіль	0,0	31 877,3
19	5	г	19301200000	Районний бюджет Бережанського р-ну	0,0	17 753,7
19	6	г	19302200000	Районний бюджет Борщівського р-ну	0,0	17 495,6
19	7	г	19303200000	Районний бюджет Бучацького р-ну	0,0	36 254,3
19	8	г	19304200000	Районний бюджет Гусятинського р-ну	0,0	20 510,3
19	9	г	19305200000	Районний бюджет Заліщицького р-ну	0,0	31 453,3
19	10	г	19306200000	Районний бюджет Збарзького р-ну	0,0	30 379,5
19	11	г	19307200000	Районний бюджет Зборівського р-ну	0,0	14 016,0
19	12	г	19308200000	Районний бюджет Козівського р-ну	0,0	22 077,1
19	13	г	19309200000	Районний бюджет Кременецького р-ну	0,0	26 689,6
19	14	г	19310200000	Районний бюджет Лановецького р-ну	0,0	9 382,6
19	15	г	19311200000	Районний бюджет Монастириського р-ну	0,0	18 587,0
19	16	г	19312200000	Районний бюджет Підволочиського р-ну	0,0	0,0
19	17	г	19313200000	Районний бюджет Підгаєцького р-ну	0,0	13 323,9
19	18	г	19314200000	Районний бюджет Тербовлянського р-ну	0,0	11 295,3
19	19	г	19315200000	Районний бюджет Тернопільського р-ну	0,0	18 472,7
19	20	г	19316200000	Районний бюджет Чортківського р-ну	0,0	24 123,0
19	21	г	19317200000	Районний бюджет Шумського р-ну	0,0	6 083,4
19	22	g	19501000000	Бюджет отг с. Байківці	16 426,8	0,0
19	23	g	19502000000	Бюджет отг с. Білобожниця	0,0	3 266,9
19	24	g	19503000000	Бюджет отг с. Васильківці	0,0	4 470,3
19	25	g	19504000000	Бюджет отг с. Великі Гаї	0,0	4 270,4
19	26	g	19505000000	Бюджет отг смт Гусятин	359,0	0,0
19	27	g	19506000000	Бюджет отг смт Заводське	0,0	0,0
19	28	g	19507000000	Бюджет отг с. Золотники	0,0	5 652,9
19	29	g	19508000000	Бюджет отг смт Золотий Потік	0,0	11 457,1
19	30	g	19509000000	Бюджет отг с. Іванівка	0,0	1 443,9
19	31	g	19510000000	Бюджет отг смт Козлів	0,0	2 085,1
19	32	g	19511000000	Бюджет отг с. Колиндяни	0,0	4 570,5
19	33	g	19512000000	Бюджет отг с. Колодне	0,0	1 629,8
19	34	g	19513000000	Бюджет отг смт Коронець	0,0	4 507,8
19	35	g	19514000000	Бюджет отг с. Лопушне	0,0	1 821,0
19	36	g	19515000000	Бюджет отг смт Мельниця-Подільська	0,0	16 346,8
19	37	g	19516000000	Бюджет отг смт Микулинці	0,0	4 397,6
19	38	g	19517000000	Бюджет отг с. Нове Село	0,0	2 566,5
19	39	g	19518000000	Бюджет отг с. Озерна	0,0	5 449,3
19	40	g	19519000000	Бюджет отг с. Озеряни	0,0	2 067,9
19	41	g	19520000000	Бюджет отг смт Підволочиськ	0,0	3 888,1
19	42	g	19521000000	Бюджет отг м. Почаїв	0,0	7 407,2
19	43	g	19522000000	Бюджет отг смт Скала-Подільська	0,0	7 593,8
19	44	g	19523000000	Бюджет отг м. Скалат	0,0	6 860,7
19	45	g	19524000000	Бюджет отг с. Скорики	0,0	0,0
19	46	g	19525000000	Бюджет отг м. Тербовля	0,0	13 772,3
19	47	g	19526000000	Бюджет отг м. Шумськ	0,0	14 398,7
19	48	g	19527000000	Бюджет отг м. Борців	0,0	6 479,0
19	49	g	19528000000	Бюджет отг смт Вишнівєць	0,0	7 075,9
19	50	g	19529000000	Бюджет отг смт Гримайлів	0,0	67,8
19	51	g	19530000000	Бюджет отг смт Залізі	0,0	5 473,9
19	52	g	19531000000	Бюджет отг с. Більче-Золоте	0,0	2 935,1
19	53	g	19532000000	Бюджет отг с. Борсуки	0,0	2 633,6
19	54	g	19533000000	Бюджет отг с. Великі Дедеркали	0,0	0,0
19	55	g	19534000000	Бюджет отг с. Коцюбинці	0,0	2 359,5
19	56	g	19535000000	Бюджет отг с. Трибухівці	0,0	3 482,6
19	57	g	19536000000	Бюджет отг с. Чернихівці	0,0	1 476,3

КОД		ш н ф р	Код бюджету	Назва адміністративно-територіальної одиниці	Реверсна дотація, тис. грн.	Базова дотація, тис. грн.
Областей	Міст і районів					
19	58	g	19537000000	Бюджет отг с. Саранчуки	0,0	1 606,6
19	59	g	19538000000	Бюджет отг м. Ланівці	0,0	4 784,1
19	60	g	19539000000	Бюджет отг м. Хоростків	0,0	9 003,7
19	61	g	19540000000	Бюджет отг м. Зборів	0,0	4 532,6
19	62	g	19541000000	Бюджет отг с. Дорогичівка	0,0	2 831,0
19	63	g	19542000000	Бюджет отг смт Товсте	0,0	1 687,8
20	-	o	20100000000	Обласний бюджет Харківської області	0,0	34 352,6
20	1	m	20201100000	Бюджет м. Харків	302 857,4	0,0
20	2	m	20202100000	Бюджет м. Ізюм	0,0	35 250,8
20	3	m	20203100000	Бюджет м. Куп'янськ	0,0	0,0
20	4	m	20204100000	Бюджет м. Лозова	0,0	0,0
20	5	m	20205100000	Бюджет м. Люботин	0,0	7 823,9
20	6	m	20206100000	Бюджет м. Первомайський	0,0	16 420,5
20	7	m	20207100000	Бюджет м. Чугуїв	12 818,5	0,0
20	8	g	20301200000	Районний бюджет Балаклійського р-ну	8 904,1	0,0
20	9	g	20302200000	Районний бюджет Барвінківського р-ну	0,0	4 411,8
20	10	g	20303200000	Районний бюджет Близнюківського р-ну	0,0	2 910,0
20	11	g	20304200000	Районний бюджет Богодухівського р-ну	0,0	577,2
20	12	g	20305200000	Районний бюджет Борівського р-ну	0,0	6 049,7
20	13	g	20306200000	Районний бюджет Валківського р-ну	0,0	4 974,6
20	14	g	20307200000	Районний бюджет Великобурлуцького р-ну	0,0	0,0
20	15	g	20308200000	Районний бюджет Вовчанського р-ну	0,0	5 294,5
20	16	g	20309200000	Районний бюджет Дворічанського р-ну	0,0	1 010,7
20	17	g	20310200000	Районний бюджет Дергачівського р-ну	0,0	6 486,3
20	18	g	20311200000	Районний бюджет Зачепилівського р-ну	0,0	1 880,3
20	19	g	20312200000	Районний бюджет Зміївського р-ну	0,0	21 362,2
20	20	g	20313200000	Районний бюджет Золочівського р-ну	0,0	162,0
20	21	g	20314200000	Районний бюджет Ізюмського р-ну	0,0	2 270,7
20	22	g	20315200000	Районний бюджет Кегичівського р-ну	0,0	0,0
20	23	g	20316200000	Районний бюджет Коломацького р-ну	0,0	0,0
20	24	g	20317200000	Районний бюджет Красноградського р-ну	0,0	0,0
20	25	g	20318200000	Районний бюджет Краснокутського р-ну	0,0	1 457,1
20	26	g	20319200000	Районний бюджет Куп'янського р-ну	0,0	12 965,7
20	27	g	20320200000	Районний бюджет Лозівського р-ну	0,0	10 970,0
20	28	g	20321200000	Районний бюджет Нововодолазького р-ну	0,0	850,2
20	29	g	20322200000	Районний бюджет Первомайського р-ну	0,0	0,0
20	30	g	20323200000	Районний бюджет Печенізького р-ну	0,0	3 518,5
20	31	g	20324200000	Районний бюджет Сахновщинського р-ну	0,0	3 894,3
20	32	g	20325200000	Районний бюджет Харківського р-ну	0,0	45 491,8
20	33	g	20326200000	Районний бюджет Чугуївського р-ну	0,0	17 170,9
20	34	g	20327200000	Районний бюджет Шевченківського р-ну	0,0	0,0
20	35	g	20501000000	Бюджет отг смт Старий Салтів	0,0	1 977,9
20	36	g	20502000000	Бюджет отг м. Мерефа	0,0	8 000,8
20	37	g	20503000000	Бюджет отг смт Чкаловське	0,0	4 989,8
20	38	g	20504000000	Бюджет отг смт Рогань	3 907,8	0,0
20	39	g	20505000000	Бюджет отг смт Нова Водолага	0,0	0,0
20	40	g	20506000000	Бюджет отг смт Мала Данилівка	0,0	9 395,0
20	41	g	20507000000	Бюджет отг смт Зачепилівка	0,0	579,8
20	42	g	20508000000	Бюджет отг смт Золочів	0,0	4 098,2
20	43	g	20509000000	Бюджет отг с. Оскіл	0,0	5 741,6
20	44	g	20510000000	Бюджет отг смт Коломак	357,6	0,0
20	45	g	20511000000	Бюджет отг с. Наталине	21 027,1	0,0
20	46	g	20512000000	Бюджет отг смт Малинівка	0,0	680,5
20	47	g	20513000000	Бюджет отг смт Ізюм	0,0	0,0
20	48	g	20514000000	Бюджет отг смт Печени	0,0	17 913,0

КОД		ш и ф р	Код бюджету	Назва адміністративно-територіальної одиниці	Реверсна дотація, тис. грн.	Базова дотація, тис. грн.
Областей	Міст і районів					
20	49	г	2051000000	Бюджет м. Сидирівка	0,0	3 141,5
20	50	г	2051000000	Бюджет м. Сіракуші	0,0	6 040,2
21	-	в	2100000000	Видатки бюджет Херсонської області	13 008,4	416 000,0
21	-	о	2110000000	Обласний бюджет Херсонської області	0,0	87 236,6
21	-	vm	2120000000	Видатки бюджетів міст обласного значення Херсонської області	9 721,1	1 100,5
21	1	m	21201100000	Бюджет м. Херсон	9 721,1	0,0
21	2	m	21202100000	Бюджет м. Каховка	0,0	0,0
21	3	m	21203100000	Бюджет м. Нова Каховка	0,0	10 103,5
21	4	m	21204100000	Бюджет м. Гола Пристань	0,0	0,0
21	-	г	2130000000	Бюджет районів Херсонської області	0,0	222 134,3
21	5	г	21301200000	Районний бюджет Бериславського р-ну	0,0	24 491,2
21	6	г	21302200000	Районний бюджет Білозерського р-ну	0,0	21 534,7
21	7	г	21303200000	Районний бюджет Великолепетиського р-ну	0,0	1 833,4
21	8	г	21304200000	Районний бюджет Великоолександрівського р-ну	0,0	10 378,5
21	9	г	21305200000	Районний бюджет Верхньорогачицького р-ну	0,0	8 002,6
21	10	г	21306200000	Районний бюджет Високопільського р-ну	0,0	3 727,2
21	11	г	21307200000	Районний бюджет Генічеського р-ну	0,0	31 489,1
21	12	г	21308200000	Районний бюджет Голопристанського р-ну	0,0	23 363,2
21	13	г	21309200000	Районний бюджет Горностаївського р-ну	0,0	0,0
21	14	г	21310200000	Районний бюджет Іванівського р-ну	0,0	1 314,7
21	15	г	21311200000	Районний бюджет Каланчацького р-ну	0,0	1 120,3
21	16	г	21312200000	Районний бюджет Каховського р-ну	0,0	8 136,8
21	17	г	21313200000	Районний бюджет Нижньосірогозького р-ну	0,0	5 297,1
21	18	г	21314200000	Районний бюджет Нововоронцовського р-ну	0,0	13 274,4
21	19	г	21315200000	Районний бюджет Новотроїцького р-ну	0,0	8 717,7
21	20	г	21316200000	Районний бюджет Скадовського р-ну	0,0	31 270,6
21	21	г	21317200000	Районний бюджет Олешківського р-ну	0,0	28 088,9
21	22	г	21318200000	Районний бюджет Чаплинського р-ну	0,0	93,9
21	-	г	2150000000	Бюджет міст Херсонської області	2 287,5	86 623,4
21	23	г	21501000000	Бюджет отг с. Кочубеївка	0,0	1 864,8
21	24	г	21502000000	Бюджет отг смт Асканія-Нова	0,0	3 832,2
21	25	г	21503000000	Бюджет отг смт Каланчак	0,0	3 317,1
21	26	г	21504000000	Бюджет отг смт Мирне	0,0	240,4
21	27	г	21505000000	Бюджет отг смт Чаплинка	0,0	3 292,8
21	28	г	21506000000	Бюджет отг с-ще Зелений Під	0,0	181,8
21	29	г	21507000000	Бюджет отг с. Великі Копані	0,0	7 259,0
21	30	г	21508000000	Бюджет отг с. Гладківка	0,0	4 936,5
21	31	г	21509000000	Бюджет отг с. Григорівка	0,0	2 736,0
21	32	г	21510000000	Бюджет отг с. Музиківка	0,0	0,0
21	33	г	21511000000	Бюджет отг с. Тавричанка	2 287,5	0,0
21	34	г	21512000000	Бюджет отг с. Хрестівка	0,0	1 025,1
21	35	г	21513000000	Бюджет отг с. Виноградове	0,0	13 702,3
21	36	г	21514000000	Бюджет отг смт Горностаївка	0,0	5 445,5
21	37	г	21515000000	Бюджет отг с. Станіслав	0,0	7 817,2
21	38	г	21516000000	Бюджет отг смт Білозерка	0,0	6 522,2
21	39	г	21517000000	Бюджет отг с. Борозенське	0,0	155,5
21	40	г	21518000000	Бюджет отг смт Високопілля	0,0	1 537,1
21	41	г	21519000000	Бюджет отг с. Бехтери	0,0	2 073,5
21	42	г	21520000000	Бюджет отг с. Чулаківка	0,0	2 728,0
21	43	г	21521000000	Бюджет отг с. Костянтинівка	0,0	15,0
21	44	г	21522000000	Бюджет отг смт Іванівка	0,0	1 815,4
21	45	г	21523000000	Бюджет отг с-ще Ювілейне	0,0	4 319,9
21	46	г	21524000000	Бюджет отг смт Любимівка	0,0	2 887,0
21	47	г	21525000000	Бюджет отг с. Долматівка	0,0	4 461,4
21	48	г	21526000000	Бюджет отг с. Роздольне	0,0	2 454,0
21	49	г	21527000000	Бюджет отг с-ще Нової Діля	0,0	2 004,1
21	-	в	2200000000	Видатки бюджет Хмельницької області	52 001,9	351 464,4
22	-	о	22100000000	Обласний бюджет Хмельницької області	0,0	52 959,9

КОД		ш и ф р	Код бюджету	Назва адміністративно-територіальної одиниці	Реверсна дотація, тис. грн.	Базова дотація, тис. грн.
Областей	Міст і районів					
22		тп	2224000000	Бюджетні установи міс. обласного значення Хмельницької області	21 657,1	174,8
22	1	т	22201100000	Бюджет м. Хмельницький	52 623,6	0,0
22	2	т	22202100000	Бюджет м. Кам'янець-Подільський	0,0	10 970,4
22	3	т	22203100000	Бюджет м. Нетішин	28 891,1	0,0
22	4	т	22204100000	Бюджет м. Славута	0,0	6 985,0
22	5	т	22205100000	Бюджет м. Старокостянтинів	1 543,1	0,0
22	6	т	22206100000	Бюджет м. Шепетівка	0,0	0,0
22		г	22300000000	Районні бюджети районів Хмельницької області	0,0	103 041,9
22	7	г	22301200000	Районний бюджет Білогірського р-ну	0,0	9 733,5
22	8	г	22302200000	Районний бюджет Вінковецького р-ну	0,0	9 009,9
22	9	г	22303200000	Районний бюджет Волочиського р-ну	0,0	0,0
22	10	г	22304200000	Районний бюджет Городоцького р-ну	0,0	3 485,5
22	11	г	22305200000	Районний бюджет Деражнянського р-ну	0,0	13 576,6
22	12	г	22306200000	Районний бюджет Дунаєвського р-ну	0,0	0,0
22	13	г	22307200000	Районний бюджет Ізяславського р-ну	0,0	14 704,8
22	14	г	22308200000	Районний бюджет Кам'янець-Подільського р-ну	0,0	17 879,3
22	15	г	22309200000	Районний бюджет Красилівського р-ну	0,0	8 256,5
22	16	г	22310200000	Районний бюджет Летичівського р-ну	0,0	0,0
22	17	г	22311200000	Районний бюджет Новоушицького р-ну	0,0	2 012,7
22	18	г	22312200000	Районний бюджет Полонського р-ну	0,0	18,7
22	19	г	22313200000	Районний бюджет Славутського р-ну	0,0	3 961,1
22	20	г	22314200000	Районний бюджет Старокостянтинівського р-ну	0,0	2 680,1
22	21	г	22315200000	Районний бюджет Старосинявського р-ну	0,0	0,0
22	22	г	22316200000	Районний бюджет Теофіпольського р-ну	0,0	4 669,7
22	23	г	22317200000	Районний бюджет Хмельницького р-ну	0,0	2 127,8
22	24	г	22318200000	Районний бюджет Чемеровецького р-ну	0,0	7 688,7
22	25	г	22319200000	Районний бюджет Шепетівського р-ну	0,0	1 708,4
22	26	г	22320200000	Районний бюджет Ярмолинського р-ну	0,0	1 551,6
22		г	22500000000	Бюджети с/т. у межах міських об'єднань	8 974,1	177 341,2
22	27	г	22501000000	Бюджет с/т с. Берездів	0,0	5 664,0
22	28	г	22502000000	Бюджет с/т смт Війтівці	0,0	4 038,4
22	29	г	22503000000	Бюджет с/т м. Волочиск	0,0	0,0
22	30	г	22504000000	Бюджет с/т с. Ганнопіль	0,0	5 055,3
22	31	г	22505000000	Бюджет с/т с. Гвардійське	0,0	4 254,1
22	32	г	22506000000	Бюджет с/т с. Гуменці	2 820,9	0,0
22	33	г	22507000000	Бюджет с/т м. Дунаївці	0,0	18 416,8
22	34	г	22508000000	Бюджет с/т смт Дунаївці	0,0	6 763,8
22	35	г	22509000000	Бюджет с/т с. Китайгород	0,0	4 493,1
22	36	г	22510000000	Бюджет с/т с. Колибаївка	0,0	4 736,2
22	37	г	22511000000	Бюджет с/т смт Летичів	0,0	5 548,8
22	38	г	22512000000	Бюджет с/т с. Лісові Гринівці	0,0	3 038,3
22	39	г	22513000000	Бюджет с/т с. Маків	0,0	5 827,7
22	40	г	22514000000	Бюджет с/т смт Меджибіж	818,8	0,0
22	41	г	22515000000	Бюджет с/т смт Наркевичі	0,0	577,2
22	42	г	22516000000	Бюджет с/т смт Нова Ушиця	0,0	10 945,4
22	43	г	22517000000	Бюджет с/т м. Полонне	0,0	17 433,0
22	44	г	22518000000	Бюджет с/т смт Понінка	0,0	3 472,4
22	45	г	22519000000	Бюджет с/т с. Розсоша	1 737,9	0,0
22	46	г	22520000000	Бюджет с/т смт Сатанів	0,0	3 236,7
22	47	г	22521000000	Бюджет с/т смт Стара Синява	0,0	6 747,5
22	48	г	22522000000	Бюджет с/т смт Чорний Острів	0,0	7 482,3
22	49	г	22523000000	Бюджет с/т смт Чемерівці	0,0	3 190,4
22	50	г	22524000000	Бюджет с/т с. Гуків	0,0	1 312,1
22	51	г	22525000000	Бюджет с/т с. Ленківці	0,0	2 184,6
22	52	г	22526000000	Бюджет с/т с. Судилків	0,0	10 519,6
22	53	г	22527000000	Бюджет с/т м. Городок	0,0	14 874,1
22	54	г	22528000000	Бюджет с/т с. Слобідка-Кульчівська	0,0	1 573,3
22	55	г	22529000000	Бюджет с/т смт Антоніни	0,0	3 141,4

КОД		ш и ф р	Код бюджету	Назва адміністративно-територіальної одиниці	Реверсна дотація, тис. грн.	Базова дотація, тис. грн.
Областей	Міст і районів					
22	56	g	22530000000	Бюджет отг м. Красилів	2 193,0	0,0
22	57	g	22531000000	Бюджет отг с. Олешин	0,0	2 656,6
22	58	g	22532000000	Бюджет отг с. Солобківці	0,0	203,3
22	59	g	22533000000	Бюджет отг смт Гриців	0,0	1 312,9
22	60	g	22534000000	Бюджет отг смт Вовковинці	0,0	3 473,8
22	61	g	22535000000	Бюджет отг смт Смотрич	0,0	3 751,8
22	62	g	22536000000	Бюджет отг с. Жванець	0,0	2 515,1
22	63	g	22537000000	Бюджет отг смт Стара Ушиця	0,0	5 873,3
22	64	g	22538000000	Бюджет отг с. Крупець	1 403,5	0,0
22	65	g	22539000000	Бюджет отг с. Баламутівка	0,0	822,2
22	66	g	22540000000	Бюджет отг с. Білозір'я	0,0	1 188,1
22	67	g	22541000000	Бюджет отг с. Шаршівка	0,0	1 160,6
23	-	o	23100000000	Зведений бюджет Черкаської області	108 408,7	198 211,1
23	-	o	23100000000	Обласний бюджет Черкаської області	0,0	36 940,6
23	-	vm	23200000000	Зведений бюджет міст обласного значення Черкаської області	68 651,4	41 278,2
23	1	m	23201100000	Бюджет м. Черкаси	67 940,0	0,0
23	2	m	23202100000	Бюджет м. Ватутіне	0,0	12 946,6
23	3	m	23203100000	Бюджет м. Золотоноша	0,0	0,0
23	4	m	23204100000	Бюджет м. Канів	711,4	0,0
23	5	m	23205100000	Бюджет м. Сміла	0,0	5 433,8
23	6	m	23206100000	Бюджет м. Умань	0,0	12 837,8
23	-	vt	23300000000	Зведений бюджет районів Черкаської області	0,0	104 181,3
23	7	r	23301200000	Районний бюджет Городищенського р-ну	0,0	14 698,8
23	8	r	23302200000	Районний бюджет Драбівського р-ну	0,0	1 514,3
23	9	r	23303200000	Районний бюджет Жашківського р-ну	0,0	1 959,1
23	10	r	23304200000	Районний бюджет Звенигородського р-ну	0,0	10 880,4
23	11	r	23305200000	Районний бюджет Золотоніського р-ну	0,0	0,0
23	12	r	23306200000	Районний бюджет Кам'янського р-ну	0,0	2 622,2
23	13	r	23307200000	Районний бюджет Канівського р-ну	0,0	677,5
23	14	r	23308200000	Районний бюджет Катеринопільського р-ну	0,0	1 162,2
23	15	r	23309200000	Районний бюджет Корсунь-Шевченківського р-ну	0,0	0,0
23	16	r	23310200000	Районний бюджет Лисянського р-ну	0,0	3 133,1
23	17	r	23311200000	Районний бюджет Маньківського р-ну	0,0	0,0
23	18	r	23312200000	Районний бюджет Монастирищенського р-ну	0,0	12 719,3
23	19	r	23313200000	Районний бюджет Смілянського р-ну	0,0	11 589,6
23	20	r	23314200000	Районний бюджет Тальнівського р-ну	0,0	0,0
23	21	r	23315200000	Районний бюджет Уманського р-ну	0,0	5 591,2
23	22	r	23316200000	Районний бюджет Христинівського р-ну	0,0	0,0
23	23	r	23317200000	Районний бюджет Черкаського р-ну	0,0	27 800,9
23	24	r	23318200000	Районний бюджет Чигиринського р-ну	0,0	3 396,0
23	25	r	23319200000	Районний бюджет Чорнобаївського р-ну	0,0	0,0
23	26	r	23320200000	Районний бюджет Шполянського р-ну	0,0	5 416,7
23	-	vt	23400000000	Зведений бюджет сіл Черкаської області	39 751,7	26 506,7
23	27	g	23501000000	Бюджет отг с. Білозір'я	0,0	5 759,6
23	28	g	23502000000	Бюджет отг смт Єрки	2 322,2	0,0
23	29	g	23503000000	Бюджет отг с. Мокра Калигірка	0,0	648,7
23	30	g	23504000000	Бюджет отг м. Тальне	0,0	0,0
23	31	g	23505000000	Бюджет отг смт Стеблів	323,4	0,0
23	32	g	23506000000	Бюджет отг с. Набутів	0,0	632,8
23	33	g	23507000000	Бюджет отг с. Селище	12 558,9	0,0
23	34	g	23508000000	Бюджет отг с. Ротмістрівка	0,0	2 338,4
23	35	g	23509000000	Бюджет отг м. Шпола	0,0	1 967,3
23	36	g	23510000000	Бюджет отг с. Степанці	19 083,8	0,0
23	37	g	23511000000	Бюджет отг с. Мліїв	0,0	4 124,3
23	38	g	23512000000	Бюджет отг с. Бузівка	0,0	1 328,4
23	39	g	23513000000	Бюджет отг с. Соколівка	0,0	708,6
23	40	g	23514000000	Бюджет отг м. Жашків	0,0	0,0
23	41	e	23515000000	Бюджет отг м. Кам'янка	0,0	0,0

КОД		ш н ф р	Код бюджету	Назва адміністративно-територіальної одиниці	Реверсна дотація, тис. грн.	Базова дотація, тис. грн.
Областей	Міст і районів					
23	42	g	23516000000	Бюджет отг с. Ліпляве	0,0	0,0
23	43	g	23517000000	Бюджет отг с. Карашина	0,0	2 226,0
23	44	g	23518000000	Бюджет отг с. Моринці	47,5	0,0
23	45	g	23519000000	Бюджет отг с. Іваньки	0,0	1 230,9
23	46	g	23520000000	Бюджет отг с. Паланка	4 106,7	0,0
23	47	g	23521000000	Бюджет отг с. Степанки	0,0	569,5
23	48	g	23522000000	Бюджет отг с. Іркліїв	0,0	2 239,1
23	49	g	23523000000	Бюджет отг с. Матусів	0,0	2 655,6
23	50	g	23524000000	Бюджет отг с. Зорівка	1 314,8	0,0
23	51	g	23525000000	Бюджет отг с. Михайлівка	0,0	338,5
23	52	g	23526000000	Бюджет отг смт Буки	0,0	39,0
24	-	o	24100000000	Обласний бюджет Чернівецької області	0,0	163 048,4
24	-	vm	24200000000	Зведені бюджети міст обласного значення Чернівецької області	5 872,6	0,0
24	1	m	24201100000	Бюджет м. Чернівці	5 872,6	0,0
24	2	m	24202100000	Бюджет м. Новодністровськ	0,0	0,0
24	-	vr	24300000000	Зведені бюджети районів Чернівецької області	0,0	1 381,9
24	3	r	24301200000	Районний бюджет Вижницького р-ну	0,0	24 287,2
24	4	r	24302200000	Районний бюджет Герцаївського р-ну	0,0	17 698,8
24	5	r	24303200000	Районний бюджет Глибоцького р-ну	0,0	55 734,5
24	6	r	24304200000	Районний бюджет Заставнівського р-ну	0,0	26 010,2
24	7	r	24305200000	Районний бюджет Кельменецького р-ну	0,0	33 963,0
24	8	r	24306200000	Районний бюджет Кіцманського р-ну	0,0	51 828,5
24	9	r	24307200000	Районний бюджет Новоселицького р-ну	0,0	40 659,7
24	10	r	24308200000	Районний бюджет Путильського р-ну	0,0	8 602,4
24	11	r	24309200000	Районний бюджет Сокирянського р-ну	0,0	21 109,8
24	12	r	24310200000	Районний бюджет Сторожинецького р-ну	0,0	30 796,2
24	13	r	24311200000	Районний бюджет Хотинського р-ну	0,0	38 176,6
24	-	vg	24500000000	Зведені бюджети сільських населених пунктів Чернівецької області	0,0	724 468,8
24	14	g	24501000000	Бюджет отг с. Вашківці	0,0	4 641,7
24	15	g	24502000000	Бюджет отг с. Великий Кучурів	0,0	16 036,7
24	16	g	24503000000	Бюджет отг с. Волока	0,0	6 233,1
24	17	g	24504000000	Бюджет отг смт Глибока	0,0	2 724,1
24	18	g	24505000000	Бюджет отг с. Клішківці	0,0	7 333,1
24	19	g	24506000000	Бюджет отг с. Мамалига	0,0	11 494,7
24	20	g	24507000000	Бюджет отг с. Недобоївці	0,0	7 677,6
24	21	g	24508000000	Бюджет отг с. Рукшин	0,0	8 028,3
24	22	g	24509000000	Бюджет отг м. Сокиряни	0,0	4 423,7
24	23	g	24510000000	Бюджет отг с. Усть-Путиля	0,0	1 811,4
24	24	g	24511000000	Бюджет отг м. Вашківці	0,0	12 098,2
24	25	g	24512000000	Бюджет отг м. Вижниця	0,0	10 111,6
24	26	g	24513000000	Бюджет отг м. Сторожинець	0,0	27 537,2
24	27	g	24514000000	Бюджет отг смт Красноільськ	0,0	12 690,2
24	28	g	24515000000	Бюджет отг с. Терблече	0,0	4 913,6
24	29	g	24516000000	Бюджет отг с. Чудей	0,0	13 395,3
24	30	g	24517000000	Бюджет отг с. Конятин	0,0	5 284,2
24	31	g	24518000000	Бюджет отг с. Селятин	0,0	3 156,1
24	32	g	24519000000	Бюджет отг с. Остриця	0,0	11 917,4
24	33	g	24520000000	Бюджет отг с. Мамаївці	0,0	8 704,2
24	34	g	24521000000	Бюджет отг м. Кіцмань	0,0	0,0
24	35	g	24522000000	Бюджет отг с. Магала	0,0	10 885,5
24	36	g	24523000000	Бюджет отг с. Вікно	0,0	3 301,2
24	37	g	24524000000	Бюджет отг с. Юрківці	0,0	10 538,3
24	38	g	24525000000	Бюджет отг смт Кострижівка	0,0	3 859,4
24	39	g	24526000000	Бюджет отг м. Новоселиця	0,0	13 042,0
24	40	g	24527000000	Бюджет отг с. Тарасів	0,0	1 994,8
24	41	g	24528000000	Бюджет отг с. Шибів	0,0	635,2
25	-	v	25000000000	Зведений бюджет Чернівецької області	5 872,6	166 505,5

КОД		ш н ф р	Код бюджету	Назва адміністративно-територіальної одиниці	Реверсна дотація, тис. грн.	Базова дотація, тис. грн.
Областей	Міст і районів					
25	-	о	2510000000	Обласний бюджет Чернігівської області	0,0	40 046,9
25	-	о	2520000000	Зведений бюджет міст обласного значення Чернігівської області	24 275,0	13 095,7
25	1	м	25201100000	Бюджет м. Чернігів	20 403,3	0,0
25	2	м	25202100000	Бюджет м. Ніжин	0,0	13 405,7
25	3	м	25203100000	Бюджет м. Прилуки	4 424,6	0,0
25	4	м	25204100000	Бюджет м. Новгород-Сіверський	0,0	0,0
25	-	р	2530000000	Районні бюджети районів Чернігівської області	2 207,4	81 176,5
25	5	р	25301200000	Районний бюджет Бахмацького р-ну	0,0	0,0
25	6	р	25302200000	Районний бюджет Бобровицького р-ну	0,0	0,0
25	7	р	25303200000	Районний бюджет Борзнянського р-ну	0,0	5 810,6
25	8	р	25304200000	Районний бюджет Варвинського р-ну	0,0	0,0
25	9	р	25305200000	Районний бюджет Городнянського р-ну	0,0	3 347,0
25	10	р	25306200000	Районний бюджет Ічнянського р-ну	2 155,4	0,0
25	11	р	25307200000	Районний бюджет Козелецького р-ну	0,0	5 341,3
25	12	р	25308200000	Районний бюджет Коропського р-ну	0,0	5 564,0
25	13	р	25309200000	Районний бюджет Корюківського р-ну	0,0	3 746,4
25	14	р	25310200000	Районний бюджет Куликівського р-ну	0,0	0,0
25	15	р	25311200000	Районний бюджет Менського р-ну	0,0	9 215,2
25	16	р	25312200000	Районний бюджет Ніжинського р-ну	0,0	11 736,8
25	17	р	25313200000	Районний бюджет Новгород-Сіверського р-ну	0,0	6 891,7
25	18	р	25314200000	Районний бюджет Носівського р-ну	52,0	0,0
25	19	р	25315200000	Районний бюджет Прилуцького р-ну	0,0	523,9
25	20	р	25316200000	Районний бюджет Ріпкинського р-ну	0,0	6 872,7
25	21	р	25317200000	Районний бюджет Семенівського р-ну	0,0	1 926,1
25	22	р	25318200000	Районний бюджет Сосницького р-ну	0,0	8 048,8
25	23	р	25319200000	Районний бюджет Срібнянського р-ну	0,0	235,1
25	24	р	25320200000	Районний бюджет Талалаївського р-ну	0,0	0,0
25	25	р	25321200000	Районний бюджет Чернігівського р-ну	0,0	15 716,9
25	26	р	25322200000	Районний бюджет Сновського р-ну	0,0	0,0
25	-	р	2550000000	Бюджеты ОТГ Чернігівської області	39 198,8	68 076,4
25	27	г	25501000000	Бюджет ОТГ с. Вертіївка	0,0	0,0
25	28	г	25502000000	Бюджет ОТГ смт Десна	10 800,6	0,0
25	29	г	25503000000	Бюджет ОТГ с. Кіпті	0,0	1 526,3
25	30	г	25504000000	Бюджет ОТГ с. Макиївка	0,0	498,1
25	31	г	25505000000	Бюджет ОТГ смт Парафіївка	462,3	0,0
25	32	г	25506000000	Бюджет ОТГ м. Батурин	0,0	0,0
25	33	г	25507000000	Бюджет ОТГ м. Корюківка	3 305,2	0,0
25	34	г	25508000000	Бюджет ОТГ м. Носівка	0,0	6 499,5
25	35	г	25509000000	Бюджет ОТГ м. Остер	0,0	4 614,8
25	36	г	25510000000	Бюджет ОТГ м. Сновськ	0,0	7 620,1
25	37	г	25511000000	Бюджет ОТГ смт Гончарівське	8 659,9	0,0
25	38	г	25512000000	Бюджет ОТГ смт Короп	0,0	6 390,0
25	39	г	25513000000	Бюджет ОТГ смт Лосинівка	0,0	3 850,3
25	40	г	25514000000	Бюджет ОТГ смт Михайло-Коцюбинське	0,0	0,0
25	41	г	25515000000	Бюджет ОТГ с. Іванівка	0,0	5 140,9
25	42	г	25516000000	Бюджет ОТГ с. Мрин	0,0	0,0
25	43	г	25517000000	Бюджет ОТГ м. Мена	0,0	7 248,3
25	44	г	25518000000	Бюджет ОТГ смт Козелець	0,0	0,0
25	45	г	25519000000	Бюджет ОТГ с. Комарівка	0,0	0,0
25	46	г	25520000000	Бюджет ОТГ с. Нова Басань	857,5	0,0
25	47	г	25521000000	Бюджет ОТГ м. Бобровиця	0,0	0,0
25	48	г	25522000000	Бюджет ОТГ с. Плиски	0,0	1 107,0
25	49	г	25523000000	Бюджет ОТГ с. Тупичів	0,0	1 926,1
25	50	г	25524000000	Бюджет ОТГ м. Ічня	0,0	0,0
25	51	г	25525000000	Бюджет ОТГ смт Куликівка	0,0	3 199,4
25	52	г	25526000000	Бюджет ОТГ смт Мала Дівиця	0,0	1 180,8
25	53	г	25527000000	Бюджет ОТГ смт Любеч	0,0	1 279,6

КОД		ш и ф р	Код бюджету	Назва адміністративно-територіальної одиниці	Реверсна дотація, тис. грн.	Базова дотація, тис. грн.
Областей	Міст і районів					
25	54	g	25528000000	Бюджет отг м. Семенівка	0,0	2 723,1
25	55	g	25529000000	Бюджет отг смт Сосниця	0,0	2 189,3
25	56	g	25530000000	Бюджет отг смт Срібне	2 657,1	0,0
25	57	g	25531000000	Бюджет отг смт Талалаївка	0,0	0,0
25	58	g	25532000000	Бюджет отг смт Холми	0,0	1 677,6
25	59	g	25533000000	Бюджет отг смт Олишівка	231,0	0,0
25	60	g	25534000000	Бюджет отг с. Високе	0,0	2 745,1
25	61	g	25535000000	Бюджет отг смт Варва	11 817,9	0,0
25	62	g	25536000000	Бюджет отг м. Городня	0,0	6 660,1
25	63	g	25537000000	Бюджет отг смт Линовиця	407,4	0,0
25	-	v	26000000000	Бюджет м. Київ	0,0	0,0
-	-	v		Разом по бюджетах адміністративно-територіальних одиниць	6 791 947,9	10 547 026,8





КОД	Область	Район	Код бюджету	Назва адміністративно-територіальної одиниці	Непідкорозради	Чисельність наявного населення станом на 01.01.2018, (тис. осіб.)	Індекс з урах. міграції ВНО, (тис. осіб.)	Кориговане відношення до середнього показку України, (тис. грн.)	Надходження ПДФО з урах. коригування, (тис. грн.)	Відхилення наяв ПДФО з урах. коригування 1 кв.ч. (тис. грн.)	Індекс змінності відношення бюджету	Групова доцільність (50% бюджету) (тис. грн.)	Відхилення до середнього показку (тис. грн.)
02	02	02	0232000000	Бюджет орг. с. Бродів		6,7	0,0	3 530,2	5 530,2	823,6	0,4	0,0	5 520,6
02	02	02	0231300000	Бюджет орг. с. Дука-Мелешківська		7,0	0,0	1 913,2	1 913,2	1 752,2	0,9	0,0	544,4
02	02	02	0231300000	Бюджет орг. с. Косиничів		4,3	0,0	9 792,4	9 792,4	2 281,6	1,1	40,7	0,0
02	02	02	0231300000	Бюджет орг. с. Росова		3,1	0,0	2 782,2	2 782,2	899,4	0,4	0,0	2 330,1
02	02	02	0231300000	Бюджет орг. с. Тривань		14,8	0,0	18 732,8	18 732,8	1 261,2	0,6	0,0	7 075,3
02	02	02	0231300000	Бюджет орг. с. Нова Гребля		1,7	0,0	2 630,1	2 630,1	1 431,8	0,7	0,0	616,4
02	02	02	0231300000	Бюджет орг. с. Тростянець		8,2	0,0	16 828,4	16 828,4	2 916,4	1,9	0,0	0,0
03	03	03	0310000000	Обласний бюджет Волинської області		216,5	1,3	217,8	627 433,0	2 881,0	1,4	67 339,8	0,0
03	03	03	0320110000	Бюджет м. Луцьк		39,9	0,1	87 433,7	98 163,9	7 519,2	1,2	4 998,6	0,0
03	03	03	0320110000	Бюджет м. Ковель		69,1	0,2	120 917,1	100 912,7	1 743,8	0,8	0,0	5 957,6
03	03	03	0320110000	Бюджет м. Наровчицьк		56,9	0,2	57,1	78 894,5	1 320,0	0,6	0,0	24 257,8
03	03	03	0310210000	Районний бюджет Горолицького р-ну		2,5	0,0	1 839,8	1 839,8	726,8	0,4	0,0	0,0
03	03	03	0310310000	Районний бюджет Горолицького р-ну		49,7	0,1	51 498,2	51 498,2	1 035,9	0,5	0,0	2 275,7
03	03	03	0310410000	Районний бюджет Ковельського р-ну		9,2	0,0	7 219,2	7 219,2	787,8	0,4	0,0	32 425,1
03	03	03	0310510000	Районний бюджет Ківерцівського р-ну		64,3	0,1	37 255,0	37 255,0	579,1	0,3	0,0	7 800,3
03	03	03	0310610000	Районний бюджет Костопільського р-ну		48,8	0,1	49 658,2	49 658,2	1 014,5	0,5	0,0	65 462,6
03	03	03	0310710000	Районний бюджет Луцького р-ну		3,6	0,0	5 358,8	5 358,8	674,3	0,3	0,0	31 693,1
03	03	03	0310810000	Районний бюджет Любешівського р-ну		19,1	0,0	18 242,2	18 242,2	1 013,5	0,5	0,0	8 421,4
03	03	03	0310910000	Районний бюджет Любешівського р-ну		28,8	0,1	79 358,8	79 358,8	2 722,5	1,3	6 989,6	0,0
03	03	03	0311010000	Районний бюджет Малоземельського р-ну		7,4	0,0	1 573,7	1 573,7	222,5	0,1	0,0	9 217,4
03	03	03	0311110000	Районний бюджет Рівненського р-ну		36,5	0,0	35 890,6	35 890,6	1 099,5	0,4	0,0	4 202,2
03	03	03	0311210000	Районний бюджет Рівненського р-ну		24,7	0,0	24 710,0	24 710,0	1 092,9	0,5	0,0	16 784,2
03	03	03	0311310000	Районний бюджет Старозамківського р-ну		33,2	0,1	35 612,8	35 612,8	1 052,3	0,5	0,0	21 631,9
03	03	03	0311410000	Районний бюджет Старозамківського р-ну		19,0	0,0	15 870,2	15 870,2	838,9	0,4	0,0	18 492,4
03	03	03	0311510000	Районний бюджет Шацького р-ну		13,4	0,0	9 277,8	9 277,8	690,0	0,3	0,0	7 367,1
03	03	03	0311610000	Бюджет орг. с. Вовчинець		8,1	0,0	5 899,6	5 899,6	778,5	0,4	0,0	0,0
03	03	03	0320110000	Бюджет орг. с. Гоща		4,0	0,0	2 180,8	2 180,8	543,7	0,3	0,0	1 988,8
03	03	03	0320110000	Бюджет орг. с. Зміно		8,7	0,0	7 404,8	7 404,8	852,8	0,4	0,0	6 295,5
03	03	03	0320110000	Бюджет орг. с. Соломля		6,4	0,0	4 291,8	4 291,8	667,3	0,3	0,0	6 092,2
03	03	03	0320110000	Бюджет орг. м. Устатин		1,9	0,0	5 597,2	5 597,2	2 083,7	1,4	402,7	0,0
03	03	03	0320110000	Бюджет орг. с.г. Любешів		7,6	0,0	15 624,6	15 624,6	2 068,4	1,0	0,0	0,0
03	03	03	0320110000	Бюджет орг. с.г. Шацьк		6,4	0,0	5 279,7	5 279,7	871,5	0,6	0,0	5 294,4
03	03	03	0320110000	Бюджет орг. с.г. Замбороття		8,7	0,0	9 938,7	9 938,7	1 148,2	0,4	0,0	4 868,4
03	03	03	0320110000	Бюджет орг. с. Дубове		9,6	0,0	5 815,6	5 815,6	608,6	0,3	0,0	9 698,3
03	03	03	0320110000	Бюджет орг. с. Дуліби		3,6	0,0	8 764,9	8 764,9	2 406,6	1,2	262,3	0,0
03	03	03	0320110000	Бюджет орг. с. Дитиня		7,9	0,0	12 628,7	12 628,7	1 595,1	0,8	0,0	1 021,9
03	03	03	0320110000	Бюджет орг. с. Шацьк		4,2	0,0	8 482,2	8 482,2	2 024,4	1,0	0,0	5 142,9
03	03	03	0320110000	Бюджет орг. с. Породицьк		5,6	0,0	3 857,8	3 857,8	695,4	0,3	0,0	3 169,9
03	03	03	0320110000	Бюджет орг. с. Гоща		4,5	0,0	3 581,1	3 581,1	799,4	0,4	0,0	1 964,4
03	03	03	0320110000	Бюджет орг. с. Козацьке		3,2	0,0	11 203,1	11 203,1	3 484,6	1,7	1 964,4	0,0
03	03	03	0320110000	Бюджет орг. с. Колодичів		5,7	0,0	6 497,6	6 497,6	1 260,0	0,5	0,0	3 217,5
03	03	03	0320110000	Бюджет орг. с. Замбороть		4,6	0,0	3 213,8	3 213,8	782,0	0,3	0,0	4 208,9
03	03	03	0320110000	Бюджет орг. с. Визнач		7,5	0,0	11 968,2	11 968,2	1 594,5	0,8	0,0	1 541,6
03	03	03	0320110000	Бюджет орг. с. Замбороть		6,5	0,0	6 802,7	6 802,7	1 049,5	0,5	0,0	4 157,5
03	03	03	0320110000	Бюджет орг. с. Салатин		8,7	0,0	3 860,7	3 860,7	467,9	0,2	0,0	10 080,3
03	03	03	0320110000	Бюджет орг. с. Іваничів		5,5	0,0	2 417,5	2 417,5	438,6	0,2	0,0	8 229,1
03	03	03	0320110000	Бюджет орг. с. Жидичиня		4,3	0,0	13 437,4	13 437,4	3 097,6	1,5	1 811,1	0,0
03	03	03	0320110000	Бюджет орг. с.г. Цумань		9,7	0,0	12 954,4	12 954,4	1 338,0	0,7	0,0	3 969,0
03	03	03	0320110000	Бюджет орг. с. Боратин		3,8	0,0	11 213,3	11 213,3	2 941,6	1,4	1 294,1	0,0
03	03	03	0320110000	Бюджет орг. с.г. Дубиня		11,3	0,0	12 358,6	12 358,6	1 089,6	0,5	0,0	6 998,8
03	03	03	0320110000	Бюджет орг. с. Рівне		7,5	0,0	82 241,8	82 241,8	10 959,7	5,3	32 631,6	0,0
03	03	03	0320110000	Бюджет орг. с.г. Салатин		28,8	0,1	23 583,1	23 583,1	818,0	0,4	0,0	21 828,5
03	03	03	0320110000	Бюджет орг. с.г. Салатин		5,6	0,0	8 976,5	8 976,5	1 596,1	0,3	0,0	1 147,8
03	03	03	0320110000	Бюджет орг. с.г. Ковель		6,2	0,0	2 763,6	2 763,6	445,8	0,2	0,0	6 969,6
03	03	03	0320110000	Бюджет орг. с. Визнач		16,1	0,0	19 981,6	19 981,6	1 238,4	0,6	0,0	7 910,2
03	03	03	0320110000	Бюджет орг. с. Ковель		3,8	0,0	9 400,6	9 400,6	790,1	0,4	0,0	11 813,6
03	03	03	0320110000	Бюджет орг. с. Дубиня		5,9	0,0	1 001,0	1 001,0	264,1	0,1	0,0	4 812,1
03	03	03	0320110000	Бюджет орг. с. Салатин		5,5	0,0	2 940,9	2 940,9	580,7	0,3	0,0	5 554,9
03	03	03	0320110000	Бюджет орг. с. Салатин		2,6	0,0	2 421,0	2 421,0	441,5	0,2	0,0	2 963,3
03	03	03	0320110000	Бюджет орг. с.г. Салатин		3,2	0,0	1 049,8	1 049,8	306,4	0,2	0,0	3 771,8
03	03	03	0320110000	Бюджет орг. с.г. Дуби		4,4	0,0	3 991,6	3 991,6	892,1	0,4	0,0	3 380,8

Область	Код	Шифр	Код бюджета	Назва административно-територіальної одиниці	Номінальні гроші	Чисельність залученого населення станом на 01.01.2018, (тис. чол.)	Населення з урах. кількості ВПО, (тис. чол.)	Корупційна виваженість до ст.100 Бюджетного водокруту України, (тис. грн.)	Надходження на ПФОФ з життєвої	Індекс економічності бюджету	Рівенька лотарія (50% більше індексу 1,1), (тис. грн.)	Базис лотарія (індекс до 0,9 - коєфіцієнт 80%), (тис. грн.)
02	37	8	01511000000	Бюджет от с. Турківськ	7,7	0,0	11 859,0		1 644,5	0,8	0,0	1 282,2
03	59	8	02328000000	Бюджет от с. Сладко	4,2	0,0	8 048,9		1 074,6	0,5	0,0	3 045,2
03	59	8	03519000000	Бюджет от с. Горбушине	3,6	0,0	5 965,4	1 216,4	1 667,7	0,8	0,0	5 269,9
03	60	8	03540000000	Бюджет от с. Заручи	4,0	0,0	1 990,0		3 295,0	0,5	0,0	2 228,4
04	0	0	04100000000	Областний бюджет	9,2	0,0	14 917,4		1 619,2	0,9	0,0	1 710,3
04	0	0	04100000000	Центральний бюджет	0,0	0,0	0,0		0,0	0,0	0,0	0,0
04	1	0	04201100000	Бюджет м. Дніпро	10,2	0,0	3 715 526,1		3 750 635,9	1,3	0,0	3 750,0
04	2	0	04202100000	Бюджет м. Вільногірськ	1 002,9	34,9	65 169,7	35 109,8	2 784,1	1,3	0,0	701 188,4
04	3	0	04203100000	Бюджет м. Кам'янка	23,2	0,2	247,8		471 443,9	1,4	0,0	6 103,4
04	4	0	04204100000	Бюджет м. Жовт Рок	342,0	5,9	79 836,4		1 899 745,5	0,8	0,0	4 223,1
04	5	0	04205100000	Бюджет м. Крушин Рг	46,5	0,0	72 341,6		303 776,4	0,7	0,0	14 191,7
04	6	0	04206100000	Бюджет м. Майданськ	63,4	7,6	102 342,1		79 735,0	1,3	0,0	24 854,2
04	7	0	04207100000	Бюджет м. Нічлава	48,1	0,5	94 679,5		211 499,1	0,9	0,0	0,0
04	8	0	04208100000	Бюджет м. Новомиргород	112,1	1,8	56 716,2		56 716,2	1,5	12 154,1	0,0
04	9	0	04209100000	Бюджет м. Покров	70,7	1,3	21 226,7		91 226,7	1,3	11 725,3	0,0
04	10	0	04210100000	Бюджет м. Покров	41,2	0,4	22 896,3		22 896,3	0,9	0,0	0,0
04	11	0	04211100000	Бюджет м. Паламарда	106,2	3,4	22 896,3		22 896,3	0,9	0,0	0,0
04	12	0	04212100000	Бюджет м. Пирятинський	28,4	5,7	31,1		94 679,5	1,5	12 154,1	0,0
04	13	0	04213100000	Бюджет м. Пирятинський	30,7	3,1	31,1		94 679,5	1,5	12 154,1	0,0
04	14	0	04214100000	Бюджет м. Пирятинський	28,3	1,6	30,9		56 716,2	1,5	12 154,1	0,0
04	15	0	04215100000	Бюджет м. Пирятинський	28,3	1,6	30,9		56 716,2	1,5	12 154,1	0,0
04	16	0	04216100000	Бюджет м. Пирятинський	0,0	0,0	0,0		0,0	0,0	0,0	0,0
04	17	0	04217100000	Бюджет м. Пирятинський	12,0	0,3	13 877,3		13 877,3	0,6	0,0	7 038,6
04	18	0	04218100000	Бюджет м. Пирятинський	35,4	0,2	56 035,5		56 035,5	0,8	0,0	7 895,5
04	19	0	04219100000	Бюджет м. Пирятинський	45,6	0,9	45 897,9		45 897,9	0,8	0,0	32 461,9
04	20	0	04220100000	Бюджет м. Пирятинський	45,1	0,1	71 202,6		71 202,6	0,8	0,0	10 032,3
04	21	0	04221100000	Бюджет м. Пирятинський	35,2	0,1	22 896,3		22 896,3	0,7	0,0	4 405,0
04	22	0	04222100000	Бюджет м. Пирятинський	27,1	0,3	51 531,4		51 531,4	0,9	0,0	0,0
04	23	0	04223100000	Бюджет м. Пирятинський	3,6	0,2	8 085,3		8 085,3	1,1	0,0	0,0
04	24	0	04224100000	Бюджет м. Пирятинський	16,4	0,0	13 846,3		13 846,3	0,4	0,0	13 213,9
04	25	0	04225100000	Бюджет м. Пирятинський	33,2	0,3	146 983,4		146 983,4	2,1	35 123,2	0,0
04	26	0	04226100000	Бюджет м. Пирятинський	3,2	0,1	3 827,6		3 827,6	0,6	0,0	1 840,0
04	27	0	04227100000	Бюджет м. Пирятинський	16,9	1,2	47 739,7		47 739,7	1,3	2 693,2	0,0
04	28	0	04228100000	Бюджет м. Пирятинський	8,9	0,9	26 060,5		26 060,5	0,6	0,0	5 930,6
04	29	0	04229100000	Бюджет м. Пирятинський	31,5	0,2	12 815,9		12 815,9	0,7	0,0	4 281,6
04	30	0	04230100000	Бюджет м. Пирятинський	1,8	0,0	55 084,9		55 084,9	0,6	0,0	2 874,5
04	31	0	04231100000	Бюджет м. Пирятинський	15,9	0,0	2 085,0		2 085,0	0,6	0,0	2 874,5
04	32	0	04232100000	Бюджет м. Пирятинський	6,7	0,0	18 875,2		18 875,2	0,6	0,0	2 874,5
04	33	0	04233100000	Бюджет м. Пирятинський	6,7	0,0	8 947,0		8 947,0	0,6	0,0	2 874,5
04	34	0	04234100000	Бюджет м. Пирятинський	2,6	0,0	10 966,3		10 966,3	0,6	0,0	2 874,5
04	35	0	04235100000	Бюджет м. Пирятинський	2,0	0,0	1 641,1		1 641,1	0,6	0,0	2 874,5
04	36	0	04236100000	Бюджет м. Пирятинський	4,1	0,0	2 339,9		2 339,9	0,6	0,0	2 874,5
04	37	0	04237100000	Бюджет м. Пирятинський	22,3	0,0	6 670,4		6 670,4	0,5	0,0	1 822,3
04	38	0	04238100000	Бюджет м. Пирятинський	29,3	0,1	62 978,1		62 978,1	1,3	2 693,2	0,0
04	39	0	04239100000	Бюджет м. Пирятинський	6,8	0,1	42 978,1		42 978,1	0,8	0,0	299,0
04	40	0	04240100000	Бюджет м. Пирятинський	4,3	0,2	68 936,2		68 936,2	0,8	0,0	2 660,3
04	41	0	04241100000	Бюджет м. Пирятинський	3,1	0,0	84 583,3		84 583,3	0,6	0,0	0,0
04	42	0	04242100000	Бюджет м. Пирятинський	19,5	0,0	5 342,3		5 342,3	0,6	0,0	2 060,3
04	43	0	04243100000	Бюджет м. Пирятинський	6,6	0,1	3 967,9		3 967,9	0,6	0,0	1 367,8
04	44	0	04244100000	Бюджет м. Пирятинський	2,2	0,0	38 095,7		38 095,7	0,6	0,0	0,0
04	45	0	04245100000	Бюджет м. Пирятинський	4,9	0,0	4 597,1		4 597,1	0,3	0,0	6 089,3
04	46	0	04246100000	Бюджет м. Пирятинський	11,9	0,0	2 680,2		2 680,2	0,6	0,0	1 687,3
04	47	0	04247100000	Бюджет м. Пирятинський	4,2	0,0	9 016,3		9 016,3	0,3	0,0	4 567,0
04	48	0	04248100000	Бюджет м. Пирятинський	14,0	0,5	3 460,3		3 460,3	1,2	343,8	0,0
04	49	0	04249100000	Бюджет м. Пирятинський	6,0	0,1	25 086,6		25 086,6	0,3	0,0	0,0
04	50	0	04250100000	Бюджет м. Пирятинський	14,6	0,1	4 930,3		4 930,3	0,6	0,0	2 292,1
04	51	0	04251100000	Бюджет м. Пирятинський	6,0	0,1	30 315,4		30 315,4	1,0	0,0	0,0
04	52	0	04252100000	Бюджет м. Пирятинський	14,6	0,6	5 110,9		5 110,9	0,4	0,0	4 926,0
04	53	0	04253100000	Бюджет м. Пирятинський	5,1	0,0	195 363,6		195 363,6	5,1	62 932,3	0,0
04	54	0	04254100000	Бюджет м. Пирятинський	5,2	0,0	3 385,8		3 385,8	0,5	0,0	2 290,3
04	55	0	04255100000	Бюджет м. Пирятинський	16,4	0,6	6 402,0		6 402,0	0,6	0,0	2 522,8
04	56	0	04256100000	Бюджет м. Пирятинський	3,9	0,0	8 475,9		8 475,9	0,7	0,0	1 871,1
04	57	0	04257100000	Бюджет м. Пирятинський	8,8	0,0	21 729,8		21 729,8	0,6	0,0	7 578,0
04	58	0	04258100000	Бюджет м. Пирятинський	3,5	0,0	4 140,2		4 140,2	0,5	0,0	2 441,4
04	59	0	04259100000	Бюджет м. Пирятинський	17,0	0,0	18 913,6		18 913,6	1,0	0,0	0,0
04	60	0	04260100000	Бюджет м. Пирятинський	17,0	0,0	3 324,9		3 324,9	0,5	0,0	2 516,1
04	61	0	04261100000	Бюджет м. Пирятинський	17,0	0,0	29 937,4		29 937,4	0,5	0,0	2 394,1

Область	Код	Шифр	Код бюджета	Назва админістративно-територіальної одиниці	Неконтрольовані	Чисельність залученого населення станом на 01.01.2018 (тис. чол.)	Численість військ ВПО (тис. чол.)	Коригування відсотково до кодексу України (тис. грн.)	Надходження ПДФО з урах. коригування (тис. грн.)	Надходження ПДФО на 1 жовтня	Індекс лояльності відносно бюджету	Резервна доплата (50% бізнесу ІЛІ) (тис. грн.)	Базова доплата (індекс до 0,9-кодексу) (тис. грн.)
04	59	8	04524000000	Бюджет обл. с. Роздори		0,0	3,2	4 816,9	4 816,9	1 492,2	0,7	0,0	922,0
04	20	8	04521004000	Бюджет обл. с. Седина		8,1	0,0	17 801,8	17 801,8	2 080,1	1,0	0,0	0,0
04	61	8	04526000000	Бюджет обл. с. Троякива		14,6	14,7	26 573,2	26 573,2	1 811,4	0,9	0,0	467,3
04	62	8	04527000000	Бюджет обл. с. Троякива		19,0	0,0	23 394,0	23 394,0	1 554,2	0,8	0,0	3 576,6
04	64	8	04528000000	Бюджет обл. с. Вербівка		2,5	2,5	7 019,4	7 019,4	1 896,7	1,4	690,3	0,0
04	65	8	04529000000	Бюджет обл. с. Велика Сірка		4,0	4,0	7 052,4	7 052,4	1 643,9	0,8	0,0	711,5
04	66	8	04530000000	Бюджет обл. с. Гривні Покр.		3,6	3,6	3 806,0	3 806,0	1 655,5	0,5	0,0	2 294,9
04	67	8	04531000000	Бюджет обл. с. Митрофанівка		4,3	4,3	4 420,4	4 420,4	1 855,5	0,5	0,0	1 285,2
04	68	8	04532000000	Бюджет обл. с. Новоїтківка		2,1	2,1	3 443,8	3 443,8	1 761,6	0,5	0,0	3 186,5
04	69	8	04533000000	Бюджет обл. с. Новосілка		4,1	4,1	5 347,5	5 347,5	1 773,7	0,6	0,0	1 460,3
04	70	8	04534000000	Бюджет обл. с. Чисова		2,9	2,9	6 702,5	6 702,5	1 378,1	0,7	0,0	2 102,2
04	71	8	04535000000	Бюджет обл. м. Михайлівка Васильківського р-ну		3,6	3,6	4 035,1	4 035,1	1 819,8	0,9	0,0	91,4
04	72	8	04536000000	Бюджет обл. м. Володимирівка		17,5	17,5	38 549,8	38 549,8	2 158,6	1,0	0,0	0,0
04	73	8	04537000000	Бюджет обл. с. Липківка		16,6	16,6	28 557,0	28 557,0	1 702,6	0,8	0,0	1 994,8
04	74	8	04538000000	Бюджет обл. с. Липківка		16,6	16,6	6 600,6	6 600,6	1 774,8	0,9	0,0	217,3
04	75	8	04539000000	Бюджет обл. с. Червоногородська		3,7	3,7	24 495,1	24 495,1	6 185,5	3,0	7 708,8	0,0
04	76	8	04540000000	Бюджет обл. с. Мехівка		13,0	13,1	13 897,8	13 897,8	1 062,4	0,4	0,0	8 255,9
04	77	8	04541000000	Бюджет обл. с. Трошківка		7,0	7,1	8 479,5	8 479,5	1 184,3	0,6	0,0	3 798,0
04	78	8	04542000000	Бюджет обл. с. Петрівка		2,7	2,7	43 634,3	43 634,3	15 974,9	7,7	18 717,4	0,0
04	79	8	04543000000	Бюджет обл. с. Михайлівка Петрівського району		8,7	8,7	14 138,4	14 138,4	1 619,7	0,8	0,0	1 615,7
04	80	8	04544000000	Бюджет обл. с. Михайлівка Петрівського району		6,4	6,4	33 391,4	33 391,4	4 895,4	2,4	8 979,1	0,0
04	81	8	04545000000	Бюджет обл. с. Залісся		3,6	3,6	7 263,3	7 263,3	2 249,0	1,3	555,2	0,0
04	82	8	04546000000	Бюджет обл. с. Річка		11,0	11,1	16 289,4	16 289,4	1 459,8	0,7	0,0	3 322,5
04	83	8	04547000000	Бюджет обл. с. Липківка		12,8	12,8	10 866,5	10 866,5	867,8	0,4	0,0	9 851,6
04	84	8	04548000000	Бюджет обл. с. Салатинка		5,3	5,3	8 983,2	8 983,2	1 629,0	0,8	0,0	2 204,4
04	85	8	04549000000	Бюджет обл. с. Кітківка		3,4	3,4	3 509,0	3 509,0	1 096,9	0,5	0,0	0,0
04	86	8	04550000000	Бюджет обл. с. Кітківка		4,4	4,4	8 543,1	8 543,1	1 933,7	0,9	0,0	0,0
04	87	8	04551000000	Бюджет обл. с. Шарова		19,4	19,4	20 046,5	20 046,5	1 490,9	0,7	0,0	3 873,6
04	88	8	04552000000	Бюджет обл. с. Кур'янка		5,7	5,8	5 465,0	5 465,0	1 449,1	1,1	57,0	0,0
04	89	8	04553000000	Бюджет обл. с. Лебівка		3,7	3,7	13 194,0	13 194,0	1 449,1	0,7	0,0	0,0
04	90	8	04554000000	Бюджет обл. с. Урлівка		2,7	2,7	5 357,5	5 357,5	1 912,0	0,9	0,0	1 212,8
04	91	8	04555000000	Бюджет обл. с. Славківка		5,7	5,7	7 918,4	7 918,4	1 385,6	0,7	0,0	2 129,0
04	92	8	04556000000	Бюджет обл. с. Демківка		3,7	3,7	7 345,1	7 345,1	1 954,3	1,0	0,0	0,0
04	93	8	04557000000	Бюджет обл. с. Демківка		5,3	5,3	10 641,6	10 641,6	2 000,3	1,0	0,0	2 116,7
04	94	8	04558000000	Бюджет обл. с. Демківка		21,3	21,4	37 847,9	37 847,9	1 777,8	0,8	0,0	2 674,4
04	95	8	04559000000	Бюджет обл. с. Демківка		19,4	19,7	33 057,1	33 057,1	1 681,1	0,8	0,0	0,0
04	96	8	04560000000	Бюджет обл. с. Демківка		4,7	4,8	20 688,7	20 688,7	4 244,6	2,1	8 932,2	0,0
05	0	0	05100000000	Обласний бюджет		0,0	0,0	0,0	0,0	0,0	0,0	0,0	0,0
05	1	0	05201000000	Бюджет м. Дніпро		1,0	0,0	0,0	0,0	0,0	0,0	0,0	0,0
05	2	0	05202100000	Бюджет м. Дніпро		0,0	0,0	0,0	0,0	0,0	0,0	0,0	0,0
05	3	0	05203100000	Бюджет м. Дніпро		3,6	3,6	64 179,0	64 179,0	1 724,5	0,8	0,0	3 800,3
05	4	0	05204100000	Бюджет м. Дніпро		41,7	41,7	181 378,9	181 378,9	1 546,1	0,8	0,0	28 395,9
05	5	0	05205100000	Бюджет м. Дніпро		15,0	15,0	67 442,0	67 442,0	2 831,4	1,4	6 774,6	0,0
05	6	0	05206100000	Бюджет м. Дніпро		0,0	0,0	0,0	0,0	0,0	0,0	0,0	0,0
05	7	0	05207100000	Бюджет м. Дніпро		1,0	1,0	0,0	0,0	0,0	0,0	0,0	0,0
05	8	0	05208100000	Бюджет м. Дніпро		69,4	69,4	85 738,6	85 738,6	1 120,0	0,5	0,0	44 807,1
05	9	0	05209100000	Бюджет м. Дніпро		49,4	49,4	111 484,0	111 484,0	1 674,6	0,8	0,0	9 229,5
05	10	0	05210100000	Бюджет м. Дніпро		60,6	60,6	176 522,8	176 522,8	2 648,9	1,2	9 667,8	0,0
05	11	0	05211000000	Бюджет м. Дніпро		67,0	67,0	109 405,3	109 405,3	1 407,9	0,7	0,0	27 561,3
05	12	0	05212000000	Бюджет м. Дніпро		0,0	0,0	0,0	0,0	0,0	0,0	0,0	0,0
05	13	0	05213000000	Бюджет м. Дніпро		1,0	1,0	0,0	0,0	0,0	0,0	0,0	0,0
05	14	0	05214000000	Бюджет м. Дніпро		1,0	1,0	0,0	0,0	0,0	0,0	0,0	0,0
05	15	0	05215000000	Бюджет м. Дніпро		1,0	1,0	0,0	0,0	0,0	0,0	0,0	0,0
05	16	0	05216000000	Бюджет м. Дніпро		1,0	1,0	0,0	0,0	0,0	0,0	0,0	0,0
05	17	0	05217000000	Бюджет м. Дніпро		71,9	71,9	105 609,9	105 609,9	1 093,4	0,5	0,0	58 357,9
05	18	0	05218000000	Бюджет м. Дніпро		188,5	188,5	544 531,5	544 531,5	2 276,5	1,1	1 639,1	0,0
05	19	0	05219000000	Бюджет м. Дніпро		42,9	42,9	156 204,1	156 204,1	2 328,7	1,1	2 216,7	0,0
05	20	0	05220000000	Бюджет м. Дніпро		75,0	75,0	333 272,7	333 272,7	3 688,6	1,8	64 422,3	0,0
05	21	0	05221000000	Бюджет м. Дніпро		465,7	465,7	1 465 618,5	1 465 618,5	2 609,3	1,2	97 359,3	0,0
05	22	0	05222000000	Бюджет м. Дніпро		14,8	14,8	61 485,1	61 485,1	1 650,3	1,3	4 596,0	0,0
05	23	0	05223000000	Бюджет м. Дніпро		51,3	51,3	79 010,3	79 010,3	1 199,3	0,6	0,0	34 318,4
05	24	0	05224000000	Бюджет м. Дніпро		115,9	115,9	230 657,8	230 657,8	1 451,4	0,7	0,0	49 319,5
05	25	0	05225000000	Бюджет м. Дніпро		41,9	41,9	0,0	0,0	0,0	0,0	0,0	0,0
05	26	0	05226000000	Бюджет м. Дніпро		0,0	0,0	0,0	0,0	0,0	0,0	0,0	0,0
05	27	0	05227000000	Бюджет м. Дніпро		1,0	1,0	0,0	0,0	0,0	0,0	0,0	0,0
05	28	0	05228000000	Бюджет м. Дніпро		1,0	1,0	0,0	0,0	0,0	0,0	0,0	0,0

Область	Місто	Код	Код бюджету	Назва адміністративно-територіальної одиниці	Нейласифіковані	Чисельність наявного населення станом на 01.01.2018, (тис. осіб)	Віднесення з урахуванням статусу сім'ї, (тис. осіб)	Коригування відповідно до ст.100 Бюджетного кодексу України, (тис. грн.)	Наказання ПДФО з урахуванням коригування, (тис. грн.)	Наказання ПДФО з урахуванням заміни, (тис. грн.)	Індекс відповідності відповідного бюджету	Резервна частина (50% більше індексу 1,1), (тис. грн.)	Задача держави (індекс до 0,9 - показує коєфіцієнт 88%), (тис. грн.)
02	29	Г	05301200000	Районний бюджет Андрушівського району	1,0	70,4	4,6	90 996,6	1 213,1	0,6	0,0	38 297,9	
02	30	Г	05302200000	Районний бюджет Батурського району	0,0	0,0	0,0	54 132,4	1 052,5	0,5	0,0	31 866,1	
02	31	Г	05303200000	Районний бюджет Веприк-Козятинського району	0,0	0,0	0,0	166 567,7	1 098,8	0,5	0,0	91 253,6	
02	32	Г	05304200000	Районний бюджет Волочиського району	0,0	0,0	0,0	40 096,2	1 096,2	0,5	0,0	30 663,0	
02	33	Г	05305200000	Районний бюджет Німецького району	0,0	0,0	0,0	19 089,1	1 472,2	0,7	0,0	3 931,0	
02	34	Г	05306200000	Районний бюджет Лубенського району	0,0	0,0	0,0	15 594,4	1 560,5	0,8	0,0	2 333,2	
02	35	Г	05307200000	Районний бюджет Коростівського району	0,0	0,0	0,0	78 289,2	2 129,6	1,0	0,0	40 015,8	
02	36	Г	05308200000	Районний бюджет Попельнянського району	0,0	0,0	0,0	109 653,8	1 101,6	0,5	0,0	59 694,6	
02	37	Г	05309200000	Районний бюджет Миропольського району	0,0	0,0	0,0	7 958,2	1 374,8	0,6	0,0	2 529,6	
02	38	Г	05310200000	Районний бюджет Олександрійського району	0,0	0,0	0,0	39 559,8	986,5	0,5	0,0	27 739,9	
02	39	Г	05311200000	Районний бюджет Смілівського району	0,0	0,0	0,0	17 204,9	469,5	0,2	0,0	40 015,8	
02	40	Г	05312200000	Районний бюджет Маньківського району	0,0	0,0	0,0	0,0	0,0	0,0	0,0	0,0	
02	41	Г	05313200000	Районний бюджет Сміляського району	0,0	0,0	0,0	0,0	0,0	0,0	0,0	0,0	
02	42	Г	05314200000	Районний бюджет Старокостинського району	0,0	0,0	0,0	0,0	0,0	0,0	0,0	0,0	
02	43	Г	05315200000	Районний бюджет Боднянського району	0,0	0,0	0,0	0,0	0,0	0,0	0,0	0,0	
02	44	Г	05316200000	Районний бюджет Шашківського району	0,0	0,0	0,0	0,0	0,0	0,0	0,0	0,0	
02	45	Г	05317200000	Районний бюджет Млинівського району	0,0	0,0	0,0	13 248,6	395,3	0,2	0,0	39 327,7	
02	46	Г	05318200000	Районний бюджет Ямпільського району	0,0	0,0	0,0	0,0	0,0	0,0	0,0	0,0	
02	47	Г	05319200000	Районний бюджет Шумського району	0,0	0,0	0,0	8 023,1	2 696,0	1,3	0,0	17 869,5	
02	48	Г	05320200000	Бюджет с/г с. Шибівське	0,0	2,9	0,1	8 007,7	489,5	0,2	0,0	653,7	
02	49	Г	05321200000	Бюджет с/г с. Червоноскельський	0,0	9,2	2,3	48 818,7	4 292,5	1,2	0,0	2 251,7	
02	50	Г	05322200000	Бюджет с/г м. Митрофанівка	0,0	20,6	3,0	70 969,3	3 293,1	1,6	0,0	11 104,0	
02	51	Г	05323200000	Бюджет с/г м. Солоняр	0,0	9,4	1,9	32 378,7	2 880,4	1,4	0,0	3 472,4	
02	52	Г	05324200000	Бюджет с/г м. Днішківка	0,0	13,8	0,2	7 493,7	514,5	0,3	0,0	15 575,4	
02	53	Г	05325200000	Бюджет с/г м. Червоноскельський	0,0	2,5	0,1	3 585,1	1 339,2	0,7	0,0	1 096,5	
02	54	Г	05326200000	Бюджет с/г м. Зайківка	0,0	2,4	0,1	7 482,9	2 366,6	1,2	0,0	1 096,5	
02	55	Г	05327200000	Бюджет с/г с. Андрушівка	0,0	13,0	3,4	19 955,1	1 302,0	0,6	0,0	6 734,8	
06	01	Г	06100000000	Обласний бюджет Житомирської області	1,0	0,0	0,0	0,0	0,0	0,0	0,0	0,0	
06	02	Г	06201000000	Бюджет м. Житомир	2,0	266,9	0,0	778 428,5	2 894,2	1,4	0,0	84 938,7	
06	03	Г	06202000000	Бюджет м. Бердичів	0,5	76,7	0,0	142 301,9	1 856,6	0,9	0,0	0,0	
06	04	Г	06203000000	Бюджет м. Коростів	0,5	64,0	0,0	136 403,0	2 132,0	1,0	0,0	0,0	
06	05	Г	06204000000	Бюджет м. Новоград-Волинський	0,2	56,5	0,0	140 483,1	2 486,0	1,1	0,0	6 311,3	
06	06	Г	06205000000	Бюджет м. Млинів	0,1	26,3	0,0	51 936,7	1 974,4	1,0	0,0	0,0	
06	07	Г	06206000000	Бюджет м. Пулинський	0,1	30,3	0,0	33 044,5	2 093,4	1,1	0,0	0,0	
06	08	Г	06301200000	Районний бюджет Андрушівського району	0,1	27,3	0,0	48 112,1	1 259,3	0,9	0,0	2 009,0	
06	09	Г	06302200000	Районний бюджет Бердичівського району	0,0	6,4	0,0	3 029,6	473,1	0,2	0,0	0,0	
06	10	Г	06303200000	Районний бюджет Бродявського району	0,1	23,6	0,0	24 953,0	1 063,0	0,5	0,0	14 888,6	
06	11	Г	06304200000	Районний бюджет Вроцького району	0,0	1,1	0,0	1 076,5	1 015,6	0,5	0,0	708,6	
06	12	Г	06305200000	Районний бюджет Радивільського району	0,0	2,3	0,0	2 615,4	1 336,6	0,6	0,0	1 315,4	
06	13	Г	06306200000	Районний бюджет Шумського району	0,1	22,1	0,0	28 224,6	1 275,6	0,6	0,0	10 188,5	
06	14	Г	06307200000	Районний бюджет Житомирського району	0,1	8,1	0,0	6 708,7	828,0	0,4	0,0	6 631,2	
06	15	Г	06308200000	Районний бюджет Коростівського району	0,1	44,5	0,0	73 225,6	1 644,3	0,8	0,0	7 973,2	
06	16	Г	06309200000	Районний бюджет Новоград-Волинського району	0,1	17,0	0,0	31 555,8	1 856,3	0,9	0,0	3 500,4	
06	17	Г	06310200000	Районний бюджет Млинівського району	0,0	7,0	0,0	8 693,3	1 217,1	0,6	0,0	1 619,7	
06	18	Г	06311200000	Районний бюджет Пулинського району	0,1	3,4	0,0	4 241,7	1 253,1	0,6	0,0	1 051,1	
06	19	Г	06312200000	Районний бюджет Любешівського району	0,1	8,3	0,0	13 969,7	1 692,1	1,0	0,0	0,0	
06	20	Г	06313200000	Районний бюджет Новоград-Волинського району	0,0	0,0	0,0	29 268,3	2 100,0	0,0	0,0	0,0	
06	21	Г	06314200000	Районний бюджет Бердичівського району	0,1	21,7	0,0	28 005,2	1 292,5	0,6	0,0	9 605,6	
06	22	Г	06315200000	Районний бюджет Шумського району	0,1	13,1	0,0	18 118,0	1 378,5	0,7	0,0	4 968,6	
06	23	Г	06316200000	Районний бюджет Любешівського району	0,0	1,6	0,0	1 502,2	1 931,9	0,5	0,0	1 185,6	
06	24	Г	06317200000	Районний бюджет Радивільського району	0,0	2,9	0,0	4 120,3	3 442,2	0,7	0,0	934,9	
06	25	Г	06318200000	Районний бюджет Радивільського району	0,1	5,9	0,0	10 504,8	1 766,1	0,9	0,0	405,0	
06	26	Г	06319200000	Районний бюджет Пулинського району	0,0	0,3	0,0	44 638,5	1 653,5	0,8	0,0	4 271,1	
06	27	Г	06320200000	Районний бюджет Чортківського району	0,0	0,0	0,0	30,2	86,6	0,0	0,0	492,7	
06	28	Г	06321200000	Районний бюджет Бердичівського району	0,1	20,7	0,0	27 814,0	1 344,3	0,7	0,0	8 391,7	
06	29	Г	06322200000	Бюджет с/г с. Високе	0,2	31,2	0,0	51 926,5	1 651,4	0,8	0,0	4 866,6	
06	30	Г	06323200000	Бюджет с/г с. Високе	0,3	44,1	0,0	65 840,3	2 469,3	1,5	0,0	954,0	
06	31	Г	06324200000	Бюджет с/г м. Вишнівці	0,9	2,5	0,0	3 423,2	1 372,7	0,7	0,0	3 266,5	
06	32	Г	06325200000	Бюджет с/г с. Дубрівка	0,0	2,9	0,0	3 675,5	2 622,2	0,6	0,0	1 372,2	
06	33	Г	06326200000	Бюджет с/г м. Новоград	0,0	7,4	0,0	3 260,3	823,3	0,4	0,0	3 266,5	
06	34	Г	06327200000	Бюджет с/г м. Новоград	0,0	9,5	0,0	14 755,0	1 988,0	1,0	0,0	0,0	
06	35	Г	06328200000	Бюджет с/г м. Новоград	0,0	9,5	0,0	13 680,9	1 434,9	0,7	0,0	3 178,5	
06	36	Г	06329200000	Бюджет с/г м. Новоград	0,0	8,6	0,0	7 472,3	868,9	0,4	0,0	6 788,5	
06	37	Г	06330200000	Бюджет с/г м. Новоград	0,0	3,6	0,0	3 226,1	896,4	0,4	0,0	2 769,2	



Область	Код	Местный бюджет	Код бюджета	Назва адміністративно-територіальної одиниці	Некласифікований	Чисельність наявного населення станом на 01.01.2018, (тис. чол.)	Виселення з урах. чималості ВДО, (тис. чол.)	Коригування відношення до ст.100 Бюджетного кодексу України, (тис. грн.)	Надходження ПДФО з урах. коригування, (тис. грн.)	Відхилення ПДФО з урах. життєві, (тис. грн.)	Індекс своєчасності відношення бюджету	Резервна частка (80% відношення 11), (тис. грн.)	Ключові показники (індекс до 09 - показник 200%), (тис. грн.)
08	01	0810000000	0810000000	Обласний бюджет Закарпатської області		0,0	0,0						
08	02	0820000000	0820000000	Бюджет м. Закарпаття		745,4	745,4	2 487 427,0	3 400,6	1,6	375 339,2	0,0	
08	03	0820110000	0820110000	Бюджет м. Березівки		114,8	114,8	188 072,6	1 914,1	0,7	0,0	0,0	
08	04	0820210000	0820210000	Бюджет м. Івано-Франківська		53,8	53,8	311 713,7	5 104,5	2,8	94 037,0	0,0	
08	05	0820310000	0820310000	Бюджет м. Мельниця		154,0	154,0	256 085,5	1 035,9	0,8	0,0	0,0	
08	06	0820410000	0820410000	Бюджет м. Тисмениця		31,4	31,4	36 819,5	1 497,1	0,6	0,0	0,0	
08	07	0820510000	0820510000	Районний бюджет Верховського р-ну		12,6	12,6	19 516,1	1 764,4	0,7	0,0	0,0	
08	08	0820610000	0820610000	Районний бюджет Висоцького р-ну		60,5	60,5	151 392,4	2 649,7	1,2	6 346,4	0,0	
08	09	0820710000	0820710000	Районний бюджет Висоцького р-ну		9,0	9,0	2 652,8	1 621,5	0,9	0,0	0,0	
08	10	0820810000	0820810000	Районний бюджет Висоцького р-ну		1,6	1,6	60 169,0	1 751,5	0,8	0,0	0,0	
08	11	0820910000	0820910000	Районний бюджет Висоцького р-ну		33,7	33,4	14 225,2	2 640,2	1,3	1 011,1	0,0	
08	12	0821010000	0821010000	Районний бюджет Висоцького р-ну		52	52	16 243,4	534,3	0,3	0,0	0,0	
08	13	0821110000	0821110000	Районний бюджет Висоцького р-ну		30,2	30,4	1 860,8	1 003,1	0,5	0,0	0,0	
08	14	0821210000	0821210000	Районний бюджет Висоцького р-ну		1,8	1,8	18 346,8	1 594,7	0,7	0,0	0,0	
08	15	0821310000	0821310000	Районний бюджет Висоцького р-ну		40,6	41,1	3 809,6	330,7	0,4	0,0	0,0	
08	16	0821410000	0821410000	Районний бюджет Висоцького р-ну		15,6	15,5	31 740,0	2 003,4	1,0	0,0	0,0	
08	17	0821510000	0821510000	Районний бюджет Висоцького р-ну		0,0	0,0	93 985,7	2 603,0	0,9	0,0	0,0	
08	18	0821610000	0821610000	Районний бюджет Висоцького р-ну		10,6	10,7	11 100,3	1 033,4	0,5	0,0	0,0	
08	19	0821710000	0821710000	Районний бюджет Висоцького р-ну		13,0	13,3	16 930,9	1 277,0	0,6	0,0	0,0	
08	20	0821810000	0821810000	Районний бюджет Висоцького р-ну		6,7	6,4	16 068,3	1 766,2	0,9	0,0	0,0	
08	21	0821910000	0821910000	Районний бюджет Висоцького р-ну		18,2	18,4	30 792,2	1 584,2	0,8	0,0	0,0	
08	22	0822010000	0822010000	Районний бюджет Висоцького р-ну		0,0	0,0	2 164,0	847,6	0,4	0,0	0,0	
08	23	0822110000	0822110000	Районний бюджет Висоцького р-ну		2,5	2,6	6 464,9	1 351,1	0,7	0,0	0,0	
08	24	0822210000	0822210000	Районний бюджет Висоцького р-ну		4,7	4,6	19 380,6	1 515,9	0,7	0,0	0,0	
08	25	0822310000	0822310000	Районний бюджет Висоцького р-ну		12,7	12,8	11 570,7	6 462,8	0,8	0,0	0,0	
08	26	0822410000	0822410000	Районний бюджет Висоцького р-ну		6,3	6,9	9 748,4	8 333,1	1,2	0,0	0,0	
08	27	0822510000	0822510000	Районний бюджет Висоцького р-ну		5,6	5,7	11 159,1	8 455,2	0,9	0,0	0,0	
08	28	0822610000	0822610000	Районний бюджет Висоцького р-ну		3,3	3,3	25 605,6	1 933,8	0,8	0,0	0,0	
08	29	0822710000	0822710000	Районний бюджет Висоцького р-ну		5,6	5,8	11 017,4	1 107,4	0,5	0,0	0,0	
08	30	0822810000	0822810000	Районний бюджет Висоцького р-ну		12,9	12,9	3 245,2	3 493,7	0,7	0,0	0,0	
08	31	0822910000	0822910000	Районний бюджет Висоцького р-ну		9,9	10,0	4 984,7	13 197,3	0,9	0,0	0,0	
08	32	0823010000	0823010000	Районний бюджет Висоцького р-ну		2,9	2,9	3 772,1	1 302,1	0,6	0,0	0,0	
08	33	0823110000	0823110000	Районний бюджет Висоцького р-ну		14,4	14,5	5 179,0	5 179,0	0,6	0,0	0,0	
08	34	0823210000	0823210000	Районний бюджет Висоцького р-ну		12,9	12,9	23 900,7	23 900,7	0,6	0,0	0,0	
08	35	0823310000	0823310000	Районний бюджет Висоцького р-ну		9,9	9,9	33 217,9	33 217,9	0,6	0,0	0,0	
08	36	0823410000	0823410000	Районний бюджет Висоцького р-ну		2,9	2,9	17 286,7	17 286,7	0,6	0,0	0,0	
08	37	0823510000	0823510000	Районний бюджет Висоцького р-ну		4,1	4,1	27 667,2	27 667,2	0,6	0,0	0,0	
08	38	0823610000	0823610000	Районний бюджет Висоцького р-ну		2,0	2,2	33 035,4	33 035,4	0,6	0,0	0,0	
08	39	0823710000	0823710000	Районний бюджет Висоцького р-ну		3,1	3,1	4 741,8	4 741,8	0,6	0,0	0,0	
08	40	0823810000	0823810000	Районний бюджет Висоцького р-ну		7,7	7,7	23 971,0	23 971,0	0,6	0,0	0,0	
08	41	0823910000	0823910000	Районний бюджет Висоцького р-ну		2,9	2,9	8 495,2	8 495,2	0,6	0,0	0,0	
08	42	0824010000	0824010000	Районний бюджет Висоцького р-ну		4,4	4,4	6 223,5	6 223,5	0,6	0,0	0,0	
08	43	0824110000	0824110000	Районний бюджет Висоцького р-ну		20,8	20,8	4 760,5	4 760,5	0,6	0,0	0,0	
08	44	0824210000	0824210000	Районний бюджет Висоцького р-ну		19,2	19,5	5 077,3	5 077,3	0,6	0,0	0,0	
08	45	0824310000	0824310000	Районний бюджет Висоцького р-ну		7,9	7,9	7 271,4	7 271,4	0,6	0,0	0,0	
08	46	0824410000	0824410000	Районний бюджет Висоцького р-ну		16,8	17,2	5 122,7	5 122,7	0,6	0,0	0,0	
08	47	0824510000	0824510000	Районний бюджет Висоцького р-ну		18,9	18,9	13 762,2	13 762,2	0,6	0,0	0,0	
08	48	0824610000	0824610000	Районний бюджет Висоцького р-ну		3,8	3,6	7 744,4	7 744,4	0,6	0,0	0,0	
08	49	0824710000	0824710000	Районний бюджет Висоцького р-ну		11,0	11,1	31 540,2	31 540,2	0,6	0,0	0,0	
08	50	0824810000	0824810000	Районний бюджет Висоцького р-ну		12,3	12,3	6 041,4	6 041,4	0,6	0,0	0,0	
08	51	0824910000	0824910000	Районний бюджет Висоцького р-ну		2,2	2,2	2 310,1	2 310,1	0,6	0,0	0,0	
08	52	0825010000	0825010000	Районний бюджет Висоцького р-ну		3,7	3,7	21 294,3	21 294,3	0,6	0,0	0,0	
08	53	0825110000	0825110000	Районний бюджет Висоцького р-ну		3,3	3,3	3 741,5	3 741,5	0,6	0,0	0,0	
08	54	0825210000	0825210000	Районний бюджет Висоцького р-ну		2,9	2,9	7 888,7	7 888,7	0,6	0,0	0,0	
08	55	0825310000	0825310000	Районний бюджет Висоцького р-ну		2,3	2,3	3 807,0	3 807,0	0,6	0,0	0,0	
08	56	0825410000	0825410000	Районний бюджет Висоцького р-ну		6,7	6,7	930,9	930,9	0,6	0,0	0,0	
08	57	0825510000	0825510000	Районний бюджет Висоцького р-ну		24,0	24,2	0,0	0,0	0,0	0,0	0,0	
08	58	0825610000	0825610000	Районний бюджет Висоцького р-ну		5,1	5,2	0,0	0,0	0,0	0,0	0,0	
08	59	0825710000	0825710000	Районний бюджет Висоцького р-ну		4,6	4,7	0,0	0,0	0,0	0,0	0,0	
08	60	0825810000	0825810000	Районний бюджет Висоцького р-ну		16,5	16,5	0,0	0,0	0,0	0,0	0,0	
08	61	0825910000	0825910000	Районний бюджет Висоцького р-ну		6,6	6,8	0,0	0,0	0,0	0,0	0,0	
08	62	0826010000	0826010000	Районний бюджет Висоцького р-ну		4,1	4,1	0,0	0,0	0,0	0,0	0,0	





Область	Район	Код бюджету	Назва адміністративно-територіальної одиниці	Категорія	Чисельність наявного населення станом на 01.01.2018, (тис. чол.)	Населення з урах. кількості ВПО, (тис. чол.)	Корупційна відповідальність за 100 бюджетних місць у районі, (тис. грн.)	Накопичення ПФО у разі сортування, (тис. грн.)	Накопичення ПФО у разі сортування, (тис. грн.)	Індекс платіжності відносно бюджету	Резервна дотата (50% більше індексу 1,1), (тис. грн.)	Базис дотати (індекс до 9-го року сортування, 40%), (тис. грн.)
10	11	1021100400	Бюджет м. Буча		31,9	37,3	55 889,4	56 889,4	1 499,3	0,7	0,0	10 494,7
10	12	1021210030	Бюджет м. Обухів		35,6	35,3	140 466,5	140 466,5	3 917,4	1,9	30 284,6	10 494,7
10	13	1030120000	Районний бюджет Броварського р-ну		351,9	351,9	2 788 918,8	2 788 918,8	3 033,7	0,9	0,0	3 033,7
10	14	1030220000	Районний бюджет Бориспільського р-ну		261	252	75 345,6	75 345,6	1 845,5	0,9	0,0	1 845,5
10	15	1030320000	Районний бюджет Бучацького р-ну		30,4	30,7	47 256,7	47 256,7	2 985,5	1,5	9 122,3	1 845,5
10	16	1030420000	Районний бюджет Бурштинського р-ну		53,1	56,5	290 251,1	290 251,1	3 529,7	0,7	0,0	7 703,5
10	17	1030520000	Районний бюджет Бродівського р-ну		49,4	49,6	58 170,6	58 170,6	1 453,0	3,1	119 733,3	0,0
10	18	1030620000	Районний бюджет Васильківського р-ну		39,6	40,6	116 049,5	116 049,5	2 860,9	1,4	12 133,6	28 183,1
10	19	1030720000	Районний бюджет Вишнівського р-ну		57,8	58,6	135 676,8	135 676,8	3 317,7	1,4	12 497,8	0,0
10	20	1030820000	Районний бюджет Володарського р-ну		74,5	79,1	235 841,4	235 841,4	2 983,1	1,4	28 451,8	0,0
10	21	1030920000	Районний бюджет Волинського р-ну		17,2	17,3	39 986,7	39 986,7	2 307,4	1,1	308,4	0,0
10	22	1031020000	Районний бюджет Володимирського р-ну		16,2	16,3	49 541,1	49 541,1	3 031,8	1,1	308,4	0,0
10	23	1031120000	Районний бюджет Винницького р-ну		29,8	30,0	83 826,2	83 826,2	2 295,9	1,4	7 994,5	0,0
10	24	1031220000	Районний бюджет Кадлубського р-ну		31,5	31,0	69 198,1	69 198,1	1 883,1	1,4	7 994,5	0,0
10	25	1031320000	Районний бюджет Калуського р-ну		187,5	200,3	821 892,8	821 892,8	4 100,6	2,0	184 080,8	0,0
10	26	1031420000	Районний бюджет Кіровоградського р-ну		36,0	36,7	114 973,7	114 973,7	3 135,9	1,5	16 088,9	0,0
10	27	1031520000	Районний бюджет Козьмо-Давидівського р-ну		32,8	33,4	140 259,4	140 259,4	4 233,5	2,1	32 648,6	0,0
10	28	1031620000	Районний бюджет Миколаївського р-ну		20,6	19,2	119 077,6	119 077,6	3 186,0	1,5	37 256,5	0,0
10	29	1031720000	Районний бюджет Миропільського р-ну		39,8	40,4	44 552,9	44 552,9	2 652,9	1,1	17,5	0,0
10	30	1031820000	Районний бюджет Новоград-Волинського р-ну		34,6	33,0	7 624,8	7 624,8	1 883,1	0,9	0,0	2 316,6
10	31	1031920000	Районний бюджет Острозького р-ну		10,2	10,7	66 172,1	66 172,1	5 172,1	1,9	0,0	0,0
10	32	1032020000	Районний бюджет Рівненського р-ну		26,4	26,7	55 172,1	55 172,1	2 064,2	1,0	0,0	0,0
10	33	1032120000	Районний бюджет Сватківського р-ну		35,4	35,7	79 639,3	79 639,3	2 231,0	1,1	0,0	0,0
10	34	1032220000	Районний бюджет Старокостинського р-ну		21,8	21,9	46 275,3	46 275,3	1 112,2	1,0	0,0	0,0
10	35	1032320000	Районний бюджет Тернопільського р-ну		20,6	20,9	51 275,4	51 275,4	1 835,7	0,9	0,0	346,2
10	36	1032420000	Районний бюджет Тисменицького р-ну		17,5	18,0	13 268,9	13 268,9	1 281,0	0,6	0,0	4 701,2
10	37	1032520000	Районний бюджет Фастівського р-ну		39,8	40,4	37 568,3	37 568,3	3 915,9	0,6	0,0	4 701,2
10	38	1032620000	Районний бюджет Яготинського р-ну		34,6	34,2	37 568,3	37 568,3	3 915,9	0,6	0,0	14 891,4
10	39	1032720000	Бюджет м. Київ		8,1	8,1	79 752,0	79 752,0	2 417,2	1,2	2 451,0	0,0
10	40	1032820000	Бюджет м. Київ		10,2	10,7	13 825,8	13 825,8	1 265,8	0,6	0,0	3 467,8
10	41	1032920000	Бюджет м. Київ		9,1	8,2	13 309,9	13 309,9	1 429,9	0,8	0,0	5 003,8
10	42	1033020000	Бюджет м. Київ		3,9	4,0	6 411,9	6 411,9	1 646,5	0,8	0,0	1 445,7
10	43	1033120000	Бюджет м. Київ		18,4	18,7	55 787,2	55 787,2	2 984,5	1,5	6 747,3	647,7
10	44	1033220000	Бюджет м. Київ		4,6	4,7	15 547,0	15 547,0	3 903,7	1,6	2 442,6	0,0
10	45	1033320000	Бюджет м. Київ		2,9	3,0	12 178,8	12 178,8	1 519,1	0,7	0,0	1 229,5
10	46	1033420000	Бюджет м. Київ		17,9	18,0	29 087,4	29 087,4	1 612,8	0,8	0,0	3 436,8
10	47	1033520000	Бюджет м. Київ		21,4	21,6	37 385,7	37 385,7	1 292,7	0,8	0,0	1 953,2
10	48	1033620000	Бюджет м. Київ		4,0	4,0	13 146,1	13 146,1	3 242,9	1,6	2 045,6	0,0
10	49	1033720000	Бюджет м. Київ		8,0	8,0	13 146,1	13 146,1	3 242,9	1,6	2 045,6	0,0
11	1	1201100000	Бюджет м. Кропивницький		237,2	239,4	673 648,7	673 648,7	2 814,9	1,4	65 908,9	0,0
11	2	1201200000	Бюджет м. Житомир		28,0	28,3	115 649,7	115 649,7	4 124,7	2,8	26 320,6	0,0
11	3	1201300000	Бюджет м. Вінниця		89,8	91,3	107 884,3	107 884,3	1 181,6	0,6	0,0	48 910,0
11	4	1201400000	Бюджет м. Черкаси		52,7	53,6	71 719,0	71 719,0	1 181,6	0,6	0,0	22 109,5
11	5	1201500000	Бюджет м. Київ		13,8	13,8	18 295,9	18 295,9	1 324,6	0,4	0,0	5 816,5
11	6	1201600000	Районний бюджет Бобринського р-ну		12,4	12,5	19 549,5	19 549,5	1 970,1	0,8	0,0	2 900,0
11	7	1201700000	Районний бюджет Гайворонського р-ну		27,1	27,4	46 253,7	46 253,7	1 237,0	0,6	0,0	18 973,6
11	8	1201800000	Районний бюджет Гайворонського р-ну		37,1	38,3	62 489,4	62 489,4	2 185,2	0,6	0,0	0,0
11	9	1201900000	Районний бюджет Добровеличківського р-ну		20,4	20,4	51 285,7	51 285,7	2 588,5	1,9	0,0	0,0
11	10	1202000000	Районний бюджет Звенигородського р-ну		33,5	33,7	59 917,7	59 917,7	1 700,4	1,2	2 513,4	0,0
11	11	1202100000	Районний бюджет Звенигородського р-ну		19,8	17,4	35 299,9	35 299,9	2 027,3	0,9	0,0	1 906,6
11	12	1202200000	Районний бюджет Кіровоградського р-ну		9,8	9,9	43 652,6	43 652,6	2 193,5	1,0	0,0	0,0
11	13	1202300000	Районний бюджет Кіровоградського р-ну		18,7	18,8	14 849,0	14 849,0	1 506,4	1,1	0,0	0,0
11	14	1202400000	Районний бюджет Новоград-Волинського р-ну		15,4	15,5	41 721,3	41 721,3	2 273,9	0,7	0,0	2 718,8
11	15	1202500000	Районний бюджет Новоград-Волинського р-ну		24,2	24,3	35 031,2	35 031,2	2 256,9	1,1	0,0	0,0
11	16	1202600000	Районний бюджет Новоград-Волинського р-ну		28,2	28,3	48 143,5	48 143,5	1 984,7	1,0	0,0	0,0
11	17	1202700000	Районний бюджет Новоград-Волинського р-ну		19,0	19,1	57 118,5	57 118,5	2 016,9	1,0	0,0	0,0
11	18	1202800000	Районний бюджет Новоград-Волинського р-ну		26,2	26,2	35 331,9	35 331,9	2 155,7	0,9	0,0	0,0
11	19	1202900000	Районний бюджет Новоград-Волинського р-ну		14,9	14,9	58 312,9	58 312,9	2 353,9	1,0	0,0	0,0
11	20	1203000000	Районний бюджет Новоград-Волинського р-ну		23,7	23,7	29 648,0	29 648,0	1 659,3	1,1	683,5	0,0
11	21	1203100000	Районний бюджет Новоград-Волинського р-ну		23,7	23,7	29 648,0	29 648,0	1 659,3	1,1	683,5	0,0
11	22	1203200000	Районний бюджет Новоград-Волинського р-ну		23,7	23,7	29 648,0	29 648,0	1 659,3	1,1	683,5	0,0
11	23	1203300000	Районний бюджет Новоград-Волинського р-ну		23,7	23,7	29 648,0	29 648,0	1 659,3	1,1	683,5	0,0
11	24	1203400000	Районний бюджет Новоград-Волинського р-ну		23,7	23,7	29 648,0	29 648,0	1 659,3	1,1	683,5	0,0
11	25	1203500000	Районний бюджет Новоград-Волинського р-ну		23,7	23,7	29 648,0	29 648,0	1 659,3	1,1	683,5	0,0
11	26	1203600000	Районний бюджет Новоград-Волинського р-ну		23,7	23,7	29 648,0	29 648,0	1 659,3	1,1	683,5	0,0
11	27	1203700000	Районний бюджет Новоград-Волинського р-ну		23,7	23,7	29 648,0	29 648,0	1 659,3	1,1	683,5	0,0
11	28	1203800000	Районний бюджет Новоград-Волинського р-ну		23,7	23,7	29 648,0	29 648,0	1 659,3	1,1	683,5	0,0
11	29	1203900000	Районний бюджет Новоград-Волинського р-ну		23,7	23,7	29 648,0	29 648,0	1 659,3	1,1	683,5	0,0
11	30	1204000000	Районний бюджет Новоград-Волинського р-ну		23,7	23,7	29 648,0	29 648,0	1 659,3	1,1	683,5	0,0
11	31	1204100000	Районний бюджет Новоград-Волинського р-ну		23,7	23,7	29 648,0	29 648,0	1 659,3	1,1	683,5	0,0
11	32	1204200000	Районний бюджет Новоград-Волинського р-ну		23,7	23,7	29 648,0	29 648,0	1 659,3	1,1	683,5	0,0
11	33	1204300000	Районний бюджет Новоград-Волинського р-ну		23,7	23,7	29 648,0	29 648,0	1 659,3	1,1	683,5	0,0
11	34	1204400000	Районний бюджет Новоград-Волинського р-ну		23,7	23,7	29 648,0	29 648,0	1 659,3	1,1	683,5	0,0
11	35	1204500000	Районний бюджет Новоград-Волинського р-ну		23,7	23,7	29 648,0	29 648,0	1 659,3	1,1	683,5	0,0
11	36	1204600000	Районний бюджет Новоград-Волинського р-ну		23,7	23,7	29 648,0	29 648,0	1 659,3	1,1	683,5	0,0
11	37	1204700000	Районний бюджет Новоград-Волинського р-ну		23,7	23,7	29 648,0	29 648,0	1 659,3	1,1	683,5	0,0
11	38	1204800000	Районний бюджет Новоград-Волинського р-ну		23,7	23,7	29 648,0	29 648,0	1 659,3	1,1	683,5	0,0
11	39	1204900000	Районний бюджет Новоград-Волинського р-ну		23,7	23,7	29 648,0	29 648,0	1 659,3	1,1	683,5	0,0
11	40	1205000000	Районний бюджет Новоград-Волинського р-ну		23,7	23,7	29 648,0	29 648,0				



Область	Код	Код бюджету	Назва адміністративно-територіальної одиниці	Резидентність	Чисельність наявного населення станом на 01.01.2018, (тис. чол.)	Населення з урах. міграції ВПО, (тис. чол.)	Коруптування здійснено до ст.100 Бюджетного кодексу України, (тис. грн.)	Накопичення ПФО з урах. коруптування, (тис. грн.)	Надлишок наяв ПФО на грама і жителі	Індекс волатильності співвідношення бюджету	Розривка лотарія (90% більше індексу 1,1), (тис. грн.)	Бюджет лотарія (індекс до 0,9 покращення), (тис. грн.)
13	4	13204100000	Бюджет м. Могилів		5,9	0,0	22 131,1	3 767,0	1,8	4 415,2	0,0	
13	5	13205100000	Бюджет м. Новий Розділ		28,7	0,1	36 866,1	1 287,3	0,6	0,0	0,0	
13	6	13206100000	Бюджет м. Славей		34,8	0,1	73 143,8	2 953,2	1,0	0,0	13 806,6	
13	7	13207100000	Бюджет м. Стрий		59,1	0,2	141 142,4	2 379,4	1,0	3 464,8	0,0	
13	8	13208100000	Бюджет м. Тернопіль		28,8	0,2	68 274,1	2 352,1	1,1	1 300,0	0,0	
13	9	13209100000	Бюджет м. Червоноград		80,9	0,3	135 700,3	1 670,4	0,8	0,0	0,0	
13	10	13301200000	Районний бюджет Бродявського р-ну		109,0	0,1	302 221,1	1 670,4	0,8	0,0	11 732,6	
13	11	13302200000	Районний бюджет Бучацького р-ну		45,9	0,2	100 965,4	1 796,7	0,9	0,0	16 550,7	
13	12	13303200000	Районний бюджет Горбальського р-ну		46,4	0,1	53 327,0	1 151,4	0,9	0,0	2 419,5	
13	13	13304200000	Районний бюджет Дрогобицького р-ну		99,3	0,4	99 239,9	1 670,6	0,6	0,0	26 028,8	
13	14	13305200000	Районний бюджет Житомирського р-ну		74,5	0,1	41 541,8	1 670,6	0,3	0,0	8 583,9	
13	15	13306200000	Районний бюджет Жовківського р-ну		32,9	0,0	39 965,4	1 214,8	0,3	0,0	7 140,6	
13	16	13307200000	Районний бюджет Зарічяньського р-ну		103,3	0,1	111 142,8	1 074,3	0,6	0,0	16 750,3	
13	17	13308200000	Районний бюджет Кам'яно-Бузького р-ну		69,2	0,1	102 660,1	1 482,5	0,5	0,0	64 300,0	
13	18	13309200000	Районний бюджет Миколаївського р-ну		30,8	0,1	48 908,0	1 421,2	0,2	0,0	20 425,0	
13	19	13310200000	Районний бюджет Мостиського р-ну		45,3	0,1	47 327,7	1 944,3	0,2	0,0	10 629,3	
13	20	13311200000	Районний бюджет Мостиського р-ну		16,5	0,1	10 560,4	655,3	0,5	0,0	29 265,6	
13	21	13312200000	Районний бюджет Пустомитівського р-ну		38,5	0,0	50 622,1	1 313,0	0,5	0,0	15 897,0	
13	22	13313200000	Районний бюджет Радзівильського р-ну		69,7	0,2	111 930,6	1 605,6	0,6	0,0	16 031,3	
13	23	13314200000	Районний бюджет Сватівського р-ну		47,5	0,0	61 536,6	1 095,6	0,8	0,0	13 698,7	
13	24	13315200000	Районний бюджет Сокирського р-ну		16,9	0,0	14 414,3	1 298,4	0,6	0,0	21 115,7	
13	25	13316200000	Районний бюджет Сокирського р-ну		38,9	0,0	44 803,2	883,7	0,4	0,0	13 473,3	
13	26	13317200000	Районний бюджет Стрийського р-ну		78,4	0,1	143 325,1	1 826,6	0,6	0,0	22 079,7	
13	27	13318200000	Районний бюджет Стрийського р-ну		61,6	0,1	47 256,9	786,7	0,9	0,0	1 543,1	
13	28	13319200000	Районний бюджет Турківського р-ну		57,8	0,0	166 470,9	2 878,8	1,4	17 815,8	0,0	
13	29	13320200000	Районний бюджет Турківського р-ну		49,5	0,1	35 163,9	739,6	0,4	0,0	52 063,8	
13	30	13501000000	Бюджет м. Броди		126,3	0,2	212 974,5	2 157,8	1,0	0,0	44 569,7	
13	31	13502000000	Бюджет м. Броди		4,1	0,0	2 308,2	560,5	0,3	0,0	0,0	
13	32	13503000000	Бюджет м. Вільшань		5,5	0,0	4 539,7	493,1	0,2	0,0	4 283,1	
13	33	13504000000	Бюджет м. Воля-Бориславська		2,9	0,0	1 253,8	493,1	0,4	0,0	4 575,8	
13	34	13505000000	Бюджет м. Галиць		5,3	0,0	2 154,1	406,1	0,2	0,0	3 215,2	
13	35	13506000000	Бюджет м. Галиць		5,3	0,0	7 692,8	1 213,4	0,2	0,0	6 075,3	
13	36	13507000000	Бюджет м. Галиць		4,1	0,0	2 842,4	692,3	0,3	0,0	3 806,9	
13	37	13508000000	Бюджет м. Залозці		3,0	0,0	2 262,7	761,6	0,4	0,0	2 589,8	
13	38	13509000000	Бюджет м. Залозці		2,6	0,0	3 088,9	1 193,1	0,6	0,0	1 343,9	
13	39	13510000000	Бюджет м. Залозці		3,6	0,0	1 519,3	433,0	0,2	0,0	4 154,6	
13	40	13511000000	Бюджет м. Млінь		2,4	0,0	15 987,6	2 174,3	1,1	0,0	2 523,7	
13	41	13512000000	Бюджет м. Млінь		7,2	0,0	2 037,9	341,3	0,2	0,0	7 212,5	
13	42	13513000000	Бюджет м. Новий Розділ		6,0	0,0	1 900,1	721,6	0,4	0,0	2 379,3	
13	43	13514000000	Бюджет м. Новоселиця		2,6	0,0	8 784,9	1 084,6	0,5	0,0	4 968,0	
13	44	13515000000	Бюджет м. Чучуляк		8,1	0,0	2 112,6	649,6	0,3	0,0	3 126,1	
13	45	13516000000	Бюджет м. Чучуляк		3,2	0,0	24 616,8	276,3	0,5	0,0	17 649,2	
13	46	13517000000	Бюджет м. Могилів		25,2	0,0	35 946,9	1 391,7	0,7	0,0	10 468,4	
13	47	13518000000	Бюджет м. Могилів		21,7	0,0	7 192,7	666,6	0,3	0,0	7 981,7	
13	48	13519000000	Бюджет м. Могилів		11,0	0,0	2 127,1	964,1	0,3	0,0	10 468,4	
13	49	13520000000	Бюджет м. Могилів		7,5	0,0	13 453,4	1 081,3	0,5	0,0	7 981,7	
13	50	13521000000	Бюджет м. Могилів		12,4	0,0	5 746,5	1 465,6	0,7	0,0	1 212,2	
13	51	13522000000	Бюджет м. Могилів		10,6	0,0	3 766,3	533,9	0,3	0,0	8 773,4	
13	52	13523000000	Бюджет м. Могилів		8,5	0,0	3 009,2	582,8	0,3	0,0	7 453,8	
13	53	13524000000	Бюджет м. Могилів		5,4	0,0	3 009,2	1 320,4	0,3	0,0	10 199,3	
13	54	13525000000	Бюджет м. Могилів		9,6	0,0	3 103,1	587,6	0,6	0,0	967,8	
13	55	13526000000	Бюджет м. Могилів		7,1	0,0	31 208,5	2 926,5	1,4	5 440,1	0,0	
13	56	13527000000	Бюджет м. Могилів		9,8	0,0	8 270,1	707,6	0,3	0,0	10 093,8	
13	57	13528000000	Бюджет м. Могилів		2,3	0,0	8 457,4	629,0	0,5	0,0	13 145,7	
13	58	13529000000	Бюджет м. Могилів		5,6	0,0	62 439,6	2 765,5	3,5	31 512,1	0,0	
13	59	13530000000	Бюджет м. Могилів		10,7	0,0	18 876,9	1 376,0	0,7	0,0	5 216,0	
13	60	13531000000	Бюджет м. Могилів		13,4	0,0	3 943,4	514,5	0,3	0,0	8 195,5	
13	61	13532000000	Бюджет м. Могилів		8,6	0,0	45 001,6	2 484,5	1,2	2 095,5	0,0	
13	62	13533000000	Бюджет м. Могилів		13,7	0,0	10 255,7	1 087,7	0,5	0,0	5 739,9	
13	63	13534000000	Бюджет м. Могилів		7,7	0,0	11 171,2	1 087,7	1,1	0,0	0,0	
13	64	13535000000	Бюджет м. Могилів		18,1	0,1	1 318 217,2	2 481,0	1,3	102 858,8	0,0	
14	1	14100000000	Бюджет м. Валківський		5,4	0,0	64 406,1	1 751,8	0,9	0,0	2 923,1	
14	2	14201000000	Бюджет м. Валківський		36,5	0,3	1 318 217,2	2 481,0	1,3	102 858,8	0,0	
14	3	14222100000	Бюджет м. Валківський		48,3	0,0	64 406,1	1 751,8	0,9	0,0	2 923,1	

Область	Код	Мест. р-н	Код бюджету	Назва адміністративно-територіальної одиниці	Недислонований	Чисельність наявного населення станов на 01.01.2018, (тис. чол.)	Населення з урах. міграції ВІПО, (тис. чол.)	Коригування відносно до ст.100 Бюджетного кодексу України, (тис. грн.)	Накопичення ПФО з урах. керування, (тис. грн.)	Накопичення для ПФО з урах. життя, (тис. грн.)	Індекс покритості відповідності бюджету	Резерва довіри (намає до ФВ - компенсація 90%), (тис. грн.)	Бюджет до ФВ - компенсація 90%), (тис. грн.)
14	3	м	14200100000	Бюджет м. Очаків		64,6	14,6	36 394,5	2 499,1	1,2	1 715,4	0,0	
14	4	м	14204100000	Бюджет м. Ілчинець		65,6	66,0	88 042,2	1 354,2	0,6	0,0	27 232,8	
14	5	м	14205100000	Бюджет м. Юзефівський		39,9	40,1	190 317,9	4 742,5	2,3	49 759,9	0,0	
14	6	м	14206100000	Бюджет м. Козятин		85,5	85,7	21 712,3	1 180,2	0,8	0,0	0,0	
14	7	м	14302200000	Районний бюджет Браїлівського р-ну		6,2	6,4	11 649,4	1 889,3	0,9	0,0	0,0	
14	8	м	14303200000	Районний бюджет Братського р-ну		14,7	14,7	16 817,1	1 141,1	0,6	0,0	8 371,4	
14	9	м	14304200000	Районний бюджет Березівського р-ну		7,8	7,8	8 668,5	1 106,4	0,8	0,0	4 668,6	
14	10	м	14305200000	Районний бюджет Братського р-ну		20,1	20,1	25 725,9	1 279,9	0,6	0,0	9 186,1	
14	11	м	14306200000	Районний бюджет Велизького р-ну		17,6	17,6	25 876,6	1 459,9	0,7	0,0	5 549,9	
14	12	м	14307200000	Районний бюджет Велизького р-ну		10,8	10,8	18 320,5	1 693,8	0,8	0,0	1 361,9	
14	13	м	14308200000	Районний бюджет Врацького р-ну		5,3	5,3	8 862,5	1 079,1	0,8	0,0	716,6	
14	14	м	14309200000	Районний бюджет Довжанського р-ну		17,3	17,3	21 265,7	1 226,9	0,6	0,0	8 657,2	
14	15	м	14310200000	Районний бюджет Ємільківського р-ну		8,0	8,0	7 712,5	839,2	0,4	0,0	6 416,2	
14	16	м	14311200000	Районний бюджет Вітовського р-ну		15,2	15,3	21 019,2	1 374,1	0,7	0,0	5 839,1	
14	17	м	14312200000	Районний бюджет Калінського р-ну		20,8	20,9	43 659,7	2 687,4	1,0	0,0	0,0	
14	18	м	14313200000	Районний бюджет Калінського р-ну		4,1	4,1	6 871,6	1 069,1	0,0	0,0	0,0	
14	19	м	14314200000	Районний бюджет Клецького р-ну		24,4	24,4	36 983,9	1 661,1	0,8	0,0	5 929,9	
14	20	м	14315200000	Районний бюджет Миколаївського р-ну		11,1	11,1	13 466,0	1 514,7	0,7	0,0	6 571,0	
14	21	м	14316200000	Районний бюджет Новоградського р-ну		27,5	27,6	32 763,3	1 209,5	0,6	0,0	5 711,0	
14	22	м	14317200000	Районний бюджет Новоградського р-ну		31,1	31,1	45 210,3	1 186,8	0,4	0,0	14 675,7	
14	23	м	14318200000	Районний бюджет Первомайського р-ну		2,6	2,6	3 064,6	1 171,0	0,7	0,0	13 102,9	
14	24	м	14319200000	Районний бюджет Сирітського р-ну		25,7	25,8	45 007,9	1 466,7	0,6	0,0	1 424,1	
14	25	м	14320200000	Районний бюджет Шепетківського р-ну		36,2	36,3	50 444,6	1 466,7	0,5	0,0	2 165,4	
14	26	м	14321200000	Районний бюджет Шепетківського р-ну		7,9	7,9	12 287,9	1 287,9	0,7	0,0	13 381,5	
14	27	м	14502000000	Бюджет м. Будище		22,6	22,6	37 599,7	1 550,0	0,4	0,0	1 407,6	
14	28	м	14503000000	Бюджет м. Будище		9,4	9,4	17 868,3	946,0	0,4	0,0	3 444,2	
14	29	м	14504000000	Бюджет м. Будище		11,9	12,0	17 609,6	1 471,0	0,5	0,0	6 789,5	
14	30	м	14505000000	Бюджет м. Будище		11,2	11,2	6 077,9	6 077,9	0,1	0,0	3 641,1	
14	31	м	14506000000	Бюджет м. Будище		8,2	8,3	11 665,1	1 410,9	0,3	0,0	11 721,5	
14	32	м	14507000000	Бюджет м. Будище		5,9	6,0	15 855,7	2 687,2	0,7	0,0	2 912,6	
14	33	м	14508000000	Бюджет м. Будище		3,4	3,4	8 949,0	4 699,6	1,3	0,0	596,4	
14	34	м	14509000000	Бюджет м. Будище		3,9	3,9	4 692,5	1 215,9	0,6	0,0	1 964,3	
14	35	м	14510000000	Бюджет м. Будище		3,2	3,2	18 499,5	3 253,0	1,6	0,0	2 316,1	
14	36	м	14511000000	Бюджет м. Будище		7,7	7,7	6 075,1	1 901,4	0,9	0,0	0,0	
14	37	м	14512000000	Бюджет м. Будище		6,5	6,5	64 174,1	14 007,2	4,0	23 346,6	0,0	
14	38	м	14513000000	Бюджет м. Будище		2,9	2,9	7 109,2	2 349,7	1,1	0,0	0,0	
14	39	м	14514000000	Бюджет м. Будище		3,7	3,7	7 023,1	1 916,3	0,9	0,0	0,0	
14	40	м	14515000000	Бюджет м. Будище		3,6	3,6	4 352,4	1 204,3	0,6	0,0	0,0	
14	41	м	14516000000	Бюджет м. Будище		8,0	8,0	9 417,8	9 417,8	0,8	0,0	1 870,3	
14	42	м	14517000000	Бюджет м. Будище		3,6	3,6	4 185,1	1 142,8	0,6	0,0	4 399,0	
14	43	м	14518000000	Бюджет м. Будище		10,5	10,5	16 688,1	1 585,9	0,8	0,0	2 076,2	
14	44	м	14519000000	Бюджет м. Будище		2,8	2,8	2 155,0	777,4	0,4	0,0	2 233,8	
14	45	м	14520000000	Бюджет м. Будище		3,1	3,1	3 394,6	1 100,7	0,5	0,0	2 391,3	
14	46	м	14521000000	Бюджет м. Будище		8,7	8,7	14 025,7	1 609,4	0,8	0,0	1 891,0	
14	47	м	14522000000	Бюджет м. Будище		5,2	5,2	4 743,1	907,1	0,4	0,0	3 949,5	
14	48	м	14523000000	Бюджет м. Будище		2,8	2,8	5 063,7	1 818,2	0,3	0,0	7,3	
14	49	м	14524000000	Бюджет м. Будище		11,5	11,5	19 570,9	1 564,4	0,8	0,0	2 870,3	
14	50	м	14525000000	Бюджет м. Будище		3,6	3,6	7 275,4	2 040,8	1,0	0,0	0,0	
14	51	м	14526000000	Бюджет м. Будище		4,3	4,3	6 429,1	1 497,9	0,7	0,0	1 213,1	
14	52	м	14527000000	Бюджет м. Будище		8,0	8,0	13 980,3	1 740,3	0,8	0,0	711,2	
15	1	м	15100000000	Областний бюджет Вінницької області		1 911,5	1 911,5	2 959 637,7	2 847,7	1,4	301 988,5	0,0	
15	2	м	15201000000	Бюджет м. Вінниця		86,2	86,2	120 075,7	1 029,9	1,0	0,0	0,0	
15	3	м	15202100000	Бюджет м. Вінниця		71,6	71,9	160 269,8	2 232,2	1,1	0,0	0,0	
15	4	м	15203100000	Бюджет м. Вінниця		72,3	74,1	263 094,3	3 586,5	1,3	0,0	0,0	
15	5	м	15204100000	Бюджет м. Вінниця		40,7	40,8	81 393,5	1 993,7	1,0	0,0	0,0	
15	6	м	15205100000	Бюджет м. Вінниця		30,2	30,3	8 103,8	785,6	0,4	0,0	8 793,2	
15	7	м	15206100000	Бюджет м. Вінниця		32,1	32,1	190 002,8	5 751,6	2,8	57 618,9	0,0	
15	8	м	15207100000	Бюджет м. Вінниця		14,0	14,0	48 197,0	1 693,7	0,7	0,0	9 219,0	
15	9	м	15208100000	Бюджет м. Вінниця		26,3	26,3	31 073,5	2 200,1	1,1	122,9	0,0	
15	10	м	15209100000	Бюджет м. Вінниця		64,8	64,8	33 944,0	1 284,9	0,6	0,0	11 967,7	
15	11	м	15302200000	Районний бюджет Анатолієвського р-ну		44,9	44,9	49 280,4	1 096,9	0,5	0,0	27 114,4	
15	12	м	15303200000	Районний бюджет Анатолієвського р-ну		8,8	8,7	9 038,6	1 043,2	0,5	0,0	5 000,3	

Область	Код	Финансовый код	Код бюджета	Назва адміністративно-територіальної одиниці	Керівництво	Чисельність наявного населення станом на 01.01.2018, (тис. чол.)	Населення з урах. кількості ВПО, (тис. чол.)	Коригування відносно до ст.100 бюджетного податку України, (тис. грн.)	Накопичення ПДФО з урах. коригування, (тис. грн.)	Надходження на ПДФО з урах. коригування, (тис. грн.)	Надходження на ПДФО з урах. коригування, (тис. грн.)	Індекс покритості відповідного бюджету	Резервна дотримув. індекс (1,1), (тис. грн.)	Бюджетна допомога (індекс до 0,9 - компенсація, (тис. грн.)
15	13	15204200000	15204200000	Районний бюджет Ізяславського р-ну	15,7	0,0	20 554,6		20 554,6	1 309,5	0,6	0,0	6 803,2	
15	14	15103200000	15103200000	Районний бюджет Богуського р-ну	15,1	0,1	14 482,1		14 482,1	961,5	0,5	0,0	10 720,8	
15	15	15102200000	15102200000	Районний бюджет Богуського р-ну	66,9	1,0	116 574,9		116 574,9	7 176,5	0,8	0,0	7 319,0	
15	16	15107200000	15107200000	Районний бюджет Богуського р-ну	68,0	0,1	69 735,7		69 735,7	891,8	0,4	0,0	52 275,2	
15	17	15108200000	15108200000	Районний бюджет Великомихайлівського р-ну	11,8	0,0	22 268,5		22 268,5	1 398,9	0,7	0,0	4 276,2	
15	18	15109200000	15109200000	Районний бюджет Великомихайлівського р-ну	16,1	0,0	41 290,5		41 290,5	3 726,5	0,7	0,0	6 092,5	
15	19	15110200000	15110200000	Районний бюджет Великомихайлівського р-ну	13,5	0,1	25 875,8		25 875,8	1 891,5	0,4	0,0	45 946,7	
15	20	15111200000	15111200000	Районний бюджет Великомихайлівського р-ну	28,9	0,1	233 331,9		233 331,9	8 812,9	0,4	0,0	12 352,0	
15	21	15112200000	15112200000	Районний бюджет Великомихайлівського р-ну	59,3	1,2	4 314,9		4 314,9	1 194,1	1,9	47 526,1	22 238,8	
15	22	15113200000	15113200000	Районний бюджет Великомихайлівського р-ну	4,0	0,0	17 309,8		17 309,8	821,9	0,6	0,0	0,0	
15	23	15114200000	15114200000	Районний бюджет Великомихайлівського р-ну	18,7	0,0	18 926,8		18 926,8	1 194,1	0,6	0,0	2 116,4	
15	24	15115200000	15115200000	Районний бюджет Великомихайлівського р-ну	15,2	0,0	18 926,8		18 926,8	1 194,1	0,4	0,0	13 959,0	
15	25	15116200000	15116200000	Районний бюджет Великомихайлівського р-ну	48,2	1,0	75 308,8		75 308,8	1 531,9	0,6	0,0	8 393,5	
15	26	15117200000	15117200000	Районний бюджет Великомихайлівського р-ну	36,9	0,1	42 368,1		42 368,1	1 664,4	0,7	0,0	12 457,1	
15	27	15118200000	15118200000	Районний бюджет Великомихайлівського р-ну	57,9	0,2	61 067,9		61 067,9	1 951,3	0,5	0,0	20 366,4	
15	28	15119200000	15119200000	Районний бюджет Великомихайлівського р-ну	18,7	0,1	21 367,9		21 367,9	1 194,1	0,5	0,0	37 175,4	
15	29	15120200000	15120200000	Районний бюджет Великомихайлівського р-ну	44,8	0,1	63 909,1		63 909,1	1 624,9	0,6	0,0	10 685,8	
15	30	15121200000	15121200000	Районний бюджет Великомихайлівського р-ну	41,0	0,1	44 900,8		44 900,8	1 071,5	0,7	0,0	15 338,8	
15	31	15122200000	15122200000	Районний бюджет Великомихайлівського р-ну	33,2	0,1	35 782,7		35 782,7	1 071,5	0,5	0,0	25 612,6	
15	32	15123200000	15123200000	Районний бюджет Великомихайлівського р-ну	14,3	0,0	13 919,4		13 919,4	870,3	0,5	0,0	20 164,7	
15	33	15124200000	15124200000	Районний бюджет Великомихайлівського р-ну	13,4	0,0	14 369,2		14 369,2	870,3	0,4	0,0	11 649,5	
15	34	15125200000	15125200000	Районний бюджет Великомихайлівського р-ну	12,6	0,0	19 254,1		19 254,1	1 530,4	0,7	0,0	8 343,4	
15	35	15126200000	15126200000	Районний бюджет Великомихайлівського р-ну	10,9	0,2	20 771,6		20 771,6	1 871,1	0,7	0,0	3 228,9	
15	36	15127200000	15127200000	Районний бюджет Великомихайлівського р-ну	6,0	0,0	5 856,9		5 856,9	977,9	0,9	0,0	0,0	
15	37	15128200000	15128200000	Районний бюджет Великомихайлівського р-ну	4,2	0,0	3 900,2		3 900,2	2 439,1	0,5	0,0	4 184,0	
15	38	15129200000	15129200000	Районний бюджет Великомихайлівського р-ну	7,6	0,0	2 439,1		2 439,1	946,9	0,4	0,0	3 151,8	
15	39	15130200000	15130200000	Районний бюджет Великомихайлівського р-ну	2,3	0,0	3 793,0		3 793,0	1 665,1	0,5	0,0	1 953,7	
15	40	15131200000	15131200000	Районний бюджет Великомихайлівського р-ну	5,3	0,0	15 896,6		15 896,6	6 758,8	0,2	0,0	3 393,3	
15	41	15132200000	15132200000	Районний бюджет Великомихайлівського р-ну	11,2	0,0	7 310,6		7 310,6	1 403,5	0,7	0,0	1 442,2	
15	42	15133200000	15133200000	Районний бюджет Великомихайлівського р-ну	4,9	0,0	4 934,7		4 934,7	575,8	0,7	0,0	1 449,7	
15	43	15134200000	15134200000	Районний бюджет Великомихайлівського р-ну	8,5	0,0	23 598,3		23 598,3	898,8	0,4	0,0	6 744,2	
15	44	15135200000	15135200000	Районний бюджет Великомихайлівського р-ну	26,2	0,1	16 798,3		16 798,3	1 483,4	0,4	0,0	20 058,8	
15	45	15136200000	15136200000	Районний бюджет Великомихайлівського р-ну	11,3	0,1	10 328,6		10 328,6	1 068,0	0,7	0,0	3 331,9	
15	46	15137200000	15137200000	Районний бюджет Великомихайлівського р-ну	9,7	0,0	28 837,3		28 837,3	1 984,8	0,5	0,0	6 059,6	
15	47	15138200000	15138200000	Районний бюджет Великомихайлівського р-ну	14,4	0,1	10 839,3		10 839,3	923,5	1,0	0,0	6,0	
15	48	15139200000	15139200000	Районний бюджет Великомихайлівського р-ну	10,5	0,1	37 368,6		37 368,6	3 496,6	0,7	0,0	8 547,2	
15	49	15140200000	15140200000	Районний бюджет Великомихайлівського р-ну	9,2	0,0	6 670,5		6 670,5	721,1	1,5	0,0	0,0	
15	50	15141200000	15141200000	Районний бюджет Великомихайлівського р-ну	2,9	0,0	1 902,0		1 902,0	668,9	0,4	0,0	8 343,4	
15	51	15142200000	15142200000	Районний бюджет Великомихайлівського р-ну	9,2	0,1	7 862,2		7 862,2	1 814,1	0,4	0,0	2 774,1	
15	52	15143200000	15143200000	Районний бюджет Великомихайлівського р-ну	5,0	0,0	5 764,4		5 764,4	1 142,8	0,4	0,0	8 012,0	
15	53	15144200000	15144200000	Районний бюджет Великомихайлівського р-ну	8,7	0,0	6 088,9		6 088,9	696,6	0,6	0,0	7 858,5	
15	54	15145200000	15145200000	Районний бюджет Великомихайлівського р-ну	13,4	0,0	8 958,7		8 958,7	668,9	0,3	0,0	8 074,0	
15	55	15146200000	15146200000	Районний бюджет Великомихайлівського р-ну	26,4	0,1	36 307,3		36 307,3	2 728,2	1,3	0,0	12 657,7	
15	56	15147200000	15147200000	Районний бюджет Великомихайлівського р-ну	11,3	0,0	34 953,2		34 953,2	1 319,1	1,3	0,0	0,0	
15	57	15148200000	15148200000	Районний бюджет Великомихайлівського р-ну	16,0	0,0	15 800,0		15 800,0	1 395,1	0,6	0,0	11 278,5	
15	58	15149200000	15149200000	Районний бюджет Великомихайлівського р-ну	16,0	0,0	22 764,7		22 764,7	1 426,4	0,7	0,0	4 132,8	
15	59	15150200000	15150200000	Районний бюджет Великомихайлівського р-ну	0,0	0,0	0,0		0,0	0,0	0,0	0,0	9 424,6	
15	60	15151200000	15151200000	Районний бюджет Великомихайлівського р-ну	0,0	0,0	0,0		0,0	0,0	0,0	0,0	0,0	
15	61	15152200000	15152200000	Районний бюджет Великомихайлівського р-ну	0,0	0,0	0,0		0,0	0,0	0,0	0,0	0,0	
15	62	15153200000	15153200000	Районний бюджет Великомихайлівського р-ну	0,0	0,0	0,0		0,0	0,0	0,0	0,0	0,0	
15	63	15154200000	15154200000	Районний бюджет Великомихайлівського р-ну	0,0	0,0	0,0		0,0	0,0	0,0	0,0	0,0	
15	64	15155200000	15155200000	Районний бюджет Великомихайлівського р-ну	0,0	0,0	0,0		0,0	0,0	0,0	0,0	0,0	
15	65	15156200000	15156200000	Районний бюджет Великомихайлівського р-ну	0,0	0,0	0,0		0,0	0,0	0,0	0,0	0,0	
15	66	15157200000	15157200000	Районний бюджет Великомихайлівського р-ну	0,0	0,0	0,0		0,0	0,0	0,0	0,0	0,0	
15	67	15158200000	15158200000	Районний бюджет Великомихайлівського р-ну	0,0	0,0	0,0		0,0	0,0	0,0	0,0	0,0	
15	68	15159200000	15159200000	Районний бюджет Великомихайлівського р-ну	0,0	0,0	0,0		0,0	0,0	0,0	0,0	0,0	
15	69	15160200000	15160200000	Районний бюджет Великомихайлівського р-ну	0,0	0,0	0,0		0,0	0,0	0,0	0,0	0,0	
15	70	15161200000	15161200000	Районний бюджет Великомихайлівського р-ну	0,0	0,0	0,0		0,0	0,0	0,0	0,0	0,0	
15	71	15162200000	15162200000	Районний бюджет Великомихайлівського р-ну	0,0	0,0	0,0		0,0	0,0	0,0	0,0	0,0	
15	72	15163200000	15163200000	Районний бюджет Великомихайлівського р-ну	0,0	0,0	0,0		0,0	0,0	0,0	0,0	0,0	
15	73	15164200000	15164200000	Районний бюджет Великомихайлівського р-ну	0,0	0,0	0,0		0,0	0,0	0,0	0,0	0,0	
15	74	15165200000	15165200000	Районний бюджет Великомихайлівського р-ну	0,0	0,0	0,0		0,0	0,0	0,0	0,0	0,0	
15	75	15166200000	15166200000	Районний бюджет Великомихайлівського р-ну	0,0	0,0	0,0		0,0	0,0	0,0	0,0	0,0	
15	76	15167200000	15167200000	Районний бюджет Великомихайлівського р-ну	0,0	0,0	0,0		0,0	0,0	0,0	0,0	0,0	
15	77	15168200000	15168200000	Районний бюджет Великомихайлівського р-ну	0,0	0,0	0,0		0,0	0,0	0,0	0,0	0,0	
15	78	15169200000	15169200000	Районний бюджет Великомихайлівського р-ну	0,0	0,0	0,0		0,0	0,0	0,0	0,0	0,0	
15	79	15170200000	15170200000	Районний бюджет Великомихайлівського р-ну	0,0	0,0	0,0		0,0	0,0	0,0	0,0	0,0	
15	80	15171200000	15171200000	Районний бюджет Великомихайлівського р-ну	0,0	0,0	0,0		0,0	0,0	0,0	0,0	0,0	
15	81	15172200000	15172200000	Районний бюджет Великомихайлівського р-ну	0,0	0,0	0,0		0,0	0,0	0,0	0,0	0,0	
15	82	15173200000	15173200000	Районний бюджет Великомихайлівського р-ну	0,0	0,0	0,0		0,0	0,0	0,0	0,0	0,0	
15	83	15174200000	15174200000	Районний бюджет Великомихайлівського р-ну	0,0	0,0	0,0		0,0	0,0	0,0	0,0	0,0	
15	84	15175200000	15175200000	Районний бюджет Великомихайлівського р-ну	0,0	0,0	0,0		0,0	0,0	0,0	0,0	0,0	
15	85	15176200000	15176200000	Районний бюджет Великомихайлівського р-ну	0,0	0,0	0,0		0,0	0,0	0,0	0,0	0,0	
15	86	15177200000	15177200000	Районний бюджет Великомихайлівського р-ну	0,0	0,0	0,0		0,0	0,0	0,0	0,0	0,0	
15	87	15178200000	15178200000	Районний бюджет Великомихайлівського р-ну	0,0	0,0	0,0		0,0	0,0	0,0	0,0	0,0	
15	88	15179200000	15179200000	Районний бюджет Великомихайлівського р-ну	0,0	0,0	0,0		0,0	0,0	0,0	0,0	0,0	
15	89	15180200000	15180200000	Районний бюджет Великомихайлівського р-ну	0,0	0,0	0,0		0,0	0,0	0,0	0,0	0,0	
15	90	15181200000	15181200000	Районний бюджет Великомихайлівського р-ну	0,0	0,0	0,0		0,0	0,0	0,0	0,0	0,0	
15	91	15182200000	15182200000	Районний бюджет Великомихайлівського р-ну	0,0	0,0	0,0		0,0	0,0	0,0	0,0	0,0	
15	92	15183200000	15183200000	Районний бюджет Великомихайлівського р-ну	0,0	0,0	0,0		0,0	0,0	0,0	0,0	0,0	
15	93	15184200000	15184200000	Районний бюджет Великомихайлівського р-ну	0,0	0,0	0,0		0,0	0,0	0,0	0,0	0,0	
15	94	15185200000	15185200000	Районний бюджет Великомихайлівського р-ну	0,0	0,0	0,0							

Область	Метр	Код	Код бюджету	Назва адміністративно-територіальної одиниці	Репрезитантський	Чисельність наявного штату на 01.01.2018 (тис. чол.)	Наявність у зус. кількості ВПО (тис. чол.)	Коригувальна відправка до ст. 100 Бюджетного кодексу України, (тис. грн.)	Надходження ЦДФО з уряд. спонсорства, (тис. грн.)	Надходження ЦДФО з уряд. грантів і закупівель, (тис. грн.)	Індекс повноцінності адмін. витрат бюджету	Резерв на ліквідацію (50% більше індексу 1,1), (тис. грн.)	Бюджетна допомога (індекс до 0,9 - зменшення на 10%), (тис. грн.)
16	15	1	1610920000	Р-Зонний бюджет Ковальського району	5,8	0,0	11 453,1	11 453,1	1 976,9	1,0	0,0	0,0	
16	16	1	1631020000	Районний бюджет Ковальського району	17,0	0,2	12 524,2	1 938,1	8 411,1	0,4	0,0	13 884,3	
16	17	1	1631120000	Районний бюджет Лемківського району	26,8	0,3	51 241,3	-2 229,4	49 112,9	1 810,0	0,9	0,0	395,2
16	18	1	1631220000	Районний бюджет Лубецького району	14,9	0,3	32 641,8	28 068,5	1 583,9	0,8	0,0	3 057,1	
16	19	1	1631320000	Районний бюджет Митрофанівського району	5,7	0,0	28 068,5	61 127,2	5 053,7	2,5	7 151,0	0,0	
16	20	1	1631420000	Районний бюджет Миргородського району	27,2	1,0	28 068,5	4 173,3	25 895,2	1,1	0,0	0,0	
16	21	1	1631520000	Районний бюджет Новоселицького району	6,0	0,1	9 599,7	5 078,9	4 520,8	0,8	0,0	1 339,4	
16	22	1	1631620000	Районний бюджет Олександрівського району	23,5	0,3	26 660,9	2 309,6	23 351,3	1,1	560,2	0,0	
16	23	1	1631720000	Районний бюджет Пирятинського району	14,1	0,2	44 127,5	1 269,1	42 858,4	0,9	0,0	0,0	
16	24	1	1631820000	Районний бюджет Почапського району	34,1	0,7	24 537,2	26 026,1	1 511,1	0,6	0,0	16 194,4	
16	25	1	1631920000	Районний бюджет Рашківського району	14,1	0,2	65 561,3	24 201,6	41 359,7	1,1	384,4	1 681,4	
16	26	1	1632020000	Районний бюджет Світловодського району	25,7	0,3	35 210,9	24 201,6	11 009,3	1,1	3 564,6	0,0	
16	27	1	1632120000	Районний бюджет Хорольського району	11,1	0,1	17 837,7	4 688,9	13 148,8	1,6	2 985,8	0,0	
16	28	1	1632220000	Районний бюджет Хорольського району	19,4	0,1	17 837,7	4 688,9	13 148,8	1,6	2 985,8	0,0	
16	29	1	1632320000	Районний бюджет Чортківського району	14,1	0,2	17 711,4	17 711,4	4 720,5	2,3	4 611,0	0,0	
16	30	1	1632420000	Районний бюджет Шумського району	3,7	0,1	76 061,1	76 061,1	5 103,7	2,5	31 170,8	0,0	
16	31	1	1632520000	Районний бюджет Шумського району	2,7	0,0	5 045,1	5 045,1	1 829,9	0,9	0,0	46,9	
16	32	1	1632620000	Районний бюджет Шумського району	3,6	0,1	4 900,1	4 900,1	1 360,4	0,7	0,0	1 414,4	
16	33	1	1632720000	Районний бюджет Шумського району	16,9	0,2	8 947,9	8 947,9	1 360,4	0,7	0,0	373,9	
16	34	1	1632820000	Районний бюджет Шумського району	6,5	0,1	28 611,5	28 611,5	1 671,4	0,8	0,0	2 462,1	
16	35	1	1632920000	Районний бюджет Шумського району	2,6	0,0	15 413,5	15 413,5	2 342,5	0,8	0,0	0,0	
16	36	1	1633020000	Районний бюджет Шумського району	10,9	0,2	2 308,7	2 308,7	1 845,6	1,1	266,2	0,0	
16	37	1	1633120000	Районний бюджет Шумського району	4,5	0,1	20 366,5	20 366,5	1 845,6	0,6	0,0	1 116,5	
16	38	1	1633220000	Районний бюджет Шумського району	14,8	0,2	7 007,0	7 007,0	1 542,7	0,9	0,0	49,4	
16	39	1	1633320000	Районний бюджет Шумського району	5,3	0,2	82 237,3	82 237,3	3 423,6	0,8	0,0	1 211,0	
16	40	1	1633420000	Районний бюджет Шумського району	2,7	0,0	8 377,7	8 377,7	1 808,4	1,7	9 104,8	0,0	
16	41	1	1633520000	Районний бюджет Шумського району	13,2	0,2	4 854,5	4 854,5	1 773,7	0,8	0,0	1 488,5	
16	42	1	1633620000	Районний бюджет Шумського району	16,6	0,1	26 263,8	26 263,8	1 773,7	0,9	0,0	169,5	
16	43	1	1633720000	Районний бюджет Шумського району	10,6	0,2	7 155,0	7 155,0	1 963,3	1,1	237,3	0,0	
16	44	1	1633820000	Районний бюджет Шумського району	3,7	0,0	29 435,4	29 435,4	2 304,2	1,1	237,3	0,0	
16	45	1	1633920000	Районний бюджет Шумського району	16,6	0,1	6 443,8	6 443,8	1 773,7	1,0	0,0	0,0	
16	46	1	1634020000	Районний бюджет Шумського району	10,4	0,2	21 613,8	21 613,8	2 174,0	0,2	0,0	1 036,7	
16	47	1	1634120000	Районний бюджет Шумського району	12,5	0,0	11 719,0	11 719,0	2 039,8	1,1	0,0	0,0	
16	48	1	1634220000	Районний бюджет Шумського району	3,6	0,2	39 099,5	39 099,5	3 877,5	2,9	3 653,5	0,0	
16	49	1	1634320000	Районний бюджет Шумського району	3,7	0,1	12 966,8	12 966,8	3 354,2	1,5	5 176,6	0,0	
16	50	1	1634420000	Районний бюджет Шумського району	12,6	0,2	7 856,7	7 856,7	2 874,7	1,6	2 083,8	0,0	
16	51	1	1634520000	Районний бюджет Шумського району	6,1	0,0	42 000,8	42 000,8	2 591,0	1,0	0,0	0,0	
16	52	1	1634620000	Районний бюджет Шумського району	4,3	0,0	31 261,0	31 261,0	5 107,2	1,3	2 095,1	0,0	
16	53	1	1634720000	Районний бюджет Шумського району	4,4	0,0	35 800,6	35 800,6	8 179,3	2,3	8 705,8	0,0	
16	54	1	1634820000	Районний бюджет Шумського району	5,2	0,1	8 878,8	8 878,8	1 413,2	4,0	12 948,6	0,0	
16	55	1	1634920000	Районний бюджет Шумського району	3,9	0,0	17 635,6	17 635,6	3 340,1	0,7	0,0	1 457,0	
16	56	1	1635020000	Районний бюджет Шумського району	9,0	0,1	4 445,8	4 445,8	1 471,3	1,6	2 844,5	0,0	
16	57	1	1635120000	Районний бюджет Шумського району	3,5	0,2	15 160,9	15 160,9	1 854,9	0,6	0,0	0,0	
16	58	1	1635220000	Районний бюджет Шумського району	3,0	0,0	2 624,8	2 624,8	735,4	0,8	0,0	2 231,0	
16	59	1	1635320000	Районний бюджет Шумського району	4,5	0,1	12 953,9	12 953,9	4 279,4	0,8	0,0	1 417,8	
16	60	1	1635420000	Районний бюджет Шумського району	10,6	0,1	7 018,8	7 018,8	1 854,9	2,1	3 082,5	0,0	
16	61	1	1635520000	Районний бюджет Шумського району	7,6	0,1	20 944,4	20 944,4	2 117,3	1,0	0,0	1 070,1	
16	62	1	1635620000	Районний бюджет Шумського району	2,6	0,0	28 616,3	28 616,3	4 053,5	2,0	6 840,2	0,0	
16	63	1	1635720000	Районний бюджет Шумського району	3,3	0,1	3 577,1	3 577,1	1 383,8	1,1	0,0	0,0	
16	64	1	1635820000	Районний бюджет Шумського району	8,7	0,1	14 904,6	14 904,6	2 159,6	0,7	0,0	966,6	
16	65	1	1635920000	Районний бюджет Шумського району	8,7	0,1	14 904,6	14 904,6	2 159,6	0,7	0,0	966,6	
16	66	1	1636020000	Районний бюджет Шумського району	2,3	0,0	14 981,2	14 981,2	1 706,3	0,9	0,0	3 281,0	
16	67	1	1636120000	Районний бюджет Шумського району	0,0	0,0	2 138,8	2 138,8	934,1	0,8	0,0	1 018,0	
16	68	1	1636220000	Районний бюджет Шумського району	0,0	0,0	0,0	0,0	0,0	0,0	0,0	1 665,6	
16	69	1	1636320000	Районний бюджет Шумського району	26,6	1,5	675 209,0	675 209,0	2 710,2	1,3	55 829,2	0,0	
16	70	1	1636420000	Районний бюджет Шумського району	37,9	0,2	63 540,3	63 540,3	1 689,7	0,8	0,0	5 527,7	
17	1	1	1720100000	Бюджет м. Києва	42,4	0,1	210 900,5	210 900,5	4 965,6	2,4	57 401,7	0,0	
17	2	1	1720200000	Бюджет м. Львова	15,6	0,1	25 939,6	25 939,6	1 639,1	0,9	0,0	2 403,4	
17	3	1	1720300000	Бюджет м. Тернополя	64,1	0,1	56 040,3	56 040,3	3 73,4	0,4	0,0	50 195,9	

Код району	Код бюджету	Назва адміністративно-територіальної одиниці	Непідконтрольні	Чисельність наявного населення станом на 01.01.2018, (тис. осіб)	Населення з урахуванням військ. частин (тис. осіб)	Коригуваний відсоток до ст.100 бюджетного кодексу України, (тис. грн.)	Надходження ПДФО з урахування корупційних, (тис. грн.)	Надходження ПДФО з урахування військ. частин, (тис. грн.)	Індекс показує спроможність відшкодувати бюджету	Резерва лотарія (50% індексу 1,1), (тис. грн.)	Базова лотарія (індекс до 0,9 компенсація 80%), (тис. грн.)
17 6	17302200000	Районний бюджет Володимирського р-ну		65,3	0,1	41 907,2	43 692,2	632,3	0,3	0,0	62 653,8
17 7	17303200000	Районний бюджет Гончарівського р-ну		27,5	0,0	41 502,5	41 502,5	1 507,3	0,7	0,0	7 515,1
17 8	17342200000	Районний бюджет Довбушського р-ну		1,2	0,0	963,5	963,5	806,3	0,4	0,0	999,0
17 9	17303200000	Районний бюджет Дубовицького р-ну		23,3	0,1	13 863,4	13 863,4	1 021,5	0,5	0,0	18 806,3
17 10	17302700000	Районний бюджет Звенигородського р-ну		36,1	0,1	30 633,0	30 633,0	702,7	0,4	0,0	29 920,0
17 11	17302700000	Районний бюджет Золотоніського р-ну		30,0	0,0	21 103,5	21 103,5	833,4	0,4	0,0	27 595,3
17 12	17302700000	Районний бюджет Козятинського р-ну		56,7	0,1	84 169,5	84 169,5	1 400,1	0,7	0,0	16 879,5
17 13	17302200000	Районний бюджет Костопільського р-ну		33,4	0,1	30 029,6	30 029,6	897,6	0,4	0,0	25 522,3
17 14	17312000000	Районний бюджет Малинського р-ну		49,2	0,0	65 459,3	65 459,3	1 326,9	0,6	0,0	20 693,1
17 15	17312000000	Районний бюджет Острозького р-ну		28,5	0,0	20 345,1	20 345,1	713,3	0,3	0,0	1 164,8
17 16	17312000000	Районний бюджет Радивилівського р-ну		6,5	0,0	4 752,8	4 752,8	725,3	0,4	0,0	5 903,3
17 17	17312000000	Районний бюджет Рівненського р-ну		62,8	0,1	88 279,5	88 279,5	1 406,1	0,7	0,0	22 357,8
17 18	17312000000	Районний бюджет Сарненського р-ну		57,6	0,1	46 480,9	46 480,9	885,2	0,4	0,0	48 273,7
17 19	17312000000	Районний бюджет Шепетівського р-ну		82,6	0,1	89 241,7	89 241,7	1 078,9	0,5	0,0	51 105,9
17 20	17312000000	Районний бюджет Хмельницького р-ну		13,4	0,0	1 424,4	1 424,4	1 184,1	0,6	0,0	3 068,7
17 21	17312000000	Районний бюджет Ямпільського р-ну		3,3	0,0	1 921,1	1 921,1	586,1	0,3	0,0	3 327,8
17 22	17302000000	Бюджет орг. с. Бабина		4,3	0,0	2 374,1	2 374,1	595,3	0,3	0,0	4 431,9
17 23	17302000000	Бюджет орг. с. Бурин		10,5	0,0	21 042,6	21 042,6	1 993,4	1,0	0,0	0,0
17 24	17302000000	Бюджет орг. с. Сидихів		6,3	0,0	4 624,8	4 624,8	731,0	0,4	0,0	0,0
17 25	17302000000	Бюджет орг. м. Радивилів		1,9	0,0	2 680,8	2 680,8	1 422,9	0,7	0,0	5 670,2
17 26	17302000000	Бюджет орг. м. Радивилів		16,0	0,0	28 125,4	28 125,4	1 571,6	0,8	0,0	645,5
17 27	17302000000	Бюджет орг. с. Крушів		5,7	0,0	15 150,3	15 150,3	2 654,4	1,5	0,0	3 559,2
17 28	17302000000	Бюджет орг. с. Провалів		3,0	0,0	4 995,5	4 995,5	2 853,4	0,4	0,0	0,0
17 29	17302000000	Бюджет орг. с. Миротинів		7,0	0,0	2 238,5	2 238,5	426,9	0,2	0,0	2 446,1
17 30	17312000000	Бюджет орг. с. Смига		4,5	0,0	14 205,5	14 205,5	1 833,0	0,9	0,0	5 197,7
17 31	17312000000	Бюджет орг. с. Волосків		7,7	0,0	3 342,4	3 342,4	741,1	0,4	0,0	1 152,2
17 32	17312000000	Бюджет орг. с. Ліснів		4,5	0,0	1 683,3	1 683,3	425,3	0,2	0,0	4 005,3
17 33	17312000000	Бюджет орг. с. Козин		7,8	0,0	6 383,3	6 383,3	849,4	0,4	0,0	6 022,9
17 34	17312000000	Бюджет орг. с. Милешів		18,6	0,0	25 561,9	25 561,9	1 373,1	0,7	0,0	7 120,3
17 35	17312000000	Бюджет орг. с. Богданів		3,3	0,0	2 408,9	2 408,9	739,5	0,4	0,0	2 936,4
17 36	17312000000	Бюджет орг. с. Дерлави		6,4	0,0	3 666,5	3 666,5	3 085,9	0,3	0,0	6 549,2
17 37	17312000000	Бюджет орг. с. Острозький		5,9	0,0	6 740,5	6 740,5	5 976,5	0,3	0,0	6 849,2
17 38	17312000000	Бюджет орг. с. Бодив		5,6	0,0	5 323,0	5 323,0	3 773,5	0,6	0,0	3 426,7
17 39	17312000000	Бюджет орг. с. Бодив		3,4	0,0	3 773,5	3 773,5	1 103,4	0,4	0,0	4 033,2
17 40	17312000000	Бюджет орг. с. Тарасів		2,8	0,0	4 774,0	4 774,0	1 724,7	0,5	0,0	2 046,1
17 41	17312000000	Бюджет орг. с. Яворів		11,6	0,0	42 086,8	42 086,8	3 606,4	1,0	0,0	280,1
17 42	17312000000	Бюджет орг. с. Козин		11,2	0,0	14 364,1	14 364,1	509,4	0,3	0,0	7 841,2
17 43	17312000000	Бюджет орг. с. Немочів		11,3	0,0	6 635,7	6 635,7	1 269,6	0,3	0,0	11 364,3
17 44	17312000000	Бюджет орг. с. Демидів		5,8	0,0	2 451,1	2 451,1	1 269,6	0,6	0,0	2 264,5
17 45	17312000000	Бюджет орг. с. Мала Любаша		7,6	0,0	8 158,6	8 158,6	1 071,4	0,5	0,0	4 361,3
17 46	17312000000	Бюджет орг. с. Мала Любаша		10,4	0,0	6 806,2	6 806,2	641,9	0,3	0,0	4 772,3
17 47	17312000000	Бюджет орг. с. Мала Любаша		1,9	0,0	1 072,0	1 072,0	659,3	0,3	0,0	10 076,9
17 48	17312000000	Бюджет орг. с. Мала Любаша		0,0	0,0	0,0	0,0	0,0	0,0	0,0	1 980,0
17 49	17312000000	Бюджет орг. с. Мала Любаша		0,0	0,0	0,0	0,0	0,0	0,0	0,0	0,0
17 50	17312000000	Бюджет орг. с. Мала Любаша		0,0	0,0	0,0	0,0	0,0	0,0	0,0	0,0
18 1	18201100000	Бюджет м. Сидихів		287,3	0,0	84 395,0	84 395,0	3 083,6	1,5	111 262,2	0,0
18 2	18202100000	Бюджет м. Гусятин		33,5	0,3	48 965,7	48 965,7	49 019,1	1 459,6	0,7	10 829,8
18 3	18203100000	Бюджет м. Козин		91,1	0,8	194 670,1	194 670,1	2 107,0	1,0	0,0	0,0
18 4	18204100000	Бюджет м. Лесків		25,8	0,2	36 912,4	36 912,4	32 180,4	1,0	0,0	12 177,3
18 5	18205100000	Бюджет м. Острозький		48,3	0,9	102 364,7	102 364,7	180 889,2	1,0	0,0	0,0
18 6	18206100000	Бюджет м. Рівні		40,5	0,4	88 015,2	88 015,2	88 090,6	2 154,7	1,0	0,0
18 7	18207100000	Бюджет м. Шостка		77,0	0,3	116 341,4	116 341,4	115 899,3	1 499,3	1,0	0,0
18 8	18208100000	Бюджет м. Шостка		56,1	0,2	241,6	241,6	241,6	0,7	0,0	21 765,4
18 9	18209100000	Районний бюджет Будишківського р-ну		39,5	0,3	59 954,8	59 954,8	1 509,1	0,7	0,0	10 883,2
18 10	18210100000	Районний бюджет Буришківського р-ну		9,9	0,1	13 433,1	13 433,1	1 336,0	0,6	0,0	4 144,7
18 11	18211100000	Районний бюджет Гусятинського р-ну		11,7	0,1	21 649,0	21 649,0	2 000,9	1,0	0,0	0,0
18 12	18212100000	Районний бюджет Козятинського р-ну		12,9	0,0	23 357,4	23 357,4	1 807,6	0,9	0,0	451,3
18 13	18213100000	Районний бюджет Кролевецького р-ну		17,8	0,1	25 274,9	25 274,9	1 404,7	0,7	0,0	6 994,9
18 14	18214100000	Районний бюджет Кременецького р-ну		5,9	0,1	12 436,5	12 436,5	2 095,8	1,0	0,0	0,0
18 15	18215100000	Районний бюджет Лебединського р-ну		13,1	0,1	13 943,7	13 943,7	1 486,5	0,5	0,0	9 218,3
18 16	18216100000	Районний бюджет Липовецького р-ну		19,4	0,1	12 943,7	12 943,7	1 943,7	1,2	2 291,6	0,0
18 17	18217100000	Районний бюджет Млинівського р-ну		18,4	0,2	45 024,0	45 024,0	48 755,9	2 497,4	1,2	0,0
18 18	18218100000	Районний бюджет Немирівського р-ну		6,3	0,1	45 107,6	45 107,6	1 593,3	0,8	1 650,0	0,0
18 19	18219100000	Районний бюджет Острозького р-ну		3,9	0,0	3 756,2	3 756,2	2 289,0	0,6	0,0	1 307,6
18 20	18220100000	Районний бюджет Пулавського р-ну		23,4	0,3	29 096,5	29 096,5	2 118,5	1,2	0,0	11 705,1
18 21	18221100000	Районний бюджет Рівненського р-ну		28,1	0,3	52 787,2	52 787,2	1 856,4	0,9	0,0	0,0

Область	МФУ	Код бюджета	Назва адміністративно-територіальної одиниці	Індекс контролю	Чисельність наявного населення станом на 01.01.2018, (тис. чол.)	Населення з урах. міграції ЗНО, (тис. чол.)	Корегування відносно ст.100 Бюджетного кодексу України, (тис. грн.)	Наказована ПФОФ з урах. корегування, (тис. грн.)	Надходження ПФОФ з інших джерел, (тис. грн.)	Індекс виконаності відповідно до бюджету	Резервна дотація (показ до 0,9 індексу т.ч.), (тис. грн.)	Баланс дотації (показ до 0,9 показу комітету), (тис. грн.)
18	21	18314200000	Районний бюджет Середино-Бузького району	11,4	0,2	11,6	14 371,4	14 371,4	2 243,3	0,6	0,0	5 621,2
18	22	18315200000	Районний бюджет Сузького району	31,4	0,2	31,5	62 801,2	62 801,2	2 243,3	1,1	0,0	0,0
18	23	18316200000	Районний бюджет Троянського району	7,3	0,1	7,4	11 903,6	11 903,6	1 956,1	0,5	0,0	1 395,0
18	24	18317200000	Районний бюджет Шепетківського району	19,1	0,1	19,2	21 026,6	21 026,6	1 956,1	0,5	0,0	1 395,0
18	25	18318200000	Районний бюджет Шумського району	17,6	0,2	17,8	23 020,5	23 020,5	1 956,1	0,5	0,0	1 395,0
18	26	18319200000	Районний бюджет Хмельницького району	31,4	0,0	31,4	62 801,2	62 801,2	2 243,3	0,6	0,0	7 863,1
18	27	18320200000	Районний бюджет Хмельницького району	5,3	0,0	5,3	8 013,9	8 013,9	1 956,1	0,7	0,0	1 395,0
18	28	18321200000	Районний бюджет Хмельницького району	5,7	0,0	5,7	8 013,9	8 013,9	1 956,1	0,7	0,0	1 395,0
18	29	18322200000	Районний бюджет Хмельницького району	4,7	0,1	4,7	6 492,6	6 492,6	1 956,1	0,6	0,0	1 395,0
18	30	18323200000	Районний бюджет Хмельницького району	6,7	0,0	6,8	8 176,2	8 176,2	1 956,1	0,6	0,0	1 395,0
18	31	18324200000	Районний бюджет Хмельницького району	10,2	0,1	10,3	21 771,6	21 771,6	2 243,3	1,0	0,0	0,0
18	32	18325200000	Районний бюджет Хмельницького району	8,7	0,0	8,8	20 001,6	20 001,6	2 243,3	1,1	0,0	0,0
18	33	18326200000	Районний бюджет Хмельницького району	5,5	0,0	5,6	16 112,5	16 112,5	2 243,3	1,4	0,0	0,0
18	34	18327200000	Районний бюджет Хмельницького району	4,1	0,0	4,1	8 141,1	8 141,1	1 956,1	1,0	0,0	0,0
18	35	18328200000	Районний бюджет Хмельницького району	3,6	0,0	3,6	3 375,5	3 375,5	2 243,3	0,5	0,0	0,0
18	36	18329200000	Районний бюджет Хмельницького району	5,4	0,0	5,4	11 664,8	11 664,8	2 243,3	1,0	0,0	0,0
18	37	18330200000	Районний бюджет Хмельницького району	5,3	0,0	5,3	8 141,1	8 141,1	1 956,1	0,6	0,0	0,0
18	38	18331200000	Районний бюджет Хмельницького району	5,7	0,1	5,7	6 554,7	6 554,7	1 956,1	0,6	0,0	0,0
18	39	18332200000	Районний бюджет Хмельницького району	4,4	0,0	4,4	13 128,3	13 128,3	2 243,3	1,7	0,0	0,0
18	40	18333200000	Районний бюджет Хмельницького району	4,5	0,0	4,5	3 720,3	3 720,3	2 243,3	0,4	0,0	0,0
18	41	18334200000	Районний бюджет Хмельницького району	6,9	0,1	6,9	5 078,0	5 078,0	2 243,3	0,4	0,0	0,0
18	42	18335200000	Районний бюджет Хмельницького району	4,9	0,1	4,9	12 034,2	12 034,2	2 243,3	0,4	0,0	0,0
18	43	18336200000	Районний бюджет Хмельницького району	24,5	0,0	24,5	38 906,6	38 906,6	4 192,3	1,2	31,4	0,0
18	44	18337200000	Районний бюджет Хмельницького району	16,0	0,2	16,2	28 592,6	28 592,6	4 192,3	0,8	0,0	0,0
18	45	18338200000	Районний бюджет Хмельницького району	3,8	0,0	3,8	28 622,4	28 622,4	4 192,3	0,9	0,0	0,0
18	46	18339200000	Районний бюджет Хмельницького району	14,3	0,2	14,5	10 642,9	10 642,9	2 243,3	1,3	96,7	0,0
18	47	18340200000	Районний бюджет Хмельницького району	6,4	0,0	6,4	28 918,5	28 918,5	4 192,3	1,0	0,0	0,0
18	48	18341200000	Районний бюджет Хмельницького району	4,0	0,0	4,0	15 949,8	15 949,8	2 243,3	1,4	701,7	0,0
18	49	18342200000	Районний бюджет Хмельницького району	3,2	0,0	3,2	7 785,9	7 785,9	1 956,1	0,9	0,0	0,0
18	50	18343200000	Районний бюджет Хмельницького району	10,4	0,3	10,5	17 190,9	17 190,9	2 243,3	2,6	4 225,5	0,0
18	51	18344200000	Районний бюджет Хмельницького району	3,7	0,0	3,7	24 787,4	24 787,4	4 192,3	1,2	541,8	0,0
18	52	18345200000	Районний бюджет Хмельницького району	7,4	0,0	7,4	14 529,4	14 529,4	1 956,1	0,9	0,0	0,0
18	53	18346200000	Районний бюджет Хмельницького району	21,8	0,2	22,0	52 983,3	52 983,3	4 192,3	1,0	0,0	0,0
18	54	18347200000	Районний бюджет Хмельницького району	6,3	0,0	6,3	5 556,3	5 556,3	2 243,3	1,2	1 625,9	0,0
18	55	18348200000	Районний бюджет Хмельницького району	4,8	0,0	4,8	4 187,7	4 187,7	1 956,1	0,5	0,0	0,0
18	56	18349200000	Районний бюджет Хмельницького району	4,1	0,0	4,1	6 701,6	6 701,6	1 956,1	0,5	0,0	0,0
18	57	18350200000	Районний бюджет Хмельницького району	9,0	0,0	9,0	14 371,4	14 371,4	2 243,3	0,6	0,0	0,0
19	1	19010000000	Районний бюджет Березького району	218,7	1,1	219,8	617 249,5	617 249,5	2 808,7	1,4	60 004,7	0,0
19	2	19011000000	Районний бюджет Березького району	29,1	0,1	29,1	50 827,1	50 827,1	1 746,1	0,5	0,0	0,0
19	3	19012000000	Районний бюджет Березького району	19,5	0,0	19,5	30 096,2	30 096,2	1 746,1	0,7	0,0	2 448,0
19	4	19013000000	Районний бюджет Березького району	21,2	0,0	21,3	31 349,5	31 349,5	1 746,1	0,7	0,0	4 420,2
19	5	19014000000	Районний бюджет Березького району	18,4	0,0	18,4	11 653,7	11 653,7	1 746,1	0,3	0,0	0,0
19	6	19015000000	Районний бюджет Березького району	16,3	0,0	16,3	9 262,4	9 262,4	1 746,1	0,3	0,0	17 753,7
19	7	19016000000	Районний бюджет Березького району	47,0	0,0	47,0	41 633,7	41 633,7	2 808,7	0,4	0,0	17 495,6
19	8	19017000000	Районний бюджет Березького району	27,1	0,0	27,1	24 663,4	24 663,4	2 808,7	0,4	0,0	36 254,3
19	9	19018000000	Районний бюджет Березького району	39,5	0,1	39,6	35 987,8	35 987,8	3 097,7	0,4	0,0	20 510,3
19	10	19019000000	Районний бюджет Березького району	44,0	0,0	44,0	43 518,5	43 518,5	3 097,7	0,4	0,0	31 453,3
19	11	19020000000	Районний бюджет Березького району	13,6	0,0	13,6	7 665,8	7 665,8	2 808,7	0,5	0,0	30 379,5
19	12	19021000000	Районний бюджет Березького району	31,7	0,0	31,7	31 033,5	31 033,5	3 097,7	0,3	0,0	14 016,0
19	13	19022000000	Районний бюджет Березького району	12,3	0,0	12,3	11 136,3	11 136,3	2 808,7	0,4	0,0	22 077,1
19	14	19023000000	Районний бюджет Березького району	22,5	0,0	22,5	18 494,5	18 494,5	3 097,7	0,4	0,0	28 069,6
19	15	19024000000	Районний бюджет Березького району	1,0	0,0	1,0	1 959,9	1 959,9	1 956,1	0,4	0,0	9 387,6
19	16	19025000000	Районний бюджет Березького району	18,1	0,0	18,2	16 970,6	16 970,6	2 808,7	1,0	0,0	18 587,8
19	17	19026000000	Районний бюджет Березького району	13,2	0,0	13,2	10 368,1	10 368,1	2 808,7	0,5	0,0	13 432,9
19	18	19027000000	Районний бюджет Березького району	50,1	0,2	50,3	70 008,7	70 008,7	4 192,3	0,4	0,0	11 295,3
19	19	19028000000	Районний бюджет Березького району	31,5	0,1	31,6	28 370,6	28 370,6	3 097,7	0,7	0,0	18 472,7
19	20	19029000000	Районний бюджет Березького району	8,6	0,0	8,6	8 266,3	8 266,3	2 808,7	0,4	0,0	24 123,0
19	21	19030000000	Районний бюджет Березького району	5,9	0,0	5,9	46 123,8	46 123,8	4 192,3	0,5	0,0	6 083,4
19	22	19031000000	Районний бюджет Березького району	3,7	0,0	3,7	2 839,9	2 839,9	1 956,1	3,8	16 426,9	0,0
19	23	19032000000	Районний бюджет Березького району	6,1	0,0	6,1	5 708,2	5 708,2	1 956,1	0,5	0,0	3 266,9
19	24	19033000000	Районний бюджет Березького району	11,1	0,0	11,1	15 238,2	15 238,2	2 808,7	0,7	0,0	4 470,3
19	25	19034000000	Районний бюджет Березького району	8,3	0,0	8,3	19 520,1	19 520,1	3 097,7	0,7	0,0	4 270,4
19	26	19035000000	Районний бюджет Березького району	4,4	0,0	4,4	8 381,6	8 381,6	1 956,1	1,1	399,0	0,0
19	27	19036000000	Районний бюджет Березького району	8,0	0,0	8,0	7 710,3	7 710,3	1 956,1	0,5	0,0	5 652,9
19	28	19037000000	Районний бюджет Березького району	8,0	0,0	8,0	7 710,3	7 710,3	1 956,1	0,5	0,0	5 652,9





КОД	Район	Местная администрация-территориальной единицы	Некоммерческие	Численность населения в среднем на 01.01.2018 (тыс. чел.)	Населения в урб. местности ВПО (тыс. чел.)	Коррупция в объеме до 100 тысяч гривен от кода Украины (тыс. грн.)	Налоговая ПДФО с урб. коррупции (тыс. грн.)	Надолок на ПДФО (тыс. грн./на 1 жителя)	Платеж по ставке повышенного подоходного налога	Резерв лотереи (тыс. грн.)	Базовая лотерея (платеж до 0,9 - комиссия 80%) (тыс. грн.)
20	30	г. 20123100000	Районный бюджет Перемиського р-ну	9,8	10,0	14 255,9	14 160,4	1 412,5	0,7	0,0	3 518,5
20	31	г. 20123200000	Районный бюджет Сакмарського р-ну	20,8	0,4	34 470,0	34 230,6	1 691,3	0,8	0,0	3 894,3
20	32	г. 20123300000	Районный бюджет Харківського р-ну	102,9	21,2	139 230,7	138 688,3	1 317,8	0,6	0,0	45 821,8
20	33	г. 20123400000	Районный бюджет Чуднівського р-ну	25,7	27,1	28 907,0	28 754,4	1 060,0	0,5	0,0	17 170,9
20	34	г. 20123500000	Районный бюджет Шумського р-ну	20,2	20,4	39 112,1	39 043,5	1 917,9	0,9	0,0	0,0
20	35	г. 20123600000	Бюджет от с.г. Стрий	7,9	8,0	12 270,8	12 270,8	1 540,8	0,7	0,0	1 917,9
20	36	г. 20123700000	Бюджет от с.г. Миря	25,3	25,9	37 995,5	37 995,5	1 465,5	0,7	0,0	8 000,8
20	37	г. 20123800000	Бюджет от с.г. Чортків	12,3	12,5	17 033,6	16 971,5	1 353,7	0,7	0,0	4 909,9
20	38	г. 20123900000	Бюджет от с.г. Волынь	13,9	14,3	40 138,7	40 080,3	2 810,7	1,4	0,0	0,0
20	39	г. 20124000000	Бюджет от с.г. Миколаївський	16,5	16,7	32 618,0	32 616,0	1 947,9	1,1	0,0	0,0
20	40	г. 20124100000	Бюджет от с.г. Миколаївський	15,6	15,9	14 038,5	14 038,5	1 605,9	0,8	0,0	0,0
20	41	г. 20124200000	Бюджет от с.г. Золочів	9,7	9,8	41 132,8	41 072,2	1 680,3	0,8	0,0	0,0
20	42	г. 20124300000	Бюджет от с.г. Овруч	25,1	25,5	8 536,1	8 536,1	1 055,7	0,5	0,0	9 395,0
20	43	г. 20124400000	Бюджет от с.г. Овруч	5,8	5,8	16 462,9	16 462,9	2 364,4	1,1	0,0	0,0
20	44	г. 20124500000	Бюджет от с.г. Натальин	6,9	7,0	56 598,2	56 598,2	8 804,9	4,3	0,0	0,0
20	45	г. 20124600000	Бюджет от с.г. Натальин	8,3	8,9	15 899,2	15 899,2	1 755,5	0,9	0,0	600,5
20	46	г. 20124700000	Бюджет от с.г. Монастирська	7,1	7,3	15 841,0	15 841,0	2 184,1	1,3	0,0	0,0
21	0	г. 21100000000	Областной бюджет Хмельницкого р-ну	26,6	27,4	28 391,4	28 391,4	1 035,0	0,5	0,0	17 212,0
21	1	г. 21100100000	Бюджет от с.г. Монастирська	5,8	5,9	6 943,5	6 943,5	1 182,5	0,6	0,0	3 141,5
21	2	г. 21100200000	Бюджет от с.г. Монастирська	9,0	9,1	9 268,1	9 268,1	1 020,2	0,5	0,0	6 040,2
21	3	г. 21100300000	Бюджет от с.г. Монастирська	11,8	11,9	780 105,4	780 105,4	2 320,4	2,4	0,0	0,0
21	4	г. 21100400000	Бюджет м. Херсон	339,4	336,2	80 118,5	80 118,5	2 194,4	1,1	9 721,1	0,0
21	5	г. 21100500000	Бюджет м. Николаев	36,3	36,5	112 795,1	112 795,1	1 664,7	1,1	0,0	0,0
21	6	г. 21100600000	Бюджет м. Одесса	65,9	67,2	30 403,4	30 403,4	2 095,0	0,8	0,0	10 103,5
21	7	г. 21100700000	Бюджет м. Одесса	74,5	74,6	30 403,4	30 403,4	2 095,0	0,8	0,0	0,0
21	8	г. 21100800000	Бюджет м. Одесса	42,4	42,6	48 303,4	48 303,4	1 133,1	0,6	0,0	0,0
21	9	г. 21100900000	Бюджет м. Одесса	41,3	41,5	49 997,8	49 997,8	1 203,3	0,6	0,0	24 491,2
21	10	г. 21101000000	Бюджет м. Одесса	16,4	16,6	28 469,6	28 469,6	1 713,2	0,8	0,0	21 534,7
21	11	г. 21101100000	Бюджет м. Одесса	21,5	21,5	26 861,4	26 861,4	1 248,3	0,6	0,0	1 133,4
21	12	г. 21101200000	Бюджет м. Одесса	11,6	11,7	11 718,9	11 718,9	998,7	0,5	0,0	10 378,5
21	13	г. 21101300000	Бюджет м. Одесса	5,2	5,3	5 319,5	5 319,5	279,6	0,5	0,0	8 092,6
21	14	г. 21101400000	Бюджет м. Одесса	59,1	61,5	74 571,8	74 571,8	2 117,7	0,6	0,0	31 489,1
21	15	г. 21101500000	Бюджет м. Одесса	27,5	27,7	22 026,6	22 026,6	795,9	0,4	0,0	23 363,2
21	16	г. 21101600000	Бюджет м. Одесса	4,3	4,3	6 370,5	6 370,5	1 471,6	0,7	0,0	0,0
21	17	г. 21101700000	Бюджет м. Одесса	2,2	2,2	2 648,3	2 648,3	1 210,9	0,6	0,0	1 314,7
21	18	г. 21101800000	Бюджет м. Одесса	15,4	15,4	18 328,5	18 328,5	1 190,5	0,6	0,0	1 320,3
21	19	г. 21101900000	Бюджет м. Одесса	15,6	15,6	22 296,5	22 296,5	1 427,3	0,6	0,0	8 136,8
21	20	г. 21102000000	Бюджет м. Одесса	20,9	21,0	22 245,6	22 245,6	1 060,3	0,7	0,0	5 297,1
21	21	г. 21102100000	Бюджет м. Одесса	47,1	47,7	55 189,5	55 189,5	1 546,0	0,8	0,0	13 274,4
21	22	г. 21102200000	Бюджет м. Одесса	45,9	46,2	49 275,9	49 275,9	1 032,3	0,5	0,0	8 717,7
21	23	г. 21102300000	Бюджет м. Одесса	2,6	2,6	50 543,1	50 543,1	1 090,8	0,5	0,0	31 270,6
21	24	г. 21102400000	Бюджет от с.г. Ковтулы	3,1	3,1	4 031,7	4 031,7	1 806,3	0,5	0,0	28 088,9
21	25	г. 21102500000	Бюджет от с.г. Асалия-Нова	5,6	5,6	3 431,8	3 431,8	1 102,4	0,5	0,0	93,9
21	26	г. 21102600000	Бюджет от с.г. Каланчак	15,3	15,3	5 626,6	5 626,6	959,9	0,5	0,0	1 864,8
21	27	г. 21102700000	Бюджет от с.г. Миря	3,9	3,9	24 208,8	24 208,8	1 880,5	0,5	0,0	3 832,2
21	28	г. 21102800000	Бюджет от с.г. Шумирка	16,1	16,2	6 960,0	6 960,0	1 774,6	0,9	0,0	3 317,1
21	29	г. 21102900000	Бюджет от с.г. Яцендид Пля	4,5	4,5	25 886,7	25 886,7	1 897,3	0,8	0,0	240,4
21	30	г. 21103000000	Бюджет от с.г. Беринь Ковани	7,0	7,1	8 121,7	8 121,7	1 000,3	0,8	0,0	3 292,8
21	31	г. 21103100000	Бюджет от с.г. Давидовка	5,1	5,1	4 012,5	4 012,5	567,6	0,9	0,0	181,8
21	32	г. 21103200000	Бюджет от с.г. Шумирка	5,0	5,0	3 322,4	3 322,4	647,9	0,3	0,0	7 850,0
21	33	г. 21103300000	Бюджет от с.г. Шумирка	3,8	3,8	5 828,7	5 828,7	1 665,7	0,6	0,0	4 926,8
21	34	г. 21103400000	Бюджет от с.г. Хрестівка	4,4	4,4	8 343,8	8 343,8	1 194,6	0,6	0,0	2 756,0
21	35	г. 21103500000	Бюджет от с.г. Яцендид Пля	5,6	5,6	14 582,4	14 582,4	2 396,9	1,1	0,0	0,0
21	36	г. 21103600000	Бюджет от с.г. Яцендид Пля	12,5	12,5	9 004,0	9 004,0	1 620,6	0,8	0,0	1 025,1
21	37	г. 21103700000	Бюджет от с.г. Яцендид Пля	12,4	12,4	5 747,6	5 747,6	465,1	0,2	0,0	13 402,3
21	38	г. 21103800000	Бюджет от с.г. Стрий	7,7	7,7	16 238,9	16 238,9	1 304,4	0,6	0,0	5 445,5
21	39	г. 21103900000	Бюджет от с.г. Бобровица	13,0	13,2	4 558,8	4 558,8	589,9	0,3	0,0	7 811,2
21	40	г. 21104000000	Бюджет от с.г. Бобровица	3,9	3,9	16 214,8	16 214,8	1 231,8	0,6	0,0	6 522,2
21	41	г. 21104100000	Бюджет от с.г. Бобровица	6,4	6,4	6 932,8	6 932,8	1 800,7	0,7	0,0	1 85,5
21	42	г. 21104200000	Бюджет от с.г. Бобровица	4,1	4,1	9 939,4	9 939,4	1 800,7	0,8	0,0	1 537,1
21	43	г. 21104300000	Бюджет от с.г. Бобровица	4,1	4,1	4 940,7	4 940,7	1 214,2	0,6	0,0	2 873,1

КОД	Область	Код бюджета	Назва адміністративно-територіальної одиниці	Місцева влада	Чисельність наявної населеної частини на 01.01.2018, (тис. чол.)	Населення з урахуванням міст. чол.	Коригування відповідно до ст.100 Бюджетного кодексу України, (тис. грн.)	Надходження ЦДФО з урахування коригування, (тис. грн.)	Надходження ЦДФО з урахування коригування на 1 жовтня, (тис. грн.)	Індекс показує спроможності відповідного бюджету	Рівень дефіциту (до %), (тис. грн.)	Базова дефіцитна компенсація (тис. грн.)
21	42	8	2153000000	Бюджет от-с. Чудилівка	3,9	0,0	3 776,5	3 776,5	0,5	0,0	2 728,0	
21	43	8	21521000000	Бюджет от-с. Корсунівська	4,1	0,0	7 505,5	7 505,5	0,9	0,0	15,0	
21	44	8	21522000000	Бюджет от-с. Ізяслав	3,3	0,0	15 052,6	15 052,6	0,8	0,0	1 815,6	
21	45	8	21523000000	Бюджет от-с.а.с. Ювілейне	5,8	0,0	5 322,4	5 322,4	0,4	0,0	4 319,9	
21	46	8	21524000000	Бюджет от-с. Довбушівка	10,8	0,0	16 469,6	16 469,6	0,7	0,0	2 887,0	
21	47	8	21525000000	Бюджет от-с. Довбушівка	4,7	0,0	3 062,8	3 062,8	0,3	0,0	4 461,4	
21	48	8	21526000000	Бюджет от-с. Розпалівка	3,3	0,0	3 134,1	3 134,1	0,5	0,0	2 454,0	
21	49	8	21527000000	Бюджет от-с. Рибальківка	4,8	0,0	6 373,4	6 373,4	0,6	0,0	2 004,1	
22	0	0	22100000000	Область Львівська	0,0	0,0	0,0	0,0	0,0	0,0	0,0	
22	1	0	22201100000	Бюджет м. Хмельницький	268,4	2,1	716 999,3	716 999,3	1,3	0,0	0,0	
22	2	0	22202100000	Бюджет м. Кам'янець-Подільський	100,5	0,8	173 458,1	173 458,1	0,8	0,0	10 970,0	
22	3	0	22203100000	Бюджет м. Ністунь	36,9	0,1	141 582,1	141 582,1	1,9	0,0	6 985,0	
22	4	0	22204100000	Бюджет м. Славута	34,8	0,1	60 291,5	60 291,5	0,8	0,0	0,0	
22	5	0	22205100000	Бюджет м. Станіславівка	42,1	0,2	82 293,0	82 293,0	1,1	0,0	0,0	
22	6	0	22206100000	Бюджет м. Шум	3,2	0,1	95 536,5	95 536,5	1,0	0,0	0,0	
22	7	0	22207100000	Бюджет м. Шум	3,2	0,1	95 536,5	95 536,5	1,0	0,0	0,0	
22	8	0	22208100000	Бюджет м. Шум	3,2	0,1	95 536,5	95 536,5	1,0	0,0	0,0	
22	9	0	22209100000	Бюджет м. Шум	3,2	0,1	95 536,5	95 536,5	1,0	0,0	0,0	
22	10	0	22210100000	Бюджет м. Шум	3,2	0,1	95 536,5	95 536,5	1,0	0,0	0,0	
22	11	0	22211100000	Бюджет м. Шум	3,2	0,1	95 536,5	95 536,5	1,0	0,0	0,0	
22	12	0	22212100000	Бюджет м. Шум	3,2	0,1	95 536,5	95 536,5	1,0	0,0	0,0	
22	13	0	22213100000	Бюджет м. Шум	3,2	0,1	95 536,5	95 536,5	1,0	0,0	0,0	
22	14	0	22214100000	Бюджет м. Шум	3,2	0,1	95 536,5	95 536,5	1,0	0,0	0,0	
22	15	0	22215100000	Бюджет м. Шум	3,2	0,1	95 536,5	95 536,5	1,0	0,0	0,0	
22	16	0	22216100000	Бюджет м. Шум	3,2	0,1	95 536,5	95 536,5	1,0	0,0	0,0	
22	17	0	22217100000	Бюджет м. Шум	3,2	0,1	95 536,5	95 536,5	1,0	0,0	0,0	
22	18	0	22218100000	Бюджет м. Шум	3,2	0,1	95 536,5	95 536,5	1,0	0,0	0,0	
22	19	0	22219100000	Бюджет м. Шум	3,2	0,1	95 536,5	95 536,5	1,0	0,0	0,0	
22	20	0	22220100000	Бюджет м. Шум	3,2	0,1	95 536,5	95 536,5	1,0	0,0	0,0	
22	21	0	22221100000	Бюджет м. Шум	3,2	0,1	95 536,5	95 536,5	1,0	0,0	0,0	
22	22	0	22222100000	Бюджет м. Шум	3,2	0,1	95 536,5	95 536,5	1,0	0,0	0,0	
22	23	0	22223100000	Бюджет м. Шум	3,2	0,1	95 536,5	95 536,5	1,0	0,0	0,0	
22	24	0	22224100000	Бюджет м. Шум	3,2	0,1	95 536,5	95 536,5	1,0	0,0	0,0	
22	25	0	22225100000	Бюджет м. Шум	3,2	0,1	95 536,5	95 536,5	1,0	0,0	0,0	
22	26	0	22226100000	Бюджет м. Шум	3,2	0,1	95 536,5	95 536,5	1,0	0,0	0,0	
22	27	0	22227100000	Бюджет м. Шум	3,2	0,1	95 536,5	95 536,5	1,0	0,0	0,0	
22	28	0	22228100000	Бюджет м. Шум	3,2	0,1	95 536,5	95 536,5	1,0	0,0	0,0	
22	29	0	22229100000	Бюджет м. Шум	3,2	0,1	95 536,5	95 536,5	1,0	0,0	0,0	
22	30	0	22230100000	Бюджет м. Шум	3,2	0,1	95 536,5	95 536,5	1,0	0,0	0,0	
22	31	0	22231100000	Бюджет м. Шум	3,2	0,1	95 536,5	95 536,5	1,0	0,0	0,0	
22	32	0	22232100000	Бюджет м. Шум	3,2	0,1	95 536,5	95 536,5	1,0	0,0	0,0	
22	33	0	22233100000	Бюджет м. Шум	3,2	0,1	95 536,5	95 536,5	1,0	0,0	0,0	
22	34	0	22234100000	Бюджет м. Шум	3,2	0,1	95 536,5	95 536,5	1,0	0,0	0,0	
22	35	0	22235100000	Бюджет м. Шум	3,2	0,1	95 536,5	95 536,5	1,0	0,0	0,0	
22	36	0	22236100000	Бюджет м. Шум	3,2	0,1	95 536,5	95 536,5	1,0	0,0	0,0	
22	37	0	22237100000	Бюджет м. Шум	3,2	0,1	95 536,5	95 536,5	1,0	0,0	0,0	
22	38	0	22238100000	Бюджет м. Шум	3,2	0,1	95 536,5	95 536,5	1,0	0,0	0,0	
22	39	0	22239100000	Бюджет м. Шум	3,2	0,1	95 536,5	95 536,5	1,0	0,0	0,0	
22	40	0	22240100000	Бюджет м. Шум	3,2	0,1	95 536,5	95 536,5	1,0	0,0	0,0	
22	41	0	22241100000	Бюджет м. Шум	3,2	0,1	95 536,5	95 536,5	1,0	0,0	0,0	
22	42	0	22242100000	Бюджет м. Шум	3,2	0,1	95 536,5	95 536,5	1,0	0,0	0,0	
22	43	0	22243100000	Бюджет м. Шум	3,2	0,1	95 536,5	95 536,5	1,0	0,0	0,0	
22	44	0	22244100000	Бюджет м. Шум	3,2	0,1	95 536,5	95 536,5	1,0	0,0	0,0	
22	45	0	22245100000	Бюджет м. Шум	3,2	0,1	95 536,5	95 536,5	1,0	0,0	0,0	
22	46	0	22246100000	Бюджет м. Шум	3,2	0,1	95 536,5	95 536,5	1,0	0,0	0,0	
22	47	0	22247100000	Бюджет м. Шум	3,2	0,1	95 536,5	95 536,5	1,0	0,0	0,0	
22	48	0	22248100000	Бюджет м. Шум	3,2	0,1	95 536,5	95 536,5	1,0	0,0	0,0	
22	49	0	22249100000	Бюджет м. Шум	3,2	0,1	95 536,5	95 536,5	1,0	0,0	0,0	
22	50	0	22250100000	Бюджет м. Шум	3,2	0,1	95 536,5	95 536,5	1,0	0,0	0,0	
22	51	0	22251100000	Бюджет м. Шум	3,2	0,1	95 536,5	95 536,5	1,0	0,0	0,0	
22	52	0	22252100000	Бюджет м. Шум	3,2	0,1	95 536,5	95 536,5	1,0	0,0	0,0	
22	53	0	22253100000	Бюджет м. Шум	3,2	0,1	95 536,5	95 536,5	1,0	0,0	0,0	
22	54	0	22254100000	Бюджет м. Шум	3,2	0,1	95 536,5	95 536,5	1,0	0,0	0,0	
22	55	0	22255100000	Бюджет м. Шум	3,2	0,1	95 536,5	95 536,5	1,0	0,0	0,0	

КОД	Міс. р-ну	Область	Код бюджету	Назва адміністративно-територіальної одиниці	Невідконтрольні	Чисельність наявних ставань на 01.01.2018, (тис. чол.)	Населення з урах. міграції ВПО, (тис. чол.)	Коригування відносно до ст.100 Бюджетного кодексу України, (тис. грн.)	Надійшла ПДФО з урах. коригування, (тис. грн.)	Намаляне мпн ПДФО з урах. мпн за 1 місяця	Індекс показує повномасштабного відношення бюджету	Резервація Миття (50% Миття індексу (1,1, 80%), (тис. грн.)	Базова датація (індекс до 0,9 - колективна, 80%), (тис. грн.)
22	56	г	2251000000	Бюджет отг м. Крайові		23,5	23,6	57 776,9	57 776,9	2 448,5	1,2	2 192,0	0,0
22	57	г	2253100000	Бюджет отг с. Олександрівка		4,4	4,4	7 785,8	7 785,8	1 092,9	0,5	0,0	3 656,6
22	58	г	2253200000	Бюджет отг с. Слобожанка		4,0	4,0	7 128,5	7 128,5	1 787,5	0,9	0,0	203,3
22	60	г	2253400000	Бюджет отг с. Глинка		7,2	7,3	11 811,7	11 811,7	1 625,4	0,8	0,0	1 312,9
22	61	г	2253500000	Бюджет отг с. Володимирівка		4,1	4,1	3 214,4	3 214,4	787,5	0,4	0,0	3 473,8
22	62	г	2253600000	Бюджет отг с. Сторожинка		6,5	6,5	7 385,7	7 385,7	1 133,2	0,4	0,0	3 751,8
22	63	г	2253700000	Бюджет отг с. Жваничівка		5,3	5,4	6 774,9	6 774,9	1 264,5	0,6	0,0	2 515,1
22	64	г	2253800000	Бюджет отг с. Стара Ушиця		6,0	6,0	3 760,2	3 760,2	627,8	0,6	0,0	5 873,3
22	65	г	2253900000	Бюджет отг с. Корюківка		2,5	2,5	5 472,2	5 472,2	3 399,5	0,3	1 403,5	0,0
22	66	г	2254000000	Бюджет отг с. Бланківка		1,9	1,9	2 462,4	2 462,4	2 462,4	1,7	1 403,5	0,0
22	67	г	2254100000	Бюджет отг с. Ільківка		11,7	11,8	20 327,7	20 327,7	1 724,2	0,6	0,0	821,2
22	68	г	2254200000	Бюджет отг с. Ільківка		4,3	4,3	6 555,8	6 555,8	1 515,8	0,7	0,0	1 160,6
22	69	г	2254300000	Бюджет отг с. Ільківка		0,0	0,0						
22	70	г	2254400000	Бюджет отг с. Ільківка		0,0	0,0						
22	71	г	2254500000	Бюджет отг с. Ільківка		0,0	0,0						
22	72	г	2254600000	Бюджет отг с. Ільківка		0,0	0,0						
22	73	г	2254700000	Бюджет отг с. Ільківка		0,0	0,0						
22	74	г	2254800000	Бюджет отг с. Ільківка		0,0	0,0						
22	75	г	2254900000	Бюджет отг с. Ільківка		0,0	0,0						
22	76	г	2255000000	Бюджет отг с. Ільківка		0,0	0,0						
22	77	г	2255100000	Бюджет отг с. Ільківка		0,0	0,0						
22	78	г	2255200000	Бюджет отг с. Ільківка		0,0	0,0						
22	79	г	2255300000	Бюджет отг с. Ільківка		0,0	0,0						
22	80	г	2255400000	Бюджет отг с. Ільківка		0,0	0,0						
22	81	г	2255500000	Бюджет отг с. Ільківка		0,0	0,0						
22	82	г	2255600000	Бюджет отг с. Ільківка		0,0	0,0						
22	83	г	2255700000	Бюджет отг с. Ільківка		0,0	0,0						
22	84	г	2255800000	Бюджет отг с. Ільківка		0,0	0,0						
22	85	г	2255900000	Бюджет отг с. Ільківка		0,0	0,0						
22	86	г	2256000000	Бюджет отг с. Ільківка		0,0	0,0						
22	87	г	2256100000	Бюджет отг с. Ільківка		0,0	0,0						
22	88	г	2256200000	Бюджет отг с. Ільківка		0,0	0,0						
22	89	г	2256300000	Бюджет отг с. Ільківка		0,0	0,0						
22	90	г	2256400000	Бюджет отг с. Ільківка		0,0	0,0						
22	91	г	2256500000	Бюджет отг с. Ільківка		0,0	0,0						
22	92	г	2256600000	Бюджет отг с. Ільківка		0,0	0,0						
22	93	г	2256700000	Бюджет отг с. Ільківка		0,0	0,0						
22	94	г	2256800000	Бюджет отг с. Ільківка		0,0	0,0						
22	95	г	2256900000	Бюджет отг с. Ільківка		0,0	0,0						
22	96	г	2257000000	Бюджет отг с. Ільківка		0,0	0,0						
22	97	г	2257100000	Бюджет отг с. Ільківка		0,0	0,0						
22	98	г	2257200000	Бюджет отг с. Ільківка		0,0	0,0						
22	99	г	2257300000	Бюджет отг с. Ільківка		0,0	0,0						
22	100	г	2257400000	Бюджет отг с. Ільківка		0,0	0,0						
22	101	г	2257500000	Бюджет отг с. Ільківка		0,0	0,0						
22	102	г	2257600000	Бюджет отг с. Ільківка		0,0	0,0						
22	103	г	2257700000	Бюджет отг с. Ільківка		0,0	0,0						
22	104	г	2257800000	Бюджет отг с. Ільківка		0,0	0,0						
22	105	г	2257900000	Бюджет отг с. Ільківка		0,0	0,0						
22	106	г	2258000000	Бюджет отг с. Ільківка		0,0	0,0						
22	107	г	2258100000	Бюджет отг с. Ільківка		0,0	0,0						
22	108	г	2258200000	Бюджет отг с. Ільківка		0,0	0,0						
22	109	г	2258300000	Бюджет отг с. Ільківка		0,0	0,0						
22	110	г	2258400000	Бюджет отг с. Ільківка		0,0	0,0						
22	111	г	2258500000	Бюджет отг с. Ільківка		0,0	0,0						
22	112	г	2258600000	Бюджет отг с. Ільківка		0,0	0,0						
22	113	г	2258700000	Бюджет отг с. Ільківка		0,0	0,0						
22	114	г	2258800000	Бюджет отг с. Ільківка		0,0	0,0						
22	115	г	2258900000	Бюджет отг с. Ільківка		0,0	0,0						
22	116	г	2259000000	Бюджет отг с. Ільківка		0,0	0,0						
22	117	г	2259100000	Бюджет отг с. Ільківка		0,0	0,0						
22	118	г	2259200000	Бюджет отг с. Ільківка		0,0	0,0						
22	119	г	2259300000	Бюджет отг с. Ільківка		0,0	0,0						
22	120	г	2259400000	Бюджет отг с. Ільківка		0,0	0,0						
22	121	г	2259500000	Бюджет отг с. Ільківка		0,0	0,0						
22	122	г	2259600000	Бюджет отг с. Ільківка		0,0	0,0						
22	123	г	2259700000	Бюджет отг с. Ільківка		0,0	0,0						
22	124	г	2259800000	Бюджет отг с. Ільківка		0,0	0,0						
22	125	г	2259900000	Бюджет отг с. Ільківка		0,0	0,0						
22	126	г	2260000000	Бюджет отг с. Ільківка		0,0	0,0						
22	127	г	2260100000	Бюджет отг с. Ільківка		0,0	0,0						
22	128	г	2260200000	Бюджет отг с. Ільківка		0,0	0,0						
22	129	г	2260300000	Бюджет отг с. Ільківка		0,0	0,0						
22	130	г	2260400000	Бюджет отг с. Ільківка		0,0	0,0						
22	131	г	2260500000	Бюджет отг с. Ільківка		0,0	0,0						
22	132	г	2260600000	Бюджет отг с. Ільківка		0,0	0,0						
22	133	г	2260700000	Бюджет отг с. Ільківка		0,0	0,0						
22	134	г	2260800000	Бюджет отг с. Ільківка		0,0	0,0						
22	135	г	2260900000	Бюджет отг с. Ільківка		0,0	0,0						
22	136	г	2261000000	Бюджет отг с. Ільківка		0,0	0,0						
22	137	г	2261100000	Бюджет отг с. Ільківка		0,0	0,0						
22	138	г	2261200000	Бюджет отг с. Ільківка		0,0	0,0						
22	139	г	2261300000	Бюджет отг с. Ільківка		0,0	0,0						
22	140	г	2261400000	Бюджет отг с. Ільківка		0,0	0,0						
22	141	г	2261500000	Бюджет отг с. Ільківка		0,0	0,0						
22	142	г	2261600000	Бюджет отг с. Ільківка		0,0	0,0						
22	143	г	2261700000	Бюджет отг с. Ільківка		0,0	0,0						
22	144	г	2261800000	Бюджет отг с. Ільківка		0,0	0,0						
22	145	г	2261900000	Бюджет отг с. Ільківка		0,0	0,0						
22	146	г	2262000000	Бюджет отг с. Ільківка		0,0	0,0						
22	147	г	2262100000	Бюджет отг с. Ільківка		0,0	0,0						
22	148	г	2262200000	Бюджет отг с. Ільківка		0,0	0,0						
22	149	г	2262300000	Бюджет отг с. Ільківка		0,0	0,0						
22	150	г	2262400000	Бюджет отг с. Ільківка		0,0	0,0						
22	151	г	2262500000	Бюджет отг с. Ільківка		0,0	0,0						
22	152	г	2262600000	Бюджет отг с. Ільківка		0,0	0,0						
22	153	г	2262700000	Бюджет отг с. Ільківка		0,0	0,0						
22	154	г	2262800000	Бюджет отг с. Ільківка		0,0	0,0						
22	155	г	2262900000	Бюджет отг с. Ільківка		0,0	0,0						
22	156	г	2263000000	Бюджет отг с. Ільківка		0,0	0,0						
22	157	г	2263100000	Бюджет отг с. Ільківка		0,0	0,0						
22	158	г	2263200000	Бюджет отг с. Ільківка		0,0	0,0						
22	159	г	2263300000	Бюджет отг с. Ільківка		0,0	0,0						
22	160	г	2263400000	Бюджет отг с. Ільківка		0,0	0,0						
22	161	г	2263500000	Бюджет отг с. Ільківка		0,0	0,0						
22	162	г	2263600000	Бюджет отг с. Ільківка		0,0	0,0						
22	163	г	2263700000	Бюджет отг с. Ільківка		0,0	0,0						
22	164	г	2263800000	Бюджет отг с. Ільківка		0,0	0,0						
22	165	г	2263900000	Бюджет отг с. Ільківка		0,0	0,0						
22	166	г	2264000000	Бюджет отг с. Ільківка		0,0	0,0						
22	167	г	2264100000	Бюджет отг с. Ільківка		0,0	0,0						
22	168	г	2264200000	Бюджет отг с. Ільківка		0,0	0,0						
22	169	г	2264300000	Бюджет отг с. Ільківка		0,0	0,0						
22	170	г	2264400000	Бюджет отг с. Ільківка		0,0	0,0						
22	171	г	2264500000	Бюджет отг с. Ільківка									

Код	Місцеві райони	Хід бюджету	Назва адміністративно-територіальної одиниці	Немінагральні	Чисельність наявного населення станом на 01.01.2018, (тис. чол.)	Населення з урах. мікстей ВІО, (тис. чол.)	Коригувана відповідно до ст.100 Бюджетного кодексу України, (тис. грн.)	Надходження ПДФО з урах. коригування, (тис. грн.)	Індикатори для ПДФО, грн./на 1 людину	Індекс співвідношення відповідного бюджету	Розмір частки (50% більше індексу 1.), (тис. грн.)	Базова доцянка (Індекс до 99-компонента, (тис. грн.)
23	52	Б	Бюджет от с.т. Рух		2,8	0,0	0	0	1 833,7	0,9	0,0	0,0
24	24	0	Обласний бюджет Чернівецької області		0,0	0,0	0	0	0	0,0	0,0	0,0
24	24	1	Бюджет м. Чернівці		26,57	1,7	616 666,9	616 666,9	2 306,5	1,1	5 972,6	0,0
24	24	2	Бюджет м. Новоград-Волинський		10,9	0,0	25 781,8	25 781,8	2 306,5	1,1	5 972,6	0,0
24	24	3	Бюджет м. Житомир		26,9	0,0	79 800,0	79 800,0	2 973,0	1,0	0,0	0,0
24	24	4	Районний бюджет Вішньківського району		15,3	0,0	19 473,9	19 473,9	723,4	0,4	0,0	0,0
24	24	5	Районний бюджет Звенигородського району		49,3	0,1	6 239,8	6 239,8	406,7	0,2	0,0	0,0
24	24	6	Районний бюджет Кам'янецького району		23,7	0,0	21 704,3	21 704,3	439,7	0,2	0,0	0,0
24	24	7	Районний бюджет Кельменецького району		40,2	0,0	11 457,4	11 457,4	432,4	0,2	0,0	0,0
24	24	8	Районний бюджет Київського району		49,3	0,0	31 989,2	31 989,2	795,5	0,4	0,0	0,0
24	24	9	Районний бюджет Новоселицького району		34,6	0,0	19 380,3	19 380,3	571,1	0,3	0,0	0,0
24	24	10	Районний бюджет Пільського району		14,6	0,0	13 284,6	13 284,6	383,7	0,2	0,0	0,0
24	24	11	Районний бюджет Сокирянського району		26,8	0,0	16 356,4	16 356,4	1114,2	0,2	0,0	0,0
24	24	12	Районний бюджет Стара-Замельського району		26,9	0,0	20 011,5	20 011,5	16 254,4	0,5	0,0	0,0
24	24	13	Районний бюджет Хотинського району		41,9	0,0	3 973,5	3 973,5	867,9	0,4	0,0	0,0
24	24	14	Бюджет от с. Вапнярки		7,7	0,0	28 232,8	28 232,8	583,1	0,2	0,0	0,0
24	24	15	Бюджет от с. Великий Кучурів		4,3	0,0	28 331,8	28 331,8	583,1	0,2	0,0	0,0
24	24	16	Бюджет от с. Волова		13,9	0,0	3 176,3	3 176,3	654,9	0,3	0,0	0,0
24	24	17	Бюджет от с. Гриньків		6,2	0,0	5 695,3	5 695,3	409,6	0,2	0,0	0,0
24	24	18	Бюджет от с. Ковалівка		13,3	0,0	3 691,8	3 691,8	595,2	0,2	0,0	0,0
24	24	19	Бюджет от с. Малишівка		7,1	0,0	21 354,9	21 354,9	459,6	0,3	0,0	0,0
24	24	20	Бюджет от с. Мельників		12,1	0,0	3 910,6	3 910,6	553,6	0,3	0,0	0,0
24	24	21	Бюджет от с. Рухівка		7,0	0,0	8 022,1	8 022,1	663,3	0,3	0,0	0,0
24	24	22	Бюджет от м. Сокирян		6,7	0,0	3 996,7	3 996,7	483,9	0,2	0,0	0,0
24	24	23	Бюджет от с. Устя-Устийка		11,0	0,0	2 432,5	2 432,5	351,2	0,2	0,0	0,0
24	24	24	Бюджет от м. Вапнярки		11,6	0,0	14 831,9	14 831,9	1 348,3	0,7	0,0	0,0
24	24	25	Бюджет от м. Волова		11,6	0,0	1 884,3	1 884,3	840,8	0,4	0,0	0,0
24	24	26	Бюджет от м. Стриженець		17,1	0,1	6 334,7	6 334,7	546,5	0,3	0,0	0,0
24	24	27	Бюджет от с.т. Кумарівський		38,7	0,0	19 034,8	19 034,8	1 122,5	0,5	0,0	0,0
24	24	28	Бюджет от с. Чудів		5,4	0,0	37 344,7	37 344,7	963,3	0,5	0,0	0,0
24	24	29	Бюджет от с. Чудів		5,4	0,0	4 733,9	4 733,9	428,5	0,2	0,0	0,0
24	24	30	Бюджет от с. Ковалівка		11,5	0,0	3 806,3	3 806,3	708,5	0,3	0,0	0,0
24	24	31	Бюджет от с. Ковалівка		4,8	0,0	4 585,6	4 585,6	398,9	0,2	0,0	0,0
24	24	32	Бюджет от с. Салтів		4,7	0,0	2 311,9	2 311,9	480,8	0,2	0,0	0,0
24	24	33	Бюджет от с. Стриженець		10,6	0,0	4 816,6	4 816,6	1 017,7	0,5	0,0	0,0
24	24	34	Бюджет от м. Кішків		9,1	0,0	6 529,3	6 529,3	564,1	0,3	0,0	0,0
24	24	35	Бюджет от с. Малишівка		9,7	0,0	2 936,3	2 936,3	4 311,1	0,4	0,0	0,0
24	24	36	Бюджет от с. Малишівка		3,2	0,0	1 841,9	1 841,9	571,3	0,2	0,0	0,0
24	24	37	Бюджет от с. Візна		9,8	0,0	8 394,6	8 394,6	806,2	0,3	0,0	0,0
24	24	38	Бюджет от с. Юрків		4,4	0,0	17 473,9	17 473,9	1 240,0	0,9	0,0	0,0
24	24	39	Бюджет от с. Козарівка		21,2	0,0	4 311,1	4 311,1	445,4	0,2	0,0	0,0
24	24	40	Бюджет от м. Новоградця		6,3	0,0	1 841,9	1 841,9	571,3	0,2	0,0	0,0
25	0	0	Обласний бюджет Чернівецької області		84	0,0	4 371,1	4 371,1	461,2	0,4	0,0	0,0
25	1	0	Бюджет м. Чернівці		16,6	0,0	23 037,7	23 037,7	761,7	0,4	0,0	0,0
25	1	1	Бюджет м. Чернівці		16,6	0,0	9 280,3	9 280,3	1 592,2	0,5	0,0	0,0
25	1	2	Бюджет м. Чернівці		16,6	0,0	14 737,7	14 737,7	1 746,6	0,7	0,0	0,0
25	1	3	Бюджет м. Чернівці		16,6	0,0	0	0	0	0,0	0,0	0,0
25	2	0	Бюджет м. Ілзе		229,4	0,0	702 592,0	702 592,0	2 402,1	1,3	20 403,3	0,0
25	2	1	Бюджет м. Ілзе		70,0	0,7	116 185,1	116 185,1	1 614,3	0,8	0,0	0,0
25	2	2	Бюджет м. Ілзе		55,3	0,7	23 963,2	23 963,2	4 420,8	1,2	4 424,6	0,0
25	2	3	Бюджет м. Ілзе		13,7	0,1	25 716,5	25 716,5	1 859,7	0,9	0,0	0,0
25	2	4	Бюджет м. Ілзе		39,8	0,4	0	0	0	0,0	0,0	0,0
25	2	5	Бюджет м. Ілзе		40,3	0,4	78 641,3	78 641,3	1 932,5	0,9	0,0	0,0
25	2	6	Бюджет м. Ілзе		1,2	0,0	2 762,2	2 762,2	2 224,0	0,1	0,0	0,0
25	2	7	Бюджет м. Ілзе		19,1	0,2	28 422,6	28 422,6	1 474,4	0,7	0,0	0,0
25	2	8	Бюджет м. Ілзе		7,1	0,0	13 484,3	13 484,3	1 869,9	0,1	0,0	0,0
25	2	9	Бюджет м. Ілзе		6,4	0,0	7 334,6	7 334,6	9 238,7	0,6	0,0	0,0
25	2	10	Бюджет м. Ілзе		2,2	0,0	9 954,7	9 954,7	1 109,0	2,1	2 155,4	0,0
25	2	11	Бюджет м. Ілзе		7,0	0,0	5 914,4	5 914,4	851,1	0,5	0,0	0,0
25	2	12	Бюджет м. Ілзе		4,7	0,0	4 111,6	4 111,6	866,1	0,4	0,0	0,0
25	2	13	Бюджет м. Ілзе		0,8	0,0	0	0	0	0,0	0,0	0,0
25	2	14	Бюджет м. Ілзе		10,6	0,0	8 200,2	8 200,2	269,8	0,4	0,0	0,0
25	2	15	Бюджет м. Ілзе		16,6	0,0	16 185,2	16 185,2	971,0	0,5	0,0	0,0
25	2	16	Бюджет м. Ілзе		16,6	0,0	0	0	0	0,0	0,0	0,0

Область	Міс. р-ну	Код бюджету	Назва адміністративно-територіальної одиниці	Нефінансові	Чисельність наявного населення станом на 01.01.2016, (тис. чол.)	Населення з урах. міграції ВНО, (тис. чол.)	Коригована відповідно до ст.100 Бюджетного кодексу України, (тис. грн.)	Надходження ЦДФО з урах. коригування, (тис. грн.)	Надходження ЦДФО з урах. грош. і життя	Індекс неавтономності відповідно до бюджету	Резервна лотарія (50% більше індексу 1.1), (тис. грн.)	Бюджет лотарія (індекс до 0.9 - зменшення 80%), (тис. грн.)
25	17	25312000000	Районний бюджет Новгород-Сіверського р-ну		17,5	12,6	14 731,1	14 731,1	1 608,1	0,6	0,6	6 891,7
25	18	25312000000	Районний бюджет Нісеньківського р-ну		3,1	3,1	7 179,2	7 179,2	2 295,9	1,1	0,0	0,0
25	19	25312000000	Районний бюджет Придубровського р-ну		27,0	27,0	49 563,1	49 563,1	7 179,2	0,9	0,0	0,0
25	20	25312000000	Районний бюджет Рівненського р-ну		23,1	23,2	34 296,3	34 296,3	1 480,4	0,7	0,0	5 233,9
25	21	25312000000	Районний бюджет Свеняцького р-ну		7,4	7,5	2 173,7	2 173,7	879,6	0,4	0,0	6 872,7
25	22	25312000000	Районний бюджет Сокальського р-ну		7,5	7,5	4 013,8	4 013,8	1 257,9	0,3	0,0	1 216,1
25	23	25312000000	Районний бюджет Тарнавського р-ну		0,5	0,5	615,1	615,1	1 034,9	0,6	0,0	8 048,8
25	24	25312000000	Районний бюджет Тлумачинського р-ну		5,1	5,1	10 034,9	10 034,9	1 970,0	1,0	0,0	2 351,1
25	25	25312000000	Районний бюджет Чернівецького р-ну		31,7	31,8	39 165,1	39 165,1	1 324,8	0,5	0,0	2 351,1
25	26	25322000000	Районний бюджет Чернівецького р-ну		0,0	0,0	0,0	0,0	0,0	0,0	0,0	0,0
25	27	25500000000	Бюджет орг. с. Березина		3,9	3,9	8 594,7	8 594,7	2 223,7	1,1	0,0	0,0
25	28	25500000000	Бюджет орг. с. Десна		9,3	9,4	42 939,8	42 939,8	4 553,0	2,2	10 800,6	0,0
25	29	25500000000	Бюджет орг. с. Місткі		3,3	3,3	4 190,1	4 190,1	1 272,0	0,6	0,0	0,0
25	30	25500000000	Бюджет орг. с. Мислиха		1,5	1,6	2 263,4	2 263,4	1 451,8	0,7	0,0	1 526,3
25	31	25500000000	Бюджет орг. с. Парашівка		5,6	5,7	13 728,7	13 728,7	2 426,0	1,2	0,0	493,1
25	32	25500000000	Бюджет орг. м. Батурин		4,2	4,2	8 316,7	8 316,7	1 923,5	1,2	462,3	0,0
25	33	25500000000	Бюджет орг. м. Корюківка		17,3	17,4	45 970,7	45 970,7	1 923,5	1,2	0,0	0,0
25	34	25500000000	Бюджет орг. м. Корюківка		19,7	19,8	28 653,7	28 653,7	2 624,6	1,3	0,0	0,0
25	35	25500000000	Бюджет орг. м. Корюківка		7,6	7,7	8 428,5	8 428,5	1 442,3	0,7	3 305,2	0,0
25	36	25500000000	Бюджет орг. м. Остер		23,2	23,3	33 680,5	33 680,5	1 099,0	0,5	0,0	6 492,5
25	37	25510000000	Бюджет орг. с. Слобода		4,8	4,8	8 428,5	8 428,5	1 442,3	0,7	0,0	0,0
25	38	25510000000	Бюджет орг. с. Слобода		15,7	15,9	28 166,7	28 166,7	1 442,3	0,7	0,0	6 492,5
25	39	25510000000	Бюджет орг. с. Слобода		6,4	6,4	21 354,3	21 354,3	1 347,3	2,9	0,0	4 614,8
25	40	25510000000	Бюджет орг. с. Слобода		8,2	8,2	18 872,5	18 872,5	2 208,0	0,6	0,0	3 990,0
25	41	25510000000	Бюджет орг. с. Слобода		4,4	4,4	7 027,5	7 027,5	1 098,7	0,7	0,0	0,0
25	42	25510000000	Бюджет орг. с. Слобода		5,6	5,6	3 981,5	3 981,5	708,2	1,1	0,0	0,0
25	43	25510000000	Бюджет орг. с. Слобода		24,6	24,8	9 473,4	9 473,4	2 157,5	1,3	0,0	5 140,2
25	44	25510000000	Бюджет орг. с. Слобода		15,1	15,1	36 818,4	36 818,4	1 485,6	1,0	0,0	0,0
25	45	25510000000	Бюджет орг. с. Слобода		4,2	4,2	30 933,2	30 933,2	2 042,6	0,7	0,0	7 248,3
25	46	25520000000	Бюджет орг. с. Комарівка		5,2	5,2	8 340,4	8 340,4	1 923,4	1,0	0,0	0,0
25	47	25520000000	Бюджет орг. с. Комарівка		26,0	26,2	13 616,2	13 616,2	2 589,6	1,0	0,0	0,0
25	48	25520000000	Бюджет орг. с. Комарівка		2,9	2,9	48 832,6	48 832,6	1 867,4	1,3	857,5	0,0
25	49	25520000000	Бюджет орг. с. Комарівка		2,5	2,5	3 958,8	3 958,8	1 371,7	0,7	0,0	0,0
25	50	25520000000	Бюджет орг. с. Комарівка		22,9	23,1	2 331,5	2 331,5	910,7	0,4	0,0	1 107,0
25	51	25520000000	Бюджет орг. с. Комарівка		15,6	15,7	51 929,3	51 929,3	2 245,3	1,1	0,0	1 926,1
25	52	25520000000	Бюджет орг. с. Комарівка		4,7	4,7	25 059,3	25 059,3	1 595,4	0,8	0,0	0,0
25	53	25520000000	Бюджет орг. с. Комарівка		3,7	3,7	7 247,0	7 247,0	1 536,0	0,8	0,0	3 199,4
25	54	25520000000	Бюджет орг. с. Комарівка		14,6	14,6	5 227,8	5 227,8	1 536,0	0,8	0,0	1 800,0
25	55	25520000000	Бюджет орг. с. Комарівка		10,7	10,7	23 660,9	23 660,9	1 417,5	0,7	0,0	1 279,6
25	56	25520000000	Бюджет орг. с. Комарівка		7,6	7,6	17 060,2	17 060,2	1 595,4	0,8	0,0	2 723,1
25	57	25520000000	Бюджет орг. с. Комарівка		10,7	10,7	29 623,5	29 623,5	2 257,2	0,8	0,0	2 189,3
25	58	25530000000	Бюджет орг. с. Комарівка		5,0	5,0	15 643,6	15 643,6	3 241,8	1,3	2 657,1	0,0
25	59	25530000000	Бюджет орг. с. Комарівка		2,9	2,9	7 101,7	7 101,7	1 536,0	0,7	0,0	0,0
25	60	25530000000	Бюджет орг. с. Комарівка		4,9	4,9	6 944,3	6 944,3	1 429,2	1,0	0,0	0,0
25	61	25530000000	Бюджет орг. с. Комарівка		4,5	4,5	5 193,5	5 193,5	2 423,8	1,2	231,0	1 677,6
25	62	25530000000	Бюджет орг. с. Комарівка		8,6	8,7	43 236,7	43 236,7	1 114,7	0,5	0,0	2 745,1
25	63	25530000000	Бюджет орг. с. Комарівка		18,9	19,0	26 868,4	26 868,4	4 991,0	2,4	11 812,5	0,0
25	64	25530000000	Бюджет орг. с. Комарівка		3,7	3,7	9 154,8	9 154,8	2 483,7	1,1	0,0	6 660,1
25	65	25530000000	Бюджет орг. с. Комарівка		0,0	0,0	0,0	0,0	0,0	0,0	0,0	0,0

Handwritten signatures and initials.

**Грозрахунок реверсної та базової дотації за надходженням податку на прибуток підприємств приватного сектору економіки (обласні бюджети)**

№ п/п	Підприємства області	Чисельність працівників на 01.01.2018 (тис. осіб)	Кількість об'єктів оподаткування (тис. осіб)	Населення з 17-х осіб сім'ї НДО (тис. осіб)	Надходження податку на прибуток підприємств до обласної бюджетної установи (тис. грн.)	Корисувачі підприємств до обласної бюджетної установи (тис. грн.)	Надходження податку на прибуток підприємств у сумі Корисувачів (тис. грн.)	Прогнозована податкова база на 1 жовтня	Індекс податкової спроможності підприємств обласного бюджету	Резервна дотація (10% балансу прибутку) (тис. грн.)	Базова дотація (індекс до 100) (тис. грн.)
2	Вінницька	1 575,8	14,9	1 590,7	63 178,6		63 178,6	39,7	0,460	0,0	48 336,6
3	Волинська	1 038,5	2,9	1 041,4	40 129,0		40 129,0	38,6	0,447	0,0	32 603,3
4	Дніпропетровська	3 231,1	74,1	3 305,2	1 214 341,8		1 214 060,9	367,3	4,255	450 084,4	0,0
5	Донецька	1 930,6	54,0	2 471,6	185 698,5		185 289,5	75,0	0,868	0,0	0,0
6	Житомирська	1 231,2	7,3	1 238,5	41 896,7		41 909,2	33,8	0,392	0,0	5 408,9
7	Закарпатська	1 258,2	3,4	1 261,6	27 421,1		27 484,5	21,8	0,252	0,0	43 461,2
8	Запорізька	1 723,2	3,4	1 777,4	301 190,2		301 246,5	169,5	1,963	66 226,4	0,0
9	Івано-Франківська	1 377,5	3,4	1 380,9	40 981,6		40 981,6	29,7	0,344	0,0	53 033,4
10	Київська	1 754,3	61,6	1 815,9	192 493,2		192 635,8	106,1	1,229	10 092,1	0,0
11	Кіровоградська	956,3	7,0	963,3	31 828,0		31 834,0	33,0	0,383	0,0	34 411,6
12	Львівська	692,4	296,3	988,8	12 564,5		12 540,9	12,7	0,147	0,0	51 429,6
13	Львівська	2 529,6	12,1	2 541,7	160 342,2		161 966,5	63,7	0,738	0,0	28 421,6
14	Миколаївська	1 141,3	8,3	1 149,7	75 987,4		75 691,6	65,8	0,763	0,0	10 911,5
15	Одеська	2 383,1	39,5	2 422,6	207 636,6		207 653,6	85,7	0,993	0,0	0,0
16	Полтавська	1 413,8	26,0	1 439,8	139 365,3		139 465,0	96,9	1,122	1 362,1	0,0
17	Рівненська	1 160,6	3,2	1 163,9	37 767,1		37 738,8	32,4	0,376	0,0	42 157,1
18	Сумська	1 094,3	11,1	1 105,4	67 969,0		67 970,3	61,5	0,712	0,0	14 334,0
19	Тернопільська	1 052,3	2,3	1 054,6	22 802,2		22 802,2	21,6	0,250	0,0	47 314,5
20	Харківська	2 694,0	122,5	2 816,5	178 648,1		175 908,0	62,5	0,723	0,0	34 352,0
21	Херсонська	1 047,0	13,8	1 060,8	27 638,5		27 638,5	26,1	0,302	0,0	43 828,1
22	Хмельницька	1 274,4	6,6	1 281,0	35 502,9		35 554,8	21,8	0,321	0,0	51 182,9
23	Черкаська	1 220,4	12,8	1 233,2	50 039,3		49 643,6	40,3	0,466	0,0	36 940,6
24	Чернівецька	906,7	2,5	909,2	14 786,8		14 786,8	16,3	0,188	0,0	44 686,0
25	Чернівецька	1 020,1	8,7	1 028,8	30 054,5		29 878,5	29,0	0,336	0,0	40 046,9
26	Київ	2 934,5	158,2	3 092,7							
Всього		15 706,7	1 335,5	17 042,1	3 240 246,8		3 198 048,1	86,4	1,000	657 765,4	1 719 284,7

Розрахунок реверсної та базової дотацій за надходженням по податку на доходи фізичних осіб (обласні бюджети)

№ п/п	Наймавувальник області	Чисельність наявного населення станом на 01.01.2018. (тис. чол.)	Кількість облікованих осіб (вз) річної переписки осіб (тис. чол.)	Населення з урахуванням ВПО (тис. чол.)	Нарахування ПДФО на 2017 рік (взр-суданья 15%) (тис. грн.)	Коригування відомого до ст.106 Бюджетного кодексу України (тис. грн.)	Надходження ПДФО з урахування коригування (тис. грн.)	Надходження ПДФО з урахування коригування (тис. грн.)	Відсоток податково-сировинності до загального бюджету	Реверсна дотація (20% від змінного індексу 1,5) (тис. грн.)	Базова дотація (Індекс до 0,9 - компенсація 80%) (тис. грн.)
2	Вінницька	1 575,8	14,9	1 590,7	805 779,2		805 779,2	506,6	0,985	0,0	0,0
3	Волинська	1 038,5	2,9	1 041,4	423 951,4		423 951,4	407,1	0,792	0,0	46 397,1
4	Дніпропетровська	3 231,1	74,1	3 305,2	2 259 413,2	496,9	2 259 910,1	683,7	1,330	195 160,3	0,0
5	Донецька	1 930,6	54,0	2 471,6	1 157 018,8	-35,1	1 156 983,6	468,1	0,910	0,0	0,0
6	Житомирська	1 231,2	7,3	1 238,5	596 768,6		596 768,6	481,8	0,937	0,0	0,0
7	Закарпатська	1 258,2	3,4	1 261,6	446 012,6	-91,9	445 920,7	333,5	0,687	0,0	0,0
8	Запорізька	1 723,2	54,2	1 777,4	1 076 477,8	-545,8	1 075 932,0	605,4	1,177	35 285,5	110 358,9
9	Івано-Франківська	1 377,5	3,4	1 380,9	503 439,9	-496,9	502 943,0	364,2	0,708	0,0	0,0
10	Київська	1 754,3	61,6	1 815,9	1 239 296,6	-487,9	1 238 808,7	682,2	1,327	105 830,0	108 920,7
11	Кіровоградська	956,3	7,0	963,3	519 071,5	-241,0	518 830,5	538,6	1,047	0,0	0,0
12	Луганська	692,4	296,3	988,8	339 439,9		339 439,9	343,3	0,668	0,0	94 527,4
13	Львівська	2 529,6	12,1	2 541,7	1 328 458,2		1 328 458,2	522,7	1,016	0,0	0,0
14	Миколаївська	1 141,3	8,3	1 149,7	622 774,8		622 774,8	541,7	1,053	0,0	0,0
15	Одеська	2 383,1	39,5	2 422,6	1 321 961,0	3,4	1 321 964,5	545,7	1,061	0,0	0,0
16	Полтавська	1 413,8	26,0	1 439,8	970 838,7	-2 312,9	968 545,7	672,7	1,308	77 048,3	0,0
17	Рівненська	1 160,6	3,2	1 163,9	466 032,0		466 032,0	400,4	0,779	0,0	58 091,2
18	Сумська	1 094,3	11,1	1 105,4	584 082,0	162,5	584 244,5	528,6	1,028	0,0	0,0
19	Тернопільська	1 052,3	2,3	1 054,6	389 200,3		389 200,3	369,0	0,718	0,0	79 103,0
20	Харківська	2 694,0	122,5	2 816,5	1 576 968,9	-362,5	1 576 606,4	559,8	1,089	0,0	0,0
21	Херсонська	1 047,0	13,8	1 060,8	436 667,0		436 667,0	411,7	0,801	0,0	43 408,5
22	Хмельницька	1 274,4	6,6	1 281,0	590 615,4		590 615,4	461,1	0,897	0,0	1 777,0
23	Черкаська	1 220,4	12,8	1 233,2	618 010,6	-306,4	617 704,2	500,9	0,974	0,0	0,0
24	Чернівецька	906,7	2,5	909,2	272 840,8	-25,5	272 815,3	300,1	0,584	0,0	118 362,4
25	Чернігівська	1 020,1	8,7	1 028,8	506 789,7	383,3	507 173,0	493,0	0,959	0,0	0,0
	Київ	2 934,5	158,2	3 092,7	506 789,7	3 859,8	507 173,0	493,0	0,959	0,0	0,0
	ВСЬОГО	35 706,7	1 338,5	37 045,2	19 051 938,6	0 400,0	19 048 068,9	514,23	1,000	413 324,1	660 946,2



Відділ аналізу видатків та  
інструментів фінансування місцевих  
бюджетів

Пропозиції до додатку № 7

до Закону України

"Про Державний бюджет України на 2019 рік"

Міжбюджетні трансферти  
з державного бюджету місцевим бюджетам на 2019 рік

353440

354450

тис.грн.

Код бюджету	Назва місцевого бюджету адміністративно-територіальної одиниці	Стабілізаційна дотація	Додаткова дотація з державного бюджету на здійснення переданих з державного бюджету видатків з утримання закладів освіти та охорони здоров'я
0210000000	Обласний бюджет Вінницької області		642 427,1
0310000000	Обласний бюджет Волинської області		576 902,9
0410000000	Обласний бюджет Дніпропетровської області		869 198,5
0510000000	Обласний бюджет Донецької області		645 735,6
0610000000	Обласний бюджет Житомирської області		577 415,3
0710000000	Обласний бюджет Закарпатської області		655 156,1
0810000000	Обласний бюджет Запорізької області		603 013,9
0910000000	Обласний бюджет Івано-Франківської області		674 269,3
1010000000	Обласний бюджет Київської області		563 095,3
1110000000	Обласний бюджет Кіровоградської області		499 705,7
1210000000	Обласний бюджет Луганської області		468 280,8
1310000000	Обласний бюджет Львівської області		820 413,4
1410000000	Обласний бюджет Миколаївської області		534 570,9
1510000000	Обласний бюджет Одеської області		782 277,5
1610000000	Обласний бюджет Полтавської області		509 575,4
1710000000	Обласний бюджет Рівненської області		609 218,3
1810000000	Обласний бюджет Сумської області		529 916,7
1910000000	Обласний бюджет Тернопільської області		610 646,1
2010000000	Обласний бюджет Харківської області		832 229,1
2110000000	Обласний бюджет Херсонської області		584 771,9
2210000000	Обласний бюджет Хмельницької області		597 590,3
2310000000	Обласний бюджет Черкаської області		568 774,3
2410000000	Обласний бюджет Чернівецької області		612 053,1
2510000000	Обласний бюджет Чернігівської області		532 762,5
2600000000	Бюджет м. Київ		
	<b>ВСЬОГО</b>	<b>200 000,0</b>	<b>14 900 000,0</b>

*Handwritten signature*

1/2019

**Розподіл додаткової дотації з державного бюджету місцевим бюджетам на здійснення переданих з державного бюджету  
 видатків з утримання закладів освіти та охорони здоров'я на 2019 рік (5510280)**

Код бюджету	Назва місцевого бюджету адміністративно-територіальної одиниці	Чисельність населення станом на 01.01.2018	Фактичні надходження ПДФО станом на 01.09.2018	Індекс відносної податкоспроможності	Приведений індекс відносної податкоспроможності	Розподіл по питомій вазі приведенного індексу 50% обсягу	Розподіл по питомій вазі чисельності населення 50% обсягу	Обсяг додаткової дотації
0210000000	Обласний бюджет Вінницької області	1 575 808,0	3 083 132,2	0,9356	1,0644	313 643,4	328 783,7	642 427,1
0310000000	Обласний бюджет Волинської області	1 038 457,0	1 688 423,7	0,7775	1,2225	360 234,5	216 668,4	576 902,9
0410000000	Обласний бюджет Дніпропетровської області	3 231 140,0	9 041 522,3	1,3381	0,6619	195 038,8	674 159,7	869 198,5
0510000000	Обласний бюджет Донецької області	1 930 598,0	4 746 176,0	1,1756	0,8244	242 926,9	402 808,7	645 735,6
0610000000	Обласний бюджет Житомирської області	1 231 239,0	2 348 847,9	0,9123	1,0877	320 524,0	256 891,3	577 415,3
0710000000	Обласний бюджет Закарпатської області	1 258 155,0	1 756 208,5	0,6675	1,3325	392 648,9	262 507,2	655 156,1
0810000000	Обласний бюджет Запорізької області	1 723 171,0	4 229 429,0	1,1737	0,8263	243 483,7	359 530,2	603 013,9
0910000000	Обласний бюджет Івано-Франківської області	1 377 496,0	1 979 360,0	0,6871	1,3129	386 862,3	287 407,0	674 269,3
1010000000	Обласний бюджет Київської області	1 754 284,0	4 883 586,1	1,3312	0,6688	197 073,5	366 021,8	563 095,3
1110000000	Обласний бюджет Кіровоградської області	956 250,0	1 962 244,0	0,9813	1,0187	300 189,4	199 516,3	499 705,7
1210000000	Обласний бюджет Луганської області	692 446,0	1 304 860,2	0,9011	1,0989	323 805,7	144 475,1	468 280,8
1310000000	Обласний бюджет Львівської області	2 529 608,0	5 326 610,7	1,0069	0,9931	292 624,5	527 788,9	820 413,4
1410000000	Обласний бюджет Миколаївської області	1 141 324,0	2 372 389,7	0,9940	1,0060	296 439,9	238 131,0	534 570,9
1510000000	Обласний бюджет Одеської області	2 383 075,0	5 145 954,9	1,0326	0,9674	285 061,9	497 215,6	782 277,5
1610000000	Обласний бюджет Полтавської області	1 413 829,0	3 760 096,0	1,2718	0,7282	214 587,7	294 987,7	509 575,4
1710000000	Обласний бюджет Рівненської області	1 160 647,0	1 830 907,7	0,7543	1,2457	367 055,6	242 162,7	609 218,3
1810000000	Обласний бюджет Сумської області	1 094 284,0	2 234 536,2	0,9765	1,0235	301 600,3	228 316,4	529 916,7
1910000000	Обласний бюджет Тернопільської області	1 052 312,0	1 480 544,7	0,6728	1,3272	391 087,0	219 559,1	610 646,1
2010000000	Обласний бюджет Харківської області	2 694 007,0	6 102 673,7	1,0832	0,9168	270 139,3	562 089,8	832 229,1
2110000000	Обласний бюджет Херсонської області	1 046 981,0	1 657 029,3	0,7568	1,2432	366 325,0	218 446,9	584 771,9
2210000000	Обласний бюджет Хмельницької області	1 274 409,0	2 330 201,2	0,8744	1,1256	331 691,8	265 898,5	597 590,3
2310000000	Обласний бюджет Черкаської області	1 220 363,0	2 383 283,4	0,9339	1,0661	314 152,2	254 622,1	568 774,3
2410000000	Обласний бюджет Чернівецької області	906 701,0	1 071 135,0	0,5649	1,4351	422 874,9	189 178,2	612 053,1
2510000000	Обласний бюджет Чернігівської області	1 020 078,0	1 950 322,7	0,9143	1,0857	319 928,8	212 833,7	532 762,5
<b>Разом по бюджетах адміністративно-територіальних одиниць</b>		<b>35 706 662,0</b>	<b>74 669 475,1</b>		<b>25,2825</b>	<b>7 450 000,0</b>	<b>7 450 000,0</b>	<b>14 900 000,0</b>

**Міжбюджетні трансферти**  
(інші дотації та субвенції) з Державного бюджету України місцевим бюджетам на 2019 рік

3511060

3511370

3561350 тис. грн.

Код бюджету	Назва місцевого бюджету адміністративно-територіальної одиниці	Додаткова дотація з державного бюджету на:		Субвенції з загального фонду державного бюджету на:	
		забезпечення утримання соціальної інфраструктури міста Славутича	компенсацію втрат доходів місцевих бюджетів внаслідок наданих державою податкових пільг зі сплати земельного податку суб'єктам космічної діяльності та літакобудування	виконання заходів щодо радіаційного та соціального захисту населення міста Жовті Воли	фінансування заходів соціально-економічної компенсації ризику населення, яке проживає на території зони спостереження
26000000000	Бюджет міста Києва		53 808,8		
04201100000	м. Дніпро		239 520,1		
04204100000	м. Жовті Воли			5 622,0	
08201100000	м. Запоріжжя		11 445,4		
04210100000	м. Павлоград		14 344,0		
10209100000	м. Славутич	10 000,0			
20201100000	м. Харків		34 923,5		
25201100000	м. Чернігів		366,4		
04311200000	Павлоградський р-н		1 936,0		
20325200000	Харківський р-н		12,1		
	<b>ВСЬОГО</b>	<b>10 000,0</b>	<b>356 356,3</b>	<b>5 622,0</b>	<b>137 499,5</b>

*Труш*

*[Signature]*

*[Signature]*

*[Signature]*



05000  
05120

**ДНІПРОПЕТРОВСЬКА ОБЛАСНА ДЕРЖАВНА АДМІНІСТРАЦІЯ**

**ДЕПАРТАМЕНТ ФІНАНСІВ**

вул. Михайла Грушевського, 3, м. Дніпро, 49600, тел. (056) 745-20-15, факс (056) 745-00-11  
e-mail: gfu@adm.dp.gov.ua, код ЄДРПОУ 02312353

Міністерство фінансів України

Департамент місцевих бюджетів

Про надання інформації

Департамент фінансів Дніпропетровської облдержадміністрації на виконання контрольного завдання Міністерства фінансів України від 20.07.2018 року № 05120-13-8/19383, на підставі даних відповідних фінансових органів області, направляє інформацію щодо сум наданих пільг по земельному податку суб'єктам космічної діяльності області у 2018 році станом на 01.08.2018 року згідно з додатком.

Додаток: на 5 арк. в 1 прим.

Директор департаменту фінансів  
облдержадміністрації


Т.І. Шебеко

Пасько О.Є.  
(056)745 01 83

Дніпропетровська обласна державна адміністрація  
Департамент фінансів

000005134 № 1434/0/17-18 від 06.08.2018

Пасько Олена Євгенівна



Додаток  
 Інформація щодо сум земельного податку суб'єктів космічної діяльності та літакобудування, які звільнені від оподаткування відповідно до Податкового кодексу України

Державного підприємства "Український науково-дослідний конструкторсько-технологічний інститут еластомерних матеріалів і виробів", 00152135,  
 вул. Бориса Крогова, 24а, м. Дніпро

найменування суб'єкта космічної діяльності / літакобудування, код ЄДРПОУ, юридична адреса					
Місцезнаходження земельної ділянки	Площа земельної ділянки, на яку надано пільгу, га	Ставка податку відповідно до рішення місцевої ради (ставка, номер та дата рішення)	Грошова оцінка земельної ділянки, грн.	Сума звільнення від земельного податку на 2018 рік, грн.	
49033, м. Дніпро, вул. Бориса Крогова, 24а	10,64	1%, рішення Дніпровської міської ради від 06.12.2017 № 13/27	15 692 632,20	232 250,96	
Всього	10,64	3%, рішення Дніпровської міської ради від 21.02.2018 № 8/30	15 692 632,20	3 483 764,35	3 716 015,31

ПРИМІТКА: з 01.03.2018 ставка земельного податку змінено з 1% до 3% рішенням Дніпровської міської ради від 21.02.2018 № 8/30

ТВО Директора - Головного конструктора Державного підприємства "Український науково-дослідний конструкторсько-технологічний інститут еластомерних матеріалів і виробів"

Головний бухгалтер Державного підприємства "Український науково-дослідний конструкторсько-технологічний інститут еластомерних матеріалів і виробів"

Заступник міського голови з питань діяльності виконавчих органів, директор департаменту економіки, фінансів та міського бюджету Дніпровської міської ради

Заступник начальника головного управління ДФС у Дніпропетровській області



О.І. СКОКОВ

ПШ

Н.О. Іжмаєв

ПШ

В. В. Міллер

ПШ

С. В. Карла

ПШ

М.П.

**Інформація щодо сум земельного податку суб'єктів космічної діяльності, які звільнені від оподаткування відповідно до Податкового кодексу України  
Державного підприємства "Виробниче об'єднання Південний машинобудівний завод", 14308368,  
вул. Криворізька, 1, м. Дніпро**

Станом на 01.08.2018 р.


Місцезнаходження земельної ділянки	Площа земельної ділянки, на яку надано пільгу, га	Ставка податку відповідно до рішення місцевої ради (ставка, номер та дата рішення)	Грошова оцінка земельної ділянки, грн.	Сума звільнення від земельного податку на 2018р., грн.
вул. Криворізька, 1	557,169266	0,75% № 13/27 от 06.12.2017г. 2,30% № 8/30 от 21.02.2018г. 3,00% № 8/30 от 21.02.2018г.	грошова оцінка земельних ділянок визначена окремо по кожній земельній ділянці	235 804 070,48

В.о. генерального директора Державного підприємства "Виробниче об'єднання Південний машинобудівний завод ім.О.М.Макарова"  
О.М. Макарова

Головний бухгалтер Державного підприємства "Виробниче об'єднання Південний машинобудівний завод ім.О.М.Макарова"  
О.М. Макарова

Заступник міського голови з питань діяльності виконавчих органів міської ради, економіки, фінансів та міської інфраструктури  
І.Г. Березка

Заступник начальника управління з питань відділу податкового супроводження підприємств металургійної галузі Дніпропетровського управління великих платників податків Державної фіскальної України  
В.В.Міллер



*Інформація введена на підставі документів, що надані записом на ст. 89. Пр. се. Чубовтасов*

**Додаток**  
**Інформація щодо сум земельного податку суб'єктів космічної діяльності та літакобудування, які звільнені від оподаткування відповідно до Податкового кодексу України**

**Державне підприємство «Науково-виробниче об'єднання «Павлоградський хімічний завод» 14310112**  
**М.Павлоград, вул.Заводська.44**

найменування суб'єкта космічної діяльності / літакобудування, код ЄДРПОУ, юридична адреса

Місцезнаходження земельної ділянки	Площа земельної ділянки, на яку надано пільгу, га	Ставка податку відповідно до рішення місцевої ради (ставка, номер та дата рішення)	Грошова оцінка земельної ділянки, грн.	Сума звільнення від земельного податку на 2018 рік, грн.
м. Павлоград	532,51	1,00%	1414634552	14146345,52

Керівник підприємства

Бухгалтер підприємства

Начальник фінансового управління  
 Павлоградської міської ради

Голова комісії з реорганізації Західно-  
 Донбаської ОДПІ ГУ ДФС у  
 Дніпропетровській області



Шиман Л.М. ІПШ

Куликова Г.Л. ІПШ

Роїк Р.В. ІПШ

Орда Д.В. ІПШ

Інформація щодо сум земельного податку суб'єктів космічної діяльності та літакобудування, які звільнені від оподаткування відповідно до Податкового кодексу України:

Павлоградський механічний завод ДП "ВО "Південний машинобудівний завод ім. О.М. Макарова", код ЄДРПОУ 14310170  
51412, Дніпропетровська область, м. Павлоград, вул. Корольова Сергія, 10

Місцезнаходження земельної ділянки	Площа земельної ділянки, на яку надано пільгу, га	Ставка податку відповідно до рішення місцевої ради (ставка, номер та дата рішення)	Грошова оцінка земельної ділянки, грн.	Сума звільнення від земельного податку на 2018 рік, грн.
Богуславська сільська рада Павлоградського району Дніпропетровської області	10,1968	ставка 0,3%, Рішення № 300-17/III від 15.06.2017р.	332 476,15	997,43
Богуславська сільська рада Павлоградського району Дніпропетровської області	1802,4722	ставка 0,45%, Рішення № 300-17/III від 15.06.2017р.	7 730 642,30	34 787,89
Богуславська сільська рада Павлоградського району Дніпропетровської області	1403,4849	ставка 5%, Рішення № 300-17/III від 15.06.2017р.	38 003 957,10	1 900 197,85
<b>РАЗОМ</b>	<b>3216,1539</b>			<b>1 935 983,17</b>

Керівник підприємства

Кириченко В.Є.

Головний бухгалтер

Муцет Г.В.

В.о. начальника фінансового управління Павлоградської райдержадміністрації

Конєва О.А.

Голова комісії з реорганізації Західно-Донецької ОДПІ ГУ ФФС у Дніпропетровській області


Орда Д.В.



(підпис)



(підпис)



(підпис)





050000  
05720

ЗАПОРІЗЬКА ОБЛАСНА ДЕРЖАВНА АДМІНІСТРАЦІЯ  
ДЕПАРТАМЕНТ ФІНАНСІВ

пр. Соборний, 164, м. Запоріжжя, 69107, тел. (061) 224-60-43, факс (061) 224-62-53, e-mail: fin@zoda.gov.ua  
Код ЄДРПОУ 02313714

13.08.2018 № 02-23/1432

на № \_\_\_\_\_ від \_\_\_\_\_

Міністерство фінансів України

**Про звільнення від сплати  
земельного податку**

На виконання листа Міністерства фінансів України від 20.07.2018 №05120-13-5/19383 щодо бюджетної програми 3511060 «Додаткова дотація з державного бюджету місцевим бюджетам» Департамент фінансів облдержадміністрації надає інформацію про суми наданих пільг земельного податку суб'єктам господарювання космічної діяльності та літакобудування у 2018 році станом на 01.08.2018 за встановленою формою.

Додаток: на 3 арк., у 1 прим.

Заступник директора

Н. ДЬОМІНА

Міністерство фінансів  
України  
30 SEP 2018  
Вх. № 12-18014

Інна Таранова 239 04 91

11.08.18

Додаток 1  
 Інформація щодо сум земельного податку суб'єктів комерційної діяльності та літакобудування, які звільнені від оподаткування відповідно до Податкового кодексу України.

Публічне акціонерне товариство "Мотор Січ", код ЄДРПОУ 14307794, 69068, м.Запоріжжя, пр-т Моторобудівників, 15 (разом з ЗМЗ ім. В.І. Омеляченка ПАТ "Мотор Січ")

Місцезнаходження земельної ділянки	Площа земельної ділянки, на яку надано ліцензію, га	Ставка податку відповідно до рішення місцевої ради (ставка, номер та дата рішення)	Грошова оцінка земельної ділянки, грн.	Сума звільнення від земельного податку на 2018 рік, тис. грн.
1	2	3	4	5
м. Запоріжжя, вул. 8 Березня, 15	57,0904	1%, № 6 від 30.06.2015	10 347 636,00	6 021,69
м. Запоріжжя, вул. 8 Березня, 15	1,16	1%, № 6 від 30.06.2015	10 826 204,00	125,58
Березня/вул. Омеляченка/вул. Кругова	4,3579	1%, № 6 від 30.06.2015	10 887 896,90	474,48
м. Запоріжжя, вул. Магістральна	0,1983	1%, № 6 від 30.06.2015	3 039 762,00	6,03
м. Запоріжжя, вул. Делювська	0,2046	1%, № 6 від 30.06.2015	3 071 668,00	6,28
м. Запоріжжя, вул. Делювська	0,2084	1%, № 6 від 30.06.2015	5 292 686,00	11,03
м. Запоріжжя, район Передаточинського маршруту	1,9720	1%, № 6 від 30.06.2015	3 350 130,00	66,06
м. Запоріжжя, вул. 8 Березня, 15	1,1592	1%, № 6 від 30.06.2015	5 864 132,00	67,98
м. Запоріжжя, вул. Виробнича, 9	36,5248	1%, № 6 від 30.06.2015	6 233 012,00	2 276,60
<b>Всього</b>				<b>9 055,73</b>

В.о. фінансового директора АТ "Мотор Січ"

Головний бухгалтер АТ "Мотор Січ"

Керівник фінансового органу

Керівник територіального органу Державної

фіскальної служби України


*Григорівська Ірина Іванівна*  
 Керівник територіального органу Державної фіскальної служби України  
 м. Запоріжжя, вул. Виробнича, 9

С.О. Хорєва  
 ІПН

А.О. Тимоньшин  
 ІПН

О.А. Вачис  
 ІПН

Р.П. Агаєв  
 ІПН



*[Signature]*  
 (підпис)

*[Signature]*  
 (підпис)

*[Signature]*  
 (підпис)

*[Signature]*  
 (підпис)

Додаток 2

Інформація щодо сум земельного податку суб'єктів космічної діяльності та літакобудування, які звільнені від оподаткування відповідно до Податкового кодексу України.

Державне підприємство "Запорізьке машинобудівне конструкторське бюро "Прогрес" ім. академіка О.Г. Івченка, код ЄДРПОУ 14312921.  
м. Запоріжжя, вул. Іванова, 2

Місцезнаходження земельної ділянки	Площа земельної ділянки, на яку надано пільгу, га.	Ставка податку відповідно до рішення місцевої ради (ставка, номер та дата рішення)	Грошова оцінка земельної ділянки, грн.	Сума звільнення від земельного податку на 2018 рік тис.грн.
м. Запоріжжя, вул. Іванова, 2	13,2019	1%, № 6 від 30.06.2015	13 995 922,00	1 847,73
м. Запоріжжя, вул. Блакитна, 14-а	1,6812	1%, № 6 від 30.06.2015	5 442 994,00	91,51
м. Запоріжжя, вул. Базова, 2-г	3,9672	1%, № 6 від 30.06.2015	2 244 020,00	77,92
<b>Всього</b>	<b>22,32</b>		<b>6 019 740,00</b>	<b>2 255,97</b>

Перший заступник директора підприємства з економіки та фінансів

Головний бухгалтер підприємства

Керівник фінансового органу

Керівник територіального органу Державної

фіскальної служби України

в м. Запоріжжя

М.П. Голова

Служба економіки та фінансів

М.П. В.В. Кубятін

ПП

О.О. Коленко

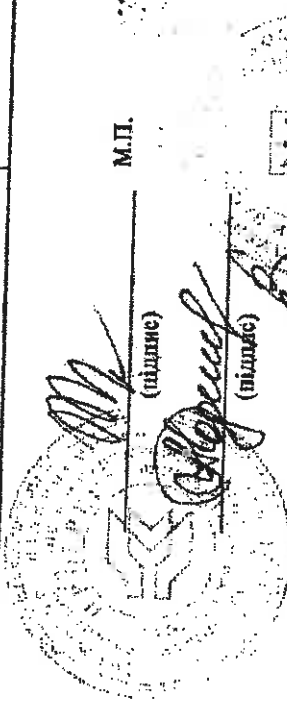
ПП

О.А. Баніс

ПП

Р.П. Арсенов

ПП



Інформація щодо сум земельного податку суб'єктів комерційної діяльності та літакобудування, які звільнені від оподаткування відповідно до Податкового кодексу України.

Додаток 3

ПВЛ ХАРТРОН-ЮКОМ (ТОВ), код ЄДРПОУ 30241610, 69035, м. Запоріжжя, пр. Соборний, 166

Місцезнаходження земельної ділянки	Площа земельної ділянки, на яку надано пільгу, га	Ставка податку відповідно до рішення місцевої ради (ставка, номер та дата рішення)	Грошова оцінка земельної ділянки, грн.	Сума звільнення від земельного податку на 2018 рік тис. грн.
м. Запоріжжя, проспект Соборний, 166	2	3	4	5
*Загальна площа земельної ділянки 0,6467га		1% (ріш. №6 від 30.06.15)	13374253,2	133,74

Керівник підприємства

Бухгалтер підприємства

Керівник фінансового органу


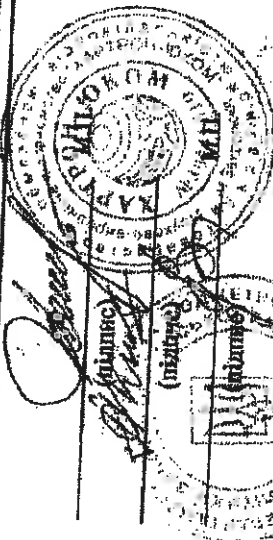
Керівник територіального органу Державної фіскальної служби України

Т.А. Коновальчук  
ПІП

А.А. Казанікізова  
ПІП

О.А. Заріць  
ПІП

І.В. Коромо  
ПІП





УКРАЇНА  
ХАРКІВСЬКА ОБЛАСНА ДЕРЖАВНА АДМІНІСТРАЦІЯ  
Департамент фінансів

пл. Свободи, 5, Держспром, 9 під'їзд, 6 поверх, м. Харків, 61022, тел./факс: 705-01-10  
e-mail: [uprfin@kharkivoda.gov.ua](mailto:uprfin@kharkivoda.gov.ua), код ЄДРПОУ 02316575

06.08.2018 № 03-01-14/15  
на № 05120-13-8/ від 20.07.2018  
19383

Міністерство фінансів України

Департамент місцевих бюджетів


Про надання інформації

Департамент фінансів Харківської обласної державної адміністрації на виконання листа Міністерства фінансів України від 20.07.2018 №05120-13-8/19383 надає завірену суб'єктами господарювання, Департаментом бюджету і фінансів Харківської міської ради та Головним управлінням ДФС у Харківській області інформацію про суми наданих пільг земельного податку суб'єктам господарювання космічної діяльності та літакобудування у 2018 році.

Додаток: на 3 арк. у 1 прим.

Директор Департаменту

  
С. ОВСЯННИКОВ



Ірина Яценко

705 01 42

001988

Інформація щодо сум земельного податку суб'єктів космічної діяльності та літакобудування, які звільнені від оподаткування відповідно до Податкового кодексу України

Харківське державне авіаційне виробниче підприємство, 14308894, вул. Сумська, 134, м. Харків, 61023

Місцезнаходження земельної ділянки	Площа земельної ділянки, га	Ставка податку, у відсотках від їх нормативної грошової оцінки, %	Грошова оцінка земельної ділянки, грн.	Сума звільнення від земельного податку на 2018 рік, грн.
2	4	6	5	7
м. Харків, вул. Сумська, 134	206,5770	1,00	3 209 896 714,50	32 098 967,15
м. Харків, вул. Чкалова	0,888	1,00	15 572 856,00	155 728,56
м. Харків, вул. Ромашкіна, 5	17,40195	1,00	143 004 004,52	1 430 040,05
м. Харків, вул. Професорська, 28	1,7588	1,00	15 479 726,44	154 797,26
м. Харків, вул. Помірки, 7	5,5508	1,00	43 689 160,20	436 891,60
<b>Всього</b>	<b>232,28</b>		<b>3 427 642 461,66</b>	<b>34 276 424,62</b>

Керівник підприємства

Бухгалтер підприємства

Директор департаменту бюджету і фінансів Харківської міської ради

Начальник Головного управління ДФС у Харківській області

Задорожний С.М.

Волошина О.В.

Таукешева Т.Д.

Рибяков М.В.



Інформація щодо сум земельного податку суб'єктів космічної діяльності та літакобудування, які звільнені від оподаткування відповідно до Податкового кодексу України  
**НАУКОВО-ВИРОБНИЧЕ ПІДПРИЄМСТВО ХАРТРОН-АРКОС ЛТД (ТОВАРИСТВО З ОБМЕЖЕНОЮ ВІДПОВІДАЛЬНІСТЮ),**  
 25184774, вул. Академіка Проскури, 1, м. Харків, 61070

найменування суб'єкта космічної діяльності/літакобудування, код СДЕРПОУ, юридична адреса

Місцезнаходження земельної ділянки	Площа земельної ділянки, на яку надано пільгу, га	Ставка податку відповідно до рішення місцевої ради (ставка, номер та дата рішення)	Грошова оцінка земельної ділянки, грн.	Сума звільнення від земельного податку на 2018 рік, грн.
м. Харків, вул. Академіка Проскури, 1	0,4799	1% №542/17 от 22.02.17г.	9542688,05 10786884,57	50798,22

Керівник підприємства

Златкін О.Ю.

ПІБ

Головний бухгалтер підприємства

Жук Л.В.

ПІБ

Директор департаменту бюджету і фінансів Харківської міської ради

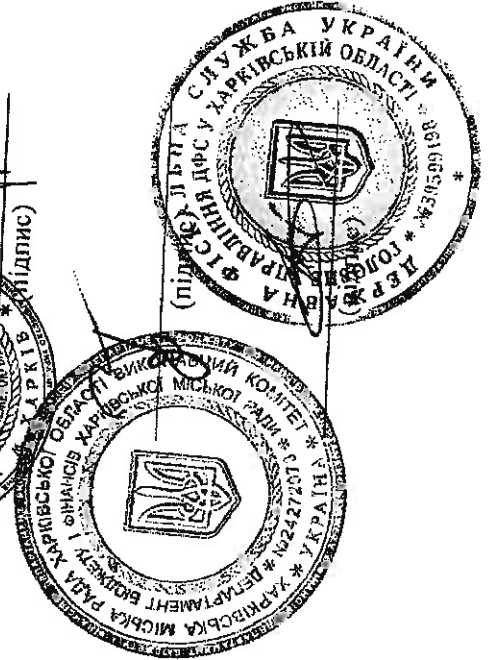

Таукешева Т.Д.

ПІБ

Начальник Головного управління ДФС у Харківській області

Рибаков М.В.

ПІБ



Інформація щодо сум земельного податку суб'єктів космічної діяльності та літакобудування, які звільнені від оподаткування відповідно до Податкового кодексу України  
**НАУКОВО-ВИРОБНИЧЕ ПІДПРИЄМСТВО ХАРТРОН-ПЛАНТ ЛТД (ТОВАРИСТВО З ОБМЕЖЕНОЮ ВІДПОВІДАЛЬНІСТЮ)**  
 Ідентифікаційний код за ЄДРПОУ 25185147, вул. Академіка Прокура, 1, м. Харків, 61070

(найменування суб'єкта космічної діяльності/літакобудування, код ЄДРПОУ, юридична адреса)

Місце знаходження підприємства	Площа земельної ділянки, на яку надано пільгу, га	Ставка податку відповідно до рішення місцевої ради (ставка, номер та дата рішення)	Грошова оцінка земельної ділянки, грн	Сума звільнення від земельного податку на 2018 рік, грн
1 61070, м. Харків, вул. Академіка Прокура, 1	2 4,9192	3 1%, № 542/17 від 22.02.2017р.	4 95 120 466	5 596 263

Генеральний директор НВП ХАРТРОН-ПЛАНТ

О.О. Лученко

Головний бухгалтер НВП ХАРТРОН-ПЛАНТ


Т.І. Зайченко

Директор департаменту бюджету і фінансів Харківської міської ради

Таукешева Т.Д.

Начальник Головного управління ДФС у Харківській області

Рибаков М.В.





Інформація щодо сум земельного податку суб'єктів космічної діяльності та літакобудування, які звільнені від оподаткування відповідно до Податкового кодексу України

Харківське державне авіаційне виробниче підприємство, 14308894, вул. Сумська, 134, м. Харків, 61023

Місцезнаходження земельної ділянки	Площа земельної ділянки, га	Ставка податку, у відсотках від їх нормативної грошової оцінки, %	Грошова оцінка земельної ділянки, грн.	Сума звільнення від земельного податку на 2018 рік, грн.
Харківська обл., с. Васищево	4,7328	5,00	206 427,08	10 321,35
Харківська обл., с. Циркуни	0,8267	5,00	36 057,57	1 802,88
<b>Всього</b>	<b>5,56</b>		<b>242 484,65</b>	<b>12 124,23</b>

Керівник підприємства

Бухгалтер підприємства

Директор департаменту бюджету і фінансів Харківської міської ради

Начальник Головного управління ДФС у Харківській області

Задорожний С.М.

Волошина О.В.

Рибков М.В.



*В. В. Машинська*  
*директор департаменту*  
*бюджету і фінансів*  
*Харківської міської*  
*ради*

*Задорожний С.М.*



ЧЕРНІГІВСЬКА ОБЛАСНА ДЕРЖАВНА АДМІНІСТРАЦІЯ

**ДЕПАРТАМЕНТ ФІНАНСІВ**

Проспект Миру, 43, м.Чернігів, 14000, тел./факс 67-59-74, E-mail: dfin\_post@cg.gov.ua код ЄДРПОУ 02317451

03.08.2018 № 03-14/1858

На № 05120-13-8/19383 від 20.07.2018

Міністерство фінансів України  
Департамент місцевих бюджетів

*Щодо звільнення від сплати  
земельного податку*

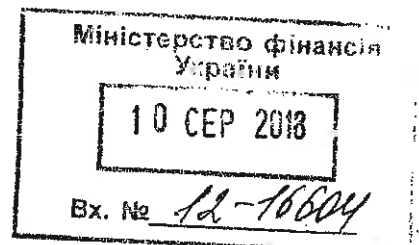
Департамент фінансів обласної державної адміністрації на виконання листа Міністерства фінансів України від 20.07.2018 № 05120-13-8/19383 надсилає інформацію про суму наданої пільги земельного податку ПАТ „Чернігівський завод радіоприладів” (код ЄДРПОУ 14307392) у 2018 році станом на 01.08.2018 згідно з додатком, що додається.

Додаток: на 1 арк.

Директор Департаменту

В. ДУДКО

Лариса Дуніна 774-590



Інформація щодо сум земельного податку суб'єктів космічної діяльності та літакобудування, які звільнені від оподаткування відповідно до Податкового кодексу України

ПАТ "ЧЕЗАРА", коа ЄДРПОУ 14307392, м. Чернігів вул. Захієників України, 25

Місцезнаходження земельної ділянки	Площа земельної ділянки, на яку надано пільгу, га	Ставка податку відповідно до рішення міської ради (ставка, номер і дата рішення)	Грошова оцінка земельної ділянки, грн./кв. м.	Сума звільнення від земельного податку на 2018 рік, грн.
м. Чернігів вул. Захієників України, 25	6,29992	1,5% відповідно до рішення міської ради від 30.01.2018 року № 1/18-1/18 про звільнення земельного податку (47)	387,68	366352,95

Генеральний директор ПАТ "ЧЕЗАРА"

Головний бухгалтер

Начальник управління земельних ресурсів  
ЧМР

Директор Департаменту фінансів  
Чернігівської ОДА

Начальник фінансового управління  
Чернігівської міської ради

Начальник Головного управління Державної  
фіскальної служби у Чернігівській області

А. О. Свириденко

ІПН

Н. М. Бельмас

ІПН

В. Л. Дмитренко

ІПН

В. В. Дудко


ІПН

О. Ю. Лисенко

ІПН

О. В. Барановський

ІПН



05000

05120



**ВИКОНАВЧИЙ ОРГАН КИЇВСЬКОЇ МІСЬКОЇ РАДИ  
(КИЇВСЬКА МІСЬКА ДЕРЖАВНА АДМІНІСТРАЦІЯ)**

**ДЕПАРТАМЕНТ ФІНАНСІВ**

вул. Хрещатик, 36, Київ, 01044 тел. (044) 202-79-29, 202-73-45, 202-73-82 факс.  
КВУ "Контактний центр міста Києва" 15-51 E-mail: info@kmr.gov.ua Код ЄДРПОУ 02317474

06.08.2018 № 05У-1-2-07/2649

Міністерство фінансів України

на № \_\_\_\_\_ від \_\_\_\_\_

Департамент фінансів виконавчого органу Київської міської ради (Київської міської державної адміністрації) на виконання листа Міністерства фінансів України від 20.07.2018 №05120-13-8/19383 надає інформацію згідно відповідно до листів Офісу великих платників податків Державної фіскальної служби від 02.08.2018 №9164/9/28-10-41-01-09 та Головного управління ДФС у м.Києві від 02.08.2018 №24879/9/26-15-12-04-16 щодо сум земельного податку космічної діяльності та літакобудування, які звільнені від оподаткування відповідно до Податкового кодексу України.

Додаток: на 7 арк. в 1 прим.

Заступник директора

О. Прокопенко

Івань 2027339

12.9.08.18

Міністерство фінансів  
України  
29 SEP 2018  
Вх. № 18-17958



# ДЕРЖАВНА ФІСКАЛЬНА СЛУЖБА УКРАЇНИ

## ГОЛОВНЕ УПРАВЛІННЯ ДФС у м. Києві

вул. Шолуденка, 33/19, м. Київ, 04116, тел.: (044) 461-77-87, факс (044) 461-77-57  
www.kyiv.sfs.gov.ua; e-mail: kyiv.official@sfs.gov.ua; Код ЄДРПОУ 39439980

02.08.2018 № 24879/9/26-15-12-04-16 на № \_\_\_\_\_ від \_\_\_\_\_

Департамент фінансів виконавчий орган  
Київської міської ради (Київської міської  
державної адміністрації)  
вул. Хрещатик, 36  
м. Київ, 01044

Про розгляд листа

Головне управління Державної фіскальної служби у м. Києві розглянуло лист Департаменту фінансів виконавчого органу Київської міської ради (КМДА) від 23.07.2018 № 054-1-2-11/2481 (вх. від 23.07.2018 № 22751/9) щодо суб'єктів космічної діяльності та літакобудування в межах своїх повноважень повідомляє.

Департамент фінансів виконавчого органу Київської міської ради (КМДА), посилаючись на статті 21, 34, 38 Бюджетного кодексу України, просить надати завірену суб'єктами господарювання та територіальним органом Державної фіскальної служби України інформацію щодо сум наданих пільг земельного податку суб'єктам космічної діяльності та літакобудування у 2018 році станом на 01.08.2018, проте, вищезазначені норми не передбачають надання інформації саме у такому вигляді.

Статтями 6 та 19 Конституції України передбачено, що органи законодавчої, виконавчої та судової влади здійснюють свої повноваження у встановлених цією Конституцією межах і відповідно до законів України. Органи державної влади та органи місцевого самоврядування, їх посадові особи діють у межах повноважень та способ, визначені Конституцією та законами України.

Поряд з цим, повідомляємо, що основним законодавчим актом, що регулює земельні відносини в Україні, є Земельний кодекс України від 25.10.2001 № 2768-III, справляння плати за землю здійснюється відповідно до Податкового кодексу України від 02.12.2010 № 2755-VI, зі змінами (далі -

Кодекс ДФС у м. Києві  
24879/9/26-15-12-04-16 від 02.08.2018



Пунктом 286.2 статті 286 Кодексу визначено, що платники плати за землю (крім фізичних осіб) самостійно обчислюють суму податку щороку станом на 1 січня і не пізніше 20 лютого поточного року подають відповідному контролюючому органу за місцезнаходженням земельної ділянки податкову декларацію на поточний рік за формою, встановленою у порядку, передбаченому статтею 46 Кодексу, з розбивкою річної суми рівними частками за місяцями.

Поряд з цим, згідно пункту 286.3 статті 286 Кодексу платник плати за землю має право подавати щомісяця звітну податкову декларацію, що звільняє його від обов'язку подання податкової декларації не пізніше 20 лютого поточного року, протягом 20 календарних днів місяця, що настає за звітним.

Згідно даних інформаційного ресурсу ДФС України ВАТ "МЕРИДІАН" ІМ. С.П.КОРОЛЬОВА, код ЄДРПОУ 14312973, відповідно до поданих декларацій по платі за землю (земельний податок та/або орендна плата за земельні ділянки державної або комунальної власності):

- за січень, задекларована сума пільги по земельному податку на 2018 рік складає 4 258 906,31 грн. (ставка 3%; площа 127437 кв.м.);
- за лютий, задекларована сума пільги по земельному податку на 2018 рік складає 4 258 906,31 грн. (ставка 3%; площа 127437 кв.м.);
- за березень, задекларована сума пільги по земельному податку на 2018 рік складає 4 258 906,31 грн. (ставка 3%; площа 127437 кв.м.);
- за квітень, задекларована сума пільги по земельному податку на 2018 рік складає 4 258 906,31 грн. (ставка 3%; площа 127437 кв.м.);
- за травень, задекларована сума пільги по земельному податку на 2018 рік складає 1 419 635,44 грн. (ставка 1%; площа 127437 кв.м.);
- за червень, задекларована сума пільги по земельному податку на 2018 рік складає 1 419 635,44 грн. (ставка 1%; площа 127437 кв.м.).

Тобто, згідно останньої поданої декларації по платі за землю ВАТ "МЕРИДІАН" ІМ. С.П.КОРОЛЬОВА, код ЄДРПОУ 14312973, задекларована сума пільги по земельному податку на 2018 рік станом на 01.08.2018 складає 1 419 635,44 гривень.

Додатково повідомляємо, що ДП «Антонов», код ЄДРПОУ 14307529 та Казенне підприємство спеціального приладобудування "Арсенал", код ЄДРПОУ 14307357 перебувають на обліку в Офісі великих платників податків ДФС.

Заступник начальника

Ірина Красовська 482-15-21



Е. ПРУДНІКОВА



**ДЕРЖАВНА ФІСКАЛЬНА СЛУЖБА УКРАЇНИ  
ОФІС ВЕЛИКИХ ПЛАТНИКІВ ПОДАТКІВ  
ДЕРЖАВНОЇ ФІСКАЛЬНОЇ СЛУЖБИ**

вул. Дегтярівська, 11 г, м. Київ, 04119, тел.: (044) 454-09-00, (044) 454-09-74, факс (044) 454-09-75  
e-mail: vpp.infr@sfs.gov.ua; Код ЄДРПОУ 39440996

02.08.2018 № 0164/9/22-10-41-01-09 на № \_\_\_\_\_ від \_\_\_\_\_

Київська міська державна адміністрація  
вул. Хрещатик, буд. 36  
м. Київ 01044

Про надання інформації ДП «Антонов» та СП «Арсенал»

Офіс великих платників податків Державної фіскальної служби на виконання листа Київської міської державної адміністрації від 23.07.2018 року №054-1-2-11/2480 (Вх. ОВПП від 23.07.2018 №14232/9) в межах своїх повноважень повідомляє наступне.

Відповідно даних АІС «Податковий блок», поданої податкової звітності з плати за землю (земельний податок та /або орендна плата за земельні ділянки державної або комунальної власності), надаємо інформацію щодо сум наданих пільг земельного податку суб'єктам космічної діяльності та літакобудування у 2018 році станом на 01.08.2018 року, згідно з наданими додатками.

Додаток на 4 акр. в 1 прим.

Заступник начальника



О. ДЕРЕВ'ЯНКО

Інформація щодо сум земельного податку суб'єктів космічної діяльності та літакобудування, які звільнені від оподаткування відповідно до Податкового кодексу України

Державне підприємство «Антонов», код ЄДРПОУ 14307529

Місцезнаходження земельної ділянки	Площа земельної ділянки, на яку надано пільгу, га	Ставка податку відповідно до рішення місцевої ради (ставка, номер та дата рішення)	Грошова оцінка одиниці площі земельної ділянки, грн.	Сума звільнення від земельного податку на 2018 рік, грн.
м. Київ, Святошинський район (код пільги 18010586)	0.0742	3 %, №256/5 від 26.10.1944	21 187 573,05	47 163,54
м. Київ, Святошинський район, вул. Академіка Павлова, 60 ✓ (код пільги 18010586)	0.0359	3 %, №858 від 18.06.1963	18 583 251,25	20 014,16
м. Київ, Святошинський район, вул. Академіка Палладіна, 60 ✓ (код пільги 18010586)	0.013	3 %, №858 від 18.06.1963	21 976 318,46	8 570,76
м. Київ, Святошинський район, квартал Київського лісництва (код пільги 18010586)	0.0364	3 %, №475-р від 09.08.1985	11 687 308,52	12 762,54
м. Київ, Святошинський район (код пільги 18010586)	0.1729	3 %, №256/5 від 26.10.1944	26 294 863,79	136 391,46
м. Київ, Святошинський район, вул. Академіка Туполєва, 1 (код пільги 18010586)	358.77	1% ст. 2 ЗУ «Про розвиток літакобудівної промисловості»; ЗУ «Про внесення змін до розділу XX «Перехідні положення» Податкового кодексу України щодо підтримки літакобудівної галузі»	13 038 622.01	46 778 664.19



<p>м. Київ, Святошинський район, вул. Алмазівна Парлядіна, 60 (код пільги 18010586)</p>	<p>1.1688</p>	<p>1%, ст. 2 ЗУ «Про розвиток літакобудівної промисловості»; ЗУ «Про внесення змін до розділу XX «Перехідні положення» Податкового кодексу України щодо підтримки літакобудівної галузі»</p>	<p>11 827 564.80</p>	<p>138 240.58</p>
<p>м. Київ, Святошинський район, 5б квартал Кієвського лісництва. (код пільги 18010586)</p>	<p>1</p>	<p>1%, ст. 2 ЗУ «Про розвиток літакобудівної промисловості»; ЗУ «Про внесення змін до розділу XX «Перехідні положення» Податкового кодексу України щодо підтримки літакобудівної галузі»</p>	<p>7 031 926.64</p>	<p>70 319.27</p>
<p>м. Київ, Святошинський район, вул.Верховинна, 14 (код пільги 18010579)</p>	<p>1.1656</p>	<p>3%, №1083/2 від 03.11.1975</p>	<p>15 797 069.99</p>	<p>552 391.94</p>
<p>м. Київ, Святошинський район, вул. Генерала Вітрука, 3а (код пільги 18010579)</p>	<p>0.388</p>	<p>3% №652, від 14.05.1963</p>	<p>15 693 060.23</p>	<p>182 667.22</p>

✓✓

✓✓

✓✓

✓✓

Інформація щодо сум земельного податку суб'єктів комерційної діяльності та літакобудування, які звільнені від оподаткування відповідно до Податкового кодексу України

тис. грн.

Назва підприємства, код ЄДРПОУ, юридична адреса	Місцезнаходження земельної ділянки	Сума звільнення від земельного податку у 2018 році
Державне підприємство "АНТОНОВ", 14307529, м.Київ, вул. Академіка Туполєва, 1	м. Київ, Святошинський район, вул. Академіка Туполєва, 1	46 778.66
	м. Київ, Святошинський район, вул. Академіка Паладіна, 60	166.82
	м. Київ, Святошинський район, вул. Академіка Паладіна, 61	
	м. Київ, Святошинський район, вул. Академіка Паладіна, 62	
	м. Київ, Святошинський район, 56 квартал Київського лісництва	70.32
	м. Київ, Святошинський район, 56 квартал Київського лісництва	12.76
	м. Київ, Святошинський район, проспект Перемоги, 100/1	47.16
	м. Київ, Святошинський район, проспект Перемоги, 100/1	136.39
	м. Київ, Святошинський район, вул. Львівська, 5	
	м. Київ, Святошинський район, вул. Генерала Вітрука, 3а	182.67
	м. Київ, Святошинський район, вул. Академіка Туполєва, 4б	
	Всього	47 394.78
	Кієвське підприємство спеціального приладобудування "Арсенал"	м. Київ, вул. Московська, 8 Київська міська рада

Додаток

Інформація щодо сум земельного податку суб'єктів космічної діяльності та літакобудування, які звільнені від оподаткування відповідно до Податкового кодексу України


Казенне підприємство спеціального приладобудування "Арсенал", ПІН 14307357, вул. Московська, 8, м. Київ

Місцезнаходження земельної ділянки	Площа земельної ділянки, на яку надано пільгу, га	Ставка податку відповідно до рішення місцевої ради (ставка, номер та дата рішення)	Грошова оцінка земельної ділянки, грн.	Сума звільнення від земельного податку на 2018 рік, грн.
вул. Московська, 8	7.4	1%, Постанова КМУ від 29.12.2010 року № 1248 із змінами та доповненнями внесеніма постановами КМУ, зокрема від 01.03.2017 № 111 (100% пільга)	1184511614,99 *	4441968,4

\* Зазначена грошова оцінка всієї земельної ділянки площею 19,7331 га, кадастровий номер 80000000000002-033-0001

Пропозиції до додатку №7  
до проекту Закону України  
"Про Державний бюджет України на 2019 рік"  
тис. грн.

Код	Назва адміністративно-територіальних одиниць	Субвенції з державного бюджету на:		
		2019,00 надання державної підтримки особам з особливими освітніми потребами	2019,00 модернізацію та оновлення матеріально- технічної бази професійно-технічних навчальних закладів	2019,30 забезпечення якісної, сучасної та доступної загальної середньої освіти "Нова українська школа"
1	2	3	4	5
0210000000	Обласний бюджет Вінницької області	8 071,4		
0310000000	Обласний бюджет Волинської області	11 645,4		
0410000000	Обласний бюджет Дніпропетровської області	25 007,0		
0510000000	Обласний бюджет Донецької області	6 925,4		
0610000000	Обласний бюджет Житомирської області	13 740,6		
0710000000	Обласний бюджет Закарпатської області	17 053,6		
0810000000	Обласний бюджет Запорізької області	37 236,4		
0910000000	Обласний бюджет Івано-Франківської області	9 779,0		
1010000000	Обласний бюджет Київської області	21 717,0		
1110000000	Обласний бюджет Кіровоградської області	19 495,6		
1210000000	Обласний бюджет Луганської області	5 811,4		
1310000000	Обласний бюджет Львівської області	11 492,6		
1410000000	Обласний бюджет Миколаївської області	6 536,2		
1510000000	Обласний бюджет Одеської області	19 714,8		
1610000000	Обласний бюджет Полтавської області	15 128,4		
1710000000	Обласний бюджет Рівненської області	13 879,8		
1810000000	Обласний бюджет Сумської області	5 971,8		
1910000000	Обласний бюджет Тернопільської області	6 756,4		
2010000000	Обласний бюджет Харківської області	13 550,4		
2110000000	Обласний бюджет Херсонської області	18 172,0		
2210000000	Обласний бюджет Хмельницької області	13 212,8		
2310000000	Обласний бюджет Черкаської області	7 419,2		
2410000000	Обласний бюджет Чернівецької області	8 940,8		
2510000000	Обласний бюджет Чернігівської області	9 562,6		
2600000000	Бюджет міста Києва	26 500,6		
	<b>Разом по бюджетах адміністративно-територіальних одиницях</b>	<b>504 458,3</b>	<b>50 000,0</b>	<b>1 300 000,0</b>


Пропозиції щодо розподілу коштів за бюджетною програмою КПКВК 2311460  
 "Субвенція з державного бюджету місцевим бюджетам на відшкодування  
 вартості лікарських засобів для лікування окремих захворювань" на 2019 рік

№ п/п	Назва адміністративно-територіальної одиниці	Наявне населення станом на 01.01.18 (тис. осіб)	Розподіл обсягу коштів за бюджетною програмою КПКВК 2311460 (тис. грн.)
1	Вінницька	1 575,808	10 195,1
2	Волинська	1 038,457	6 718,6
3	Дніпропетровська	3 231,140	20 904,8
4	Донецька	1 930,598	12 490,5
5	Житомирська	1 231,239	7 965,8
6	Закарпатська	1 258,155	8 140,0
7	Запорізька	1 723,171	11 148,5
8	Івано-Франківська	1 377,496	8 912,1
9	Київська	1 754,284	11 349,8
10	Кіровоградська	956,250	6 186,7
11	Луганська	692,446	4 480,0
12	Львівська	2 529,608	16 366,0
13	Миколаївська	1 141,324	7 384,1
14	Одеська	2 383,075	15 418,0
15	Полтавська	1 413,829	9 147,2
16	Рівненська	1 160,647	7 509,1
17	Сумська	1 094,284	7 079,8
18	Тернопільська	1 052,312	6 808,2
19	Харківська	2 694,007	17 429,6
20	Херсонська	1 046,981	6 773,7
21	Хмельницька	1 274,409	8 245,1
22	Черкаська	1 220,363	7 895,5
23	Чернівецька	906,701	5 866,2
24	Чернігівська	1 020,078	6 599,7
25	м.Київ	2 934,522	18 985,9
	<b>Разом</b>	<b>38 641,184</b>	<b>250 000,0</b>




**Пропозиції щодо розподілу коштів за бюджетною програмою КПКВК  
2311300 "Субвенція з державного бюджету місцевим бюджетам на  
придбання медикаментів та виробів медичного призначення для  
забезпечення швидкої медичної допомоги" на 2019 рік**

№ п/п	Назва адміністративно-територіальної одиниці	Наявне населення станом на 01.01.18 (тис. осіб)	Розподіл граничних обсягів коштів за бюджетною програмою КПКВК 2311300 (тис. грн.)
1	Вінницька	1 575,808	5 627,4
2	Волинська	1 038,457	3 708,5
3	Дніпропетровська	3 231,140	11 538,8
4	Донецька	1 930,598	6 894,4
5	Житомирська	1 231,239	4 396,9
6	Закарпатська	1 258,155	4 493,0
7	Запорізька	1 723,171	6 153,7
8	Івано-Франківська	1 377,496	4 919,2
9	Київська	1 754,284	6 264,8
10	Кіровоградська	956,250	3 414,9
11	Луганська	692,446	2 472,8
12	Львівська	2 529,608	9 033,5
13	Миколаївська	1 141,324	4 075,8
14	Одеська	2 383,075	8 510,2
15	Полтавська	1 413,829	5 049,0
16	Рівненська	1 160,647	4 144,8
17	Сумська	1 094,284	3 907,8
18	Тернопільська	1 052,312	3 757,9
19	Харківська	2 694,007	9 620,6
20	Херсонська	1 046,981	3 738,9
21	Хмельницька	1 274,409	4 551,1
22	Черкаська	1 220,363	4 358,1
23	Чернівецька	906,701	3 237,9
24	Чернігівська	1 020,078	3 642,8
25	м.Київ	2 934,522	10 479,5
	<b>Всього</b>	<b>38 641,184</b>	<b>137 992,3</b>



**Пропозиції щодо розподілу коштів за бюджетною програмою КПКВК  
2311160 "Субвенція з державного бюджету місцевим бюджетам на  
придбання витратних матеріалів для закладів охорони здоров'я та  
лікарських засобів для інгаляційної анестезії" на 2019 рік**

№ п/п	Назва адміністративно-територіальної одиниці	Наявне населення станом на 01.01.18 (тис. осіб)	Розподіл граничного обсягу коштів за бюджетною програмою КПКВК 2311160 (тис. грн.)
1	Вінницька	1 575,808	773,7
2	Волинська	1 038,457	509,9
3	Дніпропетровська	3 231,140	1 586,5
4	Донецька	1 930,598	947,9
5	Житомирська	1 231,239	604,5
6	Закарпатська	1 258,155	617,7
7	Запорізька	1 723,171	846,1
8	Івано-Франківська	1 377,496	676,3
9	Київська	1 754,284	861,3
10	Кіровоградська	956,250	469,5
11	Луганська	692,446	340,0
12	Львівська	2 529,608	1 242,0
13	Миколаївська	1 141,324	560,4
14	Одеська	2 383,075	1 170,1
15	Полтавська	1 413,829	694,2
16	Рівненська	1 160,647	569,9
17	Сумська	1 094,284	537,3
18	Тернопільська	1 052,312	516,7
19	Харківська	2 694,007	1 322,7
20	Херсонська	1 046,981	514,1
21	Хмельницька	1 274,409	625,7
22	Черкаська	1 220,363	599,2
23	Чернівецька	906,701	445,2
24	Чернігівська	1 020,078	500,9
25	м.Київ	2 934,522	1 440,8
	<b>Разом</b>	<b>38 641,184</b>	<b>18 972,6</b>



**Пропозиції щодо розподілу коштів за бюджетною програмою КПКВК  
2311450 "Субвенція з державного бюджету місцевим бюджетам на  
придбання ангиографічного обладнання" на 2019 рік**

№ п/п	Назва адміністративно-територіальної одиниці	Кількість ангиографічних апаратів, які планується закупити	Розподіл обсягу коштів за бюджетною програмою КПКВК 2311450 (тис. грн.)
1	Вінницька		
2	Волинська	1	11 538,5
3	Дніпропетровська	1	11 538,4
4	Донецька		
5	Житомирська	1	11 538,5
6	Закарпатська		
7	Запорізька	1	11 538,4
8	Івано-Франківська	1	11 538,5
9	Київська	1	11 538,4
10	Кіровоградська		
11	Луганська	1	11 538,5
12	Львівська	1	11 538,4
13	Миколаївська	1	11 538,5
14	Одеська		
15	Полтавська	1	11 538,4
16	Рівненська		
17	Сумська		
18	Тернопільська		
19	Харківська	1	11 538,5
20	Херсонська	1	11 538,5
21	Хмельницька	1	11 538,5
22	Черкаська		
23	Чернівецька		
24	Чернігівська		
25	м.Київ		
	<b>Разом</b>	<b>13</b>	<b>150 000,0</b>





Департамент видатків бюджету гуманітарної сфери

Пропозиції до додатку №7  
до Закону України  
"Про Державний бюджет України на 2019 рік"

Міжбюджетні трансферти  
з державного бюджету місцевим бюджетам на 2019 рік

2311470

тис.грн.

Код бюджету	Назва місцевого бюджету адміністративно-територіальної одиниці	Субвенція з державного бюджету місцевим бюджетам на реалізацію пілотного проекту щодо розвитку системи екстреної медичної допомоги у Вінницькій, Донецькій, Одеській, Полтавській, Тернопільській областях та м. Києві
0210000000	Обласний бюджет Вінницької області	
0310000000	Обласний бюджет Волинської області	
0410000000	Обласний бюджет Дніпропетровської області	
0510000000	Обласний бюджет Донецької області	
0610000000	Обласний бюджет Житомирської області	
0710000000	Обласний бюджет Закарпатської області	
0810000000	Обласний бюджет Запорізької області	
0910000000	Обласний бюджет Івано-Франківської області	
1010000000	Обласний бюджет Київської області	
1110000000	Обласний бюджет Кіровоградської області	
1210000000	Обласний бюджет Луганської області	
1310000000	Обласний бюджет Львівської області	
1410000000	Обласний бюджет Миколаївської області	
1510000000	Обласний бюджет Одеської області	
1610000000	Обласний бюджет Полтавської області	
1710000000	Обласний бюджет Рівненської області	
1810000000	Обласний бюджет Сумської області	
1910000000	Обласний бюджет Тернопільської області	
2010000000	Обласний бюджет Харківської області	
2032520000	Районний бюджет Харківського р-ну	
2110000000	Обласний бюджет Херсонської області	
2210000000	Обласний бюджет Хмельницької області	
2310000000	Обласний бюджет Черкаської області	
2410000000	Обласний бюджет Чернівецької області	
2510000000	Обласний бюджет Чернігівської області	
2600000000	Бюджет м. Київ	
	<b>ВСЬОГО</b>	<b>922 568,9</b>

**Розподіл видатків на 2019 рік**  
**КПКВ 2311600**


Субвенція з державного бюджету місцевим бюджетам на реформування регіональних систем охорони здоров'я для здійснення заходів з виконання спільного з Міжнародним банком реконструкції та розвитку проекту "Поліпшення охорони здоров'я на службі у людей"

тис. грн.

Код бюджету	Назва адміністративно-територіальної одиниці	ВСЬОГО
02100000000	Земельний податок	26 416,1
02201100000	м. Вінниця	244 298,4
01100000000	обласний бюджет Вінницької області	223 632,7
01100000000	обласний бюджет Тернопільської області	449 628,3
01100000000	обласний бюджет Закарпатської області	705,0
02100000000	обласний бюджет Закарпатської області	279,2
13100000000	обласний бюджет Львівської області	243,0
01100000000	обласний бюджет Івано-Франківської області	421 374,0
01100000000	обласний бюджет Рівненської області	181 583,3
	<b>Всього</b>	<b>1 548 160,0</b>

**Пропозиції щодо розподілу коштів за бюджетною програмою КПКВК 2761040  
"Субвенція з державного бюджету місцевим бюджетам на реалізацію заходів,  
спрямованих на розвиток системи охорони здоров'я у сільській місцевості " на  
2019 рік**

№ п/п	Назва адміністративно-територіальної одиниці	Чисельність сільського населення на 01.01.2018	Розподіл обсягу коштів за бюджетною програмою КПКВК 2761040 (тис. грн.)
1	Вінницька	769 477	59 120,5
2	Волинська	495 777	38 091,5
3	Дніпропетровська	524 156	40 272,0
4	Донецька	387 189	29 748,5
5	Житомирська	504 557	38 766,1
6	Закарпатська	792 656	60 901,4
7	Запорізька	391 681	30 093,6
8	Івано-Франківська	771 341	59 263,7
9	Київська	665 051	51 097,2
10	Кіровоградська	353 201	27 137,1
11	Луганська	283 080	21 749,6
12	Львівська	987 490	75 870,8
13	Миколаївська	361 618	27 783,8
14	Одеська	788 170	60 556,7
15	Полтавська	534 890	41 096,7
16	Рівненська	609 722	46 846,2
17	Сумська	340 097	26 130,3
18	Тернопільська	579 591	44 531,1
19	Харківська	514 509	39 530,8
20	Херсонська	405 579	31 161,6
21	Хмельницька	551 377	42 363,4
22	Черкаська	530 291	40 743,3
23	Чернівецька	516 258	39 665,1
24	Чернігівська	357 650	27 479,0
25	м.Київ		
	<b>Разом</b>	<b>13 015 408,0</b>	<b>1 000 000,0</b>



Відділ соціально-економічного розвитку регіонів

Пропозиції до  
Додатку №7  
до Закону України  
"Про Державний бюджет України на 2019 рік"

**Міжбюджетні трансферти**  
з державного бюджету місцевим бюджетам на 2019 рік  
(інші дотації та субвенції)

тис.грн.

Код бюджету	Назва місцевого бюджету адміністративно-територіальної одиниці	Субвенції з державного бюджету	
		Субвенція загального фонду на:	
		15 110 20 здійснення заходів щодо підтримки територій, що зазнали негативного впливу внаслідок збройного конфлікту на сході України	246 130 формування інфраструктури об'єднаних територіальних громад
0210000000	Обласний бюджет Вінницької області		
0310000000	Обласний бюджет Волинської області		
0410000000	Обласний бюджет Дніпропетровської області		
0510000000	Обласний бюджет Донецької області		
0610000000	Обласний бюджет Житомирської області		
0710000000	Обласний бюджет Закарпатської області		
0810000000	Обласний бюджет Запорізької області		
0910000000	Обласний бюджет Івано-Франківської області		
1010000000	Обласний бюджет Київської області		
1110000000	Обласний бюджет Кіровоградської області		
1210000000	Обласний бюджет Луганської області		
1310000000	Обласний бюджет Львівської області		
1410000000	Обласний бюджет Миколаївської області		
1510000000	Обласний бюджет Одеської області		
1610000000	Обласний бюджет Полтавської області		
1710000000	Обласний бюджет Рівненської області		
1810000000	Обласний бюджет Сумської області		
1910000000	Обласний бюджет Тернопільської області		
2010000000	Обласний бюджет Харківської області		
2032520000	Районний бюджет Харківського р-ну		
2110000000	Обласний бюджет Херсонської області		
2210000000	Обласний бюджет Хмельницької області		
2310000000	Обласний бюджет Черкаської області		
2410000000	Обласний бюджет Чернівецької області		
2510000000	Обласний бюджет Чернігівської області		
2600000000	Бюджет м. Київ		
	<b>ВСЬОГО</b>	<b>34 000,0</b>	<b>1 900 000,0</b>

1 100

**Департамент місцевих бюджетів**

Департамент боргової політики надає інформацію щодо планового обсягу субвенції на 2019 рік та прогнозовані обсяги субвенції на 2020 – 2021 роки з державного бюджету місцевим бюджетам за новою бюджетною програмою 1611600 «Субвенція з державного бюджету місцевим бюджетам на реалізацію проекту «Житло для внутрішньо переміщених осіб» (КФК 0180 «Міжбюджетні трансферти», КЕКВ 3220 «Капітальні трансферти органам державного управління інших рівнів»):


2019 рік – 10 000,0 тис. грн.,

2020 рік – 20 000,0 тис. грн.,

2021 рік – 30 000,0 тис. грн.

Відобразити зазначені обсяги субвенції на 2019-2021 роки за містом Маріуполем у спеціальному фонді державного бюджету.

**Директор Департаменту  
боргової політики**



**П. Ярова**








**Пропозиції до Додатку №7 "Міжбюджетні трансферти  
(інші дотації та субвенції) з Державного бюджету України місцевим бюджетам на 2019 рік**

	Субвенції з державного бюджету місцевим бюджетам на виплату державної соціальної допомоги на літній-сиріт та дітей, позбавлених батьківського піклування, грошового забезпечення батьків-визволеним і прийнятим батькам за повною соціальною пос'ягою у дитячих будинках сімейного типу та прийомних сім'ях за програмом "Гроші за дитину", виплату послуг із здійснення нагляду над дитиною та виплату соціальної допомоги на утримання дитини в сім'ї внутрішнього виживаючої, підтримку малолітніх групових будинків	Субвенції з державного бюджету місцевим бюджетам на проекти, фінансово-ремонтні роботи, придбання житла та виробництво для розвитку сімейних та інших форм проживання, надбавок до сімейної пенсії, та забезпечення житлом літній-сиріт, осіб із інвалідністю	Субвенції з державного бюджету місцевим бюджетам на створення нових, будівельно-ремонтні роботи існуючих палатів сиріт та заперечення періоду робіт з будівництва/реконструкції палатів сиріт
	2544190	2514180	3461180
Обласний бюджет Вінницької області	45 302,0	21 005,8	
Обласний бюджет Волинської області	20 507,3	6 952,7	
Обласний бюджет Дніпропетровської області	131 824,0	60 441,0	
Обласний бюджет Донецької області	51 427,7	39 120,3	
Обласний бюджет Житомирської області	44 476,2	14 390,5	
Обласний бюджет Закарпатської області	33 798,8	14 750,6	
Обласний бюджет Запорізької області	45 827,9	33 912,9	
Обласний бюджет Івано-Франківської області	18 071,3	5 390,4	
Обласний бюджет Київської області	41 655,2	10 120,8	
Обласний бюджет Кіровоградської області	51 229,6	26 501,7	
Обласний бюджет Луганської області	19 557,1	11 751,4	
Обласний бюджет Львівської області	29 209,0	9 545,5	
Обласний бюджет Миколаївської області	37 143,8	40 778,3	
Обласний бюджет Одеської області	56 174,5	42 141,4	
Обласний бюджет Полтавської області	39 150,6	16 555,2	
Обласний бюджет Рівненської області	20 305,0	18 764,9	
Обласний бюджет Сумської області	34 805,3	16 773,7	
Обласний бюджет Тернопільської області	17 757,6	6 777,1	
Обласний бюджет Харківської області	78 973,3	23 627,1	
Обласний бюджет Херсонської області	49 280,9	21 265,0	
Обласний бюджет Хмельницької області	28 082,6	18 579,6	
Обласний бюджет Черкаської області	35 755,4	16 929,9	
Обласний бюджет Чернівецької області	18 338,4	9 141,5	
Обласний бюджет Чернігівської області	32 505,2	22 109,9	
Бюджет міста Києва	16 002,0	10 399,5	
<b>Всього</b>	<b>997 160,7</b>	<b>517 726,7</b>	<b>200 000,0</b>


  
 18 09 18



Розрахунок розподілу обсягу субвенції  
на фінансове забезпечення будівництва, реконструкції, ремонту і утримання автомобільних  
доріг загального користування місцевого значення, вулиць і доріг комунальної власності у  
населених пунктах (3131090)

тис. грн.

Регіон (область)	Протяжність доріг місцевого значення станом на 01.01.2018 (фактична), км	Розподіл фінансових ресурсів за протяжністю (згідно вимог Закону), %	Обсяг субвенції на 2019 рік за умови зарахування до державного дорожнього фонду 75% коштів із визначених джерел фінансування
Вінницька область	7519,70	5,723674529	1 010 467,5
Волинська область	4399,60	3,348787646	591 200,8
Дніпропетровська область	6181,40	4,705017718	830 632,1
Донецька область	6210,20	4,726939048	834 502,1
Житомирська область	6941,50	5,28357338	932 771,3
Закарпатська область	2424,70	1,845578099	325 821,6
Запорізька область	5357,80	4,078128568	719 960,0
Івано-Франківська область	3117,50	2,372907875	418 917,3
Київська область	6375,50	4,852758349	856 714,5
Кіровоградська область	4262,60	3,244509096	572 791,3
Луганська область	3938,40	2,9977419	529 226,6
Львівська область	6526,10	4,967388638	876 951,5
Миколаївська область	3314,40	2,522779746	445 376,0
Одеська область	5526,10	4,206231341	742 575,4
Полтавська область	7188,00	5,471198654	965 895,0
Рівненська область	3142,30	2,391784576	422 249,8
Сумська область	5132,70	3,90679206	689 711,9
Тернопільська область	3519,40	2,678816992	472 923,0
Харківська область	7328,90	5,578445717	984 828,5
Херсонська область	3571,60	2,718549403	479 937,5
Хмельницька область	5087,80	3,872616098	683 678,4
Черкаська область	4372,10	3,32785582	587 505,5
Чернівецька область	2042,50	1,55466378	274 463,1
Чернігівська область	4760,20	3,623260967	639 656,8
м.Київ		10,0	1 765 417,5
<b>РАЗОМ</b>	<b>118 241,00</b>	<b>100,0</b>	<b>17 654 175,0</b>
Обсяг доходів державного дорожнього фонду			50 440 500,0
Обсяг 35% доходів державного дорожнього фонду			17 654 175,0

Департамент боргової політики

Пропозиції до додатку №7  
до Закону України  
"Про Державний бюджет України на 2019 рік"

Міжбюджетні трансферти  
з державного бюджету місцевим бюджетам на 2019 рік

3511640 2461600 3511640 2461600 3511640 тис.грн.

Код бюджету	Назва місцевого бюджету адміністративно-територіальної одиниці	Субвенції з державного бюджету				
		Субвенція загального фонду на:		Субвенція спеціального фонду на:		
		завершення будівництва метрополітену у м. Дніпрі	реалізацію проектів в рамках Надзвичайної кредитної програми для відновлення України	подовження третьої лінії метрополітену у м. Харкові	реалізацію проектів в рамках Надзвичайної кредитної програми для відновлення України	завершення будівництва метрополітену у м. Дніпрі
0210000000	Обласний бюджет Вінницької області					
0310000000	Обласний бюджет Волинської області					
0410000000	Обласний бюджет Дніпропетровської області					
04201100000	Бюджет м. Дніпро	232 000,0				1 160 000,0
0510000000	Обласний бюджет Донецької області					
0610000000	Обласний бюджет Житомирської області					
0710000000	Обласний бюджет Закарпатської області					
0810000000	Обласний бюджет Запорізької області					
0910000000	Обласний бюджет Івано-Франківської області					
1010000000	Обласний бюджет Київської області					
1110000000	Обласний бюджет Кіровоградської області					
1210000000	Обласний бюджет Луганської області					
1310000000	Обласний бюджет Львівської області					
1410000000	Обласний бюджет Миколаївської області					
1510000000	Обласний бюджет Одеської області					
1610000000	Обласний бюджет Полтавської області					
1710000000	Обласний бюджет Рівненської області					
1810000000	Обласний бюджет Сумської області					
1910000000	Обласний бюджет Тернопільської області					
2010000000	Обласний бюджет Харківської області					
20201100000	Бюджет м. Харків			30 112,0		
20325200000	Районний бюджет Харківського р-ну					
2110000000	Обласний бюджет Херсонської області					
2210000000	Обласний бюджет Хмельницької області					
2310000000	Обласний бюджет Черкаської області					
2410000000	Обласний бюджет Чернівецької області					
2510000000	Обласний бюджет Чернігівської області					
2600000000	Бюджет м. Київ					
	<b>ВСЬОГО</b>	<b>232 000,0</b>	<b>500 000,0</b>	<b>30 112,0</b>	<b>1 050 000,0</b>	<b>1 160 000,0</b>

*СШУ*

1 185

Департамент видатків  
бюджету органів влади

Пропозиції до додатку №7  
до Закону України  
"Про Державний бюджет України на 2019 рік"

Міжбюджетні трансферти  
з державного бюджету місцевим бюджетам на 2019 рік

6741000

тис.грн.

Код бюджету	Назва місцевого бюджету адміністративно-територіальної одиниці	Субвенція загального фонду на проведення виборів депутатів місцевих рад та сільських, селищних, міських голів
02100000000	Обласний бюджет Вінницької області	
03100000000	Обласний бюджет Волинської області	
04100000000	Обласний бюджет Дніпропетровської області	
05100000000	Обласний бюджет Донецької області	
06100000000	Обласний бюджет Житомирської області	
07100000000	Обласний бюджет Закарпатської області	
08100000000	Обласний бюджет Запорізької області	
09100000000	Обласний бюджет Івано-Франківської області	
10100000000	Обласний бюджет Київської області	
11100000000	Обласний бюджет Кіровоградської області	
12100000000	Обласний бюджет Луганської області	
13100000000	Обласний бюджет Львівської області	
14100000000	Обласний бюджет Миколаївської області	
15100000000	Обласний бюджет Одеської області	
16100000000	Обласний бюджет Полтавської області	
17100000000	Обласний бюджет Рівненської області	
18100000000	Обласний бюджет Сумської області	
19100000000	Обласний бюджет Тернопільської області	
20100000000	Обласний бюджет Харківської області	
20325200000	Районний бюджет Харківського р-ну	
21100000000	Обласний бюджет Херсонської області	
22100000000	Обласний бюджет Хмельницької області	
23100000000	Обласний бюджет Черкаської області	
24100000000	Обласний бюджет Чернівецької області	
25100000000	Обласний бюджет Чернігівської області	
26000000000	Бюджет м. Київ	
	<b>ВСЬОГО</b>	<b>247 011,0</b>

  12/18

**Показники Державного бюджету України  
у 2017 і 2018 роках**

млн. грн.

Найменування показника	2017 рік звіт	2018 рік закон (зі змiнами)	Відхилення 2018/2017	
			млн. грн.	%
Доходи	793 441,9	917 879,4	124 437,5	115,7
Видатки	839 453,0	991 700,0	152 247,0	118,1
Сальдо кредитування	-1 871,0	-6 828,8	-4 957,8	365,0
у тому числі:				
повернення кредитів	2 415,6	7 332,8	4 917,2	303,6
надання кредитів	4 286,6	14 161,6	9 875,0	330,4
Дефіцит "+" / профіцит "-"	47 882,1	80 649,4	32 767,3	168,4

**Доходи Державного бюджету України у 2017 і 2018 роках**

млн. грн.

Код класифікації доходів бюджету	Найменування згідно з класифікацією доходів бюджету	2017 рік звіт	2018 рік закон (зі змiнами)	Відхилення 2018/2017	
				млн. грн.	%
10000000	Податкові надходження, у т.ч.:	627 153,7	759 897,9	132 744,2	121,2
11000000	Податки на доходи, податки на прибуток, податки на збільшення ринкової вартості	141 945,3	173 451,0	31 505,7	122,2
11010000	Податок та збір на доходи фізичних осіб	75 033,4	91 123,7	16 090,3	121,4
11020000	Податок на прибуток підприємств	66 911,9	82 327,4	15 415,4	123,0
13000000	Рентна плата та плата за використання інших природних ресурсів	48 661,1	46 529,0	-2 132,2	95,6
13010000	Рентна плата за спеціальне використання лісових ресурсів	329,7	365,1	35,4	110,7
13020000	Рентна плата за спеціальне використання води	750,4	1 162,5	412,1	154,9
13030000	Рентна плата за користування надрами	43 875,5	40 973,5	-2 902,0	93,4
13060000	Рентна плата за користування радіочастотним ресурсом України	2 540,3	2 540,2	-0,0	100,0
13080000	Рентна плата за транспортування	1 165,3	1 487,6	322,3	127,7
14000000	Внутрішні податки на товари та послуги	422 274,1	508 377,4	86 103,3	120,4
14020000	Акцизний податок з вироблених в Україні підакцизних товарів (продукції)	66 303,7	78 117,2	11 813,5	117,8
14030000	Акцизний податок з ввезених на митну територію України підакцизних товарів (продукції)	41 989,7	45 960,2	3 970,5	109,5
14060000	Податок на додану вартість з вироблених в Україні товарів (робіт, послуг) з урахуванням бюджетного відшкодування	63 450,4	84 300,0	20 849,6	132,9

14070000	Податок на додану вартість з ввезених на територію України товарів	250 530,2	300 000,0	49 469,8	119,7
15000000	Податки на міжнародну торгівлю та зовнішні операції	24 541,8	28 698,0	4 156,2	116,9
15010000	Ввізне мито	23 898,4	28 047,0	4 148,6	117,4
15020000	Вивізне мито	643,5	651,0	7,5	101,2
19000000	Інші податки та збори, у т.ч.:	-10 951,6	2 842,5	13 794,2	-26,0
19010000	Екологічний податок	1 720,8	2 842,4	1 121,6	165,2
19020000	Надходження для фінансового забезпечення реалізації заходів, визначених пунктом 33 розділу VI "Прикінцеві та перехідні положення" Бюджетного кодексу України*	-12 308,4		12 308,4	-
20000000	Неподаткові надходження	128 579,1	144 989,8	16 410,7	112,8
21000000	Доходи від власності та підприємницької діяльності, у т.ч.:	71 553,7	90 671,4	19 117,7	126,7
21010000	Частина чистого прибутку (доходу) державних або комунальних унітарних підприємств та їх об'єднань, що вилучається до відповідного бюджету, та дивіденди (дохід), нараховані на акції (частки) господарських товариств, у статутних капіталах яких є державна або комунальна власність	24 637,1	36 342,9	11 705,8	147,5
21020000	Кошти, що перераховуються Національним банком України відповідно до Закону України "Про Національний банк України"	44 378,8	50 549,0	6 170,2	113,9
21040000	Плата за розміщення тимчасово вільних коштів державного бюджету	291,3	348,5	57,2	119,8
21080000	Інші надходження	2 246,5	3 431,0	1 184,5	152,7
22000000	Адміністративні збори та платежі, доходи від некомерційної господарської діяльності	10 437,6	15 301,5	4 863,9	146,6
22010000	Плата за надання адміністративних послуг	3 327,2	8 217,6	4 890,4	247,0
22030000	Судовий збір та надходження від звернення застави у дохід держави	3 591,8	3 332,4	-259,4	92,8
22060000	Кошти, отримані за вчинення консульських дій	928,4	871,8	-56,7	93,9
22070000	Виконавчий збір	790,9	568,9	-222,1	71,9
22080000	Надходження від орендної плати за користування цілісним майновим комплексом та іншим державним майном	1 055,9	1 000,0	-55,9	94,7
22110000	Єдиний збір, який справляється у пунктах пропуску через державний кордон України	431,3	994,0	562,7	230,5
22150000	Портовий (адміністративний) збір	201,3	203,5	2,2	101,1
22160000	Інші адміністративні збори та платежі	40,7	17,3	-23,4	42,5
22200000	Плата за виконання митних формальностей органами доходів і зборів поза місцем розташування цих органів або поза робочим часом, установленим для них	69,9	96,0	26,1	137,3
24000000	Інші неподаткові надходження, у т.ч.:	10 882,6	12 784,3	1 901,7	117,5
24010000	Кошти від реалізації майна, конфіскованого за рішенням суду (крім за вчинення корупційного та пов'язаного з корупцією правопорушення)	66,0	60,5	-5,4	91,8

24050000	Кошти від реалізації надлишкового озброєння, військової та спеціальної техніки, нерухомого військового майна Збройних Сил України та інших утворених відповідно до законів України військових формувань, правоохоронних органів та інших державних органів	2,1	30,6	28,5	1 488,7
24060000	Інші надходження	2 813,7	3 474,1	660,4	123,5
24110000	Доходи від операцій з кредитування та надання гарантій	1 388,7	2 030,8	642,1	146,2
24130000	Збір на соціально-економічну компенсацію ризику населення, яке проживає на території зони спостереження	390,0	392,1	2,1	100,5
24140000	Збори на обов'язкове державне пенсійне страхування з окремих видів господарських операцій	6 183,3	6 759,6	576,4	109,3
25000000	Власні надходження бюджетних установ	35 705,1	26 232,6	-9 472,5	73,5
30000000	Доходи від операцій з капіталом	286,9	345,3	58,4	120,3
31000000	Надходження від продажу основного капіталу	39,8	21,5	-18,3	54,0
31010000	Кошти від реалізації скарбів, майна, одержаного державою або територіальною громадою в порядку спадкування чи дарування, безхазяйного майна, знахідок, а також валютних цінностей і грошових коштів, власники яких невідомі	28,8	16,5	-12,4	57,2
31020000	Надходження коштів від Державного фонду дорогоцінних металів і дорогоцінного каміння	10,9	5,0	-5,9	45,7
32000000	Надходження від реалізації державних запасів товарів	182,0	307,8	125,8	169,1
32010000	Надходження від реалізації матеріальних цінностей державного резерву	172,9	297,8	125,0	172,3
32020000	Надходження від реалізації розброньованих матеріальних цінностей мобілізаційного резерву	9,2	10,0	0,8	109,2
33000000	Кошти від продажу землі і нематеріальних активів, у т.ч.:	65,1	15,9	-49,2	24,5
33010000	Кошти від продажу землі	65,1	12,9	-52,2	19,9
42000000	Від Європейського Союзу, урядів іноземних держав, міжнародних організацій, донорських установ, у т.ч.:	1 607,4	2 372,5	765,2	147,6
42010000	Кошти, отримані від секретаріату ООН, НАТО, ЄС, ОБСЄ або іншої міжнародної організації за участь України в міжнародних операціях з підтримання миру і безпеки	1 127,1	566,5	-560,6	50,3
42030000	Надходження в рамках програм допомоги Європейського Союзу, урядів іноземних держав, міжнародних організацій, донорських установ	480,3	1 806,0	1 325,7	376,0
50000000	Цільові фонди	29 847,1	4 867,4	-24 979,7	16,3
50070000	Надходження до Фонду соціального захисту інвалідів	179,9	167,4	-12,5	93,0
50080000	Надходження до цільового фонду для забезпечення оборони і безпеки держави	29 667,2	4 700,0	-24 967,2	15,8
	Разом доходів (без урахування міжбюджетних трансфертів)	787 474,1	912 472,9	124 998,7	115,9

40000000	Офіційні трансферти	5 967,7	5 406,5	-561,2	90,6
41000000	Від органів державного управління	5 967,7	5 406,5	-561,2	90,6
<b>Всього доходів</b>		<b>793 441,9</b>	<b>917 879,4</b>	<b>124 437,5</b>	<b>116,7</b>
* відповідно до ст 33 БКУ у разі перевиконання загального обсягу щомісячних показників надходжень митних платежів (мито, акцизний податок з ввезених на митну територію України підакцизних товарів (продукції), ПДВ з ввезених на митну територію України товарів (продукції)), визначених у розписі державного бюджету за загальним фондом, 50 відсотків такого перевиконання, як виняток з положень частини другої статті 29, статті 69-1, частини другої статті 85, статей 87 і 91 цього Кодексу, зараховується до спеціальних фондів обласних бюджетів та бюджету міста Києва в обсязі, пропорційному до суми перевиконання на відповідній території загального обсягу щомісячних індикативних показників надходжень митних платежів, що справляються під час митного оформлення товарів на територіях відповідних областей та міста Києва, в порядку, встановленому Кабінетом Міністрів України.					

**Видатки Державного бюджету України  
за відомчою класифікацією видатків та кредитування державного бюджету  
у 2017 і 2018 роках**

млн. грн.

Код відомчої класифікації видатків та кредитування державного бюджету	Найменування згідно з відомчою класифікацією видатків та кредитування державного бюджету	2017 рік звіт	2018 рік закон (зі змінами)	Відхилення 2018/2017	
				млн. грн.	%
0110000	Апарат Верховної Ради України	1 132,2	1 729,6	597,4	152,8
0300000	Державне управління справами	2 295,6	2 700,8	405,2	117,7
0410000	Господарсько-фінансовий департамент Секретаріату Кабінету Міністрів України	1 119,0	1 762,3	643,3	157,5
0500000	Державна судова адміністрація України	8 714,8	13 487,3	4 772,6	154,8
0600000	Верховний Суд України	234,3	1 733,1	1 498,8	739,7
0650000	Вищий спеціалізований суд України з розгляду цивільних і кримінальних справ	153,3		-153,3	
0700000	Вищий господарський суд України	141,1		-141,1	
0750000	Вищий адміністративний суд України	137,4		-137,4	
0800000	Конституційний Суд України	148,6	182,3	33,7	122,7
0900000	Генеральна прокуратура України	5 656,9	7 168,9	1 512,0	126,7
1000000	Міністерство внутрішніх справ України	58 762,8	65 988,3	7 225,5	112,3
1100000	Міністерство енергетики та вугільної промисловості України	3 263,8	4 956,7	1 692,9	151,9
1200000	Міністерство економічного розвитку і торгівлі України	2 692,1	6 461,7	3 769,6	240,0
1210000	Міністерство економічного розвитку і торгівлі України (загальнодержавні видатки та кредитування)	37,3	47,2	9,9	126,6
1400000	Міністерство закордонних справ України	3 609,1	4 468,2	859,1	123,8
1700000	Державний комітет телебачення і радіомовлення України	1 623,2	863,0	-760,2	53,2
1800000	Міністерство культури України	4 213,4	6 420,8	2 207,5	152,4
2100000	Міністерство оборони України	68 858,8	86 582,2	17 723,4	125,7
2200000	Міністерство освіти і науки України	32 673,4	31 787,2	-886,2	97,3

2210000	Міністерство освіти і науки України (загальнодержавні видатки та кредитування)	51 635,8	63 686,2	12 050,3	123,3
2300000	Міністерство охорони здоров'я України	16 823,8	26 543,8	9 720,0	157,8
2311000	Міністерство охорони здоров'я України (загальнодержавні видатки та кредитування)	57 969,3	60 419,5	2 450,2	104,2
2400000	Міністерство екології та природних ресурсів України	7 488,1	6 664,9	-823,3	89,0
2500000	Міністерство соціальної політики України	144 040,2	150 137,2	6 097,0	104,2
2510000	Міністерство соціальної політики України (загальнодержавні видатки та кредитування)	1 494,7	2 148,3	653,6	143,7
2750000	Міністерство регіонального розвитку, будівництва та житлово-комунального господарства України	1 550,9	3 777,3	2 226,4	243,6
2760000	Міністерство регіонального розвитку, будівництва та житлово-комунального господарства України (загальнодержавні видатки та кредитування)	12 248,0	11 537,5	-710,5	94,2
2800000	Міністерство аграрної політики та продовольства України	9 039,4	14 154,7	5 115,3	156,6
3100000	Міністерство інфраструктури України	1 102,5	3 234,4	2 131,8	293,4
3110000	Державне агентство автомобільних доріг України	20 165,0	28 351,5	8 186,5	140,6
3400000	Міністерство молоді та спорту України	2 103,4	2 606,2	502,8	123,9
3500000	Міністерство фінансів України	11 829,8	15 108,0	3 278,3	127,7
3510000	Міністерство фінансів України (загальнодержавні видатки та кредитування)	262 754,2	297 839,9	35 085,7	113,4
3600000	Міністерство юстиції України	9 640,3	12 692,8	3 052,5	131,7
3800000	Міністерство інформаційної політики України	245,0	862,1	617,1	351,9
5270000	Державна інспекція ядерного регулювання України	50,7	78,3	27,6	154,4
5500000	Національна комісія, що здійснює державне регулювання у сфері ринків фінансових послуг	61,7	79,7	17,9	129,0
5560000	Національна комісія, що здійснює державне регулювання у сфері зв'язку та інформатизації	60,1	97,3	37,2	162,0
5960000	Головне управління розвідки Міністерства оборони України	1 552,2	2 500,0	947,8	161,1
5980000	Вища рада правосуддя	131,5	203,2	71,7	154,6
5990000	Секретаріат Уповноваженого Верховної Ради України з прав людини	51,3	78,3	27,0	152,6
6010000	Антимонопольний комітет України	141,8	203,2	61,4	143,3
6120000	Національне агентство України з питань державної служби	118,3	186,2	67,9	157,5
6151000	Національної комісії з цінних паперів та фондового ринку	83,8	125,7	41,9	150,1
6320000	Національне антикорупційне бюро України	625,5	857,1	231,6	137,0
6330000	Національне агентство з питань запобігання корупції	549,0	683,5	134,5	124,5



6340000	Національна комісія, що здійснює державне регулювання у сферах енергетики та комунальних послуг	103,9	396,3	292,4	381,5
6380000	Державне космічне агентство України	2 917,8	2 480,0	-437,8	85,0
6430000	Національне агентство України з питань виявлення, розшуку та управління активами, одержаними від корупційних та інших злочинів	28,8	253,2	224,4	877,9
6440000	Національна рада України з питань телебачення і радіомовлення	47,5	104,9	57,3	220,6
6500000	Рада національної безпеки і оборони України	126,7	156,4	29,7	123,5
6510000	Рахункова палата	146,7	277,8	131,1	189,3
6520000	Служба безпеки України	7 187,7	8 152,0	984,3	113,4
6540000	Національна академія наук України	3 507,1	4 496,8	989,8	128,2
6550000	Національна академія педагогічних наук України	184,9	211,0	26,1	114,1
6560000	Національна академія медичних наук України	2 421,9	2 428,0	6,1	100,3
6570000	Національна академія мистецтв України	28,8	29,1	0,3	101,1
6580000	Національна академія правових наук України	36,1	43,8	7,7	121,4
6590000	Національна академія аграрних наук України	1 188,5	1 248,1	59,6	105,0
6600000	Управління державної охорони України	930,2	1 034,1	103,9	111,2
6610000	Фонд державного майна України	244,3	713,4	469,1	292,0
6620000	Служба зовнішньої розвідки України	1 298,6	1 783,3	484,7	137,3
6640000	Адміністрація Державної служби спеціального зв'язку та захисту інформації України	2 121,0	2 338,5	217,5	110,3
6730000	Центральна виборча комісія	106,8	177,2	70,3	165,8
6740000	Центральна виборча комісія (загальнодержавні видатки та кредитування)	88,9	309,2	220,2	347,6
7720000	Вінницька обласна державна адміністрація	417,4	514,5	97,1	123,2
7730000	Волинська обласна державна адміністрація	253,7	320,2	66,5	126,2
7740000	Дніпропетровська обласна державна адміністрація	382,7	516,9	134,2	135,1
7750000	Донецька обласна державна адміністрація	473,5	466,9	-6,6	98,6
7760000	Житомирська обласна державна адміністрація	344,1	429,7	85,6	124,9
7770000	Закарпатська обласна державна адміністрація	261,2	325,5	64,3	124,6
7780000	Запорізька обласна державна адміністрація	293,4	387,0	93,6	131,9
7790000	Івано-Франківська обласна державна адміністрація	257,9	358,3	100,3	138,9
7800000	Київська обласна державна адміністрація	378,4	511,5	133,1	135,2
7810000	Кіровоградська обласна державна адміністрація	278,8	373,0	94,1	133,8
7820000	Луганська обласна державна адміністрація	385,9	384,7	-1,2	99,7

7830000	Львівська обласна державна адміністрація	411,3	441,1	29,8	107,2
7840000	Миколаївська обласна державна адміністрація	251,2	341,3	90,2	135,9
7850000	Одеська обласна державна адміністрація	363,1	486,6	123,4	134,0
7860000	Полтавська обласна державна адміністрація	353,7	414,3	60,6	117,1
7870000	Рівненська обласна державна адміністрація	236,5	324,5	88,0	137,2
7880000	Сумська обласна державна адміністрація	259,4	350,0	90,6	134,9
7890000	Тернопільська обласна державна адміністрація	240,9	352,1	102,2	140,9
7900000	Харківська обласна державна адміністрація	518,1	544,0	25,9	105,0
7910000	Херсонська обласна державна адміністрація	224,8	314,4	89,6	139,9
7921000	Хмельницька обласна державна адміністрація	275,7	380,2	104,5	137,9
7930000	Черкаська обласна державна адміністрація	280,7	364,7	84,0	129,9
7940000	Чернівецька обласна державна адміністрація	175,0	239,1	64,1	136,7
7950000	Чернігівська обласна державна адміністрація	289,8	386,6	96,8	133,4
8680000	Державна регуляторна служба України	41,6	83,4	41,8	200,4
<b>Всього видатків</b>		<b>839 453,0</b>	<b>991 700,0</b>	<b>152 247,0</b>	<b>118,1</b>

**Видатки Державного бюджету України  
за функціональною класифікацією видатків та кредитування бюджету  
у 2017 і 2018 роках**

*млн. грн.*

Код функціональної класифікації видатків та кредитування бюджету	Найменування згідно з функціональною класифікацією видатків та кредитування бюджету	2017 рік звіт	2018 рік закон (зі змінами)	Відхилення 2018/2017	
				млн. грн.	%
0100	Загальнодержавні функції, в т.ч:	142 492,7	177 331,8	34 839,1	124,4
0170	Обслуговування боргу	110 456,1	130 200,3	19 744,2	117,9
0200	Оборона	74 346,2	88 566,2	14 220,0	119,1
0300	Громадський порядок, безпека та судова влада	87 850,5	110 262,1	22 411,7	125,5
0400	Економічна діяльність	47 000,1	73 320,6	26 320,5	156,0
0500	Охорона навколишнього природного середовища	4 739,9	4 749,2	9,3	100,2

0600	Житлово-комунальне господарство	16,9	413,9	397,0	2 442,2
0700	Охорона здоров'я	16 729,4	25 235,0	8 505,6	150,8
0800	Духовний та фізичний розвиток	7 898,1	10 361,8	2 463,8	131,2
0900	Освіта	41 297,3	41 338,5	41,1	100,1
1000	Соціальний захист та соціальне забезпечення	144 478,9	151 084,2	6 605,3	104,6
0180	Міжбюджетні трансферти	272 602,9	309 036,6	36 433,7	113,4
<b>Всього видатків</b>		<b>839 453,0</b>	<b>991 700,0</b>	<b>152 247,0</b>	<b>118,1</b>

**Видатки Державного бюджету України  
за економічною класифікацією видатків бюджету  
у 2017 і 2018 роках**

*млн. грн.*

Код економічної класифікації видатків бюджету	Найменування згідно з економічною класифікацією видатків бюджету	2017 рік звіт	2018 рік закон (зі змінами)	Відхилення 2018/2017	
				млн. грн.	%
2000	<b>ПОТОЧНІ ВИДАТКИ</b>	<b>798 597,7</b>	<b>912 973,6</b>	<b>114 375,8</b>	<b>114,3</b>
2100	Оплата праці і нарахування на заробітну плату	134 779,9	173 168,4	38 388,5	128,5
2110	Оплата праці	112 732,4	144 648,7	31 916,4	128,3
2120	Нарахування на оплату праці	22 047,5	28 519,6	6 472,2	129,4
2200	Використання товарів і послуг	122 111,9	146 091,0	23 979,1	119,6
2210	Предмети, матеріали, обладнання та інвентар	15 425,5	17 834,7	2 409,3	115,6
2220	Медикаменти та перев'язувальні матеріали	8 304,6	8 513,8	209,2	102,5
2230	Продукти харчування	5 053,4	5 623,9	570,4	111,3
2240	Оплата послуг (крім комунальних)	7 331,7	10 220,1	2 888,4	139,4
2250	Видатки на відрядження	3 058,2	3 789,4	731,2	123,9
2260	Видатки та заходи спеціального призначення	19 541,2	23 129,7	3 588,5	118,4
2270	Оплата комунальних послуг та енергоносіїв	7 771,9	8 918,0	1 146,1	114,7
2280	Дослідження і розробки, окремі заходи по реалізації державних (регіональних) програм	55 625,4	68 061,3	12 435,9	122,4

<b>2400</b>	<b>Обслуговування боргових зобов'язань</b>	<b>111 480,2</b>	<b>131 135,9</b>	<b>19 655,8</b>	<b>117,6</b>
<b>2600</b>	<b>Поточні трансферти</b>	<b>274 740,7</b>	<b>298 717,9</b>	<b>23 977,2</b>	<b>108,7</b>
2610	Субсидії та поточні трансферти підприємствам (установам, організаціям)	13 701,0	14 666,6	965,7	107,0
2620	Поточні трансферти органам державного управління інших рівнів	258 263,2	282 254,2	23 991,0	109,3
2630	Поточні трансферти урядам іноземних держав та міжнародним організаціям	2 776,5	1 797,1	-979,4	64,7
<b>2700</b>	<b>Соціальне забезпечення</b>	<b>148 982,1</b>	<b>155 869,4</b>	<b>6 887,3</b>	<b>104,6</b>
<b>2800</b>	<b>Інші поточні видатки</b>	<b>6 503,1</b>	<b>7 991,0</b>	<b>1 487,9</b>	<b>122,9</b>
<b>3000</b>	<b>КАПІТАЛЬНІ ВИДАТКИ</b>	<b>40 855,3</b>	<b>77 226,4</b>	<b>36 371,2</b>	<b>189,0</b>
<b>3100</b>	<b>Придбання основного капіталу</b>	<b>18 532,7</b>	<b>21 543,2</b>	<b>3 010,4</b>	<b>116,2</b>
3110	Придбання обладнання і предметів довгострокового користування	7 620,3	10 348,5	2 728,1	135,8
3120	Капітальне будівництво (придбання)	4 714,4	5 570,9	856,5	118,2
3130	Капітальний ремонт	2 196,0	2 058,9	-137,1	93,8
3140	Реконструкція та реставрація	2 726,6	2 796,0	69,3	102,5
3150	Створення державних запасів і резервів	527,7	264,7	-263,1	50,2
3160	Придбання землі та нематеріальних активів	747,6	504,2	-243,4	67,4
<b>3200</b>	<b>Капітальні трансферти</b>	<b>22 322,6</b>	<b>55 683,3</b>	<b>33 360,7</b>	<b>249,4</b>
3210	Капітальні трансферти підприємствам (установам, організаціям)	7 784,1	28 666,6	20 882,4	368,3
3220	Капітальні трансферти органам державного управління інших рівнів	14 339,7	26 782,4	12 442,7	186,8
3240	Капітальні трансферти населенню	81,5	234,3	152,8	287,5
<b>9000</b>	<b>НЕРОЗПОДІЛЕНІ ВИДАТКИ</b>		<b>1 500,0</b>	<b>1 500,0</b>	
<b>Всього видатків</b>		<b>839 453,0</b>	<b>991 700,0</b>	<b>152 247,0</b>	<b>118,1</b>

**Видатки Державного бюджету України  
за програмною класифікацією у 2017 і 2018 роках**

млн. грн.

Код програмної класифікації видатків та кредитування державного бюджету	Найменування згідно з відомчою і програмною класифікаціями видатків та кредитування державного бюджету	2017 рік звіт	2018 рік закон (зі змінами)	Відхилення 2018/2017	
				млн. грн.	%
0110000	Апарат Верховної Ради України	1 132,2	1 729,6	597,4	152,8
0111000	Апарат Верховної Ради України	1 132,2	1 729,6	597,4	152,8
0111010	Здійснення законотворчої діяльності Верховної Ради України	542,4	897,1	354,6	165,4
0111020	Обслуговування та організаційне, інформаційно-аналітичне, матеріально-технічне забезпечення діяльності Верховної Ради України	524,2	771,0	246,9	147,1
0111090	Висвітлення діяльності Верховної Ради України через засоби телебачення і радіомовлення та фінансова підтримка видання газети "Голос України"	55,7	61,6	5,9	110,6
0111110	Розвиток електронного урядування у сфері законотворчої діяльності Верховної Ради України	9,9	-	-9,9	-
0300000	Державне управління справами	2 295,6	2 700,8	405,2	117,7
0301000	Апарат Державного управління справами	2 273,7	2 669,5	395,8	117,4
0301010	Обслуговування та організаційне, інформаційно-аналітичне, матеріально-технічне забезпечення діяльності Президента України та Адміністрації Президента України	802,3	1 063,9	261,5	132,6
0301050	Виготовлення державних нагород та пам'ятних знаків	20,5	47,6	27,1	232,6
0301060	Фінансова підтримка санаторно-курортних закладів та закладів оздоровлення	66,9	69,9	3,0	104,5
0301080	Фундаментальні та прикладні наукові дослідження у сфері державного управління, стратегічних проблем внутрішньої та зовнішньої політики і з питань посередництва та примирення при вирішенні колективних трудових спорів (конфліктів)	49,8	63,9	14,2	128,4
0301130	Підготовка кадрів, підвищення кваліфікації керівних працівників, спеціалістів державного управління, підготовка науково-педагогічних і наукових кадрів з питань стратегічних проблем внутрішньої і зовнішньої політики	215,7	252,1	36,3	116,8
0301140	Збереження природно-заповідного фонду в національних природних парках та заповідниках	58,9	70,1	11,2	118,9
0301170	Надання медичних послуг медичними закладами	674,4	822,4	148,0	121,9

0301360	Фінансова підтримка Національного камерного ансамблю "Київські солісти", Національного культурно-мистецького та музейного комплексу "Мистецький арсенал", Національного комплексу "Експоцентр України", інформаційного бюлетеня "Офіційний вісник Президента України"	49,7	78,1	28,4	157,1
0301460	Виплата Державних премій України	1,2	1,7	0,5	142,4
0301700	Проведення протиаварійних робіт, спрямованих на запобігання виникненню надзвичайної ситуації у системі теплопостачання державного підприємства "Міжнародний дитячий центр "Артек"	31,5	-	-31,5	
0301860	Реставрація та пристосування Маріїнського палацу в м. Києві	302,8	200,0	-102,8	66,1
0304000	Національна служба посередництва і примирення України	21,9	31,3	9,4	143,0
0304010	Сприяння врегулюванню колективних трудових спорів (конфліктів)	21,9	31,3	9,4	143,0
0410000	Господарсько-фінансовий департамент Секретаріату Кабінету Міністрів України	1 119,0	1 762,3	643,3	157,5
0411000	Секретаріат Кабінету Міністрів України	579,4	997,8	418,3	172,2
0411010	Обслуговування та організаційне, інформаційно-аналітичне та матеріально-технічне забезпечення діяльності Кабінету Міністрів України	427,5	808,4	380,9	189,1
0411070	Фінансова підтримка газети "Урядовий кур'єр"	6,4	4,4	-2,0	68,2
0411130	Інформаційно-аналітичне та організаційне забезпечення оперативного реагування органів виконавчої влади	58,2	50,8	-7,4	87,2
0411150	Забезпечення розслідування авіаційних подій та інцидентів з цивільними повітряними суднами Національним бюро	8,9	18,7	9,8	209,8
0411160	Розвиток електронного урядування	17,9	-		
0411160	Забезпечення функціонування Фонду розвитку інновацій	-	50,0		
0411170	Створення та функціонування офісу із залучення та підтримки інвестицій	-	50,0		
0411180	Проведення ремонту, реконструкції, облаштування приміщень, створення та впровадження інформаційно-аналітичних систем, придбання техніки, меблів, іншого обладнання, устаткування та інвентаря, їх зберігання в рамках здійснення комплексної реформи державного управління	60,6	-		
0411190	Заходи з підтримки розвитку лідерства в Україні	-	15,0		
0411200	Організаційне, матеріально-технічне, інформаційне та інше забезпечення діяльності Національної ради України з питань розвитку науки і технологій	-	0,6		