

УПРАВЛІННЯ ДЕРЖАВНОЇ
 КАЗНАЧЕЙСЬКОЇ СЛУЖБИ УКРАЇНИ
 У М. ВІННИЦІ ВІННИЦЬКОЇ ОБЛАСТІ
 «15» дл 19
 Вх. № 563

Затверджений у сумі Чотири мільйона чотириста сорок дев'ять тисяч вісімсот дев'ять грн. 00 коп.
 (4 449 809,00 грн.)

Директор департаменту освіти ВМР
 (посада)

В. Яценко
 (підпис)



"11" дл 19
 (число, місяць, рік)

**КОШТОРИС
 на 2019 рік**

38189967 Комунальний заклад "Дошкільний навчальний заклад № 5 Вінницької міської ради"
 (код за ЄДРПОУ та найменування бюджетної установи)

м. Вінниця

(найменування міста, району, області)

ЗАРЕЄСТРОВАНО
 ТА ВЗЯТО НА ОБЛІС

5 15 СІЧ 2019 5

Вид бюджету Місцевий бюджет

код та назва відомчої класифікації видатків та кредитування бюджету 06 Орган з питань освіти і науки

код та назва програмної класифікації видатків та кредитування державного бюджету

код та назва програмної класифікації видатків та кредитування місцевих бюджетів (код та назва Типової програмної класифікації видатків та кредитування місцевих бюджетів / Тимчасової класифікації видатків та кредитування для бюджетів місцевого самоврядування, які не застосовують програмно-цільового методу) 0611010 Налання дошкільної освіти

(грн.)

Найменування	Код	Усього на рік		РАЗОМ
		Загальний фонд	Спеціальний фонд	
НАДХОДЖЕННЯ - усього	х	4 014 561,00	435 248,00	4 449 809,00
Надходження коштів із загального фонду бюджету	х	4 014 561,00	х	4 014 561,00
Надходження коштів із спеціального фонду бюджету, у т.ч.	х	х	435 248,00	435 248,00
надходження від плати за послуги, що надаються бюджетними установами згідно із законодавством	25010000	х	435 248,00	435 248,00
Плата за послуги, що надаються бюджетними установами згідно з їх основною діяльністю	25010100	х	435 248,00	435 248,00
Надходження бюджетних установ від додаткової (господарської) діяльності	25010200	х	0,00	0,00
Плата за оренду майна бюджетних установ	25010300	х	0,00	0,00
Надходження бюджетних установ від реалізації в установленому порядку майна (крім нерухомого майна)	25010400	х	0,00	0,00
інші джерела власних надходжень бюджетних установ	25020000	х	0,00	0,00
Благодійні внески, гранти та дарунки	25020100	х	0,00	0,00
Кошти, що отримують бюджетні установи від підприємств, організацій, фізичних осіб та від інших бюджетних установ для виконання цільових заходів, у тому числі заходів з відчуження для суспільних потреб земельних ділянок та розміщених на них інших об'єктів	25020200	х	0,00	0,00
Кошти, що отримують вищі та професійно-технічні навчальні заклади від розміщення на депозитах тимчасово вільних бюджетних коштів, отриманих за надання платних послуг, якщо таким закладам законом надано відповідне право	25020300	х	0,00	0,00
Кошти, отримані від реалізації майнових прав на фільми, вихідні матеріали фільмів та фільмокопій, створені за бюджетні кошти як за державним замовленням, так і на умовах фінансової підтримки	25020400	х	0,00	0,00
інші надходження, у т.ч.		х	0,00	0,00
інші доходи (розписати за кодами класифікації доходів бюджету)		х	0,00	0,00
фінансування (розписати за кодами класифікації фінансування бюджету за типом боргового зобов'язання)		х	0,00	0,00
повернення кредитів до бюджету (розписати за кодами програмної класифікації видатків та кредитування бюджету, класифікації кредитування бюджету)		х	0,00	0,00
ВИДАТКИ ТА НАДАННЯ КРЕДИТІВ - усього	х	4 014 561,00	435 248,00	4 449 809,00
ПОТОЧНІ ВИДАТКИ	2000	4 014 561,00	435 248,00	4 449 809,00
Оплата праці і нарахування на заробітну плату	2100	3 159 564,00	0,00	3 159 564,00
Оплата праці	2110	2 589 806,00	0,00	2 589 806,00
Заробітна плата	2111	2 589 806,00	0,00	2 589 806,00
Грошове забезпечення військовослужбовців	2112	0,00	0,00	0,00
Нарахування на оплату праці	2120	569 758,00	0,00	569 758,00
Використання товарів і послуг	2200	854 997,00	435 248,00	1 290 245,00
Предмети, матеріали, обладнання та інвентар	2210	0,00	0,00	0,00
Медикаменти та перев'язувальні матеріали	2220	0,00	0,00	0,00
Продукти харчування	2230	269 824,00	435 248,00	705 072,00
Оплата послуг (крім комунальних)	2240	41 553,00	0,00	41 553,00


1	2	3	4	5
Видатки на відрядження	2250	0,00	0,00	0,00
Видатки та заходи спеціального призначення	2260	0,00	0,00	0,00
Оплата комунальних послуг та енергоносіїв	2270	542 210,00	0,00	542 210,00
Оплата теплопостачання	2271	366 178,00	0,00	366 178,00
Оплата водопостачання та водовідведення	2272	24 123,00	0,00	24 123,00
Оплата електроенергії	2273	151 909,00	0,00	151 909,00
Оплата природного газу	2274	0,00	0,00	0,00
Оплата інших енергоносіїв та інших комунальних послуг	2275	0,00	0,00	0,00
Оплата енергосервісу	2276	0,00	0,00	0,00
Дослідження і розробки, окремі заходи по реалізації державних (регіональних) програм	2280	1 410,00	0,00	1 410,00
Дослідження і розробки, окремі заходи розвитку по реалізації державних (регіональних) програм	2281	0,00	0,00	0,00
Окремі заходи по реалізації державних (регіональних) програм, не віднесені до заходів розвитку	2282	1 410,00	0,00	1 410,00
Обслуговування боргових зобов'язань	2400	0,00	0,00	0,00
Обслуговування внутрішніх боргових зобов'язань	2410	0,00	0,00	0,00
Обслуговування зовнішніх боргових зобов'язань	2420	0,00	0,00	0,00
Поточні трансферти	2600	0,00	0,00	0,00
Субсидії та поточні трансферти підприємствам (установам, організаціям)	2610	0,00	0,00	0,00
Поточні трансферти органам державного управління інших рівнів	2620	0,00	0,00	0,00
Поточні трансферти урядам іноземних держав та міжнародним організаціям	2630	0,00	0,00	0,00
Соціальне забезпечення	2700	0,00	0,00	0,00
Виплата пенсій і допомоги	2710	0,00	0,00	0,00
Стипендії	2720	0,00	0,00	0,00
Інші виплати населенню	2730	0,00	0,00	0,00
Інші поточні видатки	2800	0,00	0,00	0,00
КАПІТАЛЬНІ ВИДАТКИ	3000	0,00	0,00	0,00
Придбання основного капіталу	3100	0,00	0,00	0,00
Придбання обладнання і предметів довгострокового користування	3110	0,00	0,00	0,00
Капітальне будівництво (придбання)	3120	0,00	0,00	0,00
Капітальне будівництво (придбання) житла	3121	0,00	0,00	0,00
Капітальне будівництво (придбання) інших об'єктів	3122	0,00	0,00	0,00
Капітальний ремонт	3130	0,00	0,00	0,00
Капітальний ремонт житлового фонду (приміщень)	3131	0,00	0,00	0,00
Капітальний ремонт інших об'єктів	3132	0,00	0,00	0,00
Реконструкція та реставрація	3140	0,00	0,00	0,00
Реконструкція житлового фонду (приміщень)	3141	0,00	0,00	0,00
Реконструкція та реставрація інших об'єктів	3142	0,00	0,00	0,00
Реставрація пам'яток культури, історії та архітектури	3143	0,00	0,00	0,00
Створення державних запасів і резервів	3150	0,00	0,00	0,00
Придбання землі та нематеріальних активів	3160	0,00	0,00	0,00
Капітальні трансферти	3200	0,00	0,00	0,00
Капітальні трансферти підприємствам (установам, організаціям)	3210	0,00	0,00	0,00
Капітальні трансферти органам державного управління інших рівнів	3220	0,00	0,00	0,00
Капітальні трансферти урядам іноземних держав та міжнародним організаціям	3230	0,00	0,00	0,00
Капітальні трансферти населенню	3240	0,00	0,00	0,00
Надання внутрішніх кредитів	4110	0,00	0,00	0,00
Надання кредитів органам державного управління інших рівнів	4111	0,00	0,00	0,00
Надання кредитів підприємствам, установам, організаціям	4112	0,00	0,00	0,00
Надання інших внутрішніх кредитів	4113	0,00	0,00	0,00
Надання зовнішніх кредитів	4210	0,00	0,00	0,00
Нерозподілені видатки	9000	0,00	0,00	0,00


Керівник

Керівник служби Вініницької служби /
начальник планово-фінансового підрозділу

М.П.




(підпис) О.О. Онищук
(ініціали і прізвище)


(підпис) С.С. Мельник
(ініціали і прізвище)

1	2	3	4	5	6	7	8	9	10	11	12	13	14	15	16
Поточні трансферти	2600	0,00	0,00	0,00	0,00	0,00	0,00	0,00	0,00	0,00	0,00	0,00	0,00	0,00	0,00
Субсидії та поточні трансферти підприємствам (установам, організаціям)	2610	0,00	0,00	0,00	0,00	0,00	0,00	0,00	0,00	0,00	0,00	0,00	0,00	0,00	0,00
Поточні трансферти органам державного управління інших рівнів	2620	0,00	0,00	0,00	0,00	0,00	0,00	0,00	0,00	0,00	0,00	0,00	0,00	0,00	0,00
Поточні трансферти урядам іноземних держав та міжнародним організаціям	2630	0,00	0,00	0,00	0,00	0,00	0,00	0,00	0,00	0,00	0,00	0,00	0,00	0,00	0,00
Соціальне забезпечення	2700	0,00	0,00	0,00	0,00	0,00	0,00	0,00	0,00	0,00	0,00	0,00	0,00	0,00	0,00
Виплата пенсій і допомоги	2710	0,00	0,00	0,00	0,00	0,00	0,00	0,00	0,00	0,00	0,00	0,00	0,00	0,00	0,00
Стипендії	2720	0,00	0,00	0,00	0,00	0,00	0,00	0,00	0,00	0,00	0,00	0,00	0,00	0,00	0,00
Інші виплати населенню	2730	0,00	0,00	0,00	0,00	0,00	0,00	0,00	0,00	0,00	0,00	0,00	0,00	0,00	0,00
Інші поточні видатки	2800	0,00	0,00	0,00	0,00	0,00	0,00	0,00	0,00	0,00	0,00	0,00	0,00	0,00	0,00
КАПІТАЛЬНІ ВИДАТКИ	3000	0,00	0,00	0,00	0,00	0,00	0,00	0,00	0,00	0,00	0,00	0,00	0,00	0,00	0,00
Придбання основного капіталу	3100	0,00	0,00	0,00	0,00	0,00	0,00	0,00	0,00	0,00	0,00	0,00	0,00	0,00	0,00
Придбання обладнання і предметів довгострокового користування	3110	0,00	0,00	0,00	0,00	0,00	0,00	0,00	0,00	0,00	0,00	0,00	0,00	0,00	0,00
Капітальне будівництво (придбання)	3120	0,00	0,00	0,00	0,00	0,00	0,00	0,00	0,00	0,00	0,00	0,00	0,00	0,00	0,00
Капітальне будівництво (придбання) житла	3121	0,00	0,00	0,00	0,00	0,00	0,00	0,00	0,00	0,00	0,00	0,00	0,00	0,00	0,00
Капітальне будівництво (придбання) інших об'єктів	3122	0,00	0,00	0,00	0,00	0,00	0,00	0,00	0,00	0,00	0,00	0,00	0,00	0,00	0,00
Капітальний ремонт	3130	0,00	0,00	0,00	0,00	0,00	0,00	0,00	0,00	0,00	0,00	0,00	0,00	0,00	0,00
Капітальний ремонт житлового фонду (приміщень)	3131	0,00	0,00	0,00	0,00	0,00	0,00	0,00	0,00	0,00	0,00	0,00	0,00	0,00	0,00
Капітальний ремонт інших об'єктів	3132	0,00	0,00	0,00	0,00	0,00	0,00	0,00	0,00	0,00	0,00	0,00	0,00	0,00	0,00
Реконструкція та реставрація	3140	0,00	0,00	0,00	0,00	0,00	0,00	0,00	0,00	0,00	0,00	0,00	0,00	0,00	0,00
Реконструкція житлового фонду (приміщень)	3141	0,00	0,00	0,00	0,00	0,00	0,00	0,00	0,00	0,00	0,00	0,00	0,00	0,00	0,00
Реконструкція та реставрація інших об'єктів	3142	0,00	0,00	0,00	0,00	0,00	0,00	0,00	0,00	0,00	0,00	0,00	0,00	0,00	0,00
Реставрація пам'яток культури, історії та архітектури	3143	0,00	0,00	0,00	0,00	0,00	0,00	0,00	0,00	0,00	0,00	0,00	0,00	0,00	0,00
Створення державних запасів і резервів	3150	0,00	0,00	0,00	0,00	0,00	0,00	0,00	0,00	0,00	0,00	0,00	0,00	0,00	0,00
Придбання землі та нематеріальних активів	3160	0,00	0,00	0,00	0,00	0,00	0,00	0,00	0,00	0,00	0,00	0,00	0,00	0,00	0,00
Капітальні трансферти	3200	0,00	0,00	0,00	0,00	0,00	0,00	0,00	0,00	0,00	0,00	0,00	0,00	0,00	0,00
Капітальні трансферти підприємствам (установам, організаціям)	3210	0,00	0,00	0,00	0,00	0,00	0,00	0,00	0,00	0,00	0,00	0,00	0,00	0,00	0,00
Капітальні трансферти органам державного управління інших рівнів	3220	0,00	0,00	0,00	0,00	0,00	0,00	0,00	0,00	0,00	0,00	0,00	0,00	0,00	0,00
Капітальні трансферти урядам іноземних держав та міжнародним організаціям	3230	0,00	0,00	0,00	0,00	0,00	0,00	0,00	0,00	0,00	0,00	0,00	0,00	0,00	0,00
Капітальні трансферти населенню	3240	0,00	0,00	0,00	0,00	0,00	0,00	0,00	0,00	0,00	0,00	0,00	0,00	0,00	0,00
Надання внутрішніх кредитів	4110	0,00	0,00	0,00	0,00	0,00	0,00	0,00	0,00	0,00	0,00	0,00	0,00	0,00	0,00
Надання кредитів органам державного управління інших рівнів	4111	0,00	0,00	0,00	0,00	0,00	0,00	0,00	0,00	0,00	0,00	0,00	0,00	0,00	0,00
Надання кредитів підприємствам, установам, організаціям	4112	0,00	0,00	0,00	0,00	0,00	0,00	0,00	0,00	0,00	0,00	0,00	0,00	0,00	0,00
Надання інших внутрішніх кредитів	4113	0,00	0,00	0,00	0,00	0,00	0,00	0,00	0,00	0,00	0,00	0,00	0,00	0,00	0,00
Надання зовнішніх кредитів	4210	0,00	0,00	0,00	0,00	0,00	0,00	0,00	0,00	0,00	0,00	0,00	0,00	0,00	0,00

Керівник

Керівник бухгалтерської служби /
начальник планово-фінансового підрозділу

11 січня 2019 р.
(число, місяць, рік)

М.П.



О.О. Онишук

(підпис) (ініціали і прізвище)

С.С. Мельник

(підпис) (ініціали і прізвище)



О.В. Яценко

Розрахунок видатків на харчування по КЗ "ДНЗ № 5 ВМР" на 2019 рік

№п/п		Всього	в тому числі віком	
			до 3 років	від 3 до 7 років
1	Кількість дітей			
	на 01.01.17р	234	40	194
	на 01.01.18р	223	46	177
	на 01.01.19р	213	35	178
2	Середньорічна кількість дітей на 2019рік	213	35	178
3	Кількість днів харчування	0		
	в 2018р	124	109	128
	в 2019р	113	100	117
4	Кількість д/днів в 2018 р	24326	3500	20826
5	Вартість 1-го д/дня	0		
	2017р (грн)		15	23
	2018р (грн)		18	28
	2019р(грн)		18	28
6	Видатки на харчування в 2019р	646128	63000	583128
7	Батьківська плата на 2019р	394794	45900	348894
	Видатки за рахунок бюджету на 2019р	251334	17100	234234

Керівник

Олександр О.О.

Головний бухгалтер



С.С. Мельник



О.В. Яценко

**Розрахунок видатків на харчування по КЗ "ДНЗ № 5 ВМР" на 2019 рік
(відхилення у вартості з 1-го вересня)**

№п/п		Всього	в тому числі віком	
			до 3 років	від 3 до 7 років
1	Кількість дітей			
	на 01.01.17р	234	40	194
	на 01.01.18р	223	46	177
	на 01.01.19р	213	35	178
2	Середньорічна кількість дітей на 2019рік	213	35	178
3	Кількість днів харчування	0		
	в 2018р	124	109	128
	в 2019р		35	40
4	Кількість д/днів в 2018 р	8345	1225	7120
5	Вартість 1-го д/дня	0		
	2017р (грн)		15	23
	2018р (грн)		18	28
	2019р(грн)		4	6
6	Видатки на харчування в 2019р	47620	4900	42720
7	Батьківська плата на 2019р	29130	3570	25560
	Видатки за рахунок бюджету на 2019р	18490	1330	17160

Керівник

Оксана С. С.

Головний бухгалтер



С.С. Мельник



Розрахунок батьківської плати по КЗ "ДНЗ № 5 ВМР" на 2019 рік

	Всього	в тому числі віком	
		до 3 років	від 3 до 7 років
1 К-сть дітей			
на 01.01.18 р.	223	46	177
на 01.01.19 р.	213	35	178
в т.ч. звільнених	37	1	36
в т.ч. незвільнених	176	34	142
2 Середньорічна к-сть дітей	0		
на 2018 р.	223	46	177
на 2019 р.	213	35	178
3 Процент звільнених дітей	0		
на 01.01.18 р.	17,4	2,9	20,2
4 К-сть днів харчування	0		
в 2017 р.	124	109	128
в 2018 р.	124	109	128
в 2019 р.	113	100	117
6 К-сть д/днів в 2019 р.	24326	3500	20826
в т.ч. звільнених	4312	100	4212
в т.ч. незвільнених	20014	3400	16614
7 Плата за 1 день перебування в ДНЗ		18	28
8 Батьківська плата на 2019 р.	394794	45900	348894

Керівник

Головний бухгалтер



Ошишук О.О.

С.С. Мельник




**Розрахунок батьківської плати по КЗ "ДНЗ № 5 ВМР" на 2019 рік
(відхилення у вартості з 1-го вересня)**

		Всього	в тому числі віком	
			до 3 років	від 3 до 7 років
1	К-сть дітей			
	на 01.01.18 р.	223	46	177
	на 01.01.19 р.	213	35	178
	в т.ч. звільнених	37	1	36
	в т.ч. незвільнених	176	34	142
2	Середньорічна к-сть дітей	0		
	на 2018 р.	223	46	177
	на 2019 р.	213	35	178
3	Процент звільнених дітей	0		
	на 01.01.18 р.	17,4	2,9	20,2
4	К-сть днів харчування	0		
	в 2017 р.	124	109	128
	в 2018 р.	124	109	128
	в 2019 р.		35	40
6	К-сть д/днів в 2019 р.	8345	1225	7120
	в т.ч. звільнених	1475	35	1440
	в т.ч. незвільнених	6870	1190	5680
7	Плата за 1 день перебування в ДНЗ		4	6
8	Батьківська плата на 2019 р.	29130	3570	25560

Керівник

Головний бухгалтер



Ошичук О.О.

С.С. Мельник



Розрахунок на 2019 рік по спеціальному фонду

Комунальний заклад "Дошкільний навчальний заклад №5"

Код програмної класифікації видатків та кредитування (КПКВК МБ)	КЕКВ	Код надходження коштів до спеціального фонду				Разом
		25010100	25010200	25010300	25010400	
0611010	2000	435248				435248
	2110	0				0
	2111	0				0
	2120	0				0
	2200	435248				435248
	2210	0				0
	2220	0				0
	2230	435248				435248
	2240	0				0
	2250	0				0
	2270	0				0
	2271	0				0
	2272	0				0
	2273	0				0
	2274	0				0
	2800	0				0
	3000	0				0
	3110	0				0
	3132	0				0
	Всього	435248				435248

Розрахунок за кодом 25010100

КЕКВ	Показники	Середня к-ть працівників які харчуються в місяць	Середня вартість харчування в день	Середня к-ть робочих днів в місяць	Фактичні видатки одного місяця	Фактична потреба до бюджету 2019р.
	Харчування співробітників	19	2,58	21	1029,42	11323,62
2230	Харчування дітей (батьківська плата 75%)					423924
	Всього					435247,62

Керівник установи

Головний бухгалтер



(Handwritten signature)
(підпис)

(Handwritten signature)
(ПІБ)

(Handwritten signature)
(ПІБ)