

ЗАТВЕРДЖЕНО
Наказ Міністерства фінансів України
28.01.2002 № 57 (у редакції наказу
Міністерства фінансів України від 04
грудня 2015 року N 1118

Затверджений у сумі
шість мільйонів вісімсот
шістдесят сім тисяч шістьсот
п'ятдесят вісім гривень 00 копійок (сума
867 658,00 грн.)
(сума словами і цифрами)

(підпис)



КОШТОРИС

на 2019 рік

34242026 Дошкільний навчальний заклад №716

(код за ЄДРПОУ та найменування бюджетної установи)

м.Київ

(найменування міста, району, області)

від бюджету Місцевий

код та назва відомчої класифікації видатків та кредитування бюджету 48 Дошкільний навчальний заклад №716

код та назва програмної класифікації видатків та кредитування державного бюджету

(код та назва програмної класифікації видатків та кредитування місцевих бюджетів (код та назва Типової програмної класифікації видатків та кредитування місцевих бюджетів / Тимчасової класифікації видатків та кредитування для бюджетів місцевого самоврядування, які не застосовують програмно-цільового методу))

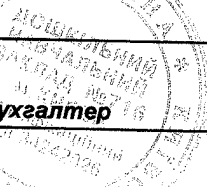
(грн)

Найменування	Код	Усього на рік		РАЗОМ
		загальний фонд	спеціальний фонд	
1	2	3	4	5
НАДХОДЖЕННЯ - усього	x	6 085 158,00	782 500,00	6 867 658,00
Надходження коштів із загального фонду бюджету	x	6 085 158,00	x	6 085 158,00
Надходження коштів із спеціального фонду бюджету, у тому числі:	x	x	782 500,00	782 500,00
надходження від плати за послуги, що надаються бюджетними установами згідно із законодавством (розписати за підгрупами)	25010000	x	782 500,00	782 500,00
Плата за послуги, що надаються бюджетними установами згідно з їх основною діяльністю	25010100	x	782 500,00	782 500,00
інші джерела власних надходжень бюджетних установ (розписати за підгрупами)	25020000	x		
інші надходження, у тому числі:		x		
інші доходи (розписати за кодами класифікації доходів бюджету)		x		
фінансування (розписати за кодами класифікації фінансування бюджету за типом боргового зобов'язання)		x		
повернення кредитів до бюджету (розписати за кодами програмної класифікації видатків та кредитування бюджету, класифікації кредитування бюджету)		x	**	**

ВИДАТКИ ТА НАДАННЯ КРЕДИТІВ - усього	x	6 085 158,00	782 500,00	6 867 658,00
Поточні видатки	2000	6 085 158,00	782 500,00	6 867 658,00
Оплата праці і нарахування на заробітну плату	2100	4 472 800,00		4 472 800,00
Оплата праці	2110	3 666 200,00		3 666 200,00
Заробітна плата	2111	3 666 200,00		3 666 200,00
Грошове забезпечення військовослужбовців	2112			
Нарахування на оплату праці	2120	806 600,00		806 600,00
Використання товарів і послуг	2200	1 612 358,00	782 500,00	2 394 858,00
Предмети, матеріали, обладнання та інвентар	2210	261 100,00		261 100,00
Медикаменти та перев'язувальні матеріали	2220	18 400,00		18 400,00
Продукти харчування	2230	289 300,00	782 500,00	1 071 800,00
Оплата послуг (крім комунальних)	2240	318 900,00		318 900,00
Видатки на відрядження	2250			
Видатки та заходи спеціального призначення	2260			
Оплата комунальних послуг та енергоносіїв	2270	724 658,00		724 658,00

Оплата теплопостачання	2271	509 508,00	509 508,00
Оплата водопостачання та водовідведення	2272	42 693,00	42 693,00
Оплата електроенергії	2273	62 257,00	62 257,00
Оплата природного газу	2274	109 060,00	109 060,00
Оплата інших енергоносіїв та інших комунальних послуг	2275		
Оплата енергосервісу	2276	1 140,00	1 140,00
Дослідження і розробки, окремі заходи по реалізації державних (регіональних) програм	2280		
Дослідження і розробки, окремі заходи розвитку по реалізації державних (регіональних) програм	2281		
Окремі заходи по реалізації державних (регіональних) програм, не віднесені до заходів розвитку	2282		
Обслуговування боргових зобов'язань	2400		
Обслуговування внутрішніх боргових зобов'язань	2410		
Обслуговування зовнішніх боргових зобов'язань	2420		
Поточні трансферти	2600		
Субсидії та поточні трансферти підприємствам (установам, організаціям)	2610		
Поточні трансферти органам державного управління інших рівнів	2620		
Поточні трансферти урядам іноземних держав та міжнародним організаціям	2630		
Соціальне забезпечення	2700		
Виплата пенсій і допомоги	2710		
Стипендії	2720		
Інші виплати населенню	2730		
Інші поточні видатки	2800		
Інв'ювальні видатки	3000		
Придбання основного капіталу	3100		
Придбання обладнання і предметів довгострокового користування	3110		
Капітальне будівництво (придбання)	3120		
Капітальне будівництво (придбання) житла	3121		
Капітальне будівництво (придбання) інших об'єктів	3122		
Капітальний ремонт	3130		
Капітальний ремонт житлового фонду (приміщень)	3131		
Капітальний ремонт інших об'єктів	3132		
Реконструкція та реставрація	3140		
Реконструкція житлового фонду (приміщень)	3141		
Реконструкція та реставрація інших об'єктів	3142		
Реставрація пам'яток культури, історії та архітектури	3143		
Створення державних запасів і резервів	3150		
Придбання землі та нематеріальних активів	3160		
Капітальні трансферти	3200		
Капітальні трансферти підприємствам (установам, організаціям)	3210		
Капітальні трансферти органам державного управління інших рівнів	3220		
Капітальні трансферти урядам іноземних держав та міжнародним організаціям	3230		
Капітальні трансферти населенню	3240		
Надання внутрішніх кредитів	4110		
Надання кредитів органам державного управління інших рівнів	4111		
Надання кредитів підприємствам, установам, організаціям	4112		
Надання інших внутрішніх кредитів	4113		
Надання зовнішніх кредитів	4210		
Нерозподілені видатки	9000		

Директор



Головний бухгалтер

10.01.2019

(число, місяць, рік)

(Handwritten signature)

Н.П. Моспан

(підпис) (ініціали і прізвище)

(Handwritten signature)

Т.В. Кулінська

(підпис) (ініціали і прізвище)

М.П.***

* Виноску виключено

** Сума проставляється за кодом відповідно до класифікації кредитування бюджету та не враховується у рядку "НАДХОДЖЕННЯ - усього".

*** Заповнюється розпорядниками нижчого рівня, крім головних розпорядників та національних вищих навчальних закладів, яким безпосередньо встановлені призначення у державному бюджеті.

Код	2019 рік (бюджет)			
2000	Поточні видатки	6 085 158,0		
2100	Видатки на товари і послуги	4 472 800,0		
2110	Оплата праці працівників бюджетних установ	3 666 200,0		
2111	Заробітна плата	3 666 200,0	3 666,2	
2120	Нарахування на заробітну плату	806 600,0	806,6	(тис.грн) - нарахування на заробітну плату (22 %)
2200	Придбання предметів постачання і матеріалів, оплата послуг та інші видатки	1 612 358,0	997,9	
	в т.ч.			
2210	Предмети, матеріали, обладнання та інвентар, у тому числі м'який інвентар та обмундирування	261 100,0	261,1	
			57,0	придбання канцелярського та письмового приладдя
				тіньові навіси
			11,3	спортивний інвентар
			34,2	спортивне обладнання
				придбання меблів
				комп'ютерна техніка
			10,0	спеціальний одяг
			6,6	передплата періодики
				ігрові майданчики
			25,0	фарба
			10,2	господарські товари та господарський інвентар
			4,8	миючі засоби
			0,9	туалетний папір
			31,0	посуд для закладів освіти
				медичне обладнання
			16,1	обладнання для харчоблоків
			8,0	обладнання для пралень
				м'який інвентар
			8,0	орг. техніка
			29,0	побутова техніка
				придбання вогнегасників
			9,0	товари по протипожежним заходам
2220	Медикаменти та перев'язувальні матеріали	18 400,0	18,4	аптечки та їх наповнення
2230	Продукти харчування	289 300,0	289,30	
2240	Оплата послуг (крім комунальних)	318 900,0	318,9	
			20,0	обрізка дерев
			11,8	обслуговування питних фонтанчиків та фільтруючих систем
			4,5	поточний ремонт внутрішніх інженерних мереж (ЦО, ГВП, ХВП, каналізації)
			3,0	поточний ремонт зовнішніх інженерних мереж (ЦО, ГВП, ХВП, каналізації)
			8,0	поточний (аварійний) ремонт електромереж та електрообладнання
			5,0	вимірювання опору ізоляції та заземлення
			3,3	поточний (аварійний) ремонт вентиляційних систем
			5,5	підготовка до осінньо - зимового періоду Ф № Е-8
				поточний (аварійний) ремонт обладнання котельні
			5,0	поточний (аварійний) ремонт та заміна запасних частин на МІТП
				ремонт та перевірка теплових лічильників
			6,0	послуги з перевірки водомірних вузлів
			6,5	обслуговування тривоної кнопки

			0,7	аварійне очищення зовнішньої мережі каналізації
				перевірка газових лічильників
			1,0	банківське обслуговування
			1,8	послуги зв'язку
				послуги інтернет
			2	дератизація та дезінфекція
			4,3	вивіз твердих побутових відходів
			3,5	вивіз великогабаритних відходів
				вивіз рідких побутових відходів
				обслуговування басейнів
				обслуговування ліфтів
			7,0	технічне обслуговування силового обладнання
			4,5	технічне обслуговування внутрішніх систем ЦО, ХВП, ГВП та вентиляції
			5,0	технічне обслуговування газового обладнання
				технічне обслуговування та ремонт котельень
				поточний ремонт пралень
			3,0	технічне обслуговування лічильників ХВП
			12,0	поточний (аварійний) ремонт та технічне обслуговування технологічного обладнання
			32,7	проходження медичного огляду
			117,0	заміна теплових лічильників
			18,8	АПС (обслуговування)
				гігієнічне очищення системи опалення
			12,0	поточний (аварійний) ремонт покрівлі
			8,5	поточний (аварійний) ремонт санвузлів
				утилізація люмінесцентних ламп
			1,0	очищення димарів та вентиляційних каналів газового обладнання
			1,6	перевірка та ремонт зовнішніх та внутрішніх протипожежних водогонів
			3,9	дезінфекція м'якого інвентаря
				компенсація на приватні сади
2250	Видатки на відрядження			
2260	Видатки та заходи спеціального призначення			
2270	Оплата комунальних послуг та енергоносіїв	724 658,0	724,658	
2271	Оплата тепlopостачання	509 508,0	509,508	
2272	Оплата водopостачання та водовідведення	42 693,0	42,693	
2273	Оплата електроенергії	62 257,0	62,257	
2274	Оплата природного газу	109 060,0	109,060	
2276	Оплата енергосервісу	1 140,0	1,140	

Інформація про заробітні плати , премії та надбавки , які отримують працівники ДНЗ № 716 за 2019 рік з 01.01 по 31.09

Всього нараховано 2 517 580,23

в т.ч.

пост. 373	113 232,69
пост.1298	218 894,15
адмін	15 795,86
премія	35 100,00
грошова	78 422,00

ЗАТВЕРДЖЕНО
Наказ Міністерства фінансів України
17.07.2015 року № 648
(у редакції наказу Міністерства фінансів України 30.09.2016 № 861)

БЮДЖЕТНИЙ ЗАПИТ НА 2019 -2021 РОКИ ЗАГАЛЬНИЙ, Форма 2019-1

1. Солом'янська районна в місті Києві державна адміністрація
(найменування головного розпорядника коштів місцевого бюджету)

2. Мета діяльності головного розпорядника коштів місцевого бюджету

*Керівництво і управління Солом'янською районною в місті Києві державною адміністрацією
Захистати права і законні інтереси громадян та держави, забезпечувати комплексний соціально-економічний розвиток району та реалізацію державної політики у відповідних сферах управління
Виконання державних і регіональних програм соціально-економічного та культурного розвитку, підготовку та виконання відповідних бюджетів*

3. Розподіл граничного обсягу видатків/надання кредитів загального фонду місцевого бюджету на 2019 рік та індикативних прогнозних показників на 2020 і 2021 роки за бюджетними програмами та підпрограмами

Код Програмної класифікації видатків та кредитування місцевих бюджетів	Найменування бюджетної програми/підпрограми згідно з Типовою програмною класифікацією видатків та кредитування місцевих бюджетів	Відповідальний виконавець	Код Функціональної класифікації видатків та кредитування бюджету	роки за бюджетними програмами та підпрограмами (грн.)				
				2017 рік (звіт)	2018 рік (затверджено)	2019 рік (проект)	2020 рік (прогноз)	2021 рік (прогноз)
Надання дошкільної освіти	2	3	4	5	6	7	8	9
4811010	Надання дошкільної освіти	Управління освіти Солом'янської районної в місті Києві державної адміністрації	0910	268 514 159	344 603 370	14 095 200	348 480 467	371 313 542
УСЬОГО				268 514 159	344 603 370	14 095 200	348 480 467	371 313 542

4. Розподіл граничного обсягу видатків/надання кредитів спеціального фонду місцевого бюджету на 2019 рік та індикативних прогнозних показників на 2020 і 2021 роки за бюджетними програмами та підпрограмами

Код Програмної класифікації видатків та кредитування місцевих бюджетів	Найменування бюджетної програми/підпрограми згідно з Типовою програмною класифікацією видатків та кредитування місцевих бюджетів	Відповідальний виконавець	Код Функціональної класифікації видатків та кредитування бюджету	роки за бюджетними програмами та підпрограмами (грн.)				
				2017 рік (звіт)	2018 рік (затверджено)	2019 рік (проект)	2020 рік (прогноз)	2021 рік (прогноз)
Надання дошкільної освіти	2	3	4	5	6	7	8	9
4811010	Надання дошкільної освіти	Управління освіти Солом'янської районної в місті Києві державної адміністрації	0910	55 786 709	40 030 129		45 656 054	47 938 857
УСЬОГО				55 786 709	40 030 129		45 656 054	47 938 857

В.о. начальника управління освіти Солом'янської РДА

Рогова А. А.

(підпис) (прізвище та ініціали)

Головний бухгалтер

Куліньська Т. В.

(підпис) (прізвище та ініціали)

ЗАТВЕРЖЕНО
Наказ Міністерства фінансів України
17.07.2019 року № 648
(у редакції наказу Міністерства фінансів України 17 липня 2018 року № 617)

48

(код Типової відрочної класифікації видатків та кредитування місцевих бюджетів)

481

(код Типової відрочної класифікації видатків та кредитування місцевих бюджетів)

4811010

(код Програмної класифікації видатків та кредитування місцевих бюджетів)

БЮДЖЕТНИЙ ЗАПИТ НА 2019 -2021 РОКИ ІНДИВІДУАЛЬНИЙ, Форма 2019-2

(найменування головного розпорядника коштів місцевого бюджету)

1. Солом'янська районна в місті Києві державна адміністрація

(найменування відповідального виконавця бюджетної програми)

2. Управління освіти Солом'янської районної в місті Києві державної адміністрації

(найменування бюджетної програми/підпрограми згідно з Типовою програмною класифікацією видатків та кредитування місцевих бюджетів)

3. Дошкільня освіта

4. Мета бюджетної програми / підпрограми на 2019 -2021 роки

Мета бюджетної програми, строки її реалізації

Забезпечення набуття дошкільньої освіти

(код Типової відрочної класифікації видатків та кредитування місцевих бюджетів)

2) завдання бюджетної програми / підпрограми

Забезпечення створення належних умов для надання на належному рівні дошкільньої освіти та виховання дітей

3) підстави для реалізації бюджетної програми

Конституція України;
Конституція України;
Бюджетний кодекс України;
Закон України "Про освіту" від 23.05.1991 №1060-ХІІ з змінами та доповненнями;
Закон України "Про дошкільню освіту" від 11.07.2001 №2828-111 з змінами та доповненнями;
Постанова КМУ "Про затвердження норм зарплати в недержавних та державних закладах" від 22.11.2004 №1601 з змінами та доповненнями;
Наказ МОН від 26.08.2014 №2836 "Про деякі питання запровадження програмно-цілісового методу складання та виконання місцевих бюджетів".

5. Надходження для виконання бюджетної програми / підпрограми:

1) надходження для виконання бюджетної програми/підпрограми у 2017 -2019 роках:

Код	Найменування	2017 рік (звіт)			2018 рік (затверджено)			2019 рік (прогноз)			разом (7+8)	загальний фонд	спеціальний фонд	разом (11+12)
		загальний фонд	спеціальний фонд	у т.ч. бюджет розшліту	загальний фонд	спеціальний фонд	у т.ч. бюджет розшліту	загальний фонд	спеціальний фонд	у т.ч. бюджет розшліту				
18050200	Надходження із загального фонду бюджету	288 514 159	X	X	288 514 159	X	X	344 603 370	X	X	344 603 370	X	14 095 200	18
25011010	Плати за послуги, що надаються бюджетними установами згідно з їх основною діяльністю	X	20 385 000	X	8 762 804	X	X	7 565 000	X	X	7 565 000	X	14 095 200	13
25010200	Надходження бюджетних установ від додаткової (суподаткової) діяльності	X	2 019	X	2 019	X	X	23 696 100	X	X	23 696 100	X	14 095 200	14
25010300	Плата за оренду майна бюджетних установ	X	179 375	X	179 375	X	X	274 000	X	X	274 000	X	14 095 200	14
25010400	Надходження бюджетних установ від операцій в усіх сферах господарства	X	27 046	X	27 046	X	X	274 000	X	X	274 000	X	14 095 200	14
25020100	Бюджетні внески платників заборгованості	X	22 930 650	X	22 930 650	X	X	4 529 764	X	X	4 529 764	X	14 095 200	14
33010400	несільськогосподарської призначення до розмежування земель державної та комунальної власності з розстроченням платежів	X	5 988 135	X	5 988 135	X	X	3 487 330	X	X	3 487 330	X	14 095 200	14
602100	На початок періоду	X	2 785 695	X	2 785 695	X	X	3 487 330	X	X	3 487 330	X	14 095 200	14
602200	На кінець періоду	X	3 284 014	X	3 284 014	X	X	3 487 330	X	X	3 487 330	X	14 095 200	14
	Усього	288 514 159	55 766 709	12 750 938	324 300 868	344 603 370	39 562 184	11 062 330	364 165 564		14 095 200		14 095 200	

2) надходження для виконання бюджетної програми/підпрограми у 2020 -2021 роках:

Код	Найменування	2020 рік (прогноз)			2021 рік (прогноз)			разом (7+8)
		загальний фонд	спеціальний фонд	у т.ч. бюджет розшліту	загальний фонд	спеціальний фонд	у т.ч. бюджет розшліту	
1		345 405 000	X	X	362 675 250	X	X	362 675 250
25010100	Надходження із загального фонду бюджету	X	40 005 399	X	40 005 699	X	X	42 005 699
25010300	Плата за оренду майна бюджетних установ	X	487 536	X	505 613	X	X	505 613
602400	кошти, що передаються із загального фонду до бюджету розвитку (спеціального фонду)	X	5 169 120	X	5 427 576	X	X	5 427 576
	Усього	345 405 000	45 856 054	6 189 120	362 675 250	47 938 657	5 427 576	410 614 107

6. Відтати за кодами Економічної класифікації видатків / Класифікації кредитування бюджету:

1) видатки за кодами Економічної класифікації видатків бюджету у 2017 -2019 роках:

Код Економічної класифікації видатків бюджету	Найменування	2017 рік (звіт)			2018 рік (затверджено)			2019 рік (прогноз)			
		загальний фонд	спеціальний фонд	у т.ч. бюджет розшліту	загальний фонд	спеціальний фонд	у т.ч. бюджет розшліту	загальний фонд	спеціальний фонд	у т.ч. бюджет розшліту	
2111	Заробітна плата	165 445 411	4	5	159 457 900	6	3	199 451 300	10	13	4 574 400

Код Класифікації кредитуванн я бюджету	Найменування	2017 рік (затв.)			2018 рік (затверджено)			2019 рік (прогноз)			разом (11+12)
		загальний фонд	спеціальний фонд	У м.ч. бюджет розширено	загальний фонд	спеціальний фонд	У м.ч. бюджет розширено	загальний фонд	спеціальний фонд	У м.ч. бюджет розширено	
1	Усього	36 635 360	1 890 349	43 879 400	36 635 360	1 890 349	43 879 400	36 635 360	1 890 349	43 879 400	1 086 400
2120	Нарахування на оплату праці	7 510 226	2 748	9 604 078	7 510 226	2 748	9 604 078	7 510 226	2 748	9 604 078	
2210	Продакти, матеріали, обладнання та інвентар	13 402 860	20 070 970	33 473 830	13 402 860	20 070 970	33 473 830	13 402 860	20 070 970	33 473 830	
2220	Продукти харчування та перевезувальні матеріали	15 227 430	164 071	15 391 501	15 227 430	164 071	15 391 501	15 227 430	164 071	15 391 501	
2230	Оплата податків (в т.ч. комунальних)	20 438 062	39 071	20 477 133	20 438 062	39 071	20 477 133	20 438 062	39 071	20 477 133	8 514 000
2271	Оплата водопостачання та водоочищення	2 551 525	7 768	2 559 293	2 551 525	7 768	2 559 293	2 551 525	7 768	2 559 293	
2272	Оплата електроенергії	4 821 033	14 700	4 835 733	4 821 033	14 700	4 835 733	4 821 033	14 700	4 835 733	
2273	Оплата природного газу	1 437 183	209	1 437 392	1 437 183	209	1 437 392	1 437 183	209	1 437 392	
2274	Оплата електроопалення	22 822		22 822	22 822		22 822	22 822		22 822	
2276	Окремі заходи по реалізації державних (регіональних) програм, не віднесені до заходів розширено	26 159	14 087	40 246	26 159	14 087	40 246	26 159	14 087	40 246	
2282	Інші поточні видати	6 144 363	5 988 135	12 132 498	6 144 363	5 988 135	12 132 498	6 144 363	5 988 135	12 132 498	
2800	Придбання обладнання і програмне забезпечення	27 508 824	8 762 864	36 271 688	27 508 824	8 762 864	36 271 688	27 508 824	8 762 864	36 271 688	
3132	Капітальні видати на інші об'єкти	348 480 487	45 658 054	394 138 541	348 480 487	45 658 054	394 138 541	348 480 487	45 658 054	394 138 541	14 085 200
Усього		366 514 159	55 788 769	422 302 928	366 514 159	55 788 769	422 302 928	366 514 159	55 788 769	422 302 928	14 085 200

2) надання кредитів за кодами Класифікації кредитування бюджету у 2017-2019 роках:

Код Класифікації кредитуванн я бюджету	Найменування	2017 рік (затв.)			2018 рік (затверджено)			2019 рік (прогноз)			разом (11+12)
		загальний фонд	спеціальний фонд	У м.ч. бюджет розширено	загальний фонд	спеціальний фонд	У м.ч. бюджет розширено	загальний фонд	спеціальний фонд	У м.ч. бюджет розширено	
1	Усього	36 635 360	1 890 349	43 879 400	36 635 360	1 890 349	43 879 400	36 635 360	1 890 349	43 879 400	1 086 400

3) видати за кодами Економічної класифікації видатків бюджету у 2020-2021 роках:

Код Економічної класифікації видатків бюджету	Найменування	2020 рік (прогноз)			2021 рік (прогноз)			разом (7+8)
		загальний фонд	спеціальний фонд	У м.ч. бюджет розширено	загальний фонд	спеціальний фонд	У м.ч. бюджет розширено	
2111	Зарплата плата	220 579 481		220 579 481	235 042 103		235 042 103	
2120	Нарахування на оплату праці	48 527 486		48 527 486	51 829 283		51 829 283	
2210	Продакти, матеріали, обладнання та інвентар	11 976 730	63 380	12 040 110	12 575 566	66 528	12 642 094	
2220	Продукти харчування та перевезувальні матеріали	1 076 592		1 076 592	1 130 422		1 130 422	
2230	Оплата податків (в т.ч. комунальних)	40 008 388		40 008 388	42 005 668		42 005 668	
2240	Оплата податку (в т.ч. комунального)	7 641 769	38 284	7 680 053	18 523 502	104 227	18 627 730	
2271	Оплата водопостачання та водоочищення	35 485 420	31 700	35 517 120	37 238 826	110 860	37 349 706	
2272	Оплата електроенергії	3 451 008	51 700	3 502 708	3 628 826	110 860	3 739 692	
2273	Оплата природного газу	7 674 168	66 472	7 740 640	8 055 760	66 746	8 118 506	
2274	Оплата електроопалення	1 924 877		1 924 877	2 021 121		2 021 121	
2276	Окремі заходи по реалізації державних (регіональних) програм, не віднесені до заходів розширено	163 258		163 258	171 420		171 420	
2282	Інші поточні видати	126 720		126 720	133 056		133 056	
2800	Придбання обладнання і програмне забезпечення	5 169 120		5 169 120	5 427 576		5 427 576	
3132	Капітальні видати на інші об'єкти	348 480 487	45 658 054	394 138 541	371 313 542	47 838 857	419 152 399	
Усього		448 480 487	45 658 054	494 138 541	516 313 542	47 838 857	563 952 399	

4) надання кредитів за кодами Класифікації кредитування бюджету у 2020-2021 роках:

Код Класифікації кредитуванн я бюджету	Найменування	2020 рік (прогноз)			2021 рік (прогноз)			разом (7+8)
		загальний фонд	спеціальний фонд	У м.ч. бюджет розширено	загальний фонд	спеціальний фонд	У м.ч. бюджет розширено	
1	Усього	36 635 360	1 890 349	43 879 400	36 635 360	1 890 349	43 879 400	

7. Витрати за напрямками використання бюджетних коштів:

1) витрати за напрямками використання бюджетних коштів у 2017-2019 роках:

№ з/п	Напрямки використання бюджетних коштів	2017 рік (затв.)			2018 рік (затверджено)			2019 рік (прогноз)			разом (11+12)
		загальний фонд	спеціальний фонд	У м.ч. бюджет розширено	загальний фонд	спеціальний фонд	У м.ч. бюджет розширено	загальний фонд	спеціальний фонд	У м.ч. бюджет розширено	
1	Забезпечення належних умов для надання на належому рівні дошкільної освіти та виховання дітей	239 150 742	22 071 653	261 222 395	301 870 670	23 656 100	325 526 770	14 095 200			14 095 200
2	Забезпечення збереження енергетичних об'єктів	58 728 834	123 236	58 852 070	42 732 700	114 000	42 846 700				
3	Здійснення заходів/реалізації проектів з енергозбереження (формується залежно від типу заходу та відзначається у розрізі цих заходів)		18 282 900	18 282 900		2 940 000	2 940 000				
4	Продовження об'єктів та програм довістроєного будівництва капітального ремонту приміщень та інших об'єктів		6 144 363	6 144 363		3 497 330	3 497 330				
5	Усього	297 877 576	55 848 576	353 726 152	344 603 370	35 032 430	379 635 800	14 095 200			14 095 200

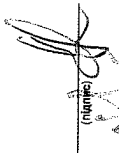

№ п/п	Зміст питання	Одиниця вимірювання	2023 рік			2024 рік		
			план	факт	відхил.	план	факт	відхил.
1	середнє споживання комунальних послуг та енергомощів в тому числі	Розрахунок						
2	середнє споживання комунальних послуг та енергомощів в тому числі	Розрахунок						
3	теплоспоживання	Гкал на 1 м кв опал поп	0,146	0,146	0,148	0,148	0,148	0,148
4	водопостачання	куб м на 1 м кв заг пл.	1,718	1,714	1,581	1,581	1,581	1,581
5	електроенергія	кВт заг год на 1 м кв заг пл.	24,432	23,760	25,805	25,805	25,805	25,805
6	природного газу	куб м на 1 м кв заг пл.	1,121	1,059	1,058	1,058	1,058	1,058
1	рчна економія витрат на енергосилова в натуральному виразі:	Розрахунок						
2	- теплотостачання	%	12,320	1,000	1,000	1,000	1,000	1,000
3	- водопостачання	%	3,430	1,000	1,000	1,000	1,000	1,000
4	- електроенергія	%	-0,875	1,000	1,000	1,000	1,000	1,000
5	- природного газу	%	7,304	1,000	1,000	1,000	1,000	1,000
6	обсяг річної економії бюджетних коштів, отриманої від проведення заходів, що приводять до збереження та економії енергосилової (води, тепла, електроенергії тощо) всього	Розрахунок	2 918,687	389,977	462,952	462,952	462,952	462,952
7	відсоток покращення енергосилової заборозваності за відповідної енергосилової та комунальної послуги, що сплачує на основі фактичних показників	Розрахунок						
Завдання 3. Прямі витрати на придбання довістрогового користування								
1	обсяг видатків для придбання обладнання та предметів довістрогового користування (у розрзі їх виді)	Грн.	6 144,363	3 487,330	345,090	345,090	345,090	345,090
2	організація	тис.грн						
3	побутова техніка	тис.грн	3 888,100	37,000	37,000	37,000	37,000	37,000
4	мебел	тис.грн	1 637,400	2 157,800	2 157,800	2 157,800	2 157,800	2 157,800
5	інші	тис.грн	618,863	1 302,530	1 302,530	1 302,530	1 302,530	1 302,530
6	підручники, книги	тис.грн						
7	погіршення придатності заборозваності мимолітних періодів	Грн.						
8	спортивне обладнання	тис.грн						
1	кількість установ (загальна), в яких проведено оповлення	од.	59,000	24,000	1,000	1,000	1,000	1,000
2	кількість придбаного обладнання (у розрзі їх виді)	од.	449,000	72,000	1,000	1,000	1,000	1,000
3	організація	од.						
4	побутова техніка	од.	228,000	2,000	2,000	2,000	2,000	2,000
5	мебел	од.	181,000	62,000	62,000	62,000	62,000	62,000
6	підручники, книги	од.						
7	інші	од.	30,000	8,000	8,000	8,000	8,000	8,000
8	спортивне обладнання	од.						
1	середні витрати на придбання одиниці організації	тис.грн	17,053	18,500	18,500	18,500	18,500	18,500
2	середні витрати на придбання одиниці побутової техніки	тис.грн	8,574	34,803	34,803	34,803	34,803	34,803
3	середні витрати на придбання одиниці мебел	тис.грн	8,574	34,803	34,803	34,803	34,803	34,803
4	середні витрати на придбання спортивного обладнання	тис.грн						
5	середні витрати на придбання одиниці одного обладнання (предмету)	тис.грн	20,629	162,812	162,812	162,812	162,812	162,812
6	інші	тис.грн						
1	Динаміка кількості установ, в яких здійснено оповлення матеріально-технічної бази, порівняно з минулим роком	%	105,357	40,678	40,678	40,678	40,678	40,678
2	рівень покращення придатності заборозваності	%						
3	рівень покращення матеріально-технічної бази порівняно з минулим роком	%	73,955	58,392	58,392	58,392	58,392	58,392
4	посередні витрати на придбання спортивного обладнання (леда тепла енергії тощо)	%						
Завдання 4. Здійснення заходів (реалізація проектів) з енергосилової заборозваності (формується залежно від типу заходу та визначається у розрзі цих заходів)								
1	обсяг видатків на реалізацію заходів з утеплення приміщень, з ннк	Грн.	18 282,900	2 940,000	2 280,000	2 280,000	2 280,000	2 280,000
2	обсяг видатків на реалізацію заходів з придбання встановлення енергозберігаючого обладнання	Грн.						
3	- заміна вікон	Грн.	2 479,100	2 940,000	2 940,000	2 940,000	2 940,000	2 940,000
4	- капітальний ремонт фасадів	Грн.	15 803,800	15 803,800	1 800,000	1 800,000	1 800,000	1 800,000
5	- утеплення інших приміщень	Грн.						
1	кількість заходів з енергосилової заборозваності	од.	2,000	1,000	2,000	2,000	2,000	2,000
2	кількість одиниць обладнання, яке планується встановити	од.						
3	площа приміщень, що планується утеплити, з ннк:	кв.м	6 569,070	1 270,000	1 270,000	1 270,000	1 270,000	1 270,000
4	- заміна вікон	кв.м	6 569,070	1 270,000	1 270,000	1 270,000	1 270,000	1 270,000
5	- капітальний ремонт фасадів	кв.м	5 475,970	5 475,970	980,000	980,000	980,000	980,000
6	- утеплення інших приміщень	кв.м						
1	середні витрати на проведення одного заходу з енергосилової заборозваності	Грн.	9 141,450	2 940,000	1 140,000	1 140,000	1 140,000	1 140,000

4	середньорічна кількість іпотичних одиниць адміністраторів, за умови оплати віднесених до педагогічного персоналу	од	287,500	287,500	287,500	287,500	287,500	287,500
5	середньорічна кількість іпотичних одиниць спеціалістів	од	194,750	194,750	194,750	194,750	194,750	194,750
6	середньорічна кількість іпотичних одиниць робітників	од	1,325,250	1,325,250	1,325,250	1,325,250	1,325,250	1,325,250
7	всього - середньорічна кількість ставок (іпотичних одиниць)	од	2,832,000	2,832,000	2,832,000	2,832,000	2,832,000	2,832,000
8	всього середньорічна кількість працівників, з них	осіб	2,425,000	2,425,000	2,425,000	2,425,000	2,425,000	2,425,000
9	- жінок	осіб	2,175,000	2,175,000	2,175,000	2,175,000	2,175,000	2,175,000
10	погіршення кредитоспроможності заборгованості минулих періодів	осіб	250,000	250,000	250,000	250,000	250,000	250,000
11	рівень погіршення кредитоспроможності заборгованості	%						
12	продукту	%						
1	кількість дітей від 0 до 6 років	осіб	22,732,000	22,732,000	22,732,000	22,732,000	22,732,000	22,732,000
2	середньорічна кількість дітей, що відвідують дошкільні заклади, з них	осіб	9,460,000	9,460,000	9,460,000	9,460,000	9,460,000	9,460,000
3	- дівчинки	осіб	4,594,000	4,594,000	4,594,000	4,594,000	4,594,000	4,594,000
4	- хлопчики	осіб	4,866,000	4,866,000	4,866,000	4,866,000	4,866,000	4,866,000
1	середня зарплата за 1 дитину, з них	гривень	30,543,690	30,543,690	30,543,690	30,543,690	30,543,690	30,543,690
2	доходів від надання	днів	1,229,800,000	1,229,800,000	1,229,800,000	1,229,800,000	1,229,800,000	1,229,800,000
1	лінійна освітлення дітей дошкільного освіти до попереднього року	%						
2	кількість дітей відвідування	од	130,000	130,000	130,000	130,000	130,000	130,000
3	рівень охоплення дітей дошкільною освітою	%						
Завдання 2								
Забезпечення збереження енергосистем								
закупівлі								
1	обсяг вкладів на оплату енергосистем та комунальних послуг всього, з них на оплату	грн	49,984,400	49,984,400	49,984,400	49,984,400	49,984,400	49,984,400
2	теплопостачання	грн	35,338,800	35,338,800	35,338,800	35,338,800	35,338,800	35,338,800
3	водопостачання	грн	3,536,000	3,536,000	3,536,000	3,536,000	3,536,000	3,536,000
4	електроенергія	грн	7,895,800	7,895,800	7,895,800	7,895,800	7,895,800	7,895,800
5	природного газу	грн	1,935,800	1,935,800	1,935,800	1,935,800	1,935,800	1,935,800
6	на погіршення кредитоспроможності заборгованості за спожиті енергоносії та комунальні послуги, що сплачено на початок року	грн						
8	загальна площа приміщень	кв. м	111,435,360	111,435,360	111,435,360	111,435,360	111,435,360	111,435,360
9	опалювальна площа приміщень	кв. м	110,717,960	110,717,960	110,717,960	110,717,960	110,717,960	110,717,960
продукту								
1	обсяг споживання енергосистем, натуральні одиниці в тому числі							
2	теплопостачання	тис. Гкал	16,343	16,343	16,343	16,343	16,343	16,343
3	водопостачання	тис. куб. м	177,303	177,303	177,303	177,303	177,303	177,303
4	електроенергія	тис. кВт. год.	2,875,637	2,875,637	2,875,637	2,875,637	2,875,637	2,875,637
5	природного газу	тис. куб. м	117,865	117,865	117,865	117,865	117,865	117,865
1	середнє споживання комунальних послуг та енергоносіїв в тому числі							
2	теплопостачання	Гкал на 1 м кв. опал.	0,148	0,148	0,148	0,148	0,148	0,148
3	водопостачання	куб. м на 1 м кв. заг. пл.	1,591	1,591	1,591	1,591	1,591	1,591
4	електроенергія	кВт год на 1 м кв. заг. пл.	25,805	25,805	25,805	25,805	25,805	25,805
5	природного газу	куб. м на 1 м кв. заг. пл.	1,058	1,058	1,058	1,058	1,058	1,058
індексів								
1	індекс економія витрачання енергосистем в натуральному %	%						
2	теплопостачання	%						
3	водопостачання	%						
4	електроенергія	%						
5	природного газу	%						
6	обсяг річної економії бюджетних коштів, отриманої від проведення заходів, що призводять до збереження та економії енергосистем (води, тепла, електроенергії тощо)	грн	491,117	491,117	491,117	491,117	491,117	491,117
7	відсоток погіршення кредитоспроможності за спожиті енергоносії та комунальні послуги, що сплачено на початок року	%						
Завдання 3								
Гридання обладнання та предметів довгострокового користування								
середні								
1	обсяг видатків для придбання обладнання та предметів довгострокового користування (у розрізі їх видів)	грн						
2	будівельна техніка	тис. грн						
3	меблі	тис. грн						
4	лідучини, вантажні	тис. грн						
5	спортивне обладнання	тис. грн						
6	погіршення кредитоспроможності минулих періодів	тис. грн						
7	продукту	тис. грн						
1	кількість установ (заказів), в яких проведено оновлення матеріально-технічної бази	од						

№	Кількість придбаного обладнання і предметів деєсторного користування (у розрізі їх видів)	од.	Звітність установ				
2	організація	од.	Звітність установ				
3	побутова техніка	од.	Звітність установ				
4	література	од.	Звітність установ				
5	спортивне обладнання	од.	Звітність установ				
6	інші	од.	Звітність установ				
1	середні витрати на придбання однієї організації	тис. грн.	Розрахунок				
2	середні витрати на придбання однієї побутової техніки	тис. грн.	Розрахунок				
3	середні витрати на придбання однієї мебелі	тис. грн.	Розрахунок				
4	середні витрати на придбання підручника, книги	тис. грн.	Розрахунок				
5	середні витрати на придбання спортивного обладнання	тис. грн.	Розрахунок				
6	середні витрати на придбання однієї організації (предмету)	тис. грн.	Розрахунок				
1	динаміка кількості установ, в яких здійснено оновлення матеріально-технічної бази, порівняно з минулим роком	%	Розрахунок				
2	рівень оновлення матеріально-технічної бази порівняно з минулим роком	%	Розрахунок				
3	обсяг річної економії бюджетних коштів організацій завдяки проведенню в ході капітального ремонту робіт, що призводить до збереження та економії енергосуб'єктів (води, тепла, енергії тощо)	%	Розрахунок				
Завдання 4							
Здійснення заходів/реалізація проєктів з енергозбереження (формується залежно від типу заводу та визначається у розрізі цех заводів)							
1	обсяг видатків на реалізацію заходів з придбання і встановлення енергозберігаючого обладнання	грн.	Звітність установ				
2	обсяг видатків на реалізацію заходів з утеплення приміщень, з н.к.	грн.	Звітність установ	2 386 560	2 386 560	2 505 888	2 505 888
3	- заміння вікон	грн.	Звітність установ	485 760	485 760	510 048	510 048
4	- утеплення інших приміщень	грн.	Звітність установ	1 900 800	1 900 800	1 995 840	1 995 840
5	капітальний ремонт фасаду	грн.	Звітність установ				
6	утеплення інших приміщень	грн.	Звітність установ				
1	кількість заходів з енергозбереження	од.	Звітність установ	2,000	2,000	2,000	2,000
2	кількість об'єктів об'єднання, яке планується встановити	од.	Звітність установ				
3	площа приміщень, яку планується утеплити, з н.к.	кв.м.	Звітність установ	1 102 800	1 102 800	1 102 800	1 102 800
4	- заміння вікон	кв.м.	Звітність установ	112 800	112 800	112 800	112 800
5	- капітальний ремонт фасаду	кв.м.	Звітність установ	990 000	990 000	990 000	990 000
6	утеплення інших приміщень	кв.м.	Звітність установ				
7	середні витрати на проведення одного заходу з енергозбереження	грн.	Розрахунок	1 193 280	1 193 280	1 252 944	1 252 944
8	середні витрати на придбання і встановлення одиниці обладнання	грн.	Розрахунок				
9	середні витрати на утеплення одного кв.м. приміщення, з н.к.	грн.	Розрахунок	2,165	2,165	2,273	2,273
10	- капітальний ремонт фасаду	грн.	Розрахунок	1,920	1,920	2,016	2,016
11	- заміння вікон	грн.	Розрахунок	4,314	4,314	4,530	4,530
12	утеплення інших приміщень	грн.	Розрахунок				
1	динаміка споживання комунальних послуг та енергоносіїв, % по відношенню до спожитого обсягу в базовому році (рік який передус здійснено заходів з енергозбереження)	%	Розрахунок				
2	обсяг річної економії бюджетних коштів на оплату комунальних послуг та енергоносіїв внаслідок реалізації заходів з енергозбереження	грн.	Розрахунок				
Завдання 5							
Підприємці, капітального ремонту приміщень та інших об'єктів							
1	обсяг видатків на капітальний ремонт приміщень та інших об'єктів, з н.к.	грн.	Звітність установ	2 782 560	2 782 560	2 921 686	2 921 686
2	відновлення груп	грн.	Звітність установ				
3	- капітальний ремонт мереж та МТП	грн.	Звітність установ	691 680	691 680	726 264	726 264
4	- капітальний ремонт місць загального користування	грн.	Звітність установ				
5	- капітальний ремонт покривел (дахів)	грн.	Звітність установ	1 565 880	1 565 880	1 641 024	1 641 024
6	- капітальний ремонт інших приміщень	грн.	Звітність установ	325 000	325 000	339 400	339 400
7	- капітальний ремонт харчоблоку	грн.	Звітність установ				
8	- капітальний ремонт обладнання гронок та спортивних майданчиків	грн.	Звітність установ				
9	з капітальний ремонт інших об'єктів	грн.	Звітність установ				
10	площа приміщень установ (закладів)	кв.м.	Звітність установ	122 867 100	122 867 100	122 867 100	122 867 100
11	площа покривел (дахів)	кв.м.	Звітність установ	152 866 170	152 866 170	152 866 170	152 866 170
12	площа харчоблоку/забобованості лімулук періоду продукції	грн.	Звітність установ				
1	кількість установ (закладів), в яких проведено капітальний ремонт	од.	Звітність установ	8,000	8,000	8,000	8,000
2	площа, на якій проведено капітальний ремонт, з н.к.	кв.м.	Звітність установ	3 332 000	3 332 000	3 332 000	3 332 000
3	відновлення груп	кв.м.	Звітність установ				
4	капітальний ремонт/обладнання гронок та спортивних майданчиків	кв.м.	Звітність установ				
5	капітальний ремонт місць загального користування	кв.м.	Звітність установ	2 946 000	2 946 000	2 946 000	2 946 000
6	капітальний ремонт покривел (дахів)	кв.м.	Звітність установ	115 000	115 000	115 000	115 000
7	капітальний ремонт інших приміщень	кв.м.	Звітність установ				
8	капітальний ремонт харчоблоку	кв.м.	Звітність установ				

3132	Купівельний ремонт інших об'єктів	279 635 800	288 314 159						
4) аналіз управління бюджетними зобов'язаннями та пропозиції щодо упередження бюджетних зобов'язань у 2018 році.									

15. Підстави та обґрунтування видатків спеціального фонду на 2019 рік та на 2020 - 2021 роки за рахунок надходжень до спеціального фонду, аналіз результатів, досягнутих використання коштів спеціального фонду бюджету у 2018 році, та очікувані результати у 2017 році.


 (підпис)

 (підпис)

В.о. начальника управління освіти Соколяківської РДА

Головний бухгалтер

Бюджетний запит 0000150/34 от 13.02.2019 о 17:00

Рогова А. А.
 (прізвище та ініціали)

Куліська Т. В.
 (прізвище та ініціали)

ЗАТВЕРДЖЕНО

Наказ Міністерства Фінансів України

17.07.2015 року № 648

(у редакції наказу Міністерства Фінансів України від 17 липня 2018 року № 617)

БЮДЖЕТНИЙ ЗАПИТ НА 2019 РІК ДОДАТКОВИЙ, (Форма 2019-3)

1. **Солом'янське району в місті Києві державна адміністрація**
(найменування головного розпорядника коштів місцевого бюджету)

2. **Управління освіти Солом'янської районної в місті Києві державної адміністрації**
(найменування відповідального виконавця бюджетної програми)

3. **Дошкільня освіти**
(найменування бюджетної програми/ліди програми згідно з Типовою програмною класифікацією видатків та кредитування місцевих бюджетів)

4. **Додаткові витрати місцевого бюджету:**
1) додаткові витрати на 2019 рік за бюджетними програмами/ліди програмами:

Код економічної класифікації видатків бюджету / код класифікації кредитування бюджету	Найменування	2017 рік (заг.)	2018 рік (затверджено)	2019 рік (проект)		Обрунтування необхідності додаткових коштів загального фонду на 2019 рік (відповідність у додаткових коштах)	(грн.)
				граничний обсяг	необхідно додатково +		
1	2	3	4	5	6	7	
2111	Заробітна плата	186 445 411	199 451 900	4 574 400	27 809 200	2719,0 тис. грн. - індексація; 12247,1 тис. грн. - 5% преміальний фонд згідно положення про преміювання працівників освіти та наказ № 102 від 15.04.1993 р. КЕКВ 2111 - 12843,1 тис. грн., КЕКВ 2120 - 2825,5 тис. грн. у зв'язку з виплатою пед.працівникам 10% за.Постанови КМУ №22 від 11.01.2018 року	
2120	Нарахування на оплату праці	38 633 390	43 879 400	1 006 400	6 118 000	нарахування на заробітну плату (22%) 240,2 тис. грн. Ізрази 1 984,2 тис. грн. Фрарба 1 079,4 тис. грн. господарські дроби товари та господарський інвентар 3 809,5 тис. грн. посуд для закладів освіти;	
2210	Предмети, матеріали, обладнання та інвентар	7 340 228	8 471 370	7 113 300		150,0 тис. грн. проसочення дерев'яних конструкцій 400,0 тис. грн. поточний ремонт внутрішніх інженерних мереж (опалення, ГВП, ХВП, каналізація та пожежної системи) 1 200,0 тис. грн. поточний (аварійний) ремонт з асфальтування та бляхоустрій; 500,0 тис. грн. поточний (аварійний) ремонт сиромі ; 400,0 тис. грн. поточний (аварійний) ремонт приміщень; 89,0 тис. грн. переобладнання; 6 126,3 тис. грн. охорона закладів; 30,0 тис. грн. дератизація та дезінфекція; 800,0 тис. грн. поточний ремонт пралень; 8240,3 тис. грн. АПС (обслуговування) 358,1 тис. грн. АПС (обслуговування) 1 300,0 тис. грн. поточний ремонт фасаду 6 000,0 тис. грн. закупівля світильників на енергозберігаючі LED-лампи	
2220	Матеріали	75 265	35 300				
2230	Пробути харчування	13 402 860	17 271 600				
2240	Оплата послуг (крім комунальних)	15 227 430	32 730 800	8 514 400	25 573 700		
2271	Оплата теплопостачання	20 436 052	32 899 600				
2272	Оплата енергопостачання та водопостачання	2 551 525	2 855 900				
2273	Оплата електроенергії	4 921 033	5 543 500				
2274	Оплата природного газу	1 431 975	1 287 100				
2275	Оплата інших енергоносіїв та інших комунальних послуг		148 600				
2276	Оплата енергосервісу	22 822					
2282	Окремі заходи по реалізації державних (регіональних) програм, не віднесені до заходів розвитку	26 159	30 300				
2800	Інші поточні видатки				70 000		
							68,0 тис. грн. профінансування

48

(код Типової відомчої класифікації видатків та кредитування місцевих бюджетів)

481

(код Типової відомчої класифікації видатків та кредитування місцевих бюджетів)

4811010

(код Програмної класифікації видатків та кредитування місцевих бюджетів)

3110	Придбання обладнання і предметів довісоплого користування	5 988 135	3 487 330	18 345 300	1 357,1 тис. грн. електротехніка 987,1 тис. грн. меблі 736,5 тис. грн. тильові меблі 2 128,5 тис. грн. обладнання для харчоблоку 383,2 тис. грн. спортивні майданчики 5 258,7 тис. грн. господарське обладнання 6 984,2 тис. грн. комп'ютерна техніка 164,5 тис. грн. іграшки майданчиків 1 002,0 тис. грн. капітальний ремонт інженерних мереж (ХВП, ГВП, ЦО, камалізація); 1 713,0 тис. грн. заміна вікон 1 500,0 тис. грн. капітальний ремонт приміщень 2 280,0 тис. грн. капітальний ремонт фасаду 1 700,0 тис. грн. капітальний ремонт харчоблоку 2 171,0 тис. грн. капітальний ремонт покрівель 298,0 тис. грн. капітальний ремонт пралень 615,0 тис. грн. капітальний ремонт електричних мереж / електроцифрових 300,0 тис. грн. капітальний ремонт місць загального користування 1 440,0 тис. грн. капітальний ремонт озвонування
3132	Капітальний ремонт інших об'єктів	6 762 804	7 565 000	13 019 000	
	ВСЬОГО	281 265 097	355 665 700	14 095 200	98 488 900

Зміна результативних показників, які характеризують виконання бюджетної програми / підпрограми, у разі передбачення додаткових коштів

№ з/п	Найменування	Одиниця виміру	Джерело інформації	2019 рік (проект) в межах доведених граничних обсягів		2019 рік (проект) зміни у разі виділення додаткових коштів	
				4	5	6	6
1	Забезпечити створення належних умов для надання на належному рівні дошкільної освіти та виховання дітей	3					
	ЗАТРАТ						
1	кількість дошкільних закладів	од.	Звітність установ	59		59	
2	кількість груп	од.	Звітність установ	443		443	
3	середньорічна кількість ставок педагогічного персоналу	од.	Звітність установ	1 024,5		1 024,5	
4	середньорічна кількість штатних одиниць адміністративного персоналу, за умови оплати віднесених до педагогічного персоналу	од.	Звітність установ	287,5		287,5	
5	середньорічна кількість штатних одиниць спеціалістів	од.	Звітність установ	194,75		194,75	
6	середньорічна кількість штатних одиниць робітників	од.	Звітність установ	1 325,25		1 325,25	
7	всього – середньорічна кількість ставок (штатних одиниць)	од.	Звітність установ	2 852		2 852	
8	жінок	осіб	Звітність установ	2 175		2 175	
9	чоловіків	осіб	Звітність установ	250		250	
	ПРОДУКТУ						
1	кількість дітей від 0 до 6 років	осіб	Звітність установ	22 732		22 732	
2	середньорічна кількість дітей, що відвідують дошкільні заклади, з них:	осіб	Звітність установ	9 460		9 460	
3	дівоchini	осіб	Звітність установ	4 594		4 594	
4	хлопчини	осіб	Звітність установ	4 866		4 866	
	ЕФЕКТИВНОСТІ						
1	середній виграш на 1 дитину, з них:	гривень	Розрахунок	5 523 563		30 942 002	
2	дито-дні відвідування	днів	Розрахунок	1 229 800		1 229 800	
	Забезпечення збереження енергетичних ресурсів						
1	кількість днів відвідування	од.	Розрахунок	130		130	
	ЗАТРАТ						
	Обсяг витратів на оплату енергоносіїв та комунальних послуг, з них на:						
1	оплату	грн.	Звітність установ	46 279,3		46 271,7	
2	тепlopостачання	грн.	Звітність установ	3 459,8		33 684,8	
3	водопостачання	грн.	Звітність установ	3 286		3 660,4	
4	електроенергія	грн.	Звітність установ	7 329,1		7 329,1	
5	природного газу	грн.	Звітність установ	1 822,8		1 822,8	
6	енергосервіс	грн.	Звітність установ	154,6		154,6	
7	загальна площа приміщень	кв. м	Звітність установ	111 435,36		111 435,36	
8	оплачувана площа приміщень	кв. м	Звітність установ	110 717,96		110 717,96	
	ПРОДУКТУ						
1	тепlopостачання	тис. Гкал	Звітність установ	16,343		16,343	
2	водопостачання	тис. куб. м	Звітність установ	177,303		177,303	
3	електроенергія	тис. кВт. год.	Звітність установ	2 875,637		2 875,637	
4	природного газу	тис. куб. м	Звітність установ	117,865		117,865	
	ЕФЕКТИВНОСТІ						
1	тепlopостачання	Гкал на 1 м кв. опал. пл.	Розрахунок	0,148		0,148	
2	водопостачання	куб. м на 1 м кв. заг. пл.	Розрахунок	1,591		1,591	
3	електроенергія	кВт год на 1 м кв. заг. пл.	Розрахунок	25,805		25,805	
4	природного газу	куб. м на 1 м кв. заг. пл.	Розрахунок	1,058		1,058	
	ЯКОСТІ						
1	тепlopостачання	%	Розрахунок	1		1	
2	водопостачання	%	Розрахунок	1		1	
3	електроенергія	%	Розрахунок	1		1	
4	природного газу	%	Розрахунок	1		1	

Обсяг річної економії бюджетних коштів, отриманої від проведення заходів, що призводять до збереження та економії енергоресурсів (води, тепла, електричної енергії тощо) всього		ГРН	452,952	458,865
Тримання обладнання та предметів довгострокового користування затрат		ГРН		
Обсяг видатків для придбання обладнання та предметів довгострокового користування (у розрізі їх видів)				
1	користування	ГРН	345,09	18,345.3
2	організація	тис.ГРН		6,613.2
3	меблі	тис.ГРН		967.1
4	інші	тис.ГРН	345,09	10,764.4
продукту				
1	кількість установ (закладів), в яких проведено оновлення матеріально-технічної бази	од.	1	59
2	кількість придбаного обладнання і предметів довгострокового користування (у розрізі їх видів)	од.	1	880
3	організація	од.		372
4	меблі	од.		83
5	інші	од.	1	425
ефективності				
1	середні витрати на придбання одиниці оргтехніки	тис.ГРН		17,779
2	середні витрати на придбання одиниці меблів	тис.ГРН	11,652	
3	середні витрати на придбання одиниці одягу (предмету)	тис.ГРН	345,09	20,847
якості				
1	динаміка кількості установ, в яких здійснено оновлення матеріально-технічної бази, порівняно з минулим роком	%		190
Здійснення заходів/реалізація проектів з енергозбереження (формується залежно від типу заходу та визначається у розрізі цих заходів)				
затрат				
Обсяг видатків на реалізацію заходів з придбання і встановлення енергозберігаючого обладнання				
1	енергозберігаючого обладнання	ГРН		7,793
2	заміна вікон	ГРН	460	3,713
3	капітальний ремонт фасаду	ГРН	1,800	4,080
продукту				
1	кількість заходів з енергозбереження	од.	2	2
2	площа приміщень, яку планується утеплити, з них:	кв.м	1,102.6	4,980
3	заміна вікон	кв.м	112.6	1,280
4	капітальний ремонт фасаду	кв.м	990	3,690
ефективності				
1	середні витрати на проведення одного заходу з енергозбереження	ГРН	1,130	3,896.5
2	капітальний ремонт фасаду	ГРН	1,818	1,106
3	заміна вікон	ГРН	4,085	2,378
якості				
Проведення капітального ремонту приміщень та інших об'єктів затрат				
1	Обсяг видатків на капітальний ремонт приміщень та інших об'єктів, з них:	ГРН	3,528.81	18,314.81
2	капітальний ремонт мереж та МІТП	ГРН	2,272	655
3	капітальний ремонт місць загального користування	ГРН	300	300
4	капітальний ремонт покривель (дахів)	ГРН	1,480	4,251
5	капітальний ремонт інших приміщень	ГРН	500	5,358
6	капітальний ремонт харчоблоку	ГРН		1,700
7	капітальний ремонт/облаштування провітрювальних майданчиків	ГРН		1,200
8	капітальний ремонт інших об'єктів	ГРН	893.81	3,233.81
9	завальна площа приміщень установ (закладів)	кв.м	122,867.1	111,435.36
10	площа, яка потребує капітального ремонту продукту	кв.м	152,866.17	100,250
ефективності				
1	кількість установ (закладів), в яких проведено капітальний ремонт	од.	9	25
2	площа, на якій проведено капітальний ремонт, з них:	кв.м	3,332	87,830.73
3	капітальний ремонт/облаштування провітрювальних майданчиків	кв.м		1,000
4	капітальний ремонт місць загального користування	кв.м		51
5	капітальний ремонт покривель (дахів)	кв.м	2,946	4,380
6	капітальний ремонт інших приміщень	кв.м	115	5,690
7	капітальний ремонт харчоблоку	кв.м		170
8	капітальний ремонт мереж та МІТП	лог.м.	271	5,600
9	кількість інших об'єктів, де проведено капітальний ремонт	од.	1	25
ефективності				
1	середні витрати на проведення капітального ремонту мереж та МІТП 1 лог...м	ГРН	2,417	0,406
2	середні витрати на проведення капітального ремонту місць загального користування 1 кв. м. площі	ГРН		5,882
3	середні витрати на проведення капітального ремонту покривель (дахів) 1 кв. площі	ГРН	0,502	0,971
4	середні витрати на проведення капітального ремонту інших приміщень 1 кв. площі	ГРН	4,348	0,942
5	середні витрати на проведення капітального ремонту харчоблоку 1 кв. м. площі	ГРН		10
6	середні витрати на проведення капітального ремонту/облаштування провітрювальних майданчиків 1 кв. м. площі	ГРН		1
7	середні витрати на проведення капітального ремонту інших об'єктів	ГРН	893.81	7,952.28
якості				

1	Відсоток площі, на якій проведено капітальний ремонт до площі, що потребувала капітального ремонту	%	Розрахунок	87,612
2	Рівень виконання робіт з капітального ремонту	%	Розрахунок	100
3	Рівень виконання робіт з капітального ремонту інших об'єктів	%	Розрахунок	100

Наслідки у разі, якщо додаткові кошти не будуть передбачені у 2019 році та альтернативні заходи, яких необхідно вжити для забезпечення виконання бюджетної програми/підпрограми.

2) додаткові витрати на 2020-2021 роки за бюджетними програмами/підпрограмами:

КОД економічної класифікації видатків бюджету / код класифікації кредитування бюджету	Найменування	2020 рік (прогноз)			2021 рік (прогноз)		
		Індикативні прогнозні показники	необхідно додатково +	4	Індикативні прогнозні показники	необхідно додатково +	6
1	2	3	4	5	6	7	
2117	Заробітна плата	220 579 481		236 042 103			
2120	Нарахування на оплату праці	48 527 486		51 929 263			
2210	Проблемні матеріали, обладнання та інвентар	11 976 730		12 575 566			
2220	Інвентарні та перевезувальні матеріали	1 076 592		1 130 422			
2230	Продукти харчування						
2240	Оплата послуг (крім комунальних)	17 641 430		18 523 502			
2271	Оплата транспортних засобів	35 465 549		37 238 926			
2272	Оплата електроенергії та водопостачання	3 451 008		3 623 558			
2273	Оплата електроенергії	7 674 058		8 057 760			
2274	Оплата природного газу	1 924 877		2 021 121			
2275	Оплата інших енергоносіїв та інших комунальних послуг						
2276	Оплата енергосервісу	163 258		171 420			
2282	Окремі заходи по реалізації державних (регіональних) програм, не віднесені до заходів розвитку						
2800	Інші поточні видатки						
3110	Придбання обладнання і предметів довготривалого користування	5 169 120		5 427 576			
3132	Капітальний ремонт інших об'єктів	353 649 567		376 741 118			
	ВСЬОГО						

(грн.)

Обґрунтування необхідності додаткових коштів із загального фонду на 2020/2021 роки

Зміна результативних показників, які характеризують виконання бюджетної програми/підпрограми, у разі передбачення додаткових коштів:

№ з/п	Найменування	Одиниця виміру	Джерело інформації	2020 рік (прогноз)				2021 рік (прогноз)			
				2020 рік (прогноз) в межах індикативних прогнозних показників	зміни у разі передбачення додаткових коштів	2020 рік (прогноз) в межах індикативних прогнозних показників	зміни у разі передбачення додаткових коштів	2021 рік (прогноз) в межах індикативних прогнозних показників	зміни у разі передбачення додаткових коштів		
1	2	3	4	5	6	7	8				
1	Забезпечити створення належних умов для надання на належному рівні дошкільної освіти та виховання дітей										
1	затрат										
1	кількість дошкільних закладів	од.	Звітність установ	59	59	59	59				
2	кількість груп	од.	Звітність установ	443	443	443	443				
3	середньорічна кількість ставок педагогічного персоналу	од.	Звітність установ	1 024,5	1 024,5	1 024,5	1 024,5				
4	оплата віднесення до педагогічного персоналу	од.	Звітність установ	287,5	287,5	287,5	287,5				
5	середньорічна кількість штатних одиниць спеціалістів	од.	Звітність установ	194,75	194,75	194,75	194,75				
6	середньорічна кількість штатних одиниць робітників	од.	Звітність установ	1 325,25	1 325,25	1 325,25	1 325,25				
7	всього - середньорічна кількість ставок (штатних одиниць)	од.	Звітність установ	2 832	2 832	2 832	2 832				
8	жінок	осіб	Звітність установ	2 175	2 175	2 175	2 175				
9	чоловіків	осіб	Звітність установ	250	250	250	250				
10	погіршення кредиторської заборгованості минулих періодів	грн.	Звітність установ								
11	рівень погашення кредиторської заборгованості продукту	%	Розрахунок								
1	кількість дітей від 0 до 6 років	осіб	Звітність установ	22 732	22 732	22 732	22 732				
2	середньорічна кількість дітей, що відвідують дошкільні заклади, з них:	осіб	Звітність установ	9 460	9 460	9 460	9 460				
3	дівчинки	осіб	Звітність установ	4 594	4 594	4 594	4 594				
4	хлопчики	осіб	Звітність установ	4 866	4 866	4 866	4 866				
	ефективності										
1	середні витрати на 1 дитину, з них:	гривень	Розрахунок	33 071,658	33 071,658	34 598 848	34 598 848				
2	дитячі витрати	днів	Розрахунок	1 229 800	1 229 800	1 229 800	1 229 800				
	якості										
1	дільність охоплення дітей дошкільною освітою до попереднього року	%	Розрахунок	130	130	130	130				
2	дільність дітей відвідування	днів	Розрахунок								

3		%		Розрахунок	
Рівень охоплення дією дошкільного освітнього забезпечення збереження енергетичних ресурсів					
затрат					
1	Обсяг видатків на оплату енергоносія та комунальних послуг всього, з них на:	грн.	Звітність установ	53 194,5	53 701,4
2	оплату:	грн.	Звітність установ	36 438,8	38 582,8
3	теплостачання	грн.	Звітність установ	3 958,9	4 191,3
4	водопостачання	грн.	Звітність установ	8 055,8	8 855,2
5	електроенергії	грн.	Звітність установ	1 935,8	1 991,9
6	природного газу	грн.	Звітність установ		
7	на погашення кредиторської заборгованості за спожиті енергоносії та комунальні послуги, що склався на початок року	грн.	Звітність установ	111 435,36	111 435,36
8	загальна площа приміщень	кв.м	Звітність установ	110 717,96	110 717,96
9	опалювальна площа приміщень	кв.м	Звітність установ	110 717,96	110 717,96
продукту					
1	Обсяг споживання енергетичних ресурсів, натуральні одиниці, в тому числі:	тис. Гкал.	Звітність установ	16,343	16,343
2	теплостачання	тис.куб.м	Звітність установ	177,303	177,303
3	водопостачання	тис. кВт. год.	Звітність установ	2 875,637	2 875,637
4	електроенергії	тис.куб.м	Звітність установ	117,865	117,865
5	природного газу	тис.куб.м	Звітність установ		
6	ефективності				
1	середнє споживання комунальних послуг та енергоносіє в тому числі:	Гкал на 1 м кв опал. пл.	Розрахунок	0,148	0,148
2	теплостачання	куб м на 1 м кв. заг пл.	Розрахунок	1,591	1,591
3	водопостачання	кВт год на 1 м кв. заг пл	Розрахунок	25,805	25,805
4	електроенергії	куб м на 1 м кв. заг пл.	Розрахунок	1,058	1,058
5	природного газу				
6	якості				
1	річна економія витрачання енергетичних ресурсів в натуральному виразі:	%	Розрахунок	1	1
2	теплостачання	%	Розрахунок	1	1
3	водопостачання	%	Розрахунок	1	1
4	електроенергії	%	Розрахунок	1	1
5	природного газу	%	Розрахунок	1	1
6	ефективності				
1	середнє споживання комунальних послуг та енергоносіє в тому числі:	грн.	Розрахунок	491,117	482,225
2	загальна площа приміщень	%	Розрахунок		
Продавання обладнання та предметів довгострокового користування					
затрат					
Обсяг видатків для придбання обладнання та предметів довгострокового користування (у розрізі їх видів)					
1	користування	грн.	Звітність установ		
2	ортехніка	тис.грн	Звітність установ		
3	побутова техніка	тис.грн	Звітність установ		
4	меблі	тис.грн	Звітність установ		
5	підручники, книги	тис.грн	Звітність установ		
6	сподумане обладнання	тис.грн	Звітність установ		
7	інші	тис.грн	Звітність установ		
8	погашення кредиторської заборгованості минулих періодів	грн.	Звітність установ		
продукту					
Кількість установ (закладів), в яких проведено оновлення матеріально-технічної бази					
1	технічної бази	од.	Звітність установ		
2	(у розрізі їх видів)	од.	Звітність установ		
3	ортехніка	од.	Звітність установ		
4	побутова техніка	од.	Звітність установ		
5	меблі	од.	Звітність установ		
6	підручники, книги	од.	Звітність установ		
7	спортивне обладнання	од.	Звітність установ		
8	інші	од.	Звітність установ		
ефективності					
1	середні витрати на придбання одиниці ортехніки	тис.грн	Розрахунок		
2	середні витрати на придбання одиниці побутової техніки	тис.грн	Розрахунок		
3	середні витрати на придбання одиниці меблів	тис.грн	Розрахунок		
4	середні витрати на придбання підручника, книги	тис.грн	Розрахунок		
5	середні витрати на придбання спортивного обладнання	тис.грн	Розрахунок		
6	середні витрати на придбання одиниці одного обладнання (предмету) якості	тис.грн	Розрахунок		
Динаміка кількості установ, в яких здійснено оновлення матеріально-технічної бази, порівняно з минулим роком					
1	бази, порівняно з минулим роком	%	Розрахунок		
2	рівень погашення кредиторської заборгованості	%	Розрахунок		
3	рівень оновлення матеріально-технічної бази порівняно з минулим роком	%	Розрахунок		
Обсяг річної економії бюджетних коштів отриманої зафінансованими в ході капітального ремонту робіт, що призводить до збереження та економії енергетичних ресурсів (води, тепла, енергії тощо)					
4	енергетичних ресурсів (води, тепла, енергії тощо)	грн.	Розрахунок		
Здійснення заходів з енергозбереження (формується залежно від типу заходу та визначається у розділі цих заходів)					
затрат					

№	Опис видатків на реалізацію заходів з придбання і встановлення енергозберігаючого обладнання	Грн.	Звітність установ
1	ОБСЯГ ВИДАТКІВ НА РЕАЛІЗАЦІЮ ЗАХОДІВ З ПРИДБАННЯ І ВСТАНОВЛЕННЯ ЕНЕРГОЗБЕРІГАЮЧОГО ОБЛАДНАННЯ		Звітність установ
2	ОБСЯГ ВИДАТКІВ НА РЕАЛІЗАЦІЮ ЗАХОДІВ З УТЕПЛЕННЯ ПРИМІЩЕНЬ, З НИХ:		Звітність установ
3	- заміна вікон	2 385,56	2 505,888
4	- капітальний ремонт фасаду	485,76	510,048
5	- утеплення інших приміщень	1 900,78	1 995,84
6	ПРОДУКТУ		
1	кількість заходів з енергозбереження	од.	Звітність установ
2	кількість одинокі обладнання, яке планується встановити	од.	2
3	площа приміщень, яку планується утеплити, з них:	кв. м.	Звітність установ
4	- заміна вікон	кв. м.	1 102,6
5	- капітальний ремонт фасаду	кв. м.	112,6
6	- утеплення інших приміщень	кв. м.	990
7	ЕФЕКТИВНОСТІ		
1	середні витрати на проведення одного заходу з енергозбереження	Грн.	Розрахунок
2	середні витрати на придбання і встановлення одиниці обладнання	Грн.	1 193,28
3	середні витрати на утеплення одного кв.м приміщення, з них:	Грн.	Розрахунок
4	- капітальний ремонт фасаду	Грн.	2,165
5	- утеплення інших приміщень	Грн.	1,92
6	- заміна вікон	Грн.	4,314
7	ЯКОСТІ		
1	Динаміка споживання комунальних послуг та енергоносія, % по відношенню до спожитого об'єму в базовому році (рік який передувє здійсненню заходів з енергозбереження)	%	Розрахунок
2	енергоносія внаслідок реалізації заходів з енергозбереження	%	
3	Проведення капітального ремонту приміщень та інших об'єктів	Грн.	Розрахунок
4	ЗАТРАТ		
1	ОБСЯГ ВИДАТКІВ НА КАПІТАЛЬНИЙ РЕМОНТ ПРИМІЩЕНЬ ТА ІНШИХ ОБ'ЄКТІВ, З НИХ:		
2	- відновлення груп	Грн.	2 782,56
3	- капітальний ремонт мереж та МТП	Грн.	
4	- капітальний ремонт місць загального користування	Грн.	691,68
5	- капітальний ремонт покрівель (дахів)	Грн.	726,264
6	- капітальний ремонт інших приміщень	Грн.	1 562,88
7	- капітальний ремонт харчоблоку	Грн.	528
8	- капітальний ремонт/облаштування провітривачів та спортивних майданчиків	Грн.	1 641,024
9	- капітальний ремонт інших об'єктів	Грн.	554,4
10	загальна площа приміщень установ (заповді)	Грн.	
11	площа, яка потребує капітального ремонту	кв.м.	122 867,1
12	погіршення кредиторовської забезпеченості минулих періодів	кв.м.	152 866,17
13	ПРОДУКТУ		
1	кількість установ (заповді), в яких проведено капітальний ремонт	од.	Звітність установ
2	площа, на якій проведено капітальний ремонт, з них:	кв.м.	8
3	відновлення груп	кв.м.	3 332
4	капітальний ремонт/облаштування провітривачів та спортивних майданчиків	кв.м.	
5	капітальний ремонт місць загального користування	кв.м.	
6	капітальний ремонт покрівель (дахів)	кв.м.	2 946
7	капітальний ремонт інших приміщень	кв.м.	115
8	капітальний ремонт харчоблоку	кв.м.	
9	капітальний ремонт мереж та МТП	кв.м.	271
10	кількість інших об'єктів, де проведено капітальний ремонт	од.	Звітність установ
11	ЕФЕКТИВНОСТІ		
1	середні витрати на проведення відновлення груп 1 кв. м. площі	Грн.	Розрахунок
2	середні витрати на проведення капітального ремонту мереж та МТП 1 пог. м	Грн.	2,552
3	користування 1 кв. м. площі	Грн.	Розрахунок
4	середні витрати на проведення капітального ремонту покрівель (дахів) 1 кв. м. площі	Грн.	0,53
5	середні витрати на проведення капітального ремонту інших приміщень 1 кв. м. площі	Грн.	4,591
6	середні витрати на проведення капітального ремонту харчоблоку 1 кв. м. площі	Грн.	Розрахунок
7	середні витрати на проведення капітального ремонту/облаштування провітривачів та спортивних майданчиків 1 кв. м. площі	Грн.	Розрахунок
8	середні витрати на проведення капітального ремонту одиниці інших об'єктів	Грн.	Розрахунок
9	ЯКОСТІ		
1	висоток площі, на якій проведено капітальний ремонт до площі, що потребувала капітального ремонту	%	Розрахунок
2	рівень виконання робіт з капітального ремонту	%	Розрахунок
3	рівень виконання робіт з капітального ремонту інших об'єктів	%	Розрахунок
4	рівень погіршення кредиторської забезпеченості	%	Розрахунок
5	ОБСЯГ РІЧНОЇ ЕКОНОМІЇ БЮДЖЕТНИХ КОШТІВ СТРИМАНІ ЗАВДЯКИ ПРОВЕДЕННЯ В ХОДІ КАПІТАЛЬНОГО РЕМОНТУ РОБІТ, ЩО ПРИВОДИТЬ ДО ЗБЕРЕЖЕННЯ ТА ЕКОНОМІЇ ЕНЕРГОРЕСУРСІВ (води, тепла, енергії тощо)	Грн.	Розрахунок

Наслідки у разі лаякі додаткові кошти не будуть передбачені у 2020-2021 роках та альтернативні заходи, яких необхідно вжити для забезпечення виконання бюджетної програми.

4. Додаткові видатки/надання кредитів спеціального фонду бюджету

4.1 Додатковий запит на видатки/надання кредитів спеціального фонду місцевого бюджету на 2019 (плановий) рік за бюджетними програмами

КПКВК	Найменування	2017 рік (звіт)	2018 рік (затверджено)	2019 рік (проект)		Об'єктові кошти (обов'язкове посилання на нормативний документ, відповідно до якого необхідні додаткові кошти)
				граничний обсяг	необхідно додатково +	
		3	4	5	6	7
1	Капітальний ремонт приміщень ДНЗ №661				1 500 000	Дефектний акт № 76 від 17.05.2018
	КАПІТАЛЬНИЙ РЕМОНТ МІСЦЬ ЗАГІЛЬНОГО				100 000	Дефектний акт № 12 від 17.05.18
	КОРМУВАННЯ у закладі дошкільної освіти №355				100 000	Дефектний акт № 15 від 17.05.18
	КАПІТАЛЬНИЙ РЕМОНТ МІСЦЬ ЗАГІЛЬНОГО				100 000	Дефектний акт № 17 від 17.05.18
	КОРМУВАННЯ у закладі дошкільної освіти №375				700 000	Дефектний акт № 59 від 16.05.18
	КАПІТАЛЬНИЙ РЕМОНТ МІСЦЬ ЗАГІЛЬНОГО				500 000	Дефектний акт № 61 від 16.05.18
	КОРМУВАННЯ у закладі дошкільної освіти №396				500 000	Дефектний акт № 63 від 16.05.18
	КАПІТАЛЬНИЙ РЕМОНТ ХАРЧОБОЛІВ У ЗАКЛАДІ				1 230 000	Дефектний акт № 1 від 11.05.18
	ДОШКІЛЬНОЇ ОСВИТИ №255				423 000	Дефектний акт № 14 від 15.05.18
	КАПІТАЛЬНИЙ РЕМОНТ ХАРЧОБОЛІВ У ЗАКЛАДІ				580 000	Дефектний акт № 77 від 15.05.18
	ДОШКІЛЬНОЇ ОСВИТИ №344				200 000	Дефектний акт № 88 від 15.05.18
	КАПІТАЛЬНИЙ РЕМОНТ ХАРЧОБОЛІВ У ЗАКЛАДІ				1 500 000	Дефектний акт № 90 від 15.05.18
	ДОШКІЛЬНОЇ ОСВИТИ №713				1 243 000	Дефектний акт № 23 від 15.05.18
	ЗАМІНА ВІКОН у закладі дошкільної освіти №478				928 000	Дефектний акт № 44 від 15.05.18
	КАПІТАЛЬНИЙ РЕМОНТ ФАСАДІВ у закладі дошкільної				90 000	Дефектний акт № 32 від 16.05.18
	освіти №476				210 000	Дефектний акт № 36 від 16.05.18
	КАПІТАЛЬНИЙ РЕМОНТ ФАСАДІВ у закладі дошкільної				120 000	Дефектний акт № 46 від 16.05.18
	освіти №477				195 000	Дефектний акт № 48 від 16.05.18
	КАПІТАЛЬНИЙ РЕМОНТ ФАСАДІВ у закладі дошкільної				510 000	Дефектний акт № 19 від 16.05.18
	освіти №692				300 000	Дефектний акт № 22 від 16.05.18
	КАПІТАЛЬНИЙ РЕМОНТ ПОКРИВІЛ у закладі дошкільної				192 000	Дефектний акт № 26 від 16.05.18
	освіти №146				175 000	Дефектний акт № 87 від 16.05.18
	КАПІТАЛЬНИЙ РЕМОНТ ПОКРИВІЛ у закладі дошкільної				123 000	Дефектний акт № 100 від 16.05.18
	освіти №824				1 440 000	Дефектний акт № 117 від 18.05.18
	КАПІТАЛЬНИЙ РЕМОНТ ЕЛЕКТРИЧНИХ МЕРЕЖ У ЗАКЛАДІ				13 019 000	
	ДОШКІЛЬНОЇ ОСВИТИ №55					
	КАПІТАЛЬНИЙ РЕМОНТ ЕЛЕКТРИЧНИХ МЕРЕЖ У ЗАКЛАДІ					
	ДОШКІЛЬНОЇ ОСВИТИ №350					
	КАПІТАЛЬНИЙ РЕМОНТ ЕЛЕКТРИЧНИХ МЕРЕЖ У ЗАКЛАДІ					
	ДОШКІЛЬНОЇ ОСВИТИ №478					
	КАПІТАЛЬНИЙ РЕМОНТ ЕЛЕКТРИЧНИХ МЕРЕЖ У ЗАКЛАДІ					
	ДОШКІЛЬНОЇ ОСВИТИ №625					
	КАПІТАЛЬНИЙ РЕМОНТ ІНЖЕНЕРНИХ МЕРЕЖ У ЗАКЛАДІ					
	ДОШКІЛЬНОЇ ОСВИТИ №483					
	КАПІТАЛЬНИЙ РЕМОНТ ІНЖЕНЕРНИХ МЕРЕЖ У ЗАКЛАДІ					
	ДОШКІЛЬНОЇ ОСВИТИ №648					
	КАПІТАЛЬНИЙ РЕМОНТ ІНЖЕНЕРНИХ МЕРЕЖ У ЗАКЛАДІ					
	ДОШКІЛЬНОЇ ОСВИТИ №686					
	КАПІТАЛЬНИЙ РЕМОНТ ПРАЛЕНЬ У ЗАКЛАДІ ДОШКІЛЬНОЇ					
	ОСВИТИ №63					
	КАПІТАЛЬНИЙ РЕМОНТ ПРАЛЕНЬ У ЗАКЛАДІ ДОШКІЛЬНОЇ					
	ОСВИТИ №490					
	КАПІТАЛЬНИЙ РЕМОНТ ОГОРЖІ У ЗАКЛАДІ ДОШКІЛЬНОЇ					
	ОСВИТИ №648					
	ВСЬОГО					

В.о. начальника управління освіти
Солом'янської РДА


(підпис)

Розова А. А.

(прізвище та ініціали)

Головний бухгалтер


(підпис)

Кулінська Т. В.

(прізвище та ініціали)

(грн.)

Об'єктові кошти (обов'язкове посилання на нормативний документ, відповідно до якого необхідні додаткові кошти)