



АРБУЗИНСЬКА РАЙОННА ДЕРЖАВНА АДМІНІСТРАЦІЯ
Миколаївської області

пл. Центральна, 18, смт Арбузинка, Миколаївської області, 55301 тел. 3-01-05, тел./факс (05132) 3-04-36
E-mail: arbuzinka@mk.gov.ua код згідно з ЄДРПОУ 04056670

від 02.01.2020 № 24-01/ІЗ-Т-19

На № _____ від _____

Шановна пані Тетяно!

На Ваш інформаційний запит Арбузинська райдержадміністрація надає копії наступних документів.

1. Бюджетного запиту на 2018-2022 роки, який складається в цілому по загальноосвітнім навчальним закладам району, а не по кожній школі окремо - на 5 арк.

2. Кошторису на 2019 рік з розрахунками по Агрономійській загальноосвітній школі I-III ст. - на 6 арк.

Кошторис на 2020 рік буде складено після формування річного розпису районного бюджету термін якого до 20 січня п.р.

3. Заявок та клопотань керівництва Агрономійської ЗОШ, які надійшли в 2019 році - на 3 арк.

4. Заявки та клопотання директора Агрономійської ЗОШ задоволені в повному обсязі.

Голова райдержадміністрації

Лілія НЕДАШКІВСЬКА

БЮДЖЕТНИЙ ЗАПИТ на 2018-2022 РОКИ індивідуальний (Форма 2020-2)

1. Орган з питань освіти і науки, молоді та спорту

(найменування головного розпорядника коштів місцевого бюджету)

(0)(6)

(код Типової відомчої класифікації видатків та кредитування місцевих бюджетів)

2. Орган з питань освіти і науки, молоді та спорту

(найменування відповідального виконавця)

(0)(6)(1)

(код Типової відомчої класифікації видатків та кредитування місцевих бюджетів)

3. Надання загальної середньої освіти загальноосвітніми навчальними закладами (в т. ч. школою-дитячим садком, інтернатом при школі), спеціалізованими школами, ліцеями, гімназіями, колегіумами

(найменування бюджетної програми згідно з Типовою програмною класифікацією видатків та кредитування місцевих бюджетів)

(0)(6)(1)(1)(0)(2)(0)

(код Програмної класифікації видатків та кредитування місцевих бюджетів)

4. Мета та завдання бюджетної програми на 2018 - 2022 роки

1) мета бюджетної програми, строки її реалізації;

Забезпечення надання послуг з загальної середньої освіти в денних загальноосвітніх закладах

2) завдання бюджетної програми;

Забезпечення надання відповідних послуг денними загальноосвітніми навчальними закладами на належному рівні

3) підстави реалізації бюджетної програми.

Бюджетний кодекс України від 08.07.2010 №2456-VI зі змінами від 07.12.2018р. [1]

Закон України " Про державний бюджет України на 2018р" від 07.12.2017 №2246-19.

5. Надходження для виконання бюджетної програми:

1) надходження для виконання бюджетної програми у 2018 - 2020 роках:

(грн)

Код	Найменування	2018 рік (звіт)				2019 рік (затверджено)				2020 рік (проект)			
		загальний фонд	спеціальний фонд	у тому числі бюджет розвитку	разом (3+4)	загальний фонд	спеціальний фонд	у тому числі бюджет розвитку	разом (7+8)	загальний фонд	спеціальний фонд	у тому числі бюджет розвитку	разом (11+12)
1	2	3	4	5	6	7	8	9	10	11	12	13	14
	Власні надходження бюджетних установ (розписати за видами надходжень)	X	0	0	0	X	0	0	0	X	0	0	0
25010100	Плата за послуги, що надаються бюджетними установами згідно з їх основною діяльністю	X	0	0	0	X	0	0	0	X	0	0	0
	УСЬОГО	0	0	0	0	0	0	0	0	0	0	0	0

2) надходження для виконання бюджетної програми у 2021 - 2022 роках:

(грн)

Код	Найменування	2021 рік (прогноз)				2022 рік (прогноз)			
		загальний фонд	спеціальний фонд	у тому числі бюджет розвитку	разом (3+4)	загальний фонд	спеціальний фонд	у тому числі бюджет розвитку	разом (7+8)
1	2	3	4	5	6	7	8	9	10
	Власні надходження бюджетних установ (розписати за видами надходжень)	X	0	0	0	X	0	0	0
25010100	Плата за послуги, що надаються бюджетними установами згідно з їх основною діяльністю	X	0	0	0	X	0	0	0
	УСЬОГО	0	0	0	0	0	0	0	0

6. Витрати за кодами Економічної класифікації видатків / Класифікації кредитування бюджету

1) видатки за кодами Економічної класифікації видатків бюджету у 2018 - 2020 роках:

(грн)

Код економічної класифікації видатків бюджету	Найменування	2018 рік (звіт)				2019 рік (затверджено)				2020 рік (проект)			
		загальний фонд	спеціальний фонд	у тому числі бюджет розвитку	разом (3+4)	загальний фонд	спеціальний фонд	у тому числі бюджет розвитку	разом (7+8)	загальний фонд	спеціальний фонд	у тому числі бюджет розвитку	разом (11+12)
1	2	3	4	5	6	7	8	9	10	11	12	13	14
2111	Заробітна плата	18 275 031	0	0	18 275 031	12 046 830	0	0	12 046 830	16 119 890	0	0	16 119 890
2120	Нарахування на оплату праці	4 028 916	0	0	4 028 916	2 645 448	0	0	2 645 448	3 546 376	0	0	3 546 376
2210	Предмети, матеріали, обладнання та інвентар	998 935	0	0	998 935	10 000	0	0	10 000	133 560	0	0	133 560
2220	Медикаменти та перев'язувальні матеріали	11 000	0	0	11 000	5 500	0	0	5 500	10 000	0	0	10 000
2230	Продукти харчування	569 530	0	0	569 530	273 573	404 936	0	678 509	848 250	0	0	848 250
2240	Оплата послуг (крім комунальних)	683 903	0	0	683 903	84 360	0	0	84 360	204 374	0	0	204 374
2250	Видатки на відрядження	118 150	0	0	118 150	10 000	0	0	10 000	50 000	0	0	50 000
2272	Оплата водопостачання та водовідведення	46 405	0	0	46 405	11 563	0	0	11 563	20 660	0	0	20 660
2273	Оплата електроенергії	514 692	0	0	514 692	229 721	0	0	229 721	359 360	0	0	359 360
2274	Оплата природного газу	199 003	0	0	199 003	198 000	0	0	198 000	199 320	0	0	199 320
2275	Оплата інших енергоносіїв та інших комунальних послуг	900 221	0	0	900 221	319 463	0	0	319 463	1 044 000	0	0	1 044 000
	УСЬОГО	26 345 786	0	0	26 345 786	15 834 458	404 936	0	16 239 394	22 535 790	0	0	22 535 790

2) надання кредитів за кодами Класифікації кредитування бюджету у 2018 - 2020 роках:

(грн)

Код Класифікації кредитування бюджету	Найменування	2018 рік (звіт)				2019 рік (затверджено)				2020 рік (проект)			
		загальний фонд	спеціальний фонд	у тому числі бюджет розвитку	разом (3+4)	загальний фонд	спеціальний фонд	у тому числі бюджет розвитку	разом (7+8)	загальний фонд	спеціальний фонд	у тому числі бюджет розвитку	разом (11+12)
1	2	3	4	5	6	7	8	9	10	11	12	13	14
	УСЬОГО				0				0				0

3) видатки за кодами Економічної класифікації видатків бюджету у 2021 - 2022 роках:

(грн)

Код Економічної класифікації видатків бюджету	Найменування	2021 рік (прогноз)				2022 рік (прогноз)			
		загальний фонд	спеціальний фонд	у тому числі бюджет розвитку	разом (3+4)	загальний фонд	спеціальний фонд	у тому числі бюджет розвитку	разом (7+8)
1	2	3	4	5	6	7	8	9	10
2111	Заробітна плата	17 635 160	0	0	17 635 160	18 975 432	0	0	18 975 432
2120	Нарахування на оплату праці	3 879 735	0	0	3 879 735	4 174 595	0	0	4 174 595
2210	Предмети, матеріали, обладнання та інвентар	141 039	0	0	141 039	148 091	0	0	148 091
2220	Медикаменти та перев'язувальні матеріали	10 560	0	0	10 560	11 088	0	0	11 088
2230	Продукти харчування	895 752	0	0	895 752	940 540	0	0	940 540
2240	Оплата послуг (крім комунальних)	215 819	0	0	215 819	226 610	0	0	226 610
2250	Видатки на відрядження	52 800	0	0	52 800	55 440	0	0	55 440
2272	Оплата водопостачання та водовідведення	22 354	0	0	22 354	23 673	0	0	23 673
2273	Оплата електроенергії	395 296	0	0	395 296	434 826	0	0	434 826
2274	Оплата природного газу	211 678	0	0	211 678	217 816	0	0	217 816
2275	Оплата інших енергоносіїв та інших комунальних послуг	1 129 608	0	0	1 129 608	1 196 255	0	0	1 196 255
	УСЬОГО	24 589 801	0	0	24 589 801	26 404 366	0	0	26 404 366

4) надання кредитів за кодами Класифікації кредитування бюджету у 2021 - 2022 роках:

(грн)

Код Класифікації кредитування бюджету	Найменування	2021 рік (прогноз)				2022 рік (прогноз)			
		загальний фонд	спеціальний фонд	у тому числі бюджет розвитку	разом (3+4)	загальний фонд	спеціальний фонд	у тому числі бюджет розвитку	разом (7+8)
1	2	3	4	5	6	7	8	9	10

УСЬОГО

0

0

7. Витрати за напрямами використання бюджетних коштів:

1) витрати за напрямами використання бюджетних коштів у 2018 - 2020 роках:

(грн)

№ з/п	Напрями використання бюджетних коштів	2018 рік (звіт)				2019 рік (затверджено)				2020 рік (проєкт)			
		загальний фонд	спеціальний фонд	у тому числі бюджет розвитку	разом (3+4)	загальний фонд	спеціальний фонд	у тому числі бюджет розвитку	разом (7+8)	загальний фонд	спеціальний фонд	у тому числі бюджет розвитку	разом (11+12)
1	2	3	4	5	6	7	8	9	10	11	12	13	14
	УСЬОГО				0				0				0

2) витрати за напрямами використання бюджетних коштів у 2021 - 2022 роках:

(грн)

№ з/п	Напрями використання бюджетних коштів	2021 рік (прогноз)				2022 рік (прогноз)			
		загальний фонд	спеціальний фонд	у тому числі бюджет розвитку	разом (3+4)	загальний фонд	спеціальний фонд	у тому числі бюджет розвитку	разом (7+8)
1	2	3	4	5	6	7	8	9	10
	УСЬОГО				0				0

8. Результативні показники бюджетної програми:

1) результативні показники бюджетної програми у 2018 - 2020 роках:

№ з/п	Показник	Одиниця виміру	Джерело інформації	2018 рік (звіт)			2019 рік (затверджено)			2020 рік (проєкт)		
				загальний фонд	спеціальний фонд	разом (5+6)	загальний фонд	спеціальний фонд	разом (8+9)	загальний фонд	спеціальний фонд	разом (11+12)
1	2	3	4	5	6	7	8	9	10	11	12	13

2) результативні показники бюджетної програми у 2021 - 2022 роках:

№ з/п	Показники	Одиниця виміру	Джерело інформації	2021 рік (прогноз)			2022 рік (прогноз)		
				загальний фонд	спеціальний фонд	разом (5+6)	загальний фонд	спеціальний фонд	разом (8+9)
1	2	3	4	5	6	7	8	9	10

9. Структура видатків на оплату праці:

(грн)

Найменування	2018 рік (звіт)		2019 рік (затверджено)		2020 рік (проєкт)		2021 рік (прогноз)		2022 рік (прогноз)	
	загальний фонд	спеціальний фонд	загальний фонд	спеціальний фонд	загальний фонд	спеціальний фонд	загальний фонд	спеціальний фонд	загальний фонд	спеціальний фонд
1	2	3	4	5	6	7	8	9	10	11
УСЬОГО										
у тому числі оплата праці штатних одиниць за загальним фондом, що враховані також у спеціальному фонді	X		X		X		X		X	

10. Чисельність зайнятих у бюджетних установах:

УСЬОГО		0		0	
--------	--	---	--	---	--

7. Витрати за напрямами використання бюджетних коштів:

1) витрати за напрямами використання бюджетних коштів у 2018 - 2020 роках:

(грн)

№ з/п	Напрямы використання бюджетних коштів	2018 рік (звіт)				2019 рік (затверджено)				2020 рік (проект)			
		загальний фонд	спеціальний фонд	у тому числі бюджет розвитку	разом (3+4)	загальний фонд	спеціальний фонд	у тому числі бюджет розвитку	разом (7+8)	загальний фонд	спеціальний фонд	у тому числі бюджет розвитку	разом (11+12)
1	2	3	4	5	6	7	8	9	10	11	12	13	14
	УСЬОГО				0				0				0

2) витрати за напрямами використання бюджетних коштів у 2021 - 2022 роках:

(грн)

№ з/п	Напрямы використання бюджетних коштів	2021 рік (прогноз)				2022 рік (прогноз)			
		загальний фонд	спеціальний фонд	у тому числі бюджет розвитку	разом (3+4)	загальний фонд	спеціальний фонд	у тому числі бюджет розвитку	разом (7+8)
1	2	3	4	5	6	7	8	9	10
	УСЬОГО				0				0

8. Результативні показники бюджетної програми:

1) результативні показники бюджетної програми у 2018 - 2020 роках:

№ з/п	Показники	Одиниця виміру	Джерело інформації	2018 рік (звіт)			2019 рік (затверджено)			2020 рік (проект)		
				загальний фонд	спеціальний фонд	разом (5+6)	загальний фонд	спеціальний фонд	разом (8+9)	загальний фонд	спеціальний фонд	разом (11+12)
1	2	3	4	5	6	7	8	9	10	11	12	13

2) результативні показники бюджетної програми у 2021 - 2022 роках:

№ з/п	Показники	Одиниця виміру	Джерело інформації	2021 рік (прогноз)			2022 рік (прогноз)		
				загальний фонд	спеціальний фонд	разом (5+6)	загальний фонд	спеціальний фонд	разом (8+9)
1	2	3	4	5	6	7	8	9	10

9. Структура видатків на оплату праці:

(грн)

Найменування	2018 рік (звіт)		2019 рік (затверджено)		2020 рік (проект)		2021 рік (прогноз)		2022 рік (прогноз)	
	загальний фонд	спеціальний фонд	загальний фонд	спеціальний фонд	загальний фонд	спеціальний фонд	загальний фонд	спеціальний фонд	загальний фонд	спеціальний фонд
1	2	3	4	5	6	7	8	9	10	11
УСЬОГО										
у тому числі оплата праці штатних одиниць за загальним фондом, що враховані також у спеціальному фонді	X		X		X		X		X	

10. Чисельність зайнятих у бюджетних установах:

№ з/п	Категорії працівників	2018 рік (звіт)				2019 рік (план)				2020 рік		2021 рік		2022 рік	
		загальний фонд		спеціальний фонд		загальний фонд		спеціальний фонд		загальний фонд	спеціальний фонд	загальний фонд	спеціальний фонд	загальний фонд	спеціальний фонд
		затверджено	фактично зайняті	затверджено	фактично зайняті	затверджено	фактично зайняті	затверджено	фактично зайняті						
1	2	3	4	5	6	7	8	9	10	11	12	13	14	15	16
1	537 - Обслуговуючий персонал	116,5	0	0	0	54,25	0	0	0	54,25	0	54,25	0	54,25	0
2	547 - Штатні одиниці керівних працівників, адміністративно-господарського, учбово-допоміжного та іншого персоналу, включаючи персонал гуртожитків, - всього	23,5	0	0	0	11,5	0	0	0	11,5	0	11,5	0	11,5	0
3	549 - педагогічних працівників	163,2	0	0	0	71,85	0	0	0	74,85	0	74,85	0	74,85	0
4	550 - спеціалістів	10,5	0	0	0	4	0	0	0	4	0	4	0	4	0
5	УСЬОГО штатних одиниць	313,7	0	0	0	141,6	0	0	0	144,6	0	144,6	0	144,6	0
6	з них штатні одиниці за загальним фондом, що враховані також у спеціальному фонді	X	X			X	X			X		X		X	

11. Місцеві/регіональні програми, які виконуються в межах бюджетної програми:

1) місцеві/регіональні програми, які виконуються в межах бюджетної програми у 2018 - 2020 роках:

(грн)

№ з/п	Найменування місцевої/ регіональної програми	Коли та яким документом затверджена	2018 рік (звіт)			2019 рік (затверджено)			2020 рік (проект)		
			загальний фонд	спеціальний фонд	разом (4+5)	загальний фонд	спеціальний фонд	разом (7+8)	загальний фонд	спеціальний фонд	разом (10+11)
1	2	3	4	5	6	7	8	9	10	11	12
	УСЬОГО				0			0			0

2) місцеві/регіональні програми, які виконуються в межах бюджетної програми у 2021 - 2022 роках:

(грн)

№ з/п	Найменування місцевої/ регіональної програми	Коли та яким документом затверджена	2021 рік (прогноз)			2022 рік (прогноз)		
			загальний фонд	спеціальний фонд	разом (4+5)	загальний фонд	спеціальний фонд	разом (7+8)
1	2	3	4	5	6	7	8	9
	УСЬОГО				0			0

12. Об'єкти, які виконуються в межах бюджетної програми за рахунок коштів бюджету розвитку у 2018 - 2022 роках:

(грн)

Найменування об'єкта відповідно до проектно-кошторисної документації	Строк реалізації об'єкта (рік початку і завершення)	Загальна вартість об'єкта	2018 рік (звіт)		2019 рік (затверджено)		2020 рік (проект)		2021 рік (прогноз)		2022 рік (прогноз)	
			спеціальний фонд (бюджет розвитку)	рівень будівельної готовності об'єкта на кінець бюджетного періоду, %	спеціальний фонд (бюджет розвитку)	рівень будівельної готовності об'єкта на кінець бюджетного періоду, %	спеціальний фонд (бюджет розвитку)	рівень будівельної готовності об'єкта на кінець бюджетного періоду, %	спеціальний фонд (бюджет розвитку)	рівень будівельної готовності об'єкта на кінець бюджетного періоду, %	спеціальний фонд (бюджет розвитку)	рівень будівельної готовності об'єкта на кінець бюджетного періоду, %
1	2	3	4	5	6	7	8	9	10	11	12	13
УСЬОГО												

13. Аналіз результатів досягнутих внаслідок використання коштів загального фонду бюджету у 2018 році, очікувані результати у 2019 році, обґрунтування необхідності передбачення витрат кредитів на 2020 - 2022 роки

14. Бюджетні зобов'язання у 2018 - 2020 роках:

1) кредиторська заборгованість місцевого бюджету у 2018 році:

(грн)

Код Економічної класифікації видатків бюджету / код Класифікації кредитування бюджету	Найменування	Затверджено з урахуванням змін	Касові видатки/ надання кредитів	Кредиторська заборгованість на початок минулого бюджетного періоду	Кредиторська заборгованість на кінець минулого бюджетного періоду	Зміна кредиторської заборгованості (6-5)	Погашено кредиторську заборгованість за рахунок коштів		Бюджетні зобов'язання (4+6)
							загального фонду	спеціального фонду	
1	2	3	4	5	6	7	8	9	10
	УСЬОГО								

2) кредиторська заборгованість місцевого бюджету у 2019 - 2020 роках:

(грн)

Код Економічної класифікації видатків бюджету / код Класифікації кредитування бюджету	Найменування	2019 рік					2020 рік				
		затверджені призначення	кредиторська заборгованість на початок поточного бюджетного періоду	планується погасити кредиторської заборгованості за рахунок коштів		очікуваний обсяг взяття поточних зобов'язань (3-5)	граничний обсяг	можлива кредиторська заборгованість на початок вланового бюджетного періоду (4-5-6)	планується погасити кредиторської заборгованості за рахунок коштів		очікуваний обсяг взяття поточних зобов'язань (8-10)
				загального фонду	спеціального фонду				загального фонду	спеціального фонду	
1	2	3	4	5	6	7	8	9	10	11	12
	УСЬОГО						0	0			0

3) дебіторська заборгованість у 2018 - 2019 роках:

(грн)


Код Економічної класифікації видатків бюджету / код Класифікації кредитування	Найменування	Затверджено з урахуванням змін	Касові видатки/ надання кредитів	Дебіторська заборгованість на 01.01.2018	Дебіторська заборгованість на 01.01.2019	Очікувана дебіторська заборгованість на 01.01.2020	Причини виникнення заборгованості	Вжиті заходи щодо погашення заборгованості
1	2	3	4	5	6	7	8	9
	УСЬОГО							

4) аналіз управління бюджетними зобов'язаннями та пропозиції щодо упорядкування бюджетних зобов'язань у 2020 році.

15. Підстави та обґрунтування видатків спеціального фонду на 2020 рік та на 2021 - 2022 роки за рахунок надходжень до спеціального фонду, аналіз результатів, досягнутих внаслідок використання коштів спеціального фонду бюджету у 2018 році, та очікувані результати у 2019 році.

Начальник відділу освіти, молоді та спорту

Головний бухгалтер



Дерій В.В.

(прізвище та ініціали)

Дорошок А.П.

(прізвище та ініціали)

Затверджений у сумі Чотири мільйони триста двадцять три тисячі дев'ясот вісімдесят дев'ять
грн 00 коп. (4323989грн.)

Начальник відділу освіти, молоді та спорту

05.02.2019

Кошторис на 2019 рік

освіти, науки Арбузинський районний державний адміністрації
(Код за ЄДРПОУ та найменування бюджетної установи)

Арбузинський р-н, Миколаївська обл.
(найменування міста, району, області)

Органічний

Класифікації розподілу бюджету 06 Орган з питань освіти і науки, молоді та спорту

Класифікації розподілу державного

Класифікації розподілу

0611020 Агрономійська загальноосвітня школа І-ІІІ ст.

(грн.)

Найменування	Код	Усього на рік		Разом	
		Загальний фонд	Спеціальний фонд		
	1	2	3	4	5
ВЛЮДЖЕННЯ - усього	X	4222265.00	101724.00	4323989.00	
з загального фонду бюджету	X	4222265.00	X	4222265.00	
з спеціального фонду бюджету, у т.ч.	X	X	101724.00	101724.00	
включ плати за послуги, що надаються підприємствами підприємств (з законодавством) (заборгованостями)	25010000	X	101724.00	101724.00	
включ заборгованостям бюджетними установами (заборгованостями)	25010100	X	101724.00	101724.00	
з бюджетних установ від додаткових надходжень	25010200	X	0.00	0.00	
з бюджетних установ	25010300	X	0.00	0.00	
з бюджетних установ від реалізації в оборотному майна (крім нерухомого майна)	25010400	X	0.00	0.00	
з бюджетних надходжень бюджетних установ (заборгованостями)	25020000	X	0.00	0.00	
з бюджетних установ від підприємств, фізичних осіб та від інших бюджетних установ (заборгованостями)	25020200	X	0.00	0.00	
з бюджетних установ та професійно-технічних навчальних закладів, отриманих за надання платних послуг закладами згідно з законодавством	25020300	X	0.00	0.00	
з бюджетних установ (у т.ч. з бюджетних установ за кодами класифікації доходів)		X	0.00	0.00	
з бюджетних установ за кодами класифікації доходів та типом боргового зобов'язання		X	0.00	0.00	
з бюджетних установ (розлігати за кодами класифікації доходів та типом боргового зобов'язання) (включ кредитують бюджету)		X			
ТА НАДАННЯ КРЕДИТІВ - усього	X	4222265.00	101724.00	4323989.00	
	2000	4222265.00	101724.00	4323989.00	
	2110	3195328.00	0.00	3195328.00	
	2111	3195328.00	0.00	3195328.00	
з бюджетних установ (включ кредитують бюджету)	2112	0.00	0.00	0.00	

Згідно з ормікалом

В. Веріш

Нарахування на оплату праці	2120	701764.00	0.00	701764.00
Використання товарів і послуг	2200	325173.00	101724.00	426897.00
Предмети, матеріали, обладнання та інвентар	2210	2500.00	0.00	2500.00
Медикаменти та перев'язувальні матеріали	2220	1375.00	0.00	1375.00
Продукти харчування	2230	82730.00	101724.00	184454.00
Оплата послуг (крім комунальних)	2240	9578.00	0.00	9578.00
Видатки на відрядження	2250	2150.00	0.00	2150.00
Видатки та заходи спеціального призначення	2290	0.00	0.00	0.00
Оплата комунальних послуг та енергоносії	2290	248640.00	0.00	248640.00
Оплата теплопостачання	2271	0.00	0.00	0.00
Оплата водопостачання та водовідведення	2272	3650.00	0.00	3650.00
Оплата електроенергії	2273	44960.00	0.00	44960.00
Оплата природного газу	2274	198000.00	0.00	198000.00
Оплата інших енергоносіїв та інших комунальних послуг	2275	0.00	0.00	0.00
Дослідження і розробки, окрім заходів по реалізації державних (регіональних) програм	2280	0.00	0.00	0.00
Дослідження і розробки, окрім заходів розвитку по реалізації державних (регіональних) програм	2281	0.00	0.00	0.00
Окремі заходи по реалізації державних (регіональних) програм, не віднесені до заходів розвитку	2282	0.00	0.00	0.00
Обслуговування боргових зобов'язань	2400	0.00	0.00	0.00
Обслуговування внутрішніх боргових зобов'язань	2410	0.00	0.00	0.00
Обслуговування зовнішніх боргових зобов'язань	2420	0.00	0.00	0.00
Поточні трансферти	2800	0.00	0.00	0.00
Субсидії та поточні трансферти підприємствам (установам, організаціям)	2810	0.00	0.00	0.00
Поточні трансферти органам державного управління інших рівнів	2820	0.00	0.00	0.00
Поточні трансферти урядам іноземних держав та міжнародним організаціям	2830	0.00	0.00	0.00
Соціальне забезпечення	2830	0.00	0.00	0.00
Виплата пенсій і допомоги	2410	0.00	0.00	0.00
Стипендії	2720	0.00	0.00	0.00
Інші виплати населенню	2730	0.00	0.00	0.00
Інші поточні видатки	2800	0.00	0.00	0.00
Капітальні видатки	3000	0.00	0.00	0.00
Придбання основного капіталу	3100	0.00	0.00	0.00
Придбання обладнання і предметів довгострокового користування	3110	0.00	0.00	0.00
Капітальне будівництво (придбання)	3120	0.00	0.00	0.00
Капітальне будівництво (придбання) житла	3121	0.00	0.00	0.00
Капітальне будівництво (придбання) інших об'єктів	3122	0.00	0.00	0.00
Капітальний ремонт	3130	0.00	0.00	0.00
Капітальний ремонт житлового фонду (приміщень)	3131	0.00	0.00	0.00
Капітальний ремонт інших об'єктів	3132	0.00	0.00	0.00
Реконструкція та реставрація	3140	0.00	0.00	0.00
Реконструкція житлового фонду (приміщень)	3141	0.00	0.00	0.00
Реконструкція та реставрація інших об'єктів	3142	0.00	0.00	0.00
Реставрація пам'яток культури, історії та архітектури	3143	0.00	0.00	0.00
Створення державних запасів і резервів	3150	0.00	0.00	0.00
Придбання землі та нематеріальних активів	3160	0.00	0.00	0.00
Капітальні трансферти	3200	0.00	0.00	0.00
Капітальні трансферти підприємствам (установам, організаціям)	3210	0.00	0.00	0.00
Капітальні трансферти органам державного управління інших рівнів	3220	0.00	0.00	0.00
Капітальні трансферти урядам іноземних держав та міжнародним організаціям	3230	0.00	0.00	0.00
Капітальні трансферти населенню	3240	0.00	0.00	0.00
Надання внутрішніх кредитів	4110	0.00	0.00	0.00
Надання кредитів органам державного управління інших рівнів	4111	0.00	0.00	0.00
Надання кредитів підприємствам, установам, організаціям	4112	0.00	0.00	0.00
Надання інших внутрішніх кредитів	4113	0.00	0.00	0.00
Надання зовнішніх кредитів	4210	0.00	0.00	0.00
Нерозподілені видатки	9000	0.00	0.00	0.00

* Сума проставляється за кодом, відповідно до класифікації кредитування бюджету та не відноситься до складу підрозділення усього

Директор

Головний бухгалтер

М.П. 

05 лютого 2019
(число, місяць, рік)


В.А. Тофан

(ініціали і прізвище)

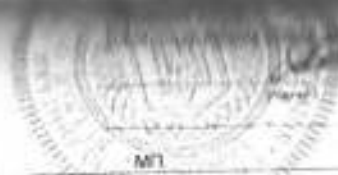
А.П. Доротюк

(ініціали і прізвище)

** Заповнюється розпорядниками нижчого рівня крім головних розпорядників, безпосередньо встановлених призначенню державному бюджету

Згідно з оригіналом  В. Дерій

ПЛАН ДОСЯГНУВАНЬ (ЗА ВИНИТКОМ НАДАВАННЯ КРЕДИТІВ З БЮДЖЕТУ) ЗАГАЛЬНОГО ОБ'ЄКТУ БЮДЖЕТУ



Державний аграрний університет України
 Д. В. Доріш
 Головна бухгалтерія
 01.01.2019 р.
 (число та місяць)

№ п/п	Назва структурного підрозділу та посади	Табельний й розряд	Кількість штатних посад	Посадовий склад	Заробітна плата	Доплати та надбавки										Фонд заробітної плати на місяць	Фонд заробітної плати на рік	
						вступна разок	перенорм. в збиття	класне керівницт. со	надбавка 5%	бюджет. фонд	надбавка в 5%	позаклас. на роботу	доплата до 4173	4%	в% від кількості			інший час
			19,4	5080,69	98565,33	26851,35	5956,60	10131,94	5793,38								147309,21	
1	Підстава	10-14	1	5080,69	98565,33	26851,35	5956,60	10131,94	5793,38								8178,00	
2	Директор	15	1	5452,00	5452,00	1635,60			981,36								6378,84	
3	Заступник директора		1	4906,80	4906,80	490,68											2019,15	
4	Педагог організатор	10	0,5	3846,00	1823,00	0,00			96,15								3028,73	
5	Практичний психолог	10	0,75	3846,00	2884,50	0,00			144,23								2810,03	
6	Викладач	11	0,5	4163,00	2081,50	624,45			104,08							163,80	2086,50	
7	Медична сестра	7	0,5	2958,00	1479,00	443,70				236,25	78,75						2362,50	
8	Бібліотекар	8	0,5	3150,00	1575,00	472,50										1215,00	4173,00	
9	Завгосп	7	1	2958,00	2958,00												4173,00	
10	Робітник по обслуговуванню	1	1	1921,00	1921,00											1815,32	4173,00	
11	Кухар	3	1	2287,00	2287,00											2079,00	4173,00	
12	Підсобний працівник	2	1	2094,00	2094,00											4504,00	4173,00	1104,24
13	Сторож	1	2	1921,00	3842,00											4158,00	8681,04	
14	Оператор газової котельні	2	2	2094,00	4188,00											6768,00	13095,30	
15	Прибиральник	1	3	1921,00	5763,00											2252,00	4173,00	
16	Дячок	1	1	1921,00	1921,00											2252,00	4173,00	
	ВСЬОГО		35,15	50499,48	143821,13	30528,88	5956,60	10131,94	8209,60	236,25	78,75	0,00	25195,12	90,68	911,34	1104,24	226264,53	

Директор Аграрнійської ЗОШ І-ІІІ ступеня
 Головний бухгалтер централізованої бухгалтерії
 МП

[Handwritten signature]

В.А. Тофан
 А.П. Доріш

Згідно з оригіналом



В. Доріш

Агрономійська ЗОШ І-ІІІ ст.

Код 2270 оплата комунальних послуг та енергоносіїв

	потрібно		виділено	
	кількість	сума	кількість	сума
Код 2272 оплата водопостачання та водовідведення				
257м/куб.*15 грн.=3850грн.	257	3850	257	3850
Код 2273 оплата електроенергії				
16068кВт*2,8грн.	16068	44990	16068	44990
Код 2274 оплата природного газу				
16500м/куб.*12	16500	198000	16500	198000
Код 2275 оплата інших енергоносіїв(вугілля)				
Всього код2270	32825	246840	32825	246840

Придбання товарів та послуг

В т.ч.	Код	опис	кількість	одиниця	ціна	сума	Потріб но	Вс
	Код 2210 (предмети, матеріали, обладнання та інвентар)							
Ванки	11	кл.*	1	шт.*	15	15	1650	
Лампочки	11		30	шт.*	6,5	1950	21450	
Миючі засоби	11	кл.*	2	шт.*	15	30	3300	
Мило господарче	11	кл.*	2	шт.*	6	12	1320	
Мило туалетне	11	кл.*	2	шт.*	6	12	1320	
Порошок	11	кл.*	2	шт.*	12	24	2640	
Сода	11	кл.*	0,5	кг.*	11	5,5	605	
Хлорка	11	кл.*	0,5	кг.*	12	6	660	
Підписка							1520	
Класні журнали							290	
Інші							2500	
Всього по коду 2210							37255	
	Код 2220(медикаменти та перев'язувальні матеріали)							
медикаменти							2100	
Всього по коду 2220							2100	
	Код 2230 – харчування							
учні 1 – 4 класів	47	уч.*	170	дн.*	8,75	1487,5	69913	3
пільгова категорія	2	уч.*	170	дн.*	8,75	1487,5	2975	1
учні 5-11 класів	23	уч.*	170	дн.*	8,75	1487,5	34213	1
оздоровлення	72	уч.*	15	дн.*	17	1230	18360	
Всього по коду 2230							125460	
	Код 2240 – оплата послуг							
касове обслуговування (0,15%)							0	
телефон	1	шт.*	67,15	грн.*	12	806	806	
Інтернет	200	грн.*	12	міс.		2400	2400	
виклик спеціаліста							0	
доставка книг							5333	
дератизація	2222	м	2,4	грн.*		15240	15240	
інше(поточний ремонт)							23779	
Всього по коду 2240							23779	

АГРОНОМІЯ ЗОШ І – ІІІ СТ.

Код 2250 Відрядження

Курси

Проїзд Арбузинка – Миколаїв – 140 грн.

Добові – 60 грн.

Проживання – 75 грн.

Курси	Тривалість	Добові	Проїзд	Проживання	Всього
Тижневі	5 днів	300 грн.	280 грн.	375 грн.	955 грн.
Двотижневі	13 днів	780 грн.	280 грн.	975 грн.	2035 грн.
Тритижневі	19 днів	1140грн.	280 грн.	1425 грн.	2845 грн.
Місячні	24 днів	1440 грн.	280 грн.	1800 грн.	3520 грн.

Двотижневі – 1 чол. x 2035 грн = 2035 грн.

Добові – 115 грн.

Всього: 2150 грн.

Перелік обладнання,
яке необхідно придбати
для кабінету хімії
Агрономійської ЗОШ І-ІІІ ст.

Назва обладнання	Кількість	Ціна	Загальна ціна
✓ Модель кристалічної ґратки «Алмаз»	1	1030	1030
✓ Комплект моделей атомів для складання молекул	1	2255	2255
✓ Набір реактивів для кабінету хімії	1	5200	5200
✓ Набір №6 З "Органічні Речовини"	2	2110	4220
✓ Набір №16 ВС "Метали, оксиди"	2	1040	2080
Набір №22 ВС "Індикатори"	2	950	1900
✓ Набір №21 ВС "Неорганічні речовини"	2	870	1740
Набір № 3 ВС "Луги"	2	685	1370
✓ Набір №14 ВС "Сульфати, сульфіти, сульфіді"	2	530	1060
✓ Набір №13 ВС "Галогени"	2	520	1040
✓ Набір №1 С "Кислоти"	2	370	740
✓ Набір №11 С "Солі для демонстраційних дослідів"	2	370	740
✓ Прилад для ілюстрації залежності швидкості хімічних реакцій від умов	1	3 310	3 310
✓ Прилад для визначення складу повітря	1	1 030	1 030
✓ Петля ніхромова з петлетримачем	10	125	1250
✓ Набір з електролізу демонстраційний	1	2 545	2 545
✓ Прилад для окиснення спирту над мідним каталізатором	1	1 680	1 680
✓ Апарат Кіпна	1	2 025	2 025
✓ Прилад для ілюстрації закону збереження маси речовини	1	1 750	1 750
✓ Терези навчальні до 200 грам	2	1 585	3170
✓ Прилад для отримання та збору газів	2	455	910
Набір з електролізу	1	437	437
✓ Підставка - тринога	2	375	750
✓ Тримач для пробірок	10	115	1150
✓ Ложка для спалювання речовин	10	90	900
✓ Мензурка 500 мл	2	360	720
✓ Циліндр вимірювальний з носиком, 1000 мл	2	261	522

Згідно з оригіналом Др. В. Дерій 16.08.16.

28	✓ Фільтрувальний папір	2	210	420
29	✓ Пластина для крапельного аналізу	21	200	4200
30	✓ Ступка з товкачиком	1	275	275
31	✓ Лійка розподільна 100 мл	2	200	400
32	✓ Колба плоскодонна П-1000-34	10	185	1850
33	✓ Стакан низький 500 мл зі шкалою III	10	175	1750
34	✓ Мензурка 100 мл	10	170	1700
35	✓ Циліндр вимірювальний з носиком, 250 мл	2	166	332
36	✓ Індикаторний папір	2	130	260
37	Колба плоскодонна 250 мл	10	115	1150
38	Колба конічна 250 мл	10	95	950
39	Склянки з дозатором для зберігання розчинів, реактивів 30мл	10	90	900
40	Склянки з дозатором для зберігання розчинів, реактивів 250 мл	1	90	90
	Лійка конічна d = 100 - 150	2	80	160
	Шпатель фарфоровий 200 мм (№3)	11	80	880
	Лійка конічна d = 75 - 110	10	70	700
	Ложка порцелянова 200 мм (№3)	10	70	700
	Чаша випарювальна	10	65	650
	Чашка Петрі (скло)	11	50	550
	Пробірка ПХ-21	50	15	750
	Пробірка ПХ-16	100	8	800
	Пипетка-дозатор	11	10	110
	Паличка скляна	20	6	120
	Мікроскоп	5	4545	22725
	Доска для сушки посуду	1	1730	1730
Всього: 89996				

<https://b-pro.com.ua/ua/katalog/himiy> - САЙТ МАГАЗИНУ

Директор школи

В.А. Тофан

В.А. Тофан

Згідно з оригіналом В.А. Тофан



Начальнику відділу освіти, молоді та спорту
Арбузинської райдержадміністрації

В.В. Дерій

директора Агрономійської ЗОШ І - ІІІ ст.

В.А. Тофан

Клоцогання

На виконання навчальної програми з фізичної культури 5-9 кл. (затверджена наказом МОН від 23.10.2017 № 1407) та гуртка «Школа безпеки» (погоджено на засіданні науково-методичної ради МОЦКЕ УМ від 01.09.2017, протокол № 3, затверджено наказом ДОН ОДА від 21.09.2017 № 626) необхідно придбати обладнання для використання на уроках фізичної культури та участі в обласних змаганнях, туристичних зльотах та походах:

№ з/п	Обладнання	Потреба (кількість, шт.)	Придбано
	Намет	2 (4-місні) 2 (5-місних) 2 (2-місних)	2 (4-місні)
1	Карімат (килим)	10	
2	Рукавиці брезентові	10	
3	Шолом захисний	10	
4	Індивідуальні системи страхівки	6 дит.	6 дит.
5	Індивідуальні системи страхівки	2 дорослі	2 дорослі
6	Компас	6	1
7	Мотузка основна 10 мм	400м	1
8	Мотузка «репшнур» 6 мм	150м	1
9	Карабін зі звичайною муфтою	20	10
10	Карабін з муфтою (автомат)	20	10
11	Спусковий пристрій «вісімка»	6	
12	Блок-моно (ланцюги, ремені)	2	1
13	Блок (тандем)	2	1
14	Жумар	6	
15	Блок-затискувач	6	
16	Блок-затискувач грудний	6	
17	Захисний костюм ЗЗК І-І	1-1	
18	Комплект посуду для приготування та прийому їжі	12	
19	Ліхтар з акумулятором	1	
20	Спальні мішки	12	6

Директор школи

Тофан В.А.

Методична комісія
футбол
баскетбол
волейбол



Згідно з рішенням В.В. Дерій 18.09.17р