



УКРАЇНА

**НАЦІОНАЛЬНА КОМІСІЯ, ЩО ЗДІЙСНЮЄ ДЕРЖАВНЕ  
РЕГУЛЮВАННЯ У СФЕРАХ ЕНЕРГЕТИКИ  
ТА КОМУНАЛЬНИХ ПОСЛУГ  
(НКРЕКП)**

вул. Смоленська, 19, м. Київ, 03057, тел./факс: (044) 277-30-47, тел.: (044) 204-48-27  
e-mail: [box@nerc.gov.ua](mailto:box@nerc.gov.ua), веб-сайт: [www.nerc.gov.ua](http://www.nerc.gov.ua)

Національна комісія, що здійснює державне  
регулювання у сферах енергетики та  
комунальних послуг

№ 1528/17.2/7-20 від 07.02.2020



**Оксана**

[Foi+request-61493-  
0d2ea48c@dostup.pravda.com.ua](mailto:Foi+request-61493-0d2ea48c@dostup.pravda.com.ua)

**ПРАТ «НЕК «Укренерго»**

**Шановна пані Оксано!**

Національна комісія, що здійснює державне регулювання у сферах енергетики та комунальних послуг (далі – НКРЕКП, Регулятор), розглянула Ваш запит на інформацію від 22.01.2020 щодо надання листа ДП «НЕК «Укренерго» від 14.12.2016 № 04/02-2-1-1/14093 та повідомляє.

Статтею 1 Закону України «Про доступ до публічної інформації» (далі – Закон) встановлено, що публічна інформація – це відображена та задокументована будь-якими засобами та на будь-яких носіях інформація, що була отримана або створена в процесі виконання суб'єктами владних повноважень своїх обов'язків, передбачених чинним законодавством, або яка знаходиться у володінні суб'єктів владних повноважень, інших розпорядників публічної інформації, визначених цим Законом. Публічна інформація є відкритою, крім випадків, встановлених законом.

Відповідно до частини першої статті 6 Закону інформацією з обмеженим доступом є конфіденційна інформація, таємна інформація, службова інформація.

Згідно з частиною першою статті 7 Закону конфіденційна інформація – це інформація, доступ до якої обмежено фізичною або юридичною особою, крім суб'єктів владних повноважень та яка може поширюватися у визначеному ними порядку за їхнім бажанням відповідно до передбачених ними умов. Розпорядники інформації, визначені частиною першою статті 13 цього Закону, які володіють конфіденційною інформацією, можуть поширювати її лише за згодою осіб, які обмежили доступ до інформації, а за відсутності такої згоди – лише в інтересах національної безпеки, економічного добробуту та прав людини.


Відповідно до пункту 1 частини першої статті 22 Закону розпорядник інформації має право відмовити в задоволенні запиту, зокрема, якщо інформація, що запитується належить до категорії інформації з обмеженим доступом. При цьому окрема інформація, яка міститься у додатках до

вищезазначеного листа, визначена ДП «НЕК «Укренерго», як «Конфіденційна», тому може використовуватись тільки для службового користування.

Враховуючи зазначене, надаємо Вам копію листа, крім додатків, які визначені ДП «НЕК «Укренерго», як конфіденційна інформація.

Додатки: на 4 арк., у 1 прим. на першу адресу  
на 5 арк., у 1 прим. на другу адресу

З повагою  
Член НКРЕКП



Р. Кайдаш



МІНЕНЕГОВУТІЛЛЯ УКРАЇНИ

ДЕРЖАВНЕ ПІДПРИЄМСТВО  
“НАЦІОНАЛЬНА ЕНЕРГЕТИЧНА КОМПАНІЯ “УКРЕНЕРГО”  
(ДП “НЕК “УКРЕНЕРГО”)


вул. Симона Петлюри, 25, м. Київ, 01032, тел.. (044) 238-30-15, факс (044) 238-32-64  
e-mail: kanc@nec.energy.gov.ua, код ЄДРПОУ 00100227

14.12.2016 № 04/02.2-Р-1/14023

На №.....від

Голові Національної комісії, що здійснює  
державне регулювання у сферах  
енергетики та комунальних послуг  
Вовку Д.В.

Щодо проекту структури  
тарифу на 2017 рік



Шановний Дмитре Володимировичу

За результатами спільної наради фахівців НКРЕКП та ДП «НЕК «Укренерго» від 14.12.2016 де було узгоджено в цілому рівень витрат постатейно, переконливо просимо врахувати у структурі тарифу ДП «НЕК «Укренерго» на перше півріччя 2017 року витрати на утримання ВП «Держенергонагляд» у розмірі 150 000 тис.грн. з правом внесення змін до структури тарифу на наступні періоди до вирішення питання на законодавчому рівні щодо створення органу виконавчої влади у сфері енергетичного нагляду та контролю (копія штатного розпису ДЕН станом на 01.01.2016 додається).


При цьому просимо Вас, шановний Дмитре Володимировичу, врахувати позицію Міністра енергетики та вугільної промисловості України І. Насалика, викладену у листі від 14.12.2016 № 01/32-12954 та вимоги Прикінцевих положень законопроекту «Про ринок електричної енергії України», якими передбачається протягом дванадцяти місяців з дня набрання чинності цим Законом провести реорганізацію Державної інспекції з експлуатації електричних станцій і мереж та Державної інспекції з енергетичного нагляду за режимами споживання електричної та теплової енергії шляхом утворення центрального органу виконавчої влади, що здійснює державний нагляд (контроль) в галузі електроенергетики.

Крім того, у зв'язку із змінами в організаційній структурі ДП «НЕК «Укренерго», які відбулися протягом 2016 року, просимо переглянути

регуляторну чисельність персоналу підприємства до рівня 11 251 працівників для визначення витрат на оплату праці згідно з постановою НКРЕКП від 26.10.2015 № 2645, а саме збільшити загальну регуляторну чисельність на чисельність Науково-проектного центру розвитку ОЕС України (156 працівників) та вилучити чисельність працівників Державної інспекції з експлуатації електричних станцій та мереж (47 працівників) та Управління моніторингу за дотриманням стандартів операційної безпеки (15 працівників), які переведені до складу ВП «Держенергонагляд». Копії штатних розписів зазначених підрозділів станом на 01.01.2016 додаються.

Додатки: у 1 прим. на 11 арк

З повагою  
Виконуючий  
обов'язки директора



О.І.Коломієць

## Структура тарифу на передачу електричної енергії магістральними та міждержавними електричними мережами для ДП "НЕК "Укренерго" на 2017 рік

1	СТАТТІ ВИТРАТ	Од. виміру	2017 рік	у тому числі			
				I кв	II кв	III кв	IV кв
1	2	3	7	8	9	10	11
<b>1</b>	<b>ВИРОБНИЧА СОВБАРТІСТЬ</b>	тис.грн	2 706 345	555 495	620 377	679 157	851 316
1.1	Послуги виробничого характеру	тис.грн	123 473	10 122	37 270	49 660	26 421
1.1.1	у т. ч. ремонт підрядним способом	тис.грн	82 834	2 897	26 619	36 603	16 715
1.1.2	водопостачання та водовідведення	тис.грн	1 660	399	417	436	408
1.1.3	витрати на обслуговування виробничого процесу та вартість виконаних робіт (послуг):	тис.грн	20 735	2 265	5 673	8 060	4 737
1.1.4	послуги ЧАЕС	тис.грн	18 244	4 561	4 561	4 561	4 561
1.2	Витрати на охорону праці та техніку безпеки	тис.грн	4 721	725	1 378	1 811	807
1.3	Сировина та допоміжні матеріали	тис.грн	101 055	24 062	30 115	30 681	16 197
1.4	Паливо зі сторони	тис.грн	52 337	10 019	14 845	15 714	11 759
1.5	Енергія зі сторони	тис.грн	41 336	16 788	5 964	4 867	13 717
1.6	Витрати на оплату праці	тис.грн	1 073 405	240 085	263 596	273 498	296 226
1.7	Нарахування на заробітну плату	тис.грн	236 150	52 819	57 991	60 170	65 170
1.8	Амортизація	тис.грн	953 006	174 701	178 155	209 039	391 111
1.9	Інші витрати	тис.грн	120 862	26 174	31 063	33 717	29 908
<b>2</b>	<b>АДМІНІСТРАТИВНІ ВИТРАТИ</b>	тис.грн.	429 445	95 878	104 708	112 145	116 714
	у тому числі:						
2.1	Матеріальні витрати	тис.грн	34 795	9 146	8 440	8 498	8 711
2.1.1	у т. ч. ремонт підрядним способом	тис.грн	2 939	168	1 161	1 276	334
2.1.2	сировина та допоміжні матеріали	тис.грн	8 022	1 720	2 169	2 365	1 768
2.1.3	паливо зі сторони	тис.грн	10 021	2 354	2 568	2 536	2 563
2.1.4	енергія зі сторони	тис.грн	11 509	4 367	1 919	1 527	3 696
2.1.5	водопостачання та водовідведення	тис.грн	271	65	66	70	70
2.1.6	вартість виконаних робіт (послуг)	тис.грн	811	208	231	269	103
2.1.7	витрати на охорону праці та техніку безпеки	тис.грн	1 222	264	326	455	177
2.2	Витрати на оплату праці	тис.грн	298 811	65 444	72 504	78 441	82 422
2.3	Нарахування на заробітну плату	тис.грн	65 739	14 398	15 951	17 257	18 133
2.4	Амортизація	тис.грн	9 714	2 341	2 399	2 458	2 516
2.5	Інші витрати	тис.грн	20 386	4 549	5 414	5 491	4 932
<b>3</b>	<b>ІНШІ ОПЕРАЦІЙНІ ВИТРАТИ</b>	тис.грн	193 788	84 474	87 040	12 437	9 837
3.1	На дослідження та розробки	тис.грн	9 616	2 426	2 560	2 804	1 826
3.2	На утримання об'єктів соц.-культ. призначення	тис.грн	9 660	2 176	2 459	2 738	2 287
3.3	Інші	тис.грн	24 512	4 872	7 021	6 895	5 724
3.3.1	відрахування профспілкам	тис.грн	13 721	1 847	4 721	4 760	2 393
3.3.2	виплати по соціальним пільгам	тис.грн	1 302	274	284	254	490
3.3.3	лікарналі за рахунок підприємств з нарахуваннями	тис.грн	9 489	2 751	2 016	1 881	2 841
3.4	Витрати на утримання Держспергоглядку	тис.грн	150 000	75 000	75 000		
3.5	Витрати на утримання НППР ОБС України	тис.грн	0				
<b>4</b>	<b>УСЬОГО ВИТРАТ</b>	тис.грн	3 329 578	735 846	812 125	803 739	977 867
4.1	Матеріальні витрати	тис.грн	357 717	70 862	98 012	111 231	77 612
4.2	Витрати на оплату праці	тис.грн	1 372 216	305 529	336 100	351 939	378 648
4.3	Нарахування на заробітну плату	тис.грн	301 889	67 217	73 942	77 427	83 303
4.4	Амортизація	тис.грн	962 720	177 042	180 554	211 497	393 627
4.5	Інші витрати	тис.грн	335 036	115 197	123 517	51 645	44 677
<b>5</b>	<b>Фінансові витрати (відсотки за банківський кредит)</b>	тис.грн	526 999	107 926	159 219	115 530	144 324
5.1	відсотки за користування кредитом МБРР (проект передачі електроенергії)	тис.грн	122 303	62 223	0	60 079	0
5.2	відсотки за користування кредитом СБРР (проект будівництва лінії електропередачі 330 кВ Аджалик-Устатове)	тис.грн	2 028	0	1 217	0	811
5.3	відсотки за користування кредитом СІВ та СБРР (проект будівництва ПЛ 750 кВ РАЕС-Київська)	тис.грн	157 046	34 777	45 847	34 400	42 022
5.4	відсотки за користування кредитом СБРР та СІВ (проект будівництва ПЛ 750 кВ ЗАЕС-Казовська)	тис.грн	164 408	0	78 306	0	86 102
5.5	відсотки за користування кредитом КФВ та уряду ФРН (проект «Підвищення ефективності передачі електроенергії (Модернізація підстанцій)»)»	тис.грн	10 491	0	4 405	0	6 086
5.6	відсотки за користування кредитом МБРР, ФЧТ (проект передачі електроенергії-2)	тис.грн	31 977	10 926	0	21 051	0
5.7	відсотки за користування кредитом КФВ (Проект реконструкції підстанції Східної частини України)	тис.грн	38 747	0	29 444	0	9 303
<b>6</b>	<b>УСЬОГО ВИТРАТ</b>	тис.грн	3 856 577	843 772	971 344	919 269	1 122 191
	Довідково:						
	Витрати на ремонт (підрядним та господарським способом)	тис.грн	237 159	32 845	73 592	87 688	43 034
	у тому числі:						
	витрати на ремонт підрядним способом	тис.грн	85 773	3 065	27 780	37 879	17 049
	витрати на ремонт господарським способом	тис.грн	151 386	29 780	45 812	49 809	25 985
<b>7</b>	<b>Витрати з прибутку на:</b>	тис.грн	3 213 762	608 507	1 020 949	569 282	1 015 024

1	СТАТТІ ВИТРАТ	Од. виміру	2017 рік	у тому числі			
				I кв.	II кв.	III кв.	IV кв.
1	2	3	7	8	9	10	11
7.1	Прибуток у розпорядженні (чистий прибуток)	тис.грн	2 575 851	492 230	813 857	458 627	811 137
7.1.1	Капітальні інвестиції	тис.грн	954 978	191 840	202 526	281 579	279 033
7.1.2	Витрати на погашення кредитів, у т.ч.	тис.грн	1 358 185	169 161	486 615	173 164	529 245
7.1.2.1	Погашення позики МБРР (Проект передачі електроенергії)	тис.грн	281 929	138 963	0	142 966	0
7.1.2.2	Погашення позики ЄБРР (проект будівництва лінії електропередачі 330 кВ Аджалік-Усаїнов)	тис.грн	81 668	0	40 834	0	40 834
7.1.2.3	Погашення позики ЄІБ та ЄБРР (проект будівництва ПЛ 750 кВ РАЕС-Київська)	тис.грн	594 568	30 198	267 086	30 198	267 086
7.1.2.4	Погашення позики ЄІБ та ЄБРР (проект будівництва ПЛ 750 кВ ЗАЕС-Каховська)	тис.грн	400 020	0	178 695	0	221 325
7.1.3	Членські внески в об'єднання, організації	тис.грн	4 732	1 223	1 143	1 223	1 143
7.1.3.1	СІГРЕ	тис.грн	336	84	84	84	84
7.1.3.2	ГРІФРЕ	тис.грн	3 768	942	942	942	942
7.1.3.3	інші	тис.грн	628	197	117	197	117
7.1.4	Інші витрати	тис.грн	14 863	2 594	7 892	2 661	1 716
7.1.4.1	Сплата адміністративно-господарчих санкцій за невиконання нормативу робочих місць для працевлаштування інвалідів	тис.грн	0	0	0	0	0
7.1.4.2	Аварійний запас	тис.грн	7 564	1 073	5 587	723	181
7.1.4.3	Витрати, пов'язані з підготовкою і перевідготовкою персоналу	тис.грн	7 299	1 521	2 305	1 938	1 535
7.1.5	Відрахування частини прибутку до загального фонду Держбюджету	тис.грн	243 093	127 412	115 681	0	0
7.2	Податок на прибуток	тис.грн	637 911	116 277	207 092	110 655	203 887
8	Результати (товарний відпуск)	тис.грн	7 070 339	1 452 279	1 992 293	1 488 551	2 137 215
9	Рентабельність	%	83%	72%	105%	62%	90%
10	Навантаження в мережу	млн.кВтгод	111 000	30 400	24 000	26 300	30 300
11	Тариф	кол./кВтгод	6,370	4,777	8,301	5,660	7,054
12	Кошторис Держенергонагляду	тис.грн	150 000	75 000	75 000	0	0
13	Кошторис НІЩР ОБС України	тис.грн	0	0	0	0	0

**Пільги по інвестиційних проєктах для розрахунку відрахування частини прибутку до загального фонду Держбюджету**

Розпорядження КМУ від 14.05.2015 № 484-р	Розпорядження КМУ від 02.10.2013 № 767-р	Розпорядження КМУ від 06.04.2011 № 276-р	1 000	300	200	400	100
Реконструкція ПС 750 кВ "Київська" з розташуванням другого автотрансформатора 750 кВ та будівництво заходів повітряних ліній 330 кВ у Київській області	ПЛ 330 кВ Західноукраїнська-Богородчанська з реконструкцією ПС 330 кВ "Богородчанська" і ПС 750 кВ "Західноукраїнська"	ПЛ 750 кВ Запорізька АЕС-Каховська з підстанцією 750 кВ "Каховська" та заходами ПЛ 330 кВ	156 002	36 129	31 000	42 000	46 873
			100 000	30 000	40 000	30 000	0
<b>РАЗОМ</b>			<b>257 002</b>	<b>66 429</b>	<b>71 200</b>	<b>72 400</b>	<b>46 973</b>

Погашення позики МБРР (Проект передачі електроенергії) - пільговий об'єкт	16 987	8 373	0	8 614	0
---	--------	-------	---	-------	---

**Для розрахунку відрахування частини прибутку до загального фонду Держбюджету прийнято капіталізацію відсотків:**

5.3	відсотки за користування кредитом ЄІБ та ЄБРР (проект будівництва ПЛ 750 кВ РАЕС-Київська)	тис.грн	157 046	34 777	45 847	34 400	42 022
5.4	відсотки за користування кредитом ЄБРР та ЄІБ (проект будівництва ПЛ 750 кВ ЗАЕС-Каховська)	тис.грн	164 408	0	78 306	0	86 102
5.5	відсотки за користування кредитом КФВ та уряду ФРН (проект «Підвищення ефективності передачі електроенергії (Модернізація підстанцій)»)	тис.грн	10 491	0	4 405	0	6 086
5.6	відсотки за користування кредитом МБРР, ФЧТ (проект передачі електроенергії-2)	тис.грн	31 977	10 926	0	21 051	0
5.7	відсотки за користування кредитом КФВ (Проект реконструкції підстанцій Східної частини України)	тис.грн	38 747	0	29 444	0	9 303
<b>РАЗОМ</b>			<b>402 669</b>	<b>45 703</b>	<b>158 002</b>	<b>55 451</b>	<b>143 513</b>

Списання ОЗ та НМА, що знаходяться на території АРК, та вилучення резерву сумнівних боргів за зобов'язаність ДП "Енергоринок", у т.ч.:	1 373 961	0	0	501 013	872 948
нарахування резерву сумнівних боргів за зобов'язаність ДП "Енергоринок"	569 013	0	0	289 013	280 000
списання основних засобів та нематеріальних активів, що знаходяться на території АРК	804 948	0	0	212 000	592 948