

Затверджений у сумі

4 257 036 грн.

Чотири мільйони двісті п'ятдесят сім тисяч тридцять шість
гривень 00 копійок

(сума словами і цифрами)

Директор департаменту освіти міської ради
(посада)

(підпис) Т. Береттєва

" 27 " грудня 2018 року

(число, місяць, рік)

КОШТОРИС

на 2020 рік

21970903 Комунальний дошкільний навчальний заклад комбінованого типу "Ясла-садок № 54 "Колобок
ради"

(код за ЄДРПОУ та найменування бюджетної установи)

м. Маріуполь Донецька область Центральний район

(найменування міста, району, області)

Вид бюджету міський

код та назва відомчої класифікації видатків та кредитування бюджету 06 Департамент освіти Маріупольської міської ради

код та назва програмної класифікації видатків та кредитування державного бюджету

(код та назва програмної класифікації видатків та кредитування місцевих бюджетів (код та назва Типової програмної класифікації видатків

та кредитування місцевих бюджетів)* 0611010 Надання дошкільної освіти)



Найменування	Код	Усього на рік		РАЗОМ
		Загал. фонд	Спец. фонд	
I	2	3	4	5
Залишок коштів на початок року	x	x	x	x
НАДХОДЖЕННЯ - усього	x	3 973 321	283 715	4 257 036
Надходження коштів із загального фонду бюджету	x	3 973 321	x	3 973 321
Надходження коштів із спеціального фонду бюджету, у тому числі:	x		283 715	283 715
надходження від плати за послуги, що надаються бюджетними установами згідно із законодавством	25010000	x	283 715	283 715
Плата за послуги, що надаються бюджетними установами згідно з їх основною діяльністю	25010100		283 715	283 715
інші джерела власних надходжень бюджетних установ	25020000	x		0
(розписати за підгрупами)				0
інші надходження, у тому числі:		x	0	0
інші доходи (розписати за кодами класифікації доходів бюджету)		x	0	0
фінансування (розписати за кодами класифікації фінансування бюджету за типом боргового зобов'язання)		x	0	0
кошти, що передаються із загального фонду бюджету до бюджету розвитку (спеціального фонду)	602400	x	0	0
повернення кредитів до бюджету (розписати за кодами програмної класифікації видатків та кредитування бюджету, класифікації кредитування бюджету)		x	**	**
ВИДАТКИ ТА НАДАННЯ КРЕДИТІВ - усього	x	3 973 321	283 715	4 257 036
Поточні видатки	2000	3 973 321	283 715	4 257 036
Оплата праці і нарахування на заробітну плату	2100	2 792 123	0	2 792 123
Оплата праці	2110	2 288 624		2 288 624
Заробітна плата	2111	2 288 624		2 288 624
Грошове забезпечення військовослужбовців	2112	0		0
Нарахування на оплату праці	2120	503 499		503 499
Використання товарів і послуг	2200	1 181 198	283 715	1 464 913
Предмети, матеріали, обладнання та інвентар	2210	8 778		8 778
Медикаменти та перев'язувальні матеріали	2220	0		0
Продукти харчування	2230	593 504	283 715	877 219
Оплата послуг (крім комунальних)	2240	245 354		245 354
Видатки на відрядження	2250	0		0
I	2	3	4	5
Видатки та заходи спеціального призначення	2260			0
Оплата комунальних послуг та енергоносіїв	2270	333 562	0	333 562
Оплата теплопостачання	2271	285 155		285 155
Оплата водопостачання та водовідведення	2272	12 129		12 129
Оплата електроенергії	2273	29 049		29 049
Оплата природного газу	2274	0		0
Оплата інших енергоносіїв	2275	7 229		7 229
Оплата енергосервісу	2276			

Дослідження і розробки, окремі заходи по реалізації державних (регіональних) програм	2280	0	0	0
Дослідження і розробки, окремі заходи розвитку по реалізації державних (регіональних) програм	2281			0
Окремі заходи по реалізації державних (регіональних) програм, не віднесені до заходів розвитку	2282			0
Обслуговування боргових зобов'язань	2400	0	0	0
Обслуговування внутрішніх боргових зобов'язань	2410			0
Обслуговування зовнішніх боргових зобов'язань	2420			0
Поточні трансферти	2600	0	0	0
Субсидії та поточні трансферти підприємствам (установам, організаціям)	2610			0
Поточні трансферти органам державного управління інших рівнів	2620			0
Поточні трансферти урядам іноземних держав та міжнародним організаціям	2630			0
Соціальне забезпечення	2700	0	0	0
Виплата пенсій і допомоги	2710	0		0
Стипендії	2720	0		0
Інші виплати населенню	2730	0		0
Інші поточні видатки	2800			0
Капітальні видатки	3000	0	0	0
Придбання основного капіталу	3100	0	0	0
Придбання обладнання і предметів довгострокового користування	3110			0
Капітальне будівництво (придбання)	3120	0	0	0
Капітальне будівництво (придбання) житла	3121			0
Капітальне будівництво (придбання) інших об'єктів	3122			0
Капітальний ремонт	3130	0	0	0
Капітальний ремонт житлового фонду (приміщень)	3131			0
Капітальний ремонт інших об'єктів	3132			0
Реконструкція та реставрація	3140	0	0	0
Реконструкція житлового фонду (приміщень)	3141			0
Реконструкція та реставрація інших об'єктів	3142			0
Реставрація пам'яток культури, історії та архітектури	3143			0
Створення державних запасів і резервів	3150			0
Придбання землі та нематеріальних активів	3160			0
Капітальні трансферти	3200	0	0	0
Капітальні трансферти підприємствам (установам, організаціям)	3210			0
Капітальні трансферти органам державного управління інших рівнів	3220			0
Капітальні трансферти урядам іноземних держав та міжнародним організаціям	3230			0
Капітальні трансферти населенню	3240			0
Надання внутрішніх кредитів	4110	0	0	0
Надання кредитів органам державного управління інших рівнів	4111			0
Надання кредитів підприємствам, установам, організаціям	4112			0
Надання інших внутрішніх кредитів	4113			0
Надання зовнішніх кредитів	4210			0
Нерозподілені видатки	9000			0

Завідувач

Головний бухгалтер


" 27 " грудня 2019 року
(число, місяць, рік)

М.П.***


* До запровадження програмно-цільового методу складання та виконання місцевих бюджетів проставляються код та назва тимчасової класифікації видатків та кредитування місцевих бюджетів

** Сума проставляється за кодом відповідно до класифікації кредитування бюджету та не враховується у рядку "НАДХОДЖЕННЯ-усього"

*** Заповнюється розпорядниками нижчого рівня, крім головних розпорядників та національних вищих навчальних закладів, яким безпосередньо встановлені призначення у державному бюджеті.


(підпис)

T.I. Тітова
(ініціали і прізвище)


(підпис)

N.V. Дубіна
(ініціали і прізвище)

ЗАТВЕРДЖЕНО
Наказ департаменту фінансів міської ради
від 01.02.2018 № 3-О

Затверджений у сумі 3 973 321 грн

Три мільйони дев'ятсот сімдесят три тисячі триста двадцять одна гривня 00 копійок
(сума словами і цифрами)

Директор департаменту освіти міської ради
(посада)

(підпис)

(ініціали і прізвище)

" 27 " грудня 2019 року

(число, місяць, рік)



**ПЛАН АСИГНУВАНЬ (ЗА ВИНЯТКОМ НАДАННЯ КРЕДИТИВ З БЮДЖЕТУ) ЗАГАЛЬНОГО ФОНДУ БЮДЖЕТУ
на 2020 рік**

21970903 Комунальний дошкільний навчальний заклад комбінованого типу "Ясла-садок № 54 "Колобок" Маріуполь

(код та назва бюджетної установи)

м. Маріуполь Донецька область Центральний район

(найменування міста, району, області)

Вид бюджету _____ міський

код та назва відомчої класифікації видатків та кредитування бюджету 06 Департамент освіти Маріупольської міської ради

код та назва програмної класифікації видатків та кредитування державного бюджету

(код та назва програмної класифікації видатків та кредитування місцевих бюджетів та кредитування місцевих бюджетів)

0611010 "Надання дошкільної освіти"

(грн.)

Найменування	КЕКВ	січень	лютий	березень	квітень	травень	червень	липень	серпень	вересень	жовтень	листопад	грудень	разом на рік
1	2	3	4	5	6	7	8	9	10	11	12	13	14	15
Оплата праці	2110	182 413	184 785	184 785	191 902	182 413	199 018	203 762	191 902	206 172	196 646	182 413	182 413	2 288 624
Нарахування на оплату праці	2120	40 131	40 131	40 131	40 131	49 003	49 003	40 131	40 131	44 314	40 131	40 131	40 131	503 499
Медикаменти та перев'язувальні матеріали	2220	0	0	0	0	0	0	0	0	0	0	0	0	0
Продукти харчування	2230	49 655	47 291	49 655	49 655	44 926	47 291	54 384	47 291	52 023	49 655	49 655	52 023	593 504
Оплата комунальних послуг та енергоносіїв	2270	81 050	52 991	54 537	33 049	3 658	4 422	4 595	4 481	4 336	8 799	27 463	54 181	333 562
Дослідження і розробки, окремі заходи розвитку по реалізації державних (регіональних) програм	2281	0	0	0	0	0	0	0	0	0	0	0	0	0
Окремі заходи по реалізації державних (регіональних) програм, не віднесені до заходів розвитку	2282	0	0	0	0	0	0	0	0	0	0	0	0	0
Соціальне забезпечення	2700	0	0	0	0	0	0	0	0	0	0	0	0	0
Інші видатки	5000*	15 213	25 558	26 760	20 675	17 719	22 753	20 913	18 400	23 261	17 579	36 355	8 946	254 132
Усього:		368 462	350 766	355 868	335 412	297 719	322 487	323 785	302 205	330 106	312 810	336 017	337 694	3 973 321

Завідувач

(підпис)

Т.І. Тітова

(ініціали і прізвище)

Головний бухгалтер

М.П.

(підпис)

Н.В. Дубіна

(ініціали і прізвище)

" 27 " грудня 2019 року

* Технічний код, який включає в себе всі коди економічної класифікації видатків бюджету, крім тих, що виділені окремо.

** Заповнюється розпорядниками нижчого рівня, крім головних розпорядників та національних вищих навчальних закладів, яким безпосередньо встановлені призначення у державному бюджеті

ЗВЕДЕННЯ ПОКАЗНИКІВ СПЕЦІАЛЬНОГО ФОНДУ КОШТОРИСУ

ЗАТВЕРДЖЕНО
Наказ департаменту фінансів мської ради від 01.02.2018 № 3-О

на 2020 рік
21970903 Комунальний дошкільний навчальний заклад комбінованого типу "Ясла-садок № 54 "Колобок" Маріупольської міської ради"
(код та назва бюджетної установи, організації)

м. Маріуполь Донецької області Центральний район
(найменування міста, району, області)

вид бюджету **Міський**

код та назва відомчої класифікації видатків та кредитування бюджету 06 Департамент освіти Маріупольської міської ради

код та назва програмної класифікації видатків державного бюджету

код та назва програмної класифікації видатків та кредитування місцевих бюджетів (код та назва Типової програмної класифікації видатків та кредитування місцевих бюджетів/
Тимчасової класифікації видатків та кредитування для бюджетів місцевого самоврядування, які не застосовують програмно-цільового методу)* 0611010 "Надання дошкільної освіти").

(грн.)

Найменування	Код	Разом, спеціальний фонд	Надходження від плати за послуги, що надаються бюджетними установами згідно із законодавством				Інші джерела власних надходжень бюджетних установ**				Інші надходження ***				
			разом	у т.ч. за підгрупами				разом	у т.ч. за підгрупами				назва інших надходжень за видами		
				25010100	25010200	25010300	25010400		25020100	25020200	25020300	25020400			
НАДХОДЖЕННЯ - усього	2	3	4	5	6	7	8	9	10	11	12	13	14	15	16
Залишок коштів на початок року	x	283715	283715	283715	0	0	0	0	0	0	0	0	0	0	0
Надходження коштів до спеціального фонду бюджету	x	0	0					0							0
Фінансування****	x	283715	283715	283715	0	0	0	0	0	0	0				0
ВИДАТКИ ТА НАДАННЯ КРЕДИТІВ - усього	x	283715	283715	283715	0	x	x	x	x	x	x	x			0
Поточні видатки	2000	283715	283715	283715	0	0	0	0	0	0	0	0			0
Оплата праці															0
Заробітна плата	2110	0	0	0	0	0	0	0	0	0	0				0
Грошове забезпечення військовослужбовців	2111	0	0					0							0
Нарахування на оплату праці	2112	0	0					0							
Використання товарів і послуг	2120	0	0					0							
Предмети, матеріали, обладнання та інвентар	2200	283715	283715	283715	0	0	0	0	0	0	0				0
Медикаменти та перев'язувальні матеріали	2210	0	0					0							
Продукти харчування	2220	0	0					0							
Оплата послуг (крім комунальних)	2230	283715	283715	283715				0							
Видатки на відрядження	2240	0	0					0							
Видатки та заходи спеціального призначення	2250	0	0					0							
Видатки на відрядження	2260	0	0					0							
Оплата комунальних послуг та енергоносіїв	2270	0	0	0	0	0	0	0	0	0	0				0
Оплата тепlopостачання	2271	0	0					0							
Оплата водопостачання та водовідведення	2272	0	0					0							
Оплата електроенергії	2273	0	0					0							
Оплата природного газу	2274	0	0					0							
Оплата інших енергоносіїв	2275	0	0					0							
Оплата енергоносіїв	2276							0							
Дослідження і розробки, окремі заходи по реалізації державних (регіональних) програм	2280	0	0	0	0	0	0	0	0	0	0				0
Дослідження і розробки, окремі заходи розвитку по реалізації державних (регіональних) програм	2281	0	0					0							
Окремі заходи по реалізації державних (регіональних) програм, не віднесені до заходів розвитку	2282	0	0					0							

Обслуговування боргових зобов'язань	2400	0	0	0	0	0	0	0	0	0	0	0	0	0
Обслуговування внутрішніх боргових зобов'язань	2410	0	0											0
Обслуговування зовнішніх боргових зобов'язань	2420	0	0											0
Поточні трансферти	2600	0	0											0
Субсидії та поточні трансферти підприємствам (установам, організаціям)	2610	0	0	0	0	0	0	0	0	0	0	0	0	0
Поточні трансферти органам державного управління інших рівнів	2620	0	0											
Поточні трансферти урядам іноземних держав та міжнародним організаціям	2630	0	0											
Соціальне забезпечення	2700	0	0	0	0	0	0	0	0	0	0	0	0	0
Виплата пенсій і допомоги	2710	0	0											
Стипендії	2720	0	0											
Інші виплати населенню	2730	0	0											
Інші поточні видатки	2800	0	0											
Нерозподілені видатки	2900	0	0											
Капітальні видатки	3000	0	0											
Придбання основного капіталу	3100	0	0	0	0	0	0	0	0	0	0	0	0	0
Придбання обладнання і предметів довгострокового користування	3110	0	0											
Капітальне будівництво (придбання)	3120	0	0	0	0	0	0	0	0	0	0	0	0	0
Капітальне будівництво (придбання) житла	3121	0	0											
Капітальне будівництво (придбання) інших об'єктів	3122	0	0											
Капітальний ремонт	3130	0	0	0	0	0	0	0	0	0	0	0	0	0
Капітальний ремонт житлового фонду (приміщень)	3131	0	0											
Капітальний ремонт інших об'єктів	3132	0	0											
Реконструкція та реставрація	3140	0	0	0	0	0	0	0	0	0	0	0	0	0
Реконструкція житлового фонду (приміщень)	3141	0	0											
Реконструкція та реставрація інших об'єктів	3142	0	0											
Реставрація пам'яток культури, історії та архітектури	3143	0	0											
Створення державних запасів і резервів	3150	0	0											
Придбання землі та нематеріальних активів	3160	0	0											
Капітальні трансферти	3200	0	0	0	0	0	0	0	0	0	0	0	0	0
Капітальні трансферти підприємствам (установам, організаціям)	3210	0	0											
Капітальні трансферти органам державного управління інших рівнів	3220	0	0											
Капітальні трансферти урядам іноземних держав та міжнародним організаціям	3230	0	0											
Капітальні трансферти населенню	3240	0	0											
Надання внутрішніх кредитів	4110	0	0	0	0	0	0	0	0	0	0	0	0	0
Надання кредитів органам державного управління інших рівнів	4111	0	0											
Надання кредитів підприємствам, установам, організаціям	4112	0	0											
Надання інших внутрішніх кредитів	4113	0	0											
Надання зовнішніх кредитів	4210	0	0											
Нерозподілені видатки	9000													

Завідувач

Головний бухгалтер

26 грудня 2019р

(число, місяць, рік)

М.П.

* До запровадження програмно-цільового методу складання та виконання місцевих бюджетів проставляються код та назва тимчасової класифікації видатків та кредитування місцевих бюджетів.

** Планується за наявності надходжень.

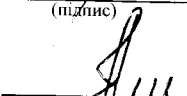
*** Заповнюється за відповідними видами інших надходжень згідно з кошторисом.

**** Проставляється сума залишків грошових коштів, на яку внесено зміни до кошторису.


(підпис)

Т.І.Тітова

(ініціали і прізвище)


(підпис)

Н.В.Дубіна

(ініціали і прізвище)

РОЗШИФРОВКА ФОНДУ ОПЛАТИ ПРАЦІ ДО КОШТОРИСУ НА 2020 РІК по КПКВ 0611010 Надання божильної освіти

ДДУ № 54

№ зп	Назва посади	Кількість шт. од. в межах одиниць за шт. розсл. на 01.09.2019 р.				ФОП за окладом з 01.01.2020 р. - 31.12.2020 р.	Середній посадов. оклад за штатним розкладом	Розрахунок на місяць, грн. (по тариф. на 01.01.2020)																	
		На 01.09.2019 р. факт	На 01.11.2019 р. факт	Річний план	7 = 8/6 мес			Вислуга	Бібліотечний фонд	Нічні, святкові	8%	10%	12%	15% (старша мед. сестра за спец. гр)	За звания	За старшинство	Перевірка зошитів	За заведення кабінетам, майстерням	За класне керівництво	До 30% за Постановою №075, зі змінами до пост. № 88	за роботу в гімназіях, ліцеях, колегіумах (10%)	за руководство ГТД (6%)	за роботу в школах-інтернатах (10%)	за роботу в групах з дітьми, які потребують тривалого лікування (20%)	
1	2	4	5	6	7 = 8/6 мес	8	9	10	11	12	13	14	15	16	17	18	19	20	21	22	23	24	25		
1	Вихователь	10,49	10,15	10,15	10,49	598 986	4 758	11 127,56																	
2	Музичний керівник	1,50	1,50	1,50	1,50	81 975	4 554	1 997,76												9 819,70				3 481,05	
Всього вихователів / музичних кер.		11,99	11,65	11,65	11,99	680 960,77	4 733	13 125,32	0,00	0,00	0,00	0,00	0,00	0,00	0,00	0,00	0,00	0,00	11 151,54	0,00	0,00	0,00	3 897,25		
3	Завдувач	1,00	1,00	1,00	1,00	77 418	6 452	2 122,56												1 415,04				1 179,20	
4	Вихователь-методист	1,00	0,75	0,50	0,50	28 372	4 729	336,00												432,15				115,38	
5	Практичний психолог	0,50			0,00	0	0	0,00												0,00					
6	Соціальний педагог	1,00			0,00	0																			
7	Учитель-логопед				0,00	0																			
8	Учитель-дефектолог	2,00	2,00	2,00	2,00	125 975	5 249	2 302,56												2 302,56				1 918,60	
9	Асистент вихователя				0,00	0																			
10	Керівник гуртка	0,75			0,00	0																			
11	Інструктор з фізкультури	0,75			0,00	0																			
Всього педагогічних:		7,00	3,75	3,50	3,50	231 765,64	5 518	4 761,12	0,00	0,00	0,00	0,00	0,00	0,00	0,00	0,00	0,00	0,00	4 149,75	0,00	0,00	0,00	3 213,38		
12	Заступник завдувача з господарства				0,00	0																			
13	Завдувач господарства	1,00	1,00	1,00	1,00	41 362	3 447																		
14	Сестра медична старша	1,00	1,00	1,00	1,00	43 633	3 636	1 146,44					166,15			332,30									
15	Сестра медична				0,00	0																			
16	Сестра медична з дієтичного харчування	0,50			0,00	0	0	0,00																	
17	Сестра медична з лікувальної фізкультури				0,00	0																			
18	Медсестра з масажу				0,00	0																			
19	Медсестра з фізіотерапії	0,25			0,00	0	0																		
20	Лікар	0,25			0,25	11 476	3 825																		
21	Лікар-реабілітолог				0,00	0																			
22	Лікар-невролог				0,00	0																			
23	Лікар-ЛФК				0,00	0																			
24	Лікар-ортопед				0,00	0																			
25	Лікар-окуліст				0,00	0																			
Всього спеціалістів:		3,00	2,00	2,00	2,25	96 470,81	3 573	1 146,44	0,00	0,00	0,00	0,00	166,15	0,00	332,30	0,00	0,00	0,00	0,00	0,00	0,00	0,00	0,00	131,10	
26	Діловод				0,00	0																			
27	Оператор хлораторної установи				0,00	0																			
28	Помічник вихователя для дітей віком від 3-х років	5,86	5,00	5,00	4,36	149 758	2 859																	1 416,25	
29	Помічник вихователя для дітей віком до 3-х років	1,13	1,00	1,00	1,00	34 310	2 859																		
30	Помічник вихователя для груп з щодобовим перебуванням				0,00	0																			
31	Шеф-кухар				0,00	0																			
32	Кухар				0,00	0																			
33	Підсобний робітник				0,00	0																			
34	Робітник з комплексного обслуговування й ремонту будівель	1,00			0,00	0	0																		
35	Кастелянка	1,00	0,75	0,75	0,75	20 622	2 291																		
36	Комірник				0,00	0																			
37	Двірник				0,00	0																			
38	Сторож	3,00	3,00	3,00	3,00	82 487	2 291					1 500,98													
39	Машиніст із прання та ремонту спецодягу (близьки)				0,00	0																			
40	Кочегар (літній)				0,00	0																			
41	Кочегар (зимовий)				0,00	0																			
42	Слюсар-електромонтер	0,50			0,00	0	0																		
43	Слюсар бойлеру				0,00	0																			
44	Текнік з рем. апаратури				0,00	0																			
45	Прибиральник службових приміщень	1,00			0,00	0	0																		
45	Резервний фонд на призначення				0,00	0																			
44					0,00	0																			
Всього обслуговуючого персонажу:		13,49	9,75	9,75	9,11	287 176,96	2 626	0,00	0,00	1 500,98	0,00	0,00	0,00	166,15	0,00	332,30	0,00	0,00	0,00	0,00	0,00	0,00	0,00	1 416,25	
РАЗОМ:		35,48	27,15	26,90	26,85	1 296 374,18	4 023	19 032,87	0,00	1 500,98	0,00	0,00	0,00	166,15	0,00	332,30	0,00	0,00	0,00	15 301,29	0,00	0,00	0,00	8 657,97	


Завдувач
Головний бухгалтер

Т.І. Троєва
(прізвище та ініціали)
Н.В. Дубіна
(прізвище та ініціали)

Доплати та надбавки за Постановою КМУ № 643 в місяць, грн.																						
за роботу в дитячих будинках (30%)	завідувачам ДНЗ за кількість дітей (3-8%)	завідувачам ДНЗ за групи з щодобовими перебуваннями (3%)	за завідування спортивними залами (10%)	за позашкільну роботу з фізичного виховання (10-40%)	учителям за обслуговування БОТ (10%)	інше	всього за Постановою КМУ №643		Всього доплати та надбавки, грн.	За напруженість праці керівників на рік, грн.	Разом ФОП по доплатах на 2020 рік, грн.	Матеріальна допомога підприємцям (100 %) відповідно ст.87 Закону України "Про освіту" та медичному персоналу (100%) згідно із постановою КМУ № 524 від 11.05.2011 р.			Щорічна грошова винагорода згідно ст.87 Закону України "Про освіту"			Заміщення, грн., 2%	Доплата до мін (4723 грн)	Премія, грн.	Всього ФОП на 2020 рік, грн.	
												Кількість ставок	Сер. розмір ЗП, грн.	Сума, грн.	Кількість ставок	Сер. розмір ЗП, грн.	Сума, грн.					
26	27	28	29	30	31	32	33		34	35	36	37	38	39	40	41	42	43	44	45	46	
							3 481,05		24 428,30		320 759,26	10,49	4 758	49 915,52	10,49	4 758	12 478,88					982 139,84
							416,20		3 745,80		49 184,75	1,50	4 554	6 831,22	1,50	4 554	1 707,80					139 696,35
0,00	0,00	0,00	0,00	0,00	0,00	0,00	3 897,25		28 174,10	0,00	369 944,01	11,99	4 733	56 746,73	11,99	4 733	14 186,68	0,00			0,00	1 121 838,19
							1 179,20		4 716,80	38 709,13	100 643,73	1,00	6 452	6 451,52	1,00	6 452	1 612,88					186 125,38
							0,00		768,15		10 086,30	0,50	4 729	2 364,34	0,50	4 729	591,08					41 413,75
							115,38		115,38		1 515,01	0,00	0	0,00	0,00	0	0,00					1 515,01
							0,00		0,00		0,00	0,00	0	0,00	0,00	0	0,00					0,00
							1 918,80		6 523,92		85 663,24	2,00	5 249	10 497,95	2,00	5 249	2 624,49					224 761,04
							0,00		0,00		0,00	0,00	0	0,00	0,00	0	0,00					0,00
							0,00		0,00		0,00	0,00	0	0,00	0,00	0	0,00					0,00
0,00	0,00	0,00	0,00	0,00	0,00	0,00	3 213,38		12 124,25	38 709,13	197 908,29	3,50	5 518	19 313,90	3,50	5 518	4 828,45	0,00			0,00	453 815,19
							0,00		0,00		0,00	0,00	0	0,00	0,00	0	0,00				0,00	0,00
							0,00		0,00		0,00	1,00	3 636	3 636,09	1,00	3 636	0,00			15 314,48		56 676,00
							0,00		1 644,89		21 598,39	1,00	3 636	3 636,09	1,00	3 636	0,00			0,00		68 867,60
							0,00		0,00		0,00	0,00	0	0,00	0,00	0	0,00			0,00	0,00	0,00
							0,00		0,00		0,00	0,00	0	0,00	0,00	0	0,00			0,00	0,00	0,00
							0,00		0,00		0,00	0,00	0	0,00	0,00	0	0,00			0,00	0,00	0,00
							0,00		0,00		0,00	0,00	0	0,00	0,00	0	0,00			0,00	0,00	0,00
							0,00		0,00		0,00	0,00	0	0,00	0,00	0	0,00			0,00	0,00	0,00
							0,00		0,00		0,00	0,00	0	0,00	0,00	0	0,00			0,00	0,00	0,00
							0,00		0,00		0,00	0,00	0	0,00	0,00	0	0,00			0,00	0,00	0,00
							0,00		0,00		0,00	0,00	0	0,00	0,00	0	0,00			0,00	0,00	0,00
							0,00		0,00		0,00	0,00	0	0,00	0,00	0	0,00			0,00	0,00	0,00
							0,00		0,00		0,00	0,00	0	0,00	0,00	0	0,00			0,00	0,00	0,00
							0,00		0,00		0,00	0,00	0	0,00	0,00	0	0,00			0,00	0,00	0,00
							0,00		0,00		0,00	0,00	0	0,00	0,00	0	0,00			0,00	0,00	0,00
							0,00		0,00		0,00	0,00	0	0,00	0,00	0	0,00			0,00	0,00	0,00
							0,00		0,00		0,00	0,00	0	0,00	0,00	0	0,00			0,00	0,00	0,00
							0,00		0,00		0,00	0,00	0	0,00	0,00	0	0,00			0,00	0,00	0,00
							0,00		0,00		0,00	0,00	0	0,00	0,00	0	0,00			0,00	0,00	0,00
							0,00		0,00		0,00	0,00	0	0,00	0,00	0	0,00			0,00	0,00	0,00
							0,00		0,00		0,00	0,00	0	0,00	0,00	0	0,00			0,00	0,00	0,00
							0,00		0,00		0,00	0,00	0	0,00	0,00	0	0,00			0,00	0,00	0,00
							0,00		0,00		0,00	0,00	0	0,00	0,00	0	0,00			0,00	0,00	0,00
							0,00		0,00		0,00	0,00	0	0,00	0,00	0	0,00			0,00	0,00	0,00
							0,00		0,00		0,00	0,00	0	0,00	0,00	0	0,00			0,00	0,00	0,00
							0,00		0,00		0,00	0,00	0	0,00	0,00	0	0,00			0,00	0,00	0,00
							0,00		0,00		0,00	0,00	0	0,00	0,00	0	0,00			0,00	0,00	0,00
							0,00		0,00		0,00	0,00	0	0,00	0,00	0	0,00			0,00	0,00	0,00
							0,00		0,00		0,00	0,00	0	0,00	0,00	0	0,00			0,00	0,00	0,00
							0,00		0,00		0,00	0,00	0	0,00	0,00	0	0,00			0,00	0,00	0,00
							0,00		0,00		0,00	0,00	0	0,00	0,00	0	0,00			0,00	0,00	0,00
							0,00		0,00		0,00	0,00	0	0,00	0,00	0	0,00			0,00	0,00	0,00
							0,00		0,00		0,00	0,00	0	0,00	0,00	0	0,00			0,00	0,00	0,00
							0,00		0,00		0,00	0,00	0	0,00	0,00	0	0,00			0,00	0,00	0,00
							0,00		0,00		0,00	0,00	0	0,00	0,00	0	0,00			0,00	0,00	0,00
							0,00		0,00		0,00	0,00	0	0,00	0,00	0	0,00			0,00	0,00	0,00
							0,00		0,00		0,00	0,00	0	0,00	0,00	0	0,00			0,00	0,00	0,00
							0,00		0,00		0,00	0,00	0	0,00	0,00	0	0,00			0,00	0,00	0,00
							0,00		0,00		0,00	0,00	0	0,00	0,00	0	0,00			0,00	0,00	0,00
							0,00		0,00		0,00	0,00	0	0,00	0,00	0	0,00			0,00	0,00	0,00
							0,00		0,00		0,00	0,00	0	0,00	0,00	0	0,00			0,00	0,00	0,00
							0,00		0,00		0,00	0,00	0	0,00	0,00	0	0,00			0,00	0,00	0,00
							0,00		0,00		0,00	0,00	0	0,00	0,00	0	0,00			0,00	0,00	0,00
							0,00		0,00		0,00	0,00	0	0,00	0,00	0	0,00			0,00	0,00	0,00
							0,00		0,00		0,00	0,00	0	0,00	0,00	0	0,00			0,00	0,00	0,00
							0,00		0,00		0,00	0,00	0	0,00	0,00	0	0,00			0,00	0,00	0,00
							0,00		0,00		0,00	0,00	0	0,00	0,00	0	0,00			0,00	0,00	0,00
							0,00		0,00		0,00	0,00	0	0,00	0,00	0	0,00			0,00	0,00	0,00
							0,00		0,00		0,00	0,00	0	0,00	0,00	0	0,00			0,00	0,00	0,00
							0,00		0,00		0,00	0,00	0	0,00	0,00	0	0,00			0,00	0,00	0,00
							0,00		0,00		0,00	0,00	0	0,00	0,00	0	0,00			0,00	0,00	0,00
							0,00		0,00		0,00	0,00	0	0,00	0,00	0	0,00			0,00	0,00	0,00
							0,00		0,00		0,00	0,00	0	0,00	0,00	0	0,00			0,00	0,00	0,00
	</																					

КТ КВК	Постачальник	Послуги	Один. Вим.	Факт 2018 р.	Факт 2019 р.	План 2019 р.														
						Разом	январь	февраль	март	апрель	май	июнь	июль	август	сентябрь	октябрь	ноябрь	декабрь		
1	2	3	4	5	6	7	8	9	10	11	12	13	14	15	16	17	18	19		
2271	Мариупольтепломережа	Теплоенергия	Гкал			147,983	37,727	25,548	26,694	14,963	0,000	0,000	0,000	0,000	0,000	0,000	2,619	12,925	27,507	
		опалення	м кв			0,000														
		гор вода	м куб			0,000	0,000	0,000	0,000	0,000	0,000	0,000	0,000	0,000	0,000	0,000	0,000	0,000	0,000	0,000
		Разом 2271	грн			285 155	72 698	49 229	51 438	28 833	0	0	0	0	0	0	5 047	24 906	53 004	
2272	Міськводоканал	хол. вода	м куб			481,643	47,000	25,942	25,319	48,691	39,094	51,000	60,532	60,532	50,443	49,081	2,045		21,964	
		хол./гар. стоки	м куб			481,643	47,000	25,942	25,319	48,691	39,094	51,000	60,532	60,532	50,443	49,081	2,045		21,964	
			м куб			0,000														
		Разом 2272	грн			12 129	1 184	653	638	1 226	985	1 284	1 524	1 524	1 270	1 236	52	553		
2273	Донецькобленерг	Активна	кВат			10 567,810	2 009,700	800,927	594,142	763,065	661,396	978,802	953,100	909,371	951,105	738,976	734,927	472,299		
		Реактивна	кВарч			1 607,760	1 607,760	0,000	0,000	0,000	0,000	0,000	0,000	0,000	0,000	0,000	0,000	0,000		
		Разом 2273	грн			29 049	6 565	2 507	1 859	2 388	2 070	2 535	2 468	2 355	2 463	1 914	1 903	22		
2274	Мариупольгаз	газ	м куб			0,000	0,000	0,000	0,000	0,000	0,000	0,000	0,000	0,000	0,000	0,000	0,000	0,000		
		Разом 2274	грн			0	0	0	0	0	0	0	0	0	0	0	0	0		
2240	Санпроф	дезінсекція	м кв			8816,00	802,000	802,000	802,000	802,000	802,000	802,000	802,000	802,000	802,000	802,000	802,000	796,000		
		дератизація	м кв			9224,00	840,000	840,000	840,000	840,000	840,000	840,000	840,000	840,000	840,000	840,000	840,000	824,000		
2275	КП "Комунальний"	вивіз сміття	тал			71,23	5,936	5,936	5,936	5,936	5,936	5,936	5,936	5,936	5,936	5,936	5,936	5,936		
		вивіз РБВ			0,00															
		КП "Комунальний"			0,00	0,000	0,000	0,000	0,000	0,000	0,000	0,000	0,000	0,000	0,000	0,000	0,000			
		Разом 2275			7 229	603	602	602	602	603	603	603	602	603	602	602	602			
		Разом 2240	грн			2 209	0	201	201	201	201	201	201	201	201	201	201	199		
			грн			335 771	81 050	53 192	54 738	33 250	3 859	4 623	4 796	4 682	4 537	9 000	27 664	54 380		

КТ КВК	Постачальник	Послуги	Один. Вим.	Тариф на	Тариф на	Тариф на	Тариф на	Сума на	Сума на	Сума на	Сума на	Сума на 2020 р. грн.	Дебіторська/кредиторська заборгованість	Сума до кошторису на 2020 рік, грн.	Примітки
				січень-березень 2020 року	квітень-червень 2020 року	липень-вересень 2020 року	жовтень-грудень 2020 року	січень-березень 2020 р.	квітень-червень 2020 р.	липень-вересень 2020 р.	жовтень-грудень 2020 р.				
				19	20	21	22	23	24	25	26	27	28	29	30
2271	Мариупольтепломережа	Теплоенергия	Гкал	1926,94	1926,94	1926,94	1926,94	173365	28833	0	82957	285155		285155	
		опалення	м кв					0	0	0	0	0		0	
		гор вода	м куб	110,35	110,35	110,35	110,35	0	0	0	0	0		0	
		Разом 2271	x	x	1926,94	x	x	x	173365	28833	0	82957	285155		285155
2272	Міськводоканал	хол. вода	м куб	17,509	17,509	17,509	17,509	1720	1720	3003	1280	8433		8433	
		хол. стоки	м куб	7,675	7,675	7,675	7,675	754	1065	1316	561	3696		3696	
		гор вода	м куб					0	0	0	0	0		0	
		гор. стоки	м куб	7,675	7,675	7,675	7,675	0	0	0	0	0		0	
Разом 2272	x	x	34,184	x	x	x	2474	3495	4319	1841	12129		12129		
2273	Донецькобленерг	Активна	кВат	3,12960	3,12960	2,58989	2,58989	10656	6993	7287	5040	29976		29976	
		Реактивна	кВарч	0,17140	0,17140	0,17140	0,17140	276	0	0	0	276		276	
Разом 2273	x	x	3,30100	x	x	x	10932	6993	7287	5040	30252		30252		
2274	Мариупольгаз	газ	м куб	9,34600	9,34600	9,34600	9,34600	0	0	0	0	0		0	
		Разом 2274	x	x	9,34600	x	x	0	0	0	0	0		0	
2240	Санпроф	дезінсекція	м кв	0,3200	0,3200	0,3200	0,3200	513	770	770	768	2821,00		2821,00	
		дератизація	м кв	0,250	0,250	0,250	0,250	421	631	628	624	2304,00		2304,00	
2275	КП "Комунальний"	вивіз сміття	тал	101,4841	101,4841	101,4841	101,4841	1807	1807	1807	1807	7228,00		7228,00	
		вивіз РБВ	м. куб					0	0	0	0	0,00		0,00	
		КП "Комунальний"					0	0	0	0	0,00		0,00		
		Разом 2275	x	x	101,4841	x	x	x	1807	1807	1807	1807	7228,00		7228,00
Разом 2240	x	x	0,5700	x	x	x	934	1401	1398	1392	5125	0	5125		
				x	x	x	x	187705	40722	13004	91230	332661		332661	



Handwritten signature

Т.І.Трова
Н.В.Дубіна

М. П.

**Мережа груп до кошторису на 2020 рік
по ясла-садку № 54**

до кошторису на 2020 рік

Ясла-садок №		Загальна кількість груп									
		Кількість								Всього	
		9-ти год.		10,5-ти год.		12-ти год.		24-х год.		груп	дітей
груп	дітей	груп	дітей	груп	дітей	груп	дітей				
на 01.01.2020 р.	ясла	1	17	0	0	0	0	0	0	1	17
	садок	3	54	2	38	0	0	0	0	5	92
	1 класи	0	0	0	0	0	0	0	0	0	0
на 01.09.2020 р.	ясла	1	15	0	0	0	0	0	0	1	15
	садок	3	55	2	35	0	0	0	0	5	90
	1 класи	0	0	0	0	0	0	0	0	0	0
Средньорічне	ясла	1	16	0	0	0	0	0	0	1	16
	садок	3	54	2	37	0	0	0	0	5	91
	1 класи	0	0	0	0	0	0	0	0	0	0

Ясла-садок №		Групи загального розвитку									
		Кількість								Всього	
		9-ти год.		10,5-ти год.		12-ти год.		24-х год.		груп	дітей
груп	дітей	груп	дітей	груп	дітей	груп	дітей				
на 01.01.2020 р.	ясла	1	17							1	17
	садок	2	44	1	26					3	70
	1 класи									0	0
на 01.09.2020 р.	ясла	1	15							1	15
	садок	2	45	1	25					3	70
	1 класи									0	0
Средньорічне	ясла	1	16	0	0	0	0	0	0	1	16
	садок	2	44	1	26	0	0	0	0	3	70
	1 класи	0	0	0	0	0	0	0	0	0	0

Ясла-садок №		Інклюзивні групи									
		Кількість								Всього	
		9-ти год.		10,5-ти год.		12-ти год.		24-х год.		груп	дітей
груп	дітей	груп	дітей	груп	дітей	груп	дітей				
на 01.01.2020 р.	ясла									0	0
	садок									0	0
	1 класи									0	0
на 01.09.2020 р.	ясла									0	0
	садок									0	0
	1 класи									0	0
Средньорічне	ясла	0	0	0	0	0	0	0	0	0	0
	садок	0	0	0	0	0	0	0	0	0	0
	1 класи	0	0	0	0	0	0	0	0	0	0

Ясла-садок №		Спец. групи									
		Кількість								Всього	
		9-ти год.		10,5-ти год.		12-ти год.		24-х год.		груп	дітей
груп	дітей	груп	дітей	груп	дітей	груп	дітей				
на 01.01.2020 р.	ясла									0	0
	садок	1	10	1	12					2	22
	1 класи									0	0
на 01.09.2020 р.	ясла									0	0
	садок	1	10	1	10					2	20
	1 класи									0	0
Средньорічне	ясла	0	0	0	0	0	0	0	0	0	0
	садок	1	10	1,0	11	0	0	0	0	2	21
	1 класи	0	0	0	0	0	0	0	0	0	0

Ясла-садок №		Групи ЧХД									
		Кількість								Всього	
		9-ти год.		10,5-ти год.		12-ти год.		24-х год.		груп	дітей
груп	дітей	груп	дітей	груп	дітей	груп	дітей				
на 01.01.2020 р.	ясла									0	0
	садок									0	0
	1 класи									0	0
на 01.09.2020 р.	ясла									0	0
	садок									0	0
	1 класи									0	0
Средньорічне	ясла	0	0	0	0	0	0	0	0	0	0
	садок	0	0	0	0	0	0	0	0	0	0
	1 класи	0	0	0	0	0	0	0	0	0	0



[Signature]
(підпис)

[Signature]
(підпис)

T.I. Timova
(П.І.Б.)

H.V. Dubina
(П.І.Б.)



**Виробничі показники
до кошторису на 2020 рік**

Ясла-садок №54

Проектна потужність установи-

Показники	На початок року		На кінець року		Середньорічне	
	групи	діти	групи	діти	групи	діти
Кількість установ	1		1		1	
Кількість груп і дітей, всього	6	109	6	105	6	108
Із загальної кількості:						
9 час	4	71	4	70	4	71
10,5 час	2	38	2	35	2	37
12 час	0	0	0	0	0	0
24 час	0	0	0	0	0	0
інклюзивні групи	0	0	0	0	0	0
Із загальної кількості:	6	109	6	105	6	108
ясельні групи	1	17	1	15	1	16
дошкільні групи	5	92	5	90	5	91
1 класи	0	0	0	0	0	0
Групи ЧХД	0	0	0	0	0	0
Спецгрупи	2	22	2	20	2	21




(підпис)

(підпис)


T.I. Timoeva
(П.І.Б.)

N.V. Дубіна
(П.І.Б.)

Інші видатки до кошторису на 2020 рік

ДДУ № 54

КПКВК	Показники	Од. виміру	Кількість	Тариф, грн.	Сума, грн.	
					в місяць	на рік
2210	Предмети, матеріали, обладнання та інвентар					8778
	у т.ч.:					
	дезінфікуючі та миючі засоби					848
	господарський інвентар (метли, швабри)					0
	Крейда					0
	матеріали для розумної рамки					0
	Запчастини для автомобілей					0
	матеріали для поточного ремонту приміщень					0
	засоби пожежогасіння					0
	придбання вогнегасників					1350
	замок на протипожежні двері					0
	евакуаційне освітлення, світильники					2800
	Спецодяг, м'який інвентар					0
	канцтовари					0
	малоцінне обладнання					0
	пальне та паливно-мастильні матеріали					0
	поліграфія					0
	документація					0
	чорнила/фарба для заправки картриджей					0
	суміш пісчано-сольова					0
	штамп					0
	суфлампа (ІРЦ), Бактеріцидна лампа (сады)					0
	вивіски, аншлаги					0
	песок					0
	світлодіодна, енергозберігаюча лампа, ліхтарики					0
	прилади обліку, засувки					0
	сантехніка					0
	електрич.распределительные щиты					0
	одяг і взуття для дітей сиріт					0
	сувеніри і подарунки					0
	Соц вода					3780
2240	Оплата послуг (крім комунальних)					245354
	у т.ч.:					
	Обслуживание системы отопления, канализационной и вентиляционной систем					0
	Обслуживание уличного освещения					0
	Ремонт мед обладнання (ЦО), доставка підручників (МКЦ)					0
	Ремонт електричних установ					0
	експлуатаційні видатки, обслуговування ліфтів					0
	навчання, семінари, тренінги					3740
	Аутсорсинг					205796
	дератизація та дезінсекція					5128
	Модернізація освітлення					0
	опресування					1800,00
	встановлення поверха приладів обліку та інші прилади					5540
	Перезарядка вогнегасника					2746
	медогляд					9278
	Обслуживание АПС					0
	Противопожарные двери, люк					0
	Обработка чердаков и деревянных элементов					0
	Решетки раздвижные, демонтаж решеток, демонтаж деревянных оздоблень					3700
	эвакуационное освещение					0
	перевірка пожежних кранів					0
	технічний огляд, поточний ремонт та страхування автомобілів та водіїв					0
	Обслуговування комп'ютерної техніки, програмне забезпечення					0
	курс					350
	Тривожна кнопка					7276
	Охоронна сигналізація установка та обслуговування					0
	видеонаблюдение					0
	добова охорона					0
	телефон					0
	Домофон					0
	видеонаблюдение					0
	страховка					0
	Послуги ОСМД					0
	доставка підручників					0
	озеленение					0
	обслуж компов садов					0
	оформил тех документації					0
	перевозка учеников, учасників патріотичних ігр					0
	архів					0
	рекламні послуги, банери					0
	Фотографічні послуги					0
	Разом по КПКВК					254132




Завідувач
Головний бухгалтер
М.П.

Степан
[підпис]
[підпис]

Т.І. Тітова
(П.І.Б.)
Н.В. Дубіна
(П.І.Б.)

Інформація щодо поточних витратів на 2020 рік по КДНЗ № 54 "Колобок"

Найменування закла	Найменування поточних витратів	фактичні витрати за 2018 рік	планові призначення зі змінами на 2019	планові призначення на 2020 р.	розрахунок/ обґрунтування потреби у витратах	помісячний розподіл використання:	січень	лютий	березень	квітень	травень	червень	липень	серпень	вересень	жовтень	листопад	грудень
КДНЗ № 54	КЕКВ 2210 всього:	3880.99	5712.00	18389,28														
	миючі засоби		782.52	848			70.67	70.67	70.67	70.67	70.67	70.67	70.67	70.67	70.67	70.67	70.67	70.67
	соціальна вода	2869.0	4104.00	4391.28			365.94	365.94	365.94	365.94	365.94	365.94	365.94	365.94	365.94	365.94	365.94	365.94
	вогнегасники			1350	термін експлуатації більше 10 років													
	встановлення евакуаційного освітлення на сходах, коридорах			2800	Припис ДПРЧ -23 від 23.07.2019				2800									
	засоби індивідуального захисту/ протигазу			10350	Припис ДПРЧ -23 від 23.07.2019 ГП5-23 одиниці				10350									
	дез.засоби	783.90		0														
	КЕКВ 2240 всього:	8789.82	343934.00	368009.38														
	дератизація	1660.41	4228.00	4524			377	377	377	377	377	377	377	377	377	377	377	377
	послуги зеленого будівництва		217745.00	232987			19416	19416	19416	19416	19416	19416	19416	19416	19416	19416	19416	19416
	обслуговування тривожної кнопки	3944	7176	7678.32			612	612	612	612	612	612	612	612	612	612	612	612
	медогляд		8671.00	9278	2р. на рік чоловіків-2, жінок - 24			9278										
	опресування		1240.00	1800	щорічно						1800							
	навчання	447.20	1920.00	18140	щорічно,теплогосподарства 2000,електрогосподарства2000,цивільний 1740,пожежна безпека.800гр,підвищення кваліфікації 2-педагога-11600				4580	800		580		580				
	перезарядка вогнегасників		2566.00	2746	Щорічно ВП6-7од.,ВП5-4од.,ВВК2-5од.													2746
	перевірка приладів	578	700.00	5540	манометри-щорічно, згідно припису - облік тепла,холодна вода						240				4700	600		
	поточний ремонт	0	100000.00	0	ремонт с заміною електрообладнання , використано 52 900													
	система пожежної сигналізації			600000	Припис ДПРЧ -23 від 23.07.2019 проект-8500 ,установка-500000,обслуговуваніе-42000		561500	3500	3500	3500	3500	3500	3500	3500	3500	3500	3500	3500
	система оповіщення про пожежу																	
	демонтаж ґрат			3700	Припис ДПРЧ -23 від 23.07.2019							3700						
	укладання асфальту			200000	На роботи потрібно:622.6 кв.м по ціне 260 гр кв.м, 161875 гривен.Бордюор 500 м.погон.по ціне70 гр м. погон.,35000гр итого:196875				200000									



Зав.дува [Signature]