

**БЮДЖЕТНИЙ ЗАПИТ НА 2021-2023 РОКИ ЗАГАЛЬНИЙ (Форма 2021-1)**

**1. Офіс Генерального прокурора**

(найменування головного розпорядника коштів державного бюджету)

**090**

КЕК

**2. Мета діяльності (місія) головного розпорядника коштів державного бюджету**

Захист прав і свобод людини, загальних інтересів суспільства і держави

**3. Стратегічні цілі та показники результату діяльності головного розпорядника коштів державного бюджету**


| Найменування показника результату  | Одиниці виміру | 2019 рік (звіт) | 2020 рік (заплановано) | 2021 рік (проект) | 2022 рік (прогноз) | 2023 рік (прогноз) |
|--|----------------|-----------------|------------------------|-------------------|--------------------|--------------------|
| 1  | 2              | 3               | 4                      | 5                 | 6                  | 7                  |
| <b>1. Ефективне здійснення прокурозько-співної діяльності</b>                                    |                |                 |                        |                   |                    |                    |
| Чисельність працівників органів прокуратури  | осіб           | 13 821,5        | 14 940,0               | 14 940,0          | 14 940,0           | 14 940,0           |
| Чисельність інших працівників  | осіб           | 246,0           | 246,0                  | 100,0             | 100,0              | 100,0              |
| Сума на яку захищено інтереси держави прокурорами в суді   | млн. грн.      | 19 422,0        | 18 077,0               | 18 077,0          | 18 077,0           | 18 077,0           |
| Кількість проваджених (справ) на 1 прокурора, розгляд яких потребує кого об'єктові участі у суді | од.            | 29,0            | 30,6                   | 30,6              | 30,6               | 30,6               |
| Чисельність працівників Спеціалізованої антикорупційної прокуратури                              | осіб           | 46,0            | 60,0                   | 60,0              | 60,0               | 60,0               |
| Кількість проваджених (справ) на 1 прокурора Спеціалізованої антикорупційної прокуратури         | од.            | 23,1            | 18,9                   | 57,1              | 61,1               | 63,5               |

**4. Розподіл граничного обсягу видатків/надання кредитів загального фонду державного бюджету на 2021 рік та індикативних протгнотних показників на 2022 і 2023 роки за бюджетними програмами**

| КЛАС           | Найменування  | Виконавчий виконавець          | КФКВ | 2019 рік (звіт) | 2020 рік (заперед.) | 2021 рік (проект) | 2022 рік (прогноз) | 2023 рік (прогноз) | Номера стратегічних цілей |
|----------------|---|--------------------------------|------|-----------------|---------------------|-------------------|--------------------|--------------------|---------------------------|
| 1              | 2   | 3                              | 4    | 5               | 6                   | 7                 | 8                  | 9                  | 10                        |
| 0901010        | Здійснення прокурозько-співної діяльності, підготовка та підвищення кваліфікації кадрів прокуратури | Генеральна прокуратура України | 0360 | 7 037 260,2     | 7 408 586,9         | 7 403 634,5       | 8 622 718,6        | 9 274 192,3        |                           |
| 0901030        | Забезпечення функцій Спеціалізованого антикорупційного прокуратури                                  | Генеральна прокуратура України | 0360 | 79 305,7        | 146 235,0           | 135 289,4         | 133 840,6          | 134 561,5          |                           |
| 0901040        | Забезпечення діяльності Кваліфікаційно-дисциплінарної комісії прокурорів                            | Генеральна прокуратура України | 0360 | 11 940,1        |                     |                   |                    |                    |                           |
| <b>ВСЬОГО:</b> |   |                                |      | 7 128 506,0     | 7 554 821,9         | 7 538 923,9       | 8 756 559,2        | 9 408 753,8        |                           |

Перший заступник Генерального прокурора

*Миссюков від імені*  
*Республіки - наведеною справою*



*[Handwritten signature]*

Говда Р.М.

(повноваженець на підписання)

*Говда Р.М.*

(повноваженець на підписання)

**БЮДЖЕТНИЙ ЗАПИТ НА 2021-2023 РОКИ ІНДИВІДУАЛЬ**

**1. Офіс Генерального прокурора**

(найменування головного розпорядника коштів державного бюджету)

**2. Здійснення прокурорсько-слідчої діяльності, підготовка та підвищення кваліфікації кадр**

(найменування бюджетної програми)

**3. Мета та завдання бюджетної програми на 2021-2023 роки**

**3.1. Мета бюджетної програми, строки її реалізації**

Забезпечення ефективного здійснення прокурорсько-слідчої діяльності. Оскільки специфіка діяльнк неправомірних посягань та здійснюється на постійній основі, поєдана з багатьма чинниками соція бюджетної програми та строки її реалізації не підлягають конкретній оцінці

**3.2. Завдання бюджетної програми**

3.2.1. Підтримання публічного обвинувачення в суді, організації і процесуальне керівництво досудн питання під час кримінального провадження, нагляди за негласними та іншими слідчими і розшуковн держави в суді та інші повноваження

3.2.2. Підвищення кваліфікації прокурорів

**3.3. Підстави реалізації бюджетної програми**

Конституція України; Кримінальний процесуальний кодекс України; Закон України "Про прокурат. Закон України "Про державну службу"

**4. Надходження для виконання бюджетної програми**

**4.1. Надходження для виконання бюджетної програми у 2019-2021 роках**

| Код                                     | Найменування  | 2019 рік (млн) |                  |             |
|---|---|----------------|------------------|-------------|
|   |   | загальний фонд | спеціальний фонд | інше (3+4)  |
| 1                                       | 2   | 3              | 4                | 5           |
| Надходження із загального фонду бюджету |   | 7 037 260,2    | X                | 7 037 260,2 |
| 250102                                  | Надходження бюджетних установ від додаткової (головдарської) діяльності                             | X              | 13 634,0         | 13634,0     |
| 250103                                  | Плата за оренду майна бюджетних установ   | X              | 346,4            | 346,4       |
| 250104                                  | Надходження бюджетних установ від реалізації в установленному порядку майна (крім нерухомого майна) | X              | 184,7            | 184,7       |

250202

Колшти, що отримують бюджетні установи від підприємств, організацій, фізичних осіб та від інших бюджетних установ для виконання пільових заходів, у тому числі заходів з відручення для суспільних потреб земельних ділянок та розміщення на них інших об'єктів нерухомого майна, що перебувають у приватній власності фізичних або юридичних осіб

X

207 538,8

207538,8

X

X

410106

Субвенція з місцевого бюджету державному бюджету на виконання програм соціально-економічного та культурного розвитку регіонів

X

11 710,3

11710,3

X

X

602100

На початок періоду

X

8 944,7

8944,7

X

X

602200

На кінець періоду

X

11 787,7

11787,7

X

X

**ВСЬОГО**

Разом надходжень

7 037 200,2

230 571,2

7 267 831,4

7 408 586,9

10 890,3

7 419 477,2

7 403 634,5

7 964,5

7 411 599,0

4.2. Надходження для виконання бюджетної програми у 2022 і 2023 роках

| Код    | Найменування   | 2022 рік (план) |                  |             | 2023 рік (план) |                  |             |  |
|--------|--|-----------------|------------------|-------------|-----------------|------------------|-------------|--|
|        |  | загальний фонд  | спеціальний фонд | разом (3+4) | загальний фонд  | спеціальний фонд | разом (6+7) |  |
| 1      |  | 3               | 4                | 5           | 6               | 7                | 8           |  |
|        | Надходження із загального фонду бюджету  | 8 622 718,6     | X                | 8 622 718,6 | 9 274 192,3     | X                | 9 274 192,3 |  |
| 250102 | Надходження бюджетних установ від додаткової (голодарської) діяльності                             | X               | 7 660,0          | 7 660,0     | X               | 7 660,0          | 7 660,0     |  |
| 250103 | Плата за оренду майна бюджетних установ  | X               | 263,9            | 263,9       | X               | 263,9            | 263,9       |  |
| 250104 | Надходження бюджетних установ від реалізації в установленому порядку майна (крім нерухомого майна) | X               | 40,6             | 40,6        | X               | 40,6             | 40,6        |  |
|        | <b>ВСЬОГО</b>  | 8 622 718,6     | 7 964,5          | 8 630 683,1 | 9 274 192,3     | 7 964,5          | 9 282 156,8 |  |
|        | Разом надходжень   | 8 622 718,6     | 7 964,5          | 8 630 683,1 | 9 274 192,3     | 7 964,5          | 9 282 156,8 |  |

5. Витатки/надання кредитів за кодами економічної класифікації витатків/класифікації кредитування бюджету

5.1. Витатки за кодами економічної класифікації витатків бюджету у 2019-2021 роках

| КЕКВ | Найменування                                | 2019 рік (звіт) |                  |             | 2020 рік (затвержено) |                  |             | 2021 рік (план) |                  |              | (тис. грн.) |
|------|---|-----------------|------------------|-------------|-----------------------|------------------|-------------|-----------------|------------------|--------------|-------------|
|      |   | загальний фонд  | спеціальний фонд | разом (3+4) | загальний фонд        | спеціальний фонд | разом (6+7) | загальний фонд  | спеціальний фонд | разом (9+10) |             |
| 1    |   | 3               | 4                | 5           | 6                     | 7                | 8           | 9               | 10               | 11           |             |
| 2110 | Оплата праці                                | 5 287 209,2     | 5 344,3          | 5 292 553,5 | 5 440 415,2           | 4 300,0          | 5 444 715,2 | 5 440 415,2     | 1 495,4          | 5 441 910,6  |             |
| 2120 | Нарахування на оплату праці                 | 1 088 034,8     | 1 187,4          | 1 089 222,2 | 1 186 817,0           | 946,0            | 1 187 763,0 | 1 186 891,3     | 329,0            | 1 187 220,3  |             |
| 2210 | Предметні, матеріали, об'єдання та інвестор | 125 813,9       | 1 877,3          | 127 691,2   | 153 666,4             | 924,8            | 154 591,2   | 164 594,9       | 2 646,5          | 167 241,4    |             |
| 2220 | Матеріали та перевезувальні                 | 580,0           |                  | 580,0       | 600,0                 |                  | 600,0       | 550,4           |                  | 550,4        |             |
| 2240 | Оплата послуг (крім комунальних)            | 206 611,3       | 3 221,2          | 209 832,5   | 248 009,6             | 1 174,5          | 249 184,1   | 260 000,0       | 1 610,2          | 261 610,2    |             |
| 2250 | Витатки на відручення                       | 35 367,9        |                  | 35 367,9    | 44 861,3              |                  | 44 861,3    | 45 000,0        |                  | 45 000,0     |             |
| 2270 | Оплата комунальних послуг та енергоносіїв   | 125 862,0       | 1 662,3          | 127 524,3   | 165 826,8             | 1 945,0          | 167 771,8   | 149 012,2       | 1 243,4          | 150 255,6    |             |

|               |  |                    |                  |                    |                    |                 |                    |                    |                    |
|---------------|--|--------------------|------------------|--------------------|--------------------|-----------------|--------------------|--------------------|--------------------|
| 2282          | Окремі заходи по реалізації державних (регіональних) програм, не віднесені до заходів розвитку | 107,8              | 1,2              | 109,0              | 6 130,3            | 3 000,0         | 6 130,3            | 3 000,0            | 3 000,0            |
| 2630          | Поточні трансферти уряду іноземних держав та міжнародним організаціям                          | 117,5              |                  | 117,5              | 107,6              | 116,4           | 107,6              | 116,4              | 116,4              |
| 2700          | Соціальне забезпечення   | 11 087,8           |                  | 11 087,8           | 4 497,8            | 3 000,0         | 4 497,8            | 3 000,0            | 3 000,0            |
| 2800          | Інші поточні видатки   | 86 360,8           | 490,0            | 86 850,8           | 142 596,9          | 600,0           | 143 196,9          | 151 054,1          | 151 654,1          |
| 3110          | Прийняття об'явлених і предметів довгострокового користування                                  | 51 975,4           | 7 220,0          | 59 195,4           | 14 738,0           | 1 000,0         | 15 738,0           | 40,0               | 40,0               |
| 3120          | Капітальне будівництво (придбання)   | 2 600,3            |                  | 2 600,3            |                    |                 |                    |                    |                    |
| 3130          | Капітальний ремонт   | 17 189,9           | 3 046,7          | 20 236,6           |                    |                 |                    |                    |                    |
| 3140          | Реконструкція та реставрація   | 941,9              |                  | 941,9              | 300,0              |                 | 300,0              |                    |                    |
| 3160          | Прийняття землі та нематеріальних активів  | 203 920,5          |                  | 203 920,5          |                    |                 |                    |                    |                    |
| <b>ВСЬОГО</b> |  | <b>7 037 260,2</b> | <b>230 571,2</b> | <b>7 267 831,4</b> | <b>7 408 586,9</b> | <b>10 890,3</b> | <b>7 419 477,2</b> | <b>7 403 634,5</b> | <b>7 964,5</b>     |
|               |  |                    |                  |                    |                    |                 |                    |                    | <b>7 411 599,0</b> |

**5.2. Надання кредитів за кодами класифікації кредитування бюджету у 2019-2021 роках**

| ККК           | Найменування | 2019 рік (факт) |                  |             | 2020 рік (затвержено) |                  |             | 2021 рік (план) |                  |    | разом (9+10) |
|---------------|--------------|-----------------|------------------|-------------|-----------------------|------------------|-------------|-----------------|------------------|----|--------------|
|               |              | загальний фонд  | спеціальний фонд | разом (3+4) | загальний фонд        | спеціальний фонд | разом (5+7) | загальний фонд  | спеціальний фонд |    |              |
| 1             | 2            | 3               | 4                | 5           | 6                     | 7                | 8           | 9               | 10               | 11 |              |
| <b>ВСЬОГО</b> |              |                 |                  |             |                       |                  |             |                 |                  |    |              |

**5.3. Видатки за кодами економічної класифікації видатків бюджету у 2022 і 2023 роках**

| КЕКВ | Найменування   | 2022 рік (план) |                  |             | 2023 рік (план) |                  |             | разом (6+7) |
|------|--|-----------------|------------------|-------------|-----------------|------------------|-------------|-------------|
|      |  | загальний фонд  | спеціальний фонд | разом (3+4) | загальний фонд  | спеціальний фонд | разом (6+7) |             |
| 1    | 2  | 3               | 4                | 5           | 6               | 7                | 8           |             |
| 2110 | Оплата праці   | 6 500 000,0     |                  | 1 495,4     | 6 301 495,4     | 6 800 000,0      | 1 495,4     | 6 801 495,4 |
| 2120 | Нарахування на оплату праці  | 1 372 592,6     |                  | 329,0       | 1 372 921,6     | 1 481 858,4      | 329,0       | 1 482 187,4 |
| 2210 | Предмети, матеріали, обладнання та інвентар  | 1 70 000,0      |                  | 2 646,5     | 1 72 646,5      | 1 80 000,0       | 2 646,5     | 1 82 646,5  |
| 2220 | Медикаменти та перев'язувальні матеріали   | 550,4           |                  | 550,4       | 550,4           | 550,4            |             | 550,4       |
| 2240 | Оплата послуг (крім комунальних)   | 280 000,0       |                  | 1 610,2     | 281 610,2       | 290 000,0        | 1 610,2     | 291 610,2   |
| 2250 | Видатки на відрахування  | 50 000,0        |                  | 50 000,0    | 50 000,0        | 55 000,0         |             | 55 000,0    |
| 2270 | Оплата комунальних послуг та енергоносіїв  | 149 012,2       |                  | 1 243,4     | 150 255,6       | 149 012,2        | 1 243,4     | 150 255,6   |
| 2282 | Окремі заходи по реалізації державних (регіональних) програм, не віднесені до заходів розвитку | 2 500,0         |                  | 2 500,0     | 2 500,0         | 2 500,0          |             | 2 500,0     |
| 2630 | Поточні трансферти уряду іноземних держав та міжнародним організаціям                          | 117,2           |                  | 117,2       | 117,2           | 118,0            |             | 118,0       |
| 2700 | Соціальне забезпечення   | 129 118,8       |                  | 129 118,8   | 129 118,8       | 129 118,8        |             | 129 118,8   |
| 2800 | Інші поточні видатки   | 168 827,4       |                  | 600,0       | 169 427,4       | 186 034,5        |             | 186 634,5   |
| 3110 | Прийняття об'явлених і предметів довгострокового користування                                  | 40,0            |                  | 40,0        | 40,0            | 40,0             |             | 40,0        |

ВСЬОГО

8 622 718,6

7 964,5

8 630 683,1

9 274 192,3

7 964,5

9 282 156,8

5.4. Надання кредитів за кодами класифікації кредитування бюджету у 2022 і 2023 роках

| ККК    | Найменування | 2022 рік (план) |                  |             | 2023 рік (план) |                  |             |
|--------|--------------|-----------------|------------------|-------------|-----------------|------------------|-------------|
|        |              | загальний фонд  | спеціальний фонд | разом (3+4) | загальний фонд  | спеціальний фонд | разом (6+7) |
| 1      | 2            | 3               | 4                | 5           | 6               | 7                | 8           |
| ВСЬОГО |              |                 |                  |             |                 |                  |             |

(тис. грн.)

6. Видатки/надання кредитів за напрямками використання бюджетних коштів

6.1. Видатки/надання кредитів за напрямками використання бюджетних коштів у 2019-2021 роках

| № з/п  | Напрямок використання бюджетних коштів  | 2019 рік (звіт) |                  |             | 2020 рік (затверджено) |                  |             | 2021 рік (план) |                  |             |
|--------|---|-----------------|------------------|-------------|------------------------|------------------|-------------|-----------------|------------------|-------------|
|        |   | загальний фонд  | спеціальний фонд | разом (3+4) | загальний фонд         | спеціальний фонд | разом (3+4) | загальний фонд  | спеціальний фонд | разом (3+4) |
| 1      | 2   | 3               | 4                | 5           | 6                      | 7                | 8           | 9               | 10               | 11          |
| 1      | Оплата праці працівників органів прокуратури та Національної академії прокуратури України (Тренінгового центру прокурорів України)                                | 5 287 209,2     | 5 344,3          | 5 292 553,5 | 5 440 415,2            | 4 300,0          | 5 444 715,2 | 5 440 415,2     | 1 495,4          | 5 441 910,6 |
| 2      | Оплата комунальних послуг та енергоносіїв   | 125 862,0       | 1 662,3          | 127 524,3   | 165 826,9              | 1 945,0          | 167 771,9   | 149 012,2       | 1 243,4          | 150 255,6   |
| 3      | Інші видатки, пов'язані із забезпеченням функціонування органів прокуратури та Національної академії прокуратури України (Тренінгового центру прокурорів України) | 1 624 189,0     | 223 564,6        | 1 847 753,6 | 1 802 344,8            | 4 645,3          | 1 806 990,1 | 1 814 207,1     | 5 225,7          | 1 819 432,8 |
| ВСЬОГО |   | 7 037 260,2     | 230 571,2        | 7 267 831,4 | 7 408 586,9            | 30 890,3         | 7 439 477,2 | 7 403 634,5     | 7 964,5          | 7 411 599,0 |

6.2. Видатки/надання кредитів за напрямками використання бюджетних коштів у 2022 і 2023 роках

| № з/п  | Напрямок використання бюджетних коштів                               | 2022 рік (план) |                  |             | 2023 рік (план) |                  |             |
|--------|--|-----------------|------------------|-------------|-----------------|------------------|-------------|
|        |  | загальний фонд  | спеціальний фонд | разом (3+4) | загальний фонд  | спеціальний фонд | разом (3+4) |
| 1      | Виплата заробітної плати працівникам органів прокуратури             | 6 300 000,0     | 1 495,4          | 6 301 495,4 | 6 800 000,0     | 1 495,4          | 6 801 495,4 |
| 2      | Оплата комунальних послуг та енергоносіїв                            | 149 012,2       | 1 243,4          | 150 255,6   | 149 012,2       | 1 243,4          | 150 255,6   |
| 3      | Інші видатки, пов'язані із забезпеченням функцій органів прокуратури | 2 173 706,4     | 5 225,7          | 2 178 932,1 | 2 325 180,1     | 5 225,7          | 2 330 405,8 |
| ВСЬОГО |  | 8 622 718,6     | 7 964,5          | 8 630 683,1 | 9 274 192,3     | 7 964,5          | 9 282 156,8 |

7. Результативні показники бюджетної програми

7.1. Результативні показники бюджетної програми у 2019-2021 роках

| № з/п               | Показник   | Одиниця виміру | Джерело інформації             | 2019 рік (міл.) |                  | 2020 рік (затверджено) |                  | 2021 рік (план) |                  | (тис. грн.) |
|---------------------|--|----------------|--------------------------------|-----------------|------------------|------------------------|------------------|-----------------|------------------|-------------|
|                     |  |                |                                | загальний фонд  | спеціальний фонд | загальний фонд         | спеціальний фонд | загальний фонд  | спеціальний фонд |             |
| 1                   | 2  | 3              | 4                              | 5               | 6                | 7                      | 8                | 9               | 10               |             |
| <b>затрат</b>       |  |                |                                |                 |                  |                        |                  |                 |                  |             |
| 1                   | Чисельність працівників органів прокуратури  | осіб           | Платний розпис                 | 13 821,5        |                  | 14 940,0               |                  | 14 940,0        |                  |             |
| 2                   | Чисельність прокурорів органів прокуратури   | осіб           | Платний розпис                 | 10 141,0        |                  | 9 949,0                |                  | 9 949,0         |                  |             |
| 3                   | Чисельність інших працівників  | осіб           | Платний розпис                 | 246,0           |                  | 246,0                  |                  | 100,0           |                  |             |
| 4                   | Чисельність державних службовців та інших працівників органів прокуратури  | осіб           | Платний розпис                 | 3 880,5         |                  | 4 991,0                |                  | 4 991,0         |                  |             |
| <b>продукту</b>     |  |                |                                |                 |                  |                        |                  |                 |                  |             |
| 1                   | Кількість звернень до органів прокуратури  | од.            | Статистичні дані               | 305 510,0       |                  | 374 568,0              |                  | 337 112,0       |                  |             |
| 2                   | Кількість проваджень (справ), у розгляд яких прокурори взяли участь у судах  | од.            | Статистичні дані               | 294 612,0       |                  | 304 477,0              |                  | 304 477,0       |                  |             |
| 3                   | Сума, на яку захищено інтереси держави прокурорами в суді  | млн. грн.      | Статистичні дані               | 19 422,0        |                  | 18 077,0               |                  | 18 077,0        |                  |             |
| 4                   | Кількість розглянутих запитів на публічну інформацію   | од.            | Статистичні дані               | 7 372,0         |                  | 6 686,0                |                  | 14 000,0        |                  |             |
| 5                   | Кількість проваджень, прийнятих прокурорами на особистому прийомі  | осіб           | Статистичні дані               | 65 396,0        |                  | 75 198,0               |                  | 59 800,0        |                  |             |
| 6                   | Кількість документів прокурорського реагування, пов'язаних із забезпеченням функцій прокуратури, щодо обмеження особистості свободи проваджень | од.            | Статистичні дані               | 8 073,0         |                  | 8 037,0                |                  | 8 037,0         |                  |             |
| 7                   | Опубліковано звернень іноземних установ про правову допомогу   | од.            | Статистичні дані               | 2 690,0         |                  | 2 208,0                |                  | 2 400,0         |                  |             |
| 8                   | Підготовлено звернень установ України до компетентних органів іноземних держав про правову допомогу  | од.            | Статистичні дані               | 719,0           |                  | 772,0                  |                  | 750,0           |                  |             |
| <b>ефективності</b> |  |                |                                |                 |                  |                        |                  |                 |                  |             |
| 1                   | Кількість проваджень (справ) на 1 прокурора, розгляд яких потребує його обов'язкової участі у суді   | од.            | Статистичні дані               | 29,0            |                  | 30,6                   |                  | 30,6            |                  |             |
| 2                   | Кількість звернень на 1 прокурора  | од.            | Статистичні дані               | 30,1            |                  | 37,6                   |                  | 33,8            |                  |             |
| 3                   | Кількість проваджень, прийнятих на особистому прийомі 1 прокурора  | осіб           | Статистичні дані               | 6,4             |                  | 7,5                    |                  | 6,0             |                  |             |
| 4                   | Середньомісячні витрати на оплату праці прокурора  | грн.           | Внутрішньо-господарський облік | 38 336,5        |                  | 35 865,6               |                  | 36 136,1        |                  |             |
| 5                   | Середньомісячні витрати на заробітну плату державного службовця, іншого працівника органів прокуратури   | грн.           | Внутрішньо-господарський облік | 13 200,0        |                  | 18 434,4               |                  | 18 434,4        |                  |             |
| 1                   | Рівень забезпечення участі прокурора у розгляді справ, що потребують їх обов'язкової участі  | відс.          | Статистичні дані               | 100,0           |                  | 100,0                  |                  | 100,0           |                  |             |
| 2                   | Частка вчасно розглянутих звернень, завд. скарг у їх загальній кількості   | відс.          | Статистичні дані               | 100,0           |                  | 100,0                  |                  | 100,0           |                  |             |

7.2. Результативні показники бюджетної програми у 2022 і 2023 роках

| № з/п | Показники | Одиниця виміру | Джерело інформації | 2022 рік (млн) |                  | 2023 рік (млн) |                  | (чис. грн.) |
|-------|-----------|----------------|--------------------|----------------|------------------|----------------|------------------|-------------|
|       |           |                |                    | загальний фонд | спеціальний фонд | загальний фонд | спеціальний фонд |             |
| 1     | 2         | 3              | 4                  | 5              | 6                | 7              | 8                |             |

затрат

|   |   |           |                               |          |     |          |  |  |
|---|---|-----------|-------------------------------|----------|-----|----------|--|--|
| 1 | Чисельність працівників органів прокуратури   | осіб      | Платний розпис                | 14940,0  |     | 14940,0  |  |  |
| 2 | Чисельність прокурорів органів прокуратури  | осіб      | Платний розпис                | 9949,0   |     | 9949,0   |  |  |
| 3 | Чисельність державних службовців та інших працівників органів прокуратури   | осіб      | Платний розпис                | 4991,0   |     | 4991,0   |  |  |
| 4 | Чисельність інших працівників прокуратури   | осіб      | Платний розпис                | 100,0    |     | 100,0    |  |  |
| 1 | Кількість звернень до органів прокуратури   | од.       | Статистичні дані              | 303401,0 |     | 273061,0 |  |  |
| 2 | Кількість проваджень (справ) у розгляді яких прокурори взяли участь у судаді  | од.       | Статистичні дані              | 304477,0 |     | 304477,0 |  |  |
| 3 | Сума на яку захищено інтереси держави прокурорами в суді  | млн. грн. | Статистичні дані              | 18077,0  |     | 18077,0  |  |  |
| 4 | Кількість розглянутих заяв на публічну інформацію   | од.       | Статистичні дані              | 10000,0  |     | 10000,0  |  |  |
| 5 | Кількість проваджень, прийнятих прокурорами на особистому прийомі   | осіб      | Статистичні дані              | 59800,0  |     | 59800,0  |  |  |
| 6 | Кількість документів прокурорського реагування, пов'язаних із забезпеченням функцій прокуратури, щодо обмеження особистої свободи проваджен | од.       | Статистичні дані              | 8037,0   |     | 8037,0   |  |  |
| 7 | Одправлено звернень іноземних установ про правову допомогу  | од.       | Статистичні дані              | 2400,0   |     | 2400,0   |  |  |
| 8 | Підготовлено звернень установ України до компетентних органів іноземних держав про правову допомогу   | од.       | Статистичні дані              | 750,0    |     | 750,0    |  |  |
| 1 | Кількість проваджень (справ) на 1 прокурора, розгляд яких потребує його обов'язкової участі у суді  | од.       | Статистичні дані              | 30,6     |     | 30,6     |  |  |
| 2 | Кількість звернень на 1 прокурора   | од.       | Статистичні дані              | 30,6     |     | 27,4     |  |  |
| 3 | Кількість проваджень, прийнятих на особистому прийомі 1 прокурора   | осіб      | Статистичні дані              | 6,0      |     | 6,0      |  |  |
| 4 | Середньомісячні витрати на оплату праці прокурора   | грн.      | Внутрішньо-гощодарський облік | 43567,3  |     | 47755,3  |  |  |
| 5 | Середньомісячні витрати на заробітну плату державного службовця, іншого працівника органів прокуратури                                      | грн.      | Внутрішньо-гощодарський облік | 17982,4  | 0,0 | 17982,4  |  |  |
| 1 | Рівень забезпечення участі прокурорів у розгляді справ, що потребують його обов'язкової участі  | відс.     | Статистичні дані              | 100,0    |     | 100,0    |  |  |
| 2 | Частка вчасно розглянутих звернень, заяв, скарг у їх загальній кількості  | відс.     | Статистичні дані              | 100,0    |     | 100,0    |  |  |

8. Структура видатків на оплату праці



| Наказувачник   | 2019 рік (віт)     |                  |                    | 2020 рік (віт)   |                    |                  | 2021 рік (листа)   |                  |                    | 2022 рік (листа) |                    |                  | 2023 рік (листа)   |                  |
|--|--------------------|------------------|--------------------|------------------|--------------------|------------------|--------------------|------------------|--------------------|------------------|--------------------|------------------|--------------------|------------------|
|  | загальний фонд     | спеціальний фонд | загальний фонд     | спеціальний фонд | загальний фонд     | спеціальний фонд | загальний фонд     | спеціальний фонд | загальний фонд     | спеціальний фонд | загальний фонд     | спеціальний фонд | загальний фонд     | спеціальний фонд |
| 1. Обов'язкові виплати   | 3 595 298,0        | 1 871,1          | 3 699 481,3        | 2 192,0          | 3 699 479,5        | 461,0            | 4 409 995,5        | 461,0            | 4 759 993,4        | 461,0            | 4 759 993,4        | 461,0            | 4 759 993,4        | 461,0            |
| 2. Стимулюючі доплати та надбавки  | 634 470,6          | 691,5            | 652 851,2          | 1 218,0          | 652 853,5          | 230,5            | 630 005,8          | 230,5            | 680 008,5          | 230,5            | 680 008,5          | 230,5            | 680 008,5          | 230,5            |
| 3. Премії  | 264 360,2          | 2 427,3          | 272 020,7          | 760,2            | 272 020,5          | 726,7            | 314 999,7          | 726,7            | 339 999,5          | 726,7            | 339 999,5          | 726,7            | 339 999,5          | 726,7            |
| 4. Матеріальна допомога  | 793 080,4          | 354,4            | 816 062,0          | 129,8            | 816 061,7          | 77,2             | 944 999,0          | 77,2             | 1 019 998,6        | 77,2             | 1 019 998,6        | 77,2             | 1 019 998,6        | 77,2             |
| <b>Всього</b>  | <b>5 287 209,2</b> | <b>5 344,3</b>   | <b>5 440 415,2</b> | <b>4 300,0</b>   | <b>5 440 415,2</b> | <b>1 495,4</b>   | <b>6 300 990,0</b> | <b>1 495,4</b>   | <b>6 800 000,0</b> | <b>1 495,4</b>   | <b>6 800 000,0</b> | <b>1 495,4</b>   | <b>6 800 000,0</b> | <b>1 495,4</b>   |
| в тому числі оплата праці штатних одиниць за загальним фондом, що враховані також у спеціальному фонді | X                  | X                | X                  | X                | X                  | X                | X                  | X                | X                  | X                | X                  | X                | X                  | X                |

### 9. Чисельність зайнятих у бюджетних установах

| № з/п | Категорії працівників   | 2019 рік (віт)  |                  |                |                  |                 | 2020 рік (листа) |                |                  |                |                  | 2021 рік       |                  | 2022 рік       |                  | 2023 рік       |                  |
|-------|---|-----------------|------------------|----------------|------------------|-----------------|------------------|----------------|------------------|----------------|------------------|----------------|------------------|----------------|------------------|----------------|------------------|
|       |   | загальний фонд  | спеціальний фонд | загальний фонд | спеціальний фонд | загальний фонд  | спеціальний фонд | загальний фонд | спеціальний фонд | загальний фонд | спеціальний фонд | загальний фонд | спеціальний фонд | загальний фонд | спеціальний фонд | загальний фонд | спеціальний фонд |
| 1     | Прокурорсько-слідчі працівники  | 11250,00        | 10141,00         | 9949,00        | 9628,00          | 9949,00         | 9949,00          | 9949,00        | 9949,00          | 9949,00        | 9949,00          | 9949,00        | 9949,00          | 9949,00        | 9949,00          | 9949,00        | 9949,00          |
| 2     | Державні службовці  | 2278,00         | 2276,00          | 3491,00        | 2524,00          | 3491,00         | 3491,00          | 3491,00        | 3491,00          | 3491,00        | 3491,00          | 3491,00        | 3491,00          | 3491,00        | 3491,00          | 3491,00        | 3491,00          |
| 3     | Робітники та службовці  | 1648,00         | 1650,50          | 54,00          | 54,00            | 54,00           | 1746,00          | 1513,00        | 54,00            | 1600,00        | 10,00            | 1600,00        | 10,00            | 1600,00        | 10,00            | 1600,00        | 10,00            |
|       | <b>Всього штатних одиниць</b>   | <b>15176,00</b> | <b>14067,50</b>  | <b>54,00</b>   | <b>54,00</b>     | <b>13665,00</b> | <b>54,00</b>     | <b>54,00</b>   | <b>15040,00</b>  | <b>10,00</b>   | <b>15040,00</b>  | <b>10,00</b>   | <b>15040,00</b>  | <b>10,00</b>   | <b>15040,00</b>  | <b>10,00</b>   | <b>15040,00</b>  |
|       | з них штатні одиниці за загальним фондом, що також враховані у спеціальному фонді | X               | X                | X              | X                | X               | X                | X              | X                | X              | X                | X              | X                | X              | X                | X              | X                |

### 10. Державні цільові програми, які виконуються в межах бюджетної програми

#### 10.1. Державні цільові програми, які виконуються в межах бюджетної програми у 2019-2021 роках

| № з/п | Код програми | Назва | Кодифікатори документації затверджена |                  | Короткий зміст заходів за програмою | 2019 рік (віт) |                  | 2020 рік (листа) |                  | 2021 рік (листа) |  |
|-------|--------------|-------|---------------------------------------|------------------|-------------------------------------|----------------|------------------|------------------|------------------|------------------|--|
|       |              |       | загальний фонд                        | спеціальний фонд |                                     | загальний фонд | спеціальний фонд | загальний фонд   | спеціальний фонд |                  |  |
| 1     | 2            | 3     | 4                                     | 5                | 6                                   | 7              | 8                | 9                | 10               | 11               |  |

#### 10.2. Державні цільові програми, які виконуються в межах бюджетної програми у 2022 і 2023 роках

| № з/п | Код програми | Назва | Кодифікатори документації затверджена |                  | Короткий зміст заходів за програмою | 2022 рік (листа) |                  | 2023 рік (листа) |  |
|-------|--------------|-------|---------------------------------------|------------------|-------------------------------------|------------------|------------------|------------------|--|
|       |              |       | загальний фонд                        | спеціальний фонд |                                     | загальний фонд   | спеціальний фонд |                  |  |
| 1     | 2            | 3     | 4                                     | 5                | 6                                   | 7                | 8                | 9                |  |

**11. Аналіз результатів, досягнутих внаслідок використання коштів загального фонду бюджету у 2019 році, очікувані результати у 2020 році, обґрунтування необхідності перебіачення видаєтків/надання кредитів на 2021-2023 роки**

Виконуючи протягом 2019 року покладені конституційні функції, органами прокуратури здійснено наступні заходи.

За участю прокурорів судами розглянуто 155 892 кримінальних справ у першій, апеляційній та касаційній інстанціях, а також за нововиявленими та виключеними обставинами. Державне обвинувачення підтримано у 60 527 справах з ухваленням вироків.

З метою захисту інтересів громадян та держави органами прокуратури вжито низку заходів представницького характеру. Зокрема судами задоволено вимоги прокурора у 4 362 позовах на загальну суму 12 млрд. 129 млн. грн., у т.ч. у порядку кримінального судочинства практично 12,1 млн. грн. За задоволеними позовами прокурора попереджено вибуття із державної (комунальної) власності коштів чи майна на загальну суму 969,8 млн. грн. (проти 503,8 млн. торік, або +92,3%). За закритими справами забезпечено добровільне відшкодування відповідачами понад 3 млрд. 820 млн. грн. (проти 971,4 млн. грн. у 2018 році, або у 3,9 раза більше) та прокурорами попереджено вибуття із державної (комунальної) власності коштів чи майна за закритими справами на суму 60 млн. грн. З урахуванням рішень судів минулих років реально виконано судові рішення за позовами прокурорів на суму 13 млрд. 820 млн. грн. (проти 11 млрд. 805 млн. грн. торік, або +17,1%), у тому числі щодо стягнень у бюджетній сфері на суму 168 млн. грн. (проти 126 млн. грн. торік, або +33,5%). Повернуто та попереджено незаконне надання 50 012 га земель.

За позовами прокурорів, а також шляхом вступу у справи та перегляду судових рішень стягнуто коштів і попереджено незаконне вибуття коштів та вартості майна в інтересах громадян і держави на суму 19 млрд. 422 млн. грн.

При здійсненні нагляду за дотриманням законів органами, які проводять оперативно-розшукову діяльність та судовоє слідство, прокурорами виявлено та внесено до Єдиного реєстру досудових розслідувань відомості про 7 381 вчинених кримінальних правопорушень, раніше не облікованих. У 41 112 проваджених скасовано постанови про їх закриття. У 171 кримінальному провадженні внесено постанови про відновлення досудового розслідування. Крім цього прокурорами прийнято участь у розгляді сілідчими судами 6 943 скарг на рішення, дії чи бездіяльність сілідчого або прокурора, 1 992 (проти 1 802 торік, або +10,5) апеляційних скарг прокурора на судові рішення з питань досудового розслідування.

У ході нагляду за дотриманням законів про оперативно-розшукову діяльність перевірено 97 892 (проти 95 909 торік, або +2,1%) оперативно-розшукових справ, розглянуто 1 389 доручень, на вимогу прокурорів пригіннуто до дисциплінарної відповідальності 1 320 (проти 1 247, або +5,9%) посадових осіб, надано 19 421 (проти 19 317 у 2018 році, або +0,5%) письмових вказівок про проведення оперативно-розшукових заходів, спрямованих на попередження та виявлення злочинів, розшук осіб, які переховуються від органів досудового розслідування та суду.

Прокурорами розглянуто 60 022 клопотання сілідчих про проведення негласних сілідчих (розшукових) дій, внесено особисто до суду 15 692 клопотання. Розсекречено 22 313 матеріалів НСРД.

Сілідчими органів прокуратури закінчено досудове розслідування у 4 081 кримінальному провадженні. Направлено до суду 831 обвинувальний акт, з них 80 - про корупційні правопорушення. В ході сілідства відшкодовано 159,5 млн. грн., у тому числі інтересам держави та територіальних громад. З метою забезпечення відшкодування збитків, у закінчених сілідчими прокуратури кримінальних провадженнях, пред'явлено позовів на суму 19 млрд. 541 млн. грн.

За результатами роботи прокурорів у галузі міжнародно-правового співробітництва у кримінальному провадженні виконано 2 690 (проти 2 227 торік, або +20,8%) звернень про правову допомогу іноземних установ, підготовлено 719 звернень установ України до компетентних органів іноземних держав про правову допомогу.

В порядку нагляду за дотриманням законів при виконанні судових рішень у кримінальних справах, а також при застосуванні інших заходів примусового характеру, пов'язаних з обмеженням особистої свободи громадян прокурорами збільшено 151 незаконно утримувану особу, у тому числі з праміцень, призначених для відбурвання дисциплінарних стягнень, розглянуто понад 8 тис. документів прокурорського реагування, за якими ухвалити порушення і пригіннуто до відповідальності майже 5,2 тис. працівників установ, скасовано, приведено у відповідність 1 235 (проти 778, або майже на дві третини більше) актів.

До органів прокуратури надійшло 305 510 звернень, з яких виріщено 129 602 звернень, задоволено (з вирішеннях) - 2 010.

На особистому прийомі прийнято 65 396 осіб, з них більш ніж кожну восьму особу (7 807) - особисто керівником прокуратури.

Органами прокуратури розглянуто 7 372 (проти 6 391, або +15,3%) запити відповідно до Закону України "Про доступ до публічної інформації".

12. Бюджетні зобов'язання у 2019-2020 роках

12.1. Кредиторська заборгованість загального фонду державного бюджету у 2019 році

| КЕКВ/<br>ККК  | Найменування  | Затверджено з<br>урачуванням змін | Касові видатки/<br>надання кредитів | Кредиторська<br>заборгованість на<br>01.01.2019 | Кредиторська<br>заборгованість на<br>01.01.2020 | Зміна кредиторської<br>заборгованості<br>(6-5) | Поплачено кредиторську заборгованість за<br>рачунок коштів |                    |   | Бюджетні<br>зобов'язання<br>(4+6) |
|---------------|---|-----------------------------------|-------------------------------------|---|---|--|--|--------------------|---|-----------------------------------|
|               |   |                                   |                                     |   |   |  | загального фонду   | спеціального фонду | 9 |                                   |
| 2110          | Оплата праці  | 5 287 209,7                       | 5 287 209,2                         |   |   |  |  |                    |   | 5 287 209,2                       |
| 2120          | Нарахування на оплату праці   | 1 102 389,1                       | 1 088 034,8                         |   |   |  |  |                    |   | 1 088 034,8                       |
| 2210          | Предмет, матеріали,<br>обладнання та інвентар   | 135 604,1                         | 125 813,9                           |   |   |  |  |                    |   | 125 813,9                         |
| 2220          | Медикаменти та перев'язувальні<br>матеріали   | 580,0                             | 580,0                               |   |   |  |  |                    |   | 580,0                             |
| 2240          | Оплата послуг (фрм<br>комунальних)  | 220 205,6                         | 206 611,3                           |   |   |  |  |                    |   | 206 611,3                         |
| 2250          | Видатки на видрждження  | 38 862,9                          | 35 367,9                            |   |   |  |  |                    |   | 35 367,9                          |
| 2270          | Оплата комунальних послуг та<br>енергоносії   | 137 825,8                         | 125 862,0                           |   |   |  |  |                    |   | 125 862,0                         |
| 2282          | Окремі заходи по реалізації<br>державних (регіональних)<br>програм, не віднесені до заходів<br>розвитку | 138,2                             | 107,8                               |   |   |  |  |                    |   | 107,8                             |
| 2630          | Поточні трансферти урядом<br>іноземних держав та<br>міжнародним організаціям                            | 117,8                             | 117,5                               |   |   |  |  |                    |   | 117,5                             |
| 2700          | Соціальне забезпечення  | 11 087,8                          | 11 087,8                            |   |   |  |  |                    |   | 11 087,8                          |
| 2800          | Інші поточні видатки  | 141 270,9                         | 86 360,8                            |   |   |  |  |                    |   | 86 360,8                          |
| 3110          | Придбання обладнання і<br>предметів довготривалого<br>користування                                      | 54 441,9                          | 51 975,4                            |   |   |  |  |                    |   | 51 975,4                          |
| 3130          | Капітальний ремонт  | 20 088,6                          | 17 189,9                            |   |   |  |  |                    |   | 17 189,9                          |
| 3140          | Реконструкція та реставрація  | 941,9                             | 941,9                               |   |   |  |  |                    |   | 941,9                             |
| <b>ВСЬОГО</b> |   | <b>7 150 264,3</b>                | <b>7 037 260,2</b>                  |   |   |  |  |                    |   | <b>7 037 260,2</b>                |

12.2. Кредиторська заборгованість за загальним фондом державного бюджету у 2020 - 2021 роках

| КЕКВ/<br>ККК | Найменування | 2020 рік                  |   |   |   |   | 2021 рік                                |   |   |   |    | очікуваний<br>обсяг взяття<br>поточних<br>зобов'язань<br>(8-10) |
|--------------|--------------|---------------------------|---|---|---|---|---|---|---|---|----|---|
|              |              | затвержені<br>призначення | кредиторська<br>заборгованість на<br>01.01.2020 | планується погасити<br>кредиторську заборгованість за<br>загального фонду | планується погасити<br>кредиторську заборгованість за<br>спеціального фонду | очікуваний обсяг<br>взяття поточних<br>зобов'язань<br>(3-5) | орієнтований<br>тримісячний<br>показник | можлива<br>кредиторська<br>заборгованість на<br>01.01.2021<br>(4-5-6) | планується погасити<br>кредиторську заборгованість за<br>загального фонду | планується погасити<br>кредиторську заборгованість за<br>спеціального фонду |    |   |
| 1            | 2            | 3                         | 4   | 5   | 6   | 7   | 8                                       | 9   | 10  | 11  | 12 |   |

(тис. грн.)



|      |   |                    |                    |                |                |            |   |   |
|------|---|--------------------|--------------------|----------------|----------------|------------|---|---|
| 2270 | Оплата коммунальных услуг та енергоспів   | 137 825,8          | 125 862,0          | 39,3           | 13,0           | 0,0        | Дебіторська заборгованість виникла в межах передбачених чинним законодавством | Дебіторська заборгованість погашена своєчасно |
| 2282 | Окремі заходи по реалізації державних (федеральних) програм, не віднесені до заходів розвитку | 138,2              | 107,8              |                |                |            |   |   |
| 2630 | Поточні трансферти урядом іноземним державам та міжнародними організаціям                     | 117,8              | 117,5              |                |                |            |   |   |
| 2700 | Соціальне забезпечення  | 11 087,8           | 11 087,8           |                |                |            |   |   |
| 2800 | Інші поточні видатки  | 141 270,9          | 86 360,8           |                |                |            |   |   |
| 3110 | Придбання об'єктів і предметів довгострокового користування                                   | 54 441,9           | 51 975,4           |                |                |            |   |   |
| 3130 | Капітальний ремонт  | 20 088,6           | 17 189,9           |                |                |            |   |   |
| 3140 | Реконструкція та реставрація  | 941,9              | 941,9              |                |                |            |   |   |
|      | <b>ВСЬОГО</b>   | <b>7 150 264,3</b> | <b>7 037 260,2</b> | <b>3 033,2</b> | <b>2 680,9</b> | <b>0,0</b> |   |   |

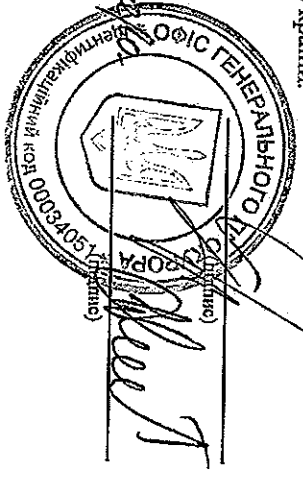
**12.4. Нормативно-правові акти, виконання яких у 2021 році не забезпечено орієнтовним граничним показником видатків/надання кредитів загального фонду**

| № з/п | Найменування  | Статті (пункти) нормативно-правового акта | Обсяг видатків/надання кредитів, необхідний для виконання статей (пунктів) (тис.грн.) | Обсяг видатків/надання кредитів, врахований у орієнтовному граничному показнику (тис.грн.) | Обсяг видатків/надання кредитів, не забезпечений орієнтовним граничним показником (тис.грн.) (4-5) | Заходів, які необхідно вжити для забезпечення виконання статей (пунктів) нормативно-правового акта в межах орієнтовного граничного показника |
|-------|---|---|---|--|--|--|
| 1     | 2   | 3   | 4   | 5  | 6  | 7  |
| 1     | Закон України "Про прокуратуру" від 14.10.2014 р. №1697-VII (з змінами) | ст. 81                                    | 14 922 505,7  | 5 440 415,2  | 9 481 890,5  | Збільшити розмір граничного обсягу   |
| 2     | У зв'язку з віднесенням збільшуються нараховання на оплату праці        |   | 3 282 907,3   | 1 186 891,3  | 2 096 016,0  | Збільшити розмір граничного обсягу   |
| 3     | Закон України "Про прокуратуру" від 14.10.2014 р. №1697-VII (з змінами) | ст. 89                                    | 254 292,0   | 164 594,9  | 89 697,1   | Збільшити розмір граничного обсягу   |
| 4     | Закон України "Про прокуратуру" від 14.10.2014 р. №1697-VII (з змінами) | ст. 89                                    | 550,4   | 550,4  |  |  |
| 5     | Закон України "Про прокуратуру" від 14.10.2014 р. №1697-VII (з змінами) | ст. 89                                    | 720 846,5   | 260 000,0  | 460 846,5  | Збільшити розмір граничного обсягу   |
| 6     | Закон України "Про прокуратуру" від 14.10.2014 р. №1697-VII (з змінами) | ст. 89                                    | 60 381,3  | 45 000,0   | 15 381,3   | Збільшити розмір граничного обсягу   |
| 7     | Закон України "Про прокуратуру" від 14.10.2014 р. №1697-VII (з змінами) | ст. 89                                    | 149 012,2   | 149 012,2  |  |  |
| 8     | Закон України "Про прокуратуру" від 14.10.2014 р. №1697-VII (з змінами) | ст. 89                                    | 100,0   |  | 100,0  | Збільшити розмір граничного обсягу   |
| 9     | Закон України "Про прокуратуру" від 14.10.2014 р. №1697-VII (з змінами) | ст. 89                                    | 24 962,5  | 3 000,0  | 21 962,5   | Збільшити розмір граничного обсягу   |
| 10    | Закон України "Про прокуратуру" від 14.10.2014 р. №1697-VII (з змінами) | ст. 89                                    | 116,4   | 116,4  |  |  |
| 11    | Закон України "Про прокуратуру" від                                     | ст. 89                                    | 11 634,2  | 3 000,0  | 8 634,2  | Збільшити розмір граничного обсягу   |

|   |        |                     |                     |
|---|--------|---------------------|---------------------|
| 14.10.2014 р. №1697-VII (із змінами)  |        |                     |                     |
| 12 Закон України "Про прокуратуру" від 14.10.2014 р. №1697-VII (із змінами) | ст. 89 | 159 252,4           | 151 054,1           |
| 13 Закон України "Про прокуратуру" від 14.10.2014 р. №1697-VII (із змінами) | ст. 89 | 233 426,8           | 283 426,8           |
| 14 Закон України "Про прокуратуру" від 14.10.2014 р. №1697-VII (із змінами) | ст. 89 | 7 021,4             | 7 021,4             |
| 15 Закон України "Про прокуратуру" від 14.10.2014 р. №1697-VII (із змінами) | ст. 89 | 46 795,5            | 46 795,5            |
| 16 Закон України "Про прокуратуру" від 14.10.2014 р. №1697-VII (із змінами) | ст. 89 | 82 404,5            | 82 404,5            |
| <b>ВСЬОГО</b>   |        | <b>20 006 009,1</b> | <b>12 602 374,6</b> |

**12.5. Аналіз управління бюджетними зобов'язаннями та пропозиції щодо утворення бюджетних зобов'язань у 2021 році**  
 Обсяг виконуваних прокуратурою функцій визначений чинним законодавством і тому він не може бути довільно скорочений, отже не можна скоротити витрати, пов'язані з її функціонального діяльністю.  
 Вважаємо за доцільне повернути органам прокуратури пільги по звільненню від сплати судового збору та податку на майно.

**13. Підстави та обґрунтування видатків спеціального фонду на 2021 рік та на 2022-2023 роки за рахунок надходжень до спеціального фонду, аналіз результатів, досягнутих наслідок використання коштів спеціального фонду бюджету у 2019 році, та очікувані результати у 2020 році**  
 - Бюджетний кодекс України від 8 липня 2010 року №2456-VI (зі змінами).  
 - Статут Тренінгового центру прокурорів України.  
 Перший заступник Генерального прокурора



*Аналіз та обґрунтування результатів діяльності спеціального фонду бюджету*

Говда Р.М.  
 (прізвище та ініціали)  
 (прізвище та ініціали)

**БЮДЖЕТНИЙ ЗАПИГ НА 2021-2023 РОКИ індивідуальний, Форма 2021-2**

1. **Офіс Генерального прокурора**

090

(написується головним розпорядником коштів державного бюджету)

2. **Забезпечення функцій Спеціалізованою антикорупційною прокуратурою** КЄВ

(написується бюджетної програми)

0901030

3. **Мета та завдання бюджетної програми на 2021-2023 роки** КЄВ

3.1. **Мета бюджетної програми, строки її реалізації**

Забезпечення ефективного здійснення діяльності Спеціалізованою антикорупційною прокуратурою. Оскільки специфіка діяльності прокуратури, яка полягає у захисті суспільних відносин від неправомірних посягань та здійснюється на постійній основі, пов'язана з багатоманітними соціальними проблемами, які потребують перспективних досліджень мети виконання бюджетної програми та строки її реалізації не підлягають конкретній оцінці.

3.2. **Завдання бюджетної програми**

3.2.1. Підтримання публічного обвинувачення в суді у кримінальних провадженнях досудове розслідування яких здійснюється НАБУ, організація і процесуальне керівництво досудовим розслідуванням у відповідних кримінальних провадженнях, здійснення в межах компетенції представництва інтересів держави в суді у відповідних справах

3.3. **Підстави реалізації бюджетної програми**

Конституція України; Кримінальний процесуальний кодекс України; Закон України "Про прокуратуру"; Закон України "Про оперативно-розшукову діяльність"; Закон України "Про державну службу"

4. **Надходження для виконання бюджетної програми**

4.1. **Надходження для виконання бюджетної програми у 2019-2021 роках**

| Код    | Найменування  | 2019 рік (всього) |                  |             | 2020 рік (заплановано) |                  |             | 2021 рік (прогноз) |                  |           | разом (9+10) |
|--------|---|-------------------|------------------|-------------|------------------------|------------------|-------------|--------------------|------------------|-----------|--------------|
|        |   | загальний фонд    | спеціальний фонд | разом (3+4) | загальний фонд         | спеціальний фонд | разом (6+7) | загальний фонд     | спеціальний фонд |           |              |
| 1      | 2   | 3                 | 4                | 5           | 6                      | 7                | 8           | 9                  | 10               | 11        |              |
| 230202 | Кошти, що отримують бюджетні установи від підприємств, організацій, фізичних осіб та від інших бюджетних установ для виконання цільових заходів, у тому числі заходів з відручення для суспільних потреб земельних ділянок та розміщення на них інших об'єктів нерухомого майна, що перебувають у приватній власності фізичних або юридичних осіб | X                 |                  | 0,0         | X                      |                  | X           | X                  |                  |           |              |
|        | <b>ВСЬОГО</b>   | 79 305,7          | X                | 79 305,7    | 146 235,0              | X                | 146 235,0   | 135 289,4          | X                | 135 289,4 |              |
|        | <b>Разом надходжень</b>   | 79 305,7          |                  | 79 305,7    | 146 235,0              |                  | 146 235,0   | 135 289,4          |                  | 135 289,4 |              |

4.2. **Надходження для виконання бюджетної програми у 2022 і 2023 роках**





5.3. Видатки за кодами економічної класифікації видатків бюджету у 2022 і 2023 роках

| КЕКВ | Найменування   | 2022 рік (план) |                  |             | 2023 рік (план) |                  |             | разом (6+7) |
|------|--|-----------------|------------------|-------------|-----------------|------------------|-------------|-------------|
|      |  | загальний фонд  | спеціальний фонд | разом (3+4) | загальний фонд  | спеціальний фонд | разом (6+7) |             |
| 2110 | Оплата праці   | 3               | 4                | 5           | 6               | 7                | 8           | 97 775,4    |
| 2120 | Нарахування на оплату праці  | 97 775,4        |                  | 97 775,4    | 97 775,4        |                  | 97 775,4    | 97 775,4    |
| 2210 | Предметы, материалы, оборудование та инвентар  | 21 510,6        |                  | 21 510,6    | 21 510,6        |                  | 21 510,6    | 21 510,6    |
| 2220 | Мелкие предметы та передвижные материалы   | 2 722,5         |                  | 2 722,5     | 2 864,1         |                  | 2 864,1     | 2 864,1     |
| 2240 | Оплата услуг (кроме коммунальных)  | 58,4            |                  | 58,4        | 49,6            |                  | 49,6        | 49,6        |
| 2250 | Видатки на відпрацювання   | 8 490,7         |                  | 8 490,7     | 8 978,8         |                  | 8 978,8     | 8 978,8     |
| 2270 | Оплата коммунальных услуг та энергоскопії  | 1 051,5         |                  | 1 051,5     | 1 051,5         |                  | 1 051,5     | 1 051,5     |
| 2282 | Окремі заходи по реалізації державних (регіональних) програм, не винесені до заходів розв'язку | 1 465,4         |                  | 1 465,4     | 1 465,4         |                  | 1 465,4     | 1 465,4     |
| 2800 | Інші поточні видатки   | 66,1            |                  | 66,1        | 66,1            |                  | 66,1        | 66,1        |
|      | <b>ВСЬОГО</b>  | 700,0           |                  | 700,0       | 800,0           |                  | 800,0       | 800,0       |
|      |  | 133 840,6       |                  | 133 840,6   | 134 561,5       |                  | 134 561,5   | 134 561,5   |

5.4. Надання кредитів за кодами класифікації кредитування бюджету у 2022 і 2023 роках

| КЖК | Найменування  | 2022 рік (план) |                  |             | 2023 рік (план) |                  |             | разом (6+7) |
|-----|---------------|-----------------|------------------|-------------|-----------------|------------------|-------------|-------------|
|     |               | загальний фонд  | спеціальний фонд | разом (3+4) | загальний фонд  | спеціальний фонд | разом (6+7) |             |
| 1   | 2             | 3               | 4                | 5           | 6               | 7                | 8           |             |
|     | <b>ВСЬОГО</b> |                 |                  |             |                 |                  |             |             |

6. Видатки/надання кредитів за напрямками використання бюджетних коштів

6.1. Видатки/надання кредитів за напрямками використання бюджетних коштів у 2019-2021 роках

| № з/п | Напрямок використання бюджетних коштів  | 2019 рік (факт) |                  |             | 2020 рік (затвержено) |                  |             | 2021 рік (план) |                  |             | (тис. грн.) |
|-------|---|-----------------|------------------|-------------|-----------------------|------------------|-------------|-----------------|------------------|-------------|-------------|
|       |   | загальний фонд  | спеціальний фонд | разом (3+4) | загальний фонд        | спеціальний фонд | разом (3+4) | загальний фонд  | спеціальний фонд | разом (3+4) |             |
| 1     | Видатки заробітної плати працівникам Спеціалізованої антикорупційної прокуратури                    | 65 821,3        |                  | 65 821,3    | 107 636,1             |                  | 107 636,1   | 99 577,2        |                  | 99 577,2    | 1 465,4     |
| 2     | Оплата коммунальных услуг та энергоскопії   | 1 003,5         |                  | 1 003,5     | 1 549,8               |                  | 1 549,8     | 1 465,4         |                  | 1 465,4     | 1 465,4     |
| 3     | Інші видатки, пов'язані із забезпеченням функціонування Спеціалізованої антикорупційної прокуратури | 12 480,9        |                  | 12 480,9    | 37 049,1              |                  | 37 049,1    | 34 246,8        |                  | 34 246,8    | 34 246,8    |
|       | <b>ВСЬОГО</b>   | 79 305,7        |                  | 79 305,7    | 146 235,0             |                  | 146 235,0   | 135 289,4       |                  | 135 289,4   | 1 465,4     |

6.2. Видатки/надання кредитів за напрямками використання бюджетних коштів у 2022 і 2023 роках

| № з/п | Напрям використання бюджетних коштів  | 2022 рік (грн.) |                  |             |                | 2023 рік (грн.)  |             |          | (тис. грн.) |
|-------|---|-----------------|------------------|-------------|----------------|------------------|-------------|----------|-------------|
|       |   | загальний фонд  | спеціальний фонд | разом (3+4) | загальний фонд | спеціальний фонд | разом (3+4) |          |             |
| 1     | Виплата заробітної плати працівникам Спеціалізованої антикорупційної прокуратури                    | 3               | 4                | 5           | 6              | 7                | 8           | 97 775,4 |             |
| 2     | Оплата комунальних послуг та енергоносіїв   | 97 775,4        |                  |             |                |                  |             |          | 97 775,4    |
| 3     | Інші видатки, пов'язані із забезпеченням функціонування Спеціалізованої антикорупційної прокуратури | 1 465,4         |                  |             |                |                  |             |          | 1 465,4     |
|       | <b>ВСЬОГО</b>   | 34 599,8        |                  |             |                |                  |             |          | 35 320,7    |
|       |   | 133 840,6       |                  |             |                |                  |             |          | 134 561,5   |

7. Результативні показники бюджетної програми

7.1. Результативні показники бюджетної програми у 2019-2021 роках

| № з/п | Показники  | Одиниця виміру | Джерело інформації             | 2019 рік (грн.) |                  | 2020 рік (загрозджене) |                  | 2021 рік (грн.) |                  | (тис. грн.) |
|-------|--|----------------|--------------------------------|-----------------|------------------|------------------------|------------------|-----------------|------------------|-------------|
|       |  |                |                                | загальний фонд  | спеціальний фонд | загальний фонд         | спеціальний фонд | загальний фонд  | спеціальний фонд |             |
| 1     | Чисельність працівників Спеціалізованої антикорупційної прокуратури  | осіб           | Платіжний розпис               | 46,0            |                  | 60,0                   |                  | 60,0            |                  |             |
| 2     | Чисельність прокурорських працівників Спеціалізованої антикорупційної прокуратури  | осіб           | Платіжний розпис               | 39,0            |                  | 51,0                   |                  | 51,0            |                  |             |
| 3     | Чисельність державних службовців Спеціалізованої антикорупційної прокуратури   | осіб           | Платіжний розпис               | 7,0             |                  | 9,0                    |                  | 9,0             |                  |             |
| 1     | Кількість розглянутих звернень до Спеціалізованої антикорупційної прокуратури  | од.            | Статистичні дані               | 2 053,0         |                  | 2 516,0                |                  | 2 535,0         |                  |             |
| 2     | Кількість проваджень, у розгляді яких прокурори взяли участь у судах ефективности  | од.            | Статистичні дані               | 903,0           |                  | 968,0                  |                  | 2 915,0         |                  |             |
| 1     | Кількість проваджень на 1 прокурора Спеціалізованої антикорупційної прокуратури  | од.            | Статистичні дані               | 23,1            |                  | 18,9                   |                  | 57,1            |                  |             |
| 2     | Кількість звернень на 1 прокурора Спеціалізованої антикорупційної прокуратури  | од.            | Статистичні дані               | 52,6            |                  | 49,3                   |                  | 49,7            |                  |             |
| 3     | Середньомісячні виплати на заробітну плату прокурора Спеціалізованої антикорупційної прокуратури   | грн.           | Внутрішньо-господарський облік | 137 545,4       |                  | 170 775,9              |                  | 157 137,2       |                  |             |
| 4     | Середньомісячні виплати на заробітну плату державного службовця Спеціалізованої антикорупційної прокуратури якості                       | грн.           | Внутрішньо-господарський облік | 17 262,5        |                  | 28 900,0               |                  | 31 566,7        |                  |             |
| 1     | Рівень забезпечення участі прокурорів Спеціалізованої антикорупційної прокуратури у розгляді справ, що потребують їх обов'язкової участі | відс.          | Статистичні дані               | 100,0           |                  | 100,0                  |                  | 100,0           |                  |             |

2 Частка вчасно розглянутих звернень, заяв, скарг у їх загальній кількості

відс. Статистичні дані

100,0

100,0

100,0

**7.2. Результативні показники бюджетної програми у 2022 і 2023 роках**

| № з/п | Показник   | Одиниця виміру | Джерело інформації             | 2022 рік (план) |                  |                |                  |                |                  |                |                  | 2023 рік (план) |                  |
|-------|--|----------------|--------------------------------|-----------------|------------------|----------------|------------------|----------------|------------------|----------------|------------------|-----------------|------------------|
|       |  |                |                                | загальний фонд  | спеціальний фонд | загальний фонд | спеціальний фонд | загальний фонд | спеціальний фонд | загальний фонд | спеціальний фонд | загальний фонд  | спеціальний фонд |
| 1     | 2  | 3              | 4                              | 5               | 6                | 7              | 8                | 9              | 10               | 11             | 12               | 13              |                  |
|       | заграт   |                |                                |                 |                  |                |                  |                |                  |                |                  |                 |                  |
| 1     | Чисельність працівників Спеціалізованої антикорупційної прокуратури  | осіб           | Пітагній розпис                |                 |                  |                |                  |                |                  |                |                  |                 |                  |
| 2     | Чисельність прокурорських працівників Спеціалізованої антикорупційної прокуратури  | осіб           | Пітагній розпис                |                 |                  |                |                  |                |                  |                |                  |                 |                  |
| 3     | Чисельність державних службовців Спеціалізованої антикорупційної прокуратури   | осіб           | Пітагній розпис                |                 |                  |                |                  |                |                  |                |                  |                 |                  |
| 1     | Кількість розглянутих звернень до Спеціалізованої антикорупційної прокуратури  | од.            | Статистичні дані               | 2551,0          |                  |                |                  |                |                  |                | 2 570,0          |                 |                  |
| 2     | Кількість проваджених у розгляді як як прокурори прийняли участь у судах   | од.            | Статистичні дані               | 3120,0          |                  |                |                  |                |                  |                | 3 240,0          |                 |                  |
| 1     | Кількість проваджених на І прокурора Спеціалізованої антикорупційної прокуратури   | од.            | Статистичні дані               | 61,1            |                  |                |                  |                |                  |                | 63,5             |                 |                  |
| 2     | Кількість звернень на І прокурора Спеціалізованої антикорупційної прокуратури  | од.            | Статистичні дані               | 50,0            |                  |                |                  |                |                  |                | 50,3             |                 |                  |
| 3     | Середньомісячні витрати на заробітну плату прокурорського працівника Спеціалізованої антикорупційної прокуратури                             | грн.           | Внутрішньо-господарський облік | 154361,4        |                  |                |                  |                |                  |                | 154 361,4        |                 |                  |
| 4     | Середньомісячні витрати на заробітну плату державного службовця Спеціалізованої антикорупційної прокуратури                                  | грн.           | Внутрішньо-господарський облік | 30613,3         |                  |                |                  |                |                  |                | 30 613,3         |                 |                  |
| 1     | Рівень забезпечення участі прокурора Спеціалізованої антикорупційної прокуратури у розсліданні справ, що потребують його обов'язкової участі | відс.          | Статистичні дані               | 100,0           |                  |                |                  |                |                  |                | 100,0            |                 |                  |
| 2     | Частка вчасно розглянутих звернень, заяв, скарг у їх загальній кількості   | відс.          | Статистичні дані               | 100,0           |                  |                |                  |                |                  |                | 100,0            |                 |                  |

**8. Структура видатків на оплати праці**

| Найменування                      | 2019 рік (факт) |                  | 2020 рік (затвержено) |                  | 2021 рік (факт) |                  | 2022 рік (план) |                  | 2023 рік (план) |                  |
|-----------------------------------|-----------------|------------------|-----------------------|------------------|-----------------|------------------|-----------------|------------------|-----------------|------------------|
|                                   | загальний фонд  | спеціальний фонд | загальний фонд        | спеціальний фонд | загальний фонд  | спеціальний фонд | загальний фонд  | спеціальний фонд | загальний фонд  | спеціальний фонд |
| 1                                 | 2               | 3                | 4                     | 5                | 6               | 7                | 8               | 9                | 10              | 11               |
| 1. Обов'язкові виплати            | 47 391,3        |                  | 77 498,0              |                  | 71 695,6        |                  | 71 376,0        |                  | 71 376,0        |                  |
| 2. Стимулюючі доплати та надбавки | 5 265,7         |                  | 8 610,9               |                  | 7 966,2         |                  | 6 844,3         |                  | 6 844,3         |                  |
| 3. Прізви                         | 3 291,1         |                  | 5 381,8               |                  | 4 978,8         |                  | 4 888,8         |                  | 4 888,8         |                  |
| 4. Матеріальна допомога           | 9 873,2         |                  | 16 145,4              |                  | 14 936,6        |                  | 14 666,3        |                  | 14 666,3        |                  |
| <b>ВСЬОГО</b>                     | <b>65 821,3</b> |                  | <b>107 636,1</b>      |                  | <b>99 577,2</b> |                  | <b>97 775,4</b> |                  | <b>97 775,4</b> |                  |

**9. Чисельність зайнятих у бюджетних установах**

| № з/п   | Категорія працівників          | 2019 рік (світ) |                        |                  |                  |                        |                        | 2020 рік (листопад) |                  |                |                  | 2021 рік       |                  | 2022 рік       |                  | 2023 рік |   |
|---|--------------------------------|-----------------|------------------------|------------------|------------------|------------------------|------------------------|---------------------|------------------|----------------|------------------|----------------|------------------|----------------|------------------|----------|---|
|   |                                | загальний фонд  | загальнодержавний фонд | спеціальний фонд | фактично зайняті | загальнодержавний фонд | загальнодержавний фонд | загальний фонд      | спеціальний фонд | загальний фонд | спеціальний фонд | загальний фонд | спеціальний фонд | загальний фонд | спеціальний фонд |          |   |
| 1   | Прокурорсько-слідчі працівники | 62,00           | 39,00                  |                  |                  | 51,00                  | 38,00                  | 51,00               |                  |                | 51,00            |                |                  |                |                  |          |   |
| 2   | Державні службовці             | 8,00            | 7,00                   |                  |                  | 9,00                   | 8,00                   | 9,00                |                  |                | 9,00             |                |                  |                |                  |          |   |
| <b>Всього штатних одиниць</b>   |                                | <b>70,00</b>    | <b>46,00</b>           |                  |                  | <b>60,00</b>           | <b>46,00</b>           | <b>60,00</b>        |                  |                | <b>60,00</b>     |                |                  |                |                  |          |   |
| з них штатні одиниці за загальним фондом, що також враховані у спеціальному фонді |                                | X               | X                      |                  |                  | X                      | X                      | X                   |                  |                | X                |                |                  |                |                  |          | X |

**10. Державні цільові програми, які виконуються в межах бюджетної програми**

**10.1. Державні цільові програми, які виконуються в межах бюджетної програми у 2019-2021 роках**

| № з/п | Код програми | Назва | Копії та яким документом затверджена | Короткий зміст заходів за програмою | 2019 рік (світ) |                  | 2020 рік (затверджено) |                  | 2021 рік (листопад) |                  | 2022 рік (листопад) |                  |
|-------|--------------|-------|--------------------------------------|-------------------------------------|-----------------|------------------|------------------------|------------------|---------------------|------------------|---------------------|------------------|
|       |              |       |                                      |                                     | загальний фонд  | спеціальний фонд | загальний фонд         | спеціальний фонд | загальний фонд      | спеціальний фонд | загальний фонд      | спеціальний фонд |
| 1     | 2            | 3     | 4                                    | 5                                   | 6               | 7                | 8                      | 9                | 10                  | 11               | 12                  |                  |

**10.2. Державні цільові програми, які виконуються в межах бюджетної програми у 2022 і 2023 роках**

| № з/п | Код програми | Назва | Копії та яким документом затверджена | Короткий зміст заходів за програмою | 2022 рік (листопад) |                  | 2023 рік (листопад) |                  |
|-------|--------------|-------|--------------------------------------|-------------------------------------|---------------------|------------------|---------------------|------------------|
|       |              |       |                                      |                                     | загальний фонд      | спеціальний фонд | загальний фонд      | спеціальний фонд |
| 1     | 2            | 3     | 4                                    | 5                                   | 6                   | 7                | 8                   | 9                |

**11. Аналіз результатів, досягнутих внаслідок використання коштів загального фонду бюджету у 2019 році, очікувані результати у 2020 році, обґрунтування необхідності передбачення видатків/надання кредитів на 2021-2023 роки**

Виконуючи протягом 2019 року покладені конституційні функції, Спеціалізованою антикорупційною прокуратурою (далі - САП) здійснено наступні заходи:

За участю прокурорів САП судами розглянуто 24 (проти 23 торік), або +4,3%) кримінальні справи у першій та апеляційній інстанціях. 3 метою захисту інтересів промайдан та держави вжито низку заходів представницького характеру. Зокрема прокурорами забезпечено участь у 3 справах у господарському судочинстві.

При здійсненні нагляду за додержанням законів органами, які проводять оперативно-розшукову діяльність та досудове слідство, у 31 (проти 27 торік, або +14,8%) проваджено скасовано постанови про їх закриття. Надано 125 (проти 91, або більше ніж на третину) письмових вказівок у провадженнях детективів НАБУ. Крім цього прокурорами САП прийнято участь у розгляді сілчими судами 79 скарг на рішення, дії чи бездіяльність слідчого або прокурора, з них у 10 щодо невнесення до Реєстру відомостей про кримінальні правопорушення, з яких 9 скарг судом задоволено.

Судами розглянуто 29 (проти 27 торік, або +7,4%) апеляційних скарг прокурора на судові рішення з питань досудового розслідування. Прокурорами САП подано до суду 33 (проти 50 торік) клопотань про тримання під вартою. У понад половинні випадків (14, або 58,3% проти 76,5%)

прокурами внесено апеляційні скарги на ці судові рішення. Судом задоволено чверть (4 з 14, або 28,6%) апеляційних скарг прокурора з цих питань.

У ході нагляду за додержанням законів про оперативно-розшукову діяльність перевірено 45 (проти 37 торік, або +21,6%) оперативно-розшукових справ. Прокурами розглянуто 778 (проти 658 торік, або +19,8%) клопотань слідчих про проведення неспасних слідчих (розшукових) дій, внесено особисто до суду 88 клопотань. Розсекречено 266 (проти 242, або +10%) матеріалів НСРД.

До САП надійшло 2 053 звернення, з яких вирішено 1 171 звернення, задоволено (з вирішених) - 35. На особистому прийомі прийнято 86 осіб. Керівництво у яких здійснювалось прокурорами САП із 67 скерованих до суду обвинувальних актів - 50 про корупційні правопорушення. В ході слідства відшкодовано 106,7 млн. грн., у тому числі інтересам держави та територіальних громад. Накладено арешт на майно на суму 6 млрд. 94 млн. грн. З метою забезпечення відшкодування збитків, у закінчених делективами НАБУ кримінальних проваджень, пред'явлено позовів на суму 4 млрд. 83 млн. грн.

## 12. Бюджетні зобов'язання у 2019-2020 роках

### 12.1. Кредиторська заборгованість загального фонду державного бюджету у 2019 році

| КЕКВ/<br>ККК  | Найменування   | Затверджено з<br>урахованими зміни | Касові видатки/<br>належна кредиторів | Кредиторська<br>заборгованість на<br>01.01.2019 | Кредиторська<br>заборгованість на<br>01.01.2020 | Зміна кредиторської<br>заборгованості<br>(6-5) | Поташено кредиторську заборгованість за |                    | Бюджетні<br>зобов'язання<br>(4+6) |
|---------------|--|------------------------------------|---------------------------------------|---|---|--|---|--------------------|-----------------------------------|
|               |  |                                    |                                       |   |   |  | загального фонду                        | спеціального фонду |                                   |
| 1             | 2  | 3                                  | 4                                     | 5   | 6   | 7  | 8                                       | 9                  | 10                                |
| 2110          | Оплата праці   | 75 821,3                           | 65 821,3                              |   |   |  |   |                    | 65 821,3                          |
| 2120          | Нарахування на оплату праці  | 12 431,1                           | 7 115,6                               |   |   |  |   |                    | 7 115,6                           |
| 2210          | Предмети, матеріали,<br>обладнання та інвентар                       | 2 260,6                            | 1 117,6                               |   |   |  |   |                    | 1 117,6                           |
| 2220          | Медикаменти та перев'язувальні<br>матеріали                          | 39,0                               | 9,1                                   |   |   |  |   |                    | 9,1                               |
| 2240          | Оплата послуг (крім<br>комуніальних)                                 | 5 251,8                            | 3 543,0                               |   |   |  |   |                    | 3 543,0                           |
| 2250          | Видатки на відрахування  | 949,3                              | 419,1                                 |   |   |  |   |                    | 419,1                             |
| 2270          | Оплата комунальних послуг та<br>енергоносіїв                         | 1 384,2                            | 1 003,5                               |   |   |  |   |                    | 1 003,5                           |
| 2800          | Інші поточні видатки   | 400,0                              | 21,9                                  |   |   |  |   |                    | 21,9                              |
| 3110          | Принімання обладнання і<br>предметів довгострокового<br>користування | 969,6                              | 254,6                                 |   |   |  |   |                    | 254,6                             |
| 3120          | Капітальне будівництво<br>(принімання)                               | 35,6                               |                                       |   |   |  |   |                    |                                   |
| <b>ВСЬОГО</b> |  | <b>99 542,5</b>                    | <b>79305,7</b>                        |   |   |  |   |                    | <b>79305,7</b>                    |

(тис. грн.)

12.2. Кредиторська заборгованість за загальним фондом державного бюджету у 2020 - 2021 роках

| ККВ/ККК | Найменування   | 2020 рік                |   |  |  |   |                               | 2021 рік  |  |  |  |  |
|---------|--|-------------------------|---|--|--|---|-------------------------------|---|--|--|--|--|
|         |  | затверджені призначення | кредиторська заборгованість на 01.01.2020 | планується погасити кредиторову заборгованість за загального фонду | планується погасити заборгованість за спеціального фонду | очікуваний обсяг погашення заборгованості (3-5) | орієнтовний тривалий показник | можлива кредиторська заборгованість на 01.01.2021 (4-5-6) | планується погасити кредиторову заборгованість за загального фонду | планується погасити заборгованість за спеціального фонду | очікуваний обсяг погашення заборгованості (8-10) |  |
| 2110    | Оплата праці   | 107 636,1               |   |  |  | 7   |                               | 9   |  | 11   | 12   |  |
| 2120    | Нарахування на оплату праці  | 23 679,9                |   |  |  |   |                               |   |  | 99 577,2   |  |  |
| 2210    | Предмети, матеріали, обладнання та інвентар  | 3 478,3                 |   |  |  |   |                               |   |  | 21 907,0   |  |  |
| 2220    | Медикаменти та перев'язувальні матеріали   | 39,0                    |   |  |  |   |                               |   |  | 2 627,7  |  |  |
| 2240    | Оплата послуг (крім комунальних)   | 7 423,7                 |   |  |  |   |                               |   |  | 7 908,8  |  |  |
| 2250    | Відатки на відраженні  | 1 038,5                 |   |  |  |   |                               |   |  | 1 051,5  |  |  |
| 2270    | Оплата комунальних послуг та енергоносіїв  | 1 549,8                 |   |  |  |   |                               |   |  | 1 465,4  |  |  |
| 2282    | Окремі заходи по реалізації державних (регіональних) програм, не віднесені до заходів розвитку | 49,7                    |   |  |  |   |                               |   |  | 102,2  |  |  |
| 2800    | Інші поточні видатки   | 500,0                   |   |  |  |   |                               |   |  | 600,0  |  |  |
| 3110    | Придбання обладнання і предметів довгострокового користування                                  | 590,0                   |   |  |  |   |                               |   |  | 600,0  |  |  |
| 3120    | Капітальне будівництво (придбання)   | 250,0                   |   |  |  |   |                               |   |  | 250,0  |  |  |
|         | <b>ВСЬОГО</b>  | <b>146 235,0</b>        |   |  |  |   |                               |   |  | <b>135 289,4</b>   |  |  |

12.3. Дебіторська заборгованість у 2019-2020 роках

| ККВ/ККК | Найменування                                | Затверджено з урахуванням змін | Касові видатки/ надання кредитів | Дебіторська заборгованість на 01.01.2019 | Дебіторська заборгованість на 01.01.2020 | Очікуване дебіторська заборгованість на 01.01.2021 | Причини виникнення заборгованості | Відатки заходи щодо погашення заборгованості                                   | (тис. грн.)                              |  |
|---------|---|--------------------------------|----------------------------------|--|--|--|-----------------------------------|--|--|--|
|         |   |                                |                                  |  |  |  |                                   |  | Дебіторська заборгованість на 01.01.2020 | Дебіторська заборгованість на 01.01.2021 |
| 2110    | Оплата праці                                | 75 824,3                       |                                  |  | 65 824,3                                 |  |                                   |  |  |  |
| 2120    | Нарахування на оплату праці                 | 12 431,1                       |                                  |  | 7 115,6                                  |  |                                   |  |  |  |
| 2210    | Предмети, матеріали, обладнання та інвентар | 2 260,6                        |                                  |  | 1 117,6                                  | 9,8  |                                   |  |  | 7,6                                      |
| 2220    | Медикаменти та перев'язувальні матеріали    | 39,0                           |                                  |  | 9,1                                      |  | 0,0                               | Дебіторська заборгованість виникла в межах, передбачених чинним законодавством |  |  |

|      |   |                 |                 |            |            |            |
|------|---|-----------------|-----------------|------------|------------|------------|
| 2240 | Оплата услуг (крім комунальних)                               | 5 251,8         | 3 543,0         |            |            |            |
| 2250 | Видатки на відшкодування                                      | 949,3           | 419,1           |            |            |            |
| 2270 | Оплата коммунальных услуг та энергоносителей                  | 1 384,2         | 1 003,5         |            |            |            |
| 2800 | Інші поточні видатки  | 400,0           | 21,9            |            |            |            |
| 3110 | Придбання об'єднання і предметів довгострокового користування | 1 005,2         | 254,6           |            |            |            |
|      | <b>ВСЬОГО</b>   | <b>99 542,5</b> | <b>79 305,7</b> | <b>9,8</b> | <b>7,6</b> | <b>0,0</b> |

#### 12.4. Нормативно-правові акти, виконання яких у 2021 році не забезпечено орієнтовним граничним показником видатків/надання кредитів загального фонду

| № сл/п | Найменування   | Статті (друкіт) нормативно-правового акта | Обсяг видатків/надання кредитів, необхідний для виконання статей (друкіт) (тис. грн.) | Обсяг видатків/надання кредитів, адекватний у орієнтовному граничному показнику (тис. грн.) | Обсяг видатків/надання кредитів, не забезпечений орієнтовним граничним показником (тис. грн.) (4-5) | Заходи, яких необхідно вжити для забезпечення виконання статей (друкіт) нормативно-правового акта в межах орієнтовного граничного показника |
|--------|--|---|---|---|---|---|
| 1      | 2  | 3   | 4   | 5   | 6   | 7   |
| 1      | Закон України "Про прокуратуру" від 14.10.2014 р. №1697-VII (із змінами) | ст. 81                                    | 99 577,2  | 99 577,2  |   |   |
| 2      | У зв'язку з виснаженням збільшуються нарахування на оплату праці         |   | 21 907,0  | 21 907,0  |   |   |
| 3      | Закон України "Про прокуратуру" від 14.10.2014 р. №1697-VII (із змінами) | ст. 89                                    | 2 627,7   | 2 627,7   |   |   |
| 4      | Закон України "Про прокуратуру" від 14.10.2014 р. №1697-VII (із змінами) | ст. 89                                    | 49,6  | 49,6  |   |   |
| 5      | Закон України "Про прокуратуру" від 14.10.2014 р. №1697-VII (із змінами) | ст. 89                                    | 7 908,8   | 7 908,8   |   |   |
| 6      | Закон України "Про прокуратуру" від 14.10.2014 р. №1697-VII (із змінами) | ст. 89                                    | 1 051,5   | 1 051,5   |   |   |
| 7      | Закон України "Про прокуратуру" від 14.10.2014 р. №1697-VII (із змінами) | ст. 89                                    | 1 485,4   | 1 485,4   |   |   |
| 8      | Закон України "Про прокуратуру" від 14.10.2014 р. №1697-VII (із змінами) | ст. 89                                    | 102,2   | 102,2   |   |   |
| 9      | Закон України "Про прокуратуру" від 14.10.2014 р. №1697-VII (із змінами) | ст. 89                                    | 600,0   | 600,0   |   |   |
| 10     | Закон України "Про прокуратуру" від 14.10.2014 р. №1697-VII (із змінами) | ст. 89                                    | 2 619,9   | 2 619,9   |   |   |
| 11     | Закон України "Про прокуратуру" від 14.10.2014 р. №1697-VII (із змінами) | ст. 89                                    | 40,0  | 40,0  |   | 40,0 Переобчислення капітальні видатки  |
|        | <b>ВСЬОГО</b>  |   | <b>137 949,3</b>  | <b>135 289,4</b>  | <b>2 659,9</b>  |   |


#### 12.5. Аналіз управління бюджетними зобов'язаннями та пропозиції щодо уворядкування бюджетних зобов'язань у 2021 році

Вважаємо за доцільне повернути органам прокуратури пільги по звільненню від сплати судового збору та податку на майно.

13. Підстави та обґрунтування видатків спеціального фонду на 2021 рік та на 2022-2023 роки за рахунок надходжень до спеціального фонду, аналіз результатів, досягнутих вислідок використання коштів спеціального фонду бюджету у 2019 році, та очікувані результати у 2020 році

Перший заступник Генерального прокурора

Виконує обов'язки начальника  
Адміністративного - правового управління



Говда Р.М.

(прізвище та ініціали)

Говда Р.М.

(прізвище та ініціали)



**БЮДЖЕТНИЙ ЗАПИТ НА 2021 РІК ДОДАТКОВИЙ, ФОРМА 2021-З, П. 1-2.1**

**1.** \_\_\_\_\_ **Офіс Генерального прокурора**

(найменування головного розпорядника коштів державного бюджету)

**090**  
КБК

**2. Додаткові видатки/надання кредитів загального фонду державного бюджету**  
**2.1 Додаткові видатки/надання кредитів загального фонду державного бюджету на 2021 рік за бюджетними програмами**

| Код            | Найменування  | 2019 рік<br>(вип.) | 2020 рік<br>(заплановано) | 2021 рік (проект)  |                            | Обґрунтування необхідності додаткових коштів загального фонду на 2021 рік |
|----------------|---|--------------------|---------------------------|--------------------|----------------------------|---|
|                |   |                    |                           | граничний<br>обсяг | необхідно<br>додатково (+) |   |
| 1              | 2   | 3                  | 4                         | 5                  | 6                          | 7   |
| <b>0901010</b> | <b>Здійснення прокурорсько-слідчої діяльності, підготовки та підвищення кваліфікації кадрів прокуратури</b> | <b>7 037 260,2</b> | <b>7 408 586,9</b>        | <b>7 403 634,5</b> | <b>12 602 374,6</b>        |   |
| 2110           | Оплата праці  | 5 287 209,2        | 5 440 415,2               | 5 440 415,2        | 9 481 890,5                |   |
| 2120           | Нарахування на оплату праці   | 1 088 034,8        | 1 186 817,0               | 1 186 891,3        | 2 096 016,0                |   |
| 2220           | Предмети, матеріали, обладнання та інвентар   | 125 813,9          | 153 666,4                 | 164 594,9          | 89 697,1                   |   |
| 2240           | Медикаменти та перев'язувальні матеріали  | 580,0              | 600,0                     | 550,4              |                            |   |
| 2250           | Оплата послуг (фрм. комунальних)  | 206 611,3          | 248 009,6                 | 260 000,0          | 460 846,5                  |   |
| 2270           | Видатки на відрахування   | 35 367,9           | 44 861,3                  | 45 000,0           | 15 381,3                   |   |
| 2281           | Оплата комунальних послуг та енергоносіїв   | 125 862,0          | 165 826,8                 | 149 012,2          |                            |   |
| 2282           | Дослідження і розробки, окремі заходи розвитку по реалізації державних (регіональних) програм               |                    |                           |                    | 100,0                      |   |
| 2282           | Окремі заходи по реалізації державних (регіональних) програм  | 107,8              | 6 130,3                   | 3 000,0            | 21 962,5                   |   |
| 2630           | Поточні трансферти урядом іноземних держав та міжнародним організаціям                                      | 117,5              | 107,6                     | 116,4              |                            |   |
| 2700           | Соціальне забезпечення  |                    |                           |                    |                            |   |
| 2800           | Інші поточні видатки  | 11 087,8           | 4 497,8                   | 3 000,0            | 8 634,2                    |   |
| 3110           | Придбання обладнання і предметів довгострокового користування   | 86 360,8           | 142 596,9                 | 151 054,1          | 8 198,3                    |   |
| 3120           | Користування будівництво (придбання)  | 51 975,4           | 14 758,0                  |                    | 283 426,8                  |   |
| 3130           | Капітальний ремонт  | 17 189,9           |                           |                    | 7 021,4                    |   |
| 3140           | Реконструкція та реставрація  | 941,9              | 300,0                     |                    | 82 404,5                   |   |
|                | <b>ВСЬОГО</b>   | <b>7 037 260,2</b> | <b>7 408 586,9</b>        | <b>7 403 634,5</b> | <b>12 602 374,6</b>        |   |

Обґрунтування необхідності додаткових коштів загального фонду (у тому числі інформація щодо зміни цілей державної політики та/або показників їх досягнення у разі включення додаткових видатків або надання кредитів загального фонду до Бюджетної декларації) на 2021 рік

Забезпечення виконання рішення Конституційного суду України від 26.03.2020 №6р-2020, відповідно до якого Офіс Генерального прокурора при проведенні розрахунків з оплати праці зі своїми працівниками повинен застосовувати норми ст. 81 Закону України "Про прокуратуру", а також інших судових рішень.  
Для забезпечення вимог Закону України "Про прокуратуру" в частині належної заробітної плати у 2021 році потрібно 14922,3 млн. грн. та відповідні нарахування на неї - 3282,9 млн. грн.

При плануванні видатків на оплату праці та нарахувань на неї Офіс Генерального прокурора виходив із граничної чисельності, встановленої Законом України "Про прокуратуру".

Не в повному обсязі забезпечені видатки на оплату послуг з охорони приміщень, видатків на відраження, придбання канцелярії, паперу, бланків, витратних матеріалів, комп'ютерної, оргтехніки, належного впровадження та супроводження інформаційних систем, в т.ч. і ЄРДР тощо.

Для повноцінної роботи прокуратури необхідно обов'язково передбачити додаткові поточні видатки та видатки розвитку.  
Невіднесення додаткових коштів із загального фонду на 2021 рік ставить під загрозу виконання функцій прокуратури.

Також вважаємо за доцільне повернути органам прокуратури пільги по звільненню від сплати судового збору та податку на майно.  
**Зміна результативних показників, які характеризують виконання бюджетної програми, у разі передбачення додаткових коштів**

| № з/п | Найменування | Одиниця виміру | Джерело інформації | 2021 рік (план) в межах доведених ориєнтованих рівняних показників | 2021 рік (план) зміни у разі передбачення додаткових коштів |
|-------|--------------|----------------|--------------------|--|---|
| 1     | 2            | 3              | 4                  | 5  | 6   |

**заграт**

|                     |  |           |                  |           |           |
|---------------------|--|-----------|------------------|-----------|-----------|
| 1                   | Чисельність працівників органів прокуратури  | осіб      | Штатний розпис   | 14 940,0  | 14 940,0  |
| 2                   | Чисельність прокурорів органів прокуратури   | осіб      | Штатний розпис   | 9 949,0   | 9 949,0   |
| 3                   | Чисельність інших працівників  | осіб      | Штатний розпис   | 100,0     | 100,0     |
| 4                   | Чисельність державних службовців та інших працівників органів прокуратури  | осіб      | Штатний розпис   | 4 991,0   | 4 991,0   |
| <b>продукту</b>     |  |           |                  |           |           |
| 1                   | Кількість звернень до органів прокуратури  | од.       | Статистичні дані | 337 112,0 | 337 112,0 |
| 2                   | Кількість проваджень (справ), у розгляді яких прокурори діяли у часті у суді   | од.       | Статистичні дані | 304 477,0 | 304 477,0 |
| 3                   | Сума, на яку захищено інтереси держави прокурорами в суді  | млн. грн. | Статистичні дані | 18 077,0  | 18 077,0  |
| 4                   | Кількість розглянутих запитів на публічну інформацію   | од.       | Статистичні дані | 14 000,0  | 14 000,0  |
| 5                   | Кількість громадян, прийнятих прокурорами на особистому прийомі  | осіб      | Статистичні дані | 59 800,0  | 59 800,0  |
| 6                   | Кількість документів прокурорського реагування, пов'язаних із забезпеченням функцій прокуратури, щодо обмеження свободи свободи громадян | од.       | Статистичні дані | 8 037,0   | 8 037,0   |
| 7                   | Опубліковано звернень неземних установ про правову допомогу  | од.       | Статистичні дані | 2 400,0   | 2 400,0   |
| 8                   | Підготовлено звернень установ України до компетентних органів іноземних держав про правову допомогу                                      | од.       | Статистичні дані | 750,0     | 750,0     |
| <b>ефективності</b> |  |           |                  |           |           |

|        |  |       |                               |          |           |
|--------|--|-------|-------------------------------|----------|-----------|
| 1      | Кількість проваджень (справ) на 1 прокурора, розгляд яких потребує його обов'язкової участі у суді     | од.   | Статистичні дані              | 30,6     | 30,6      |
| 2      | Кількість звернень на 1 прокурора  | од.   | Статистичні дані              | 33,8     | 33,8      |
| 3      | Кількість проваджень, прийнятих на особистому прийомі 1 прокурора                                      | осіб  | Статистичні дані              | 6,0      | 6,0       |
| 4      | Середньомісячні витрати на оплату праці прокурора грн.   | грн.  | Внутрішньо-голодарський облік | 36 136,1 | 103 314,3 |
| 5      | Середньомісячні витрати на зарплатну плату державного службовця, іншого працівника органів прокуратури | грн.  | Внутрішньо-голодарський облік | 18 434,4 | 24 269,8  |
| якості |  |       |                               |          |           |
| 1      | Рівень забезпечення участі прокурора у розгляді справ, що потребують їх обов'язкової участі            | вісн. | Статистичні дані              | 100,0    | 100,0     |
| 2      | Частка вичовно розглянутих звернень, заяв, скарг у їх загальній кількості                              | вісн. | Статистичні дані              | 100,0    | 100,0     |

**Наслідки у разі якщо додаткові кошти не будуть передбачені у 2021 році та альтернативні заходи, яких необхідно вжити для забезпечення виконання бюджетної програми**

Невіділення додаткових коштів ставить під загрозу виконання основних функцій прокуратури.

| Код     | Найменування   | 2019 рік (звіт) | 2020 рік (запроважено) | 2021 рік (план)                 |                         | Обґрунтування необхідності додаткових коштів загального фонду (у тому числі інформація щодо зміни цільової державної політики та/або показників їх досягнення у разі виключення додаткових витрат або надання кредитів загального фонду до Бюджетної декларації) на 2021 рік |
|---------|--|-----------------|------------------------|---------------------------------|-------------------------|--|
|         |  |                 |                        | Орієнтовані транзитні показники | необхідно додатково (+) |  |
| 0901030 | Забезпечення функцій Спеціалізованою антикорупційною прокуратурою                              | 79 305,7        | 146 235,0              | 135 289,4                       | 2 659,9                 | 7  |
| 2110    | Оплата праці   | 65 821,3        | 107 636,1              | 99 577,2                        |                         |  |
| 2120    | Нарахування на оплату праці  | 7 115,6         | 23 679,9               | 21 907,0                        |                         |  |
| 2210    | Предмети, матеріали, обладнання та інвентар  | 1 117,6         | 3 478,3                | 2 627,7                         |                         |  |
| 2220    | Медикаменти та перев'язувальні матеріали   | 9,1             | 39,0                   | 49,6                            |                         |  |
| 2240    | Оплата послуг (фрм комунальних)  | 3 543,0         | 7 423,7                | 7 908,8                         |                         |  |
| 2250    | Видатки на відрадження   | 419,1           | 1 038,5                | 1 051,5                         |                         |  |
| 2270    | Оплата комунальних послуг та енергоносія   | 1 003,5         | 1 549,8                | 1 465,4                         |                         |  |
| 2282    | Окремі заходи по реалізації державних (регіональних) програм, не віднесені до заходів розвитку |                 | 49,7                   | 102,2                           |                         |  |
| 2800    | Інші поточні видатки   | 21,9            | 500,0                  | 600,0                           |                         |  |
| 3110    | Придбання обладнання і предметів довгострокового користування                                  | 254,6           | 590,0                  |                                 | 2 619,9                 |  |
| 3120    | Капітальне будівництво (тридбання)   |                 | 250,0                  |                                 |                         |  |
| 3130    | Капітальний ремонт   |                 |                        |                                 | 40,0                    |  |
|         | <b>ВСЬОГО</b>  | <b>79 305,7</b> | <b>146 235,0</b>       | <b>135 289,4</b>                | <b>2 659,9</b>          |  |

(тис. грн.)

Обґрунтування необхідності додаткових коштів загального фонду (у тому числі інформація щодо зміни цілей державної політики та/або показників їх досягнення у разі включення додаткових витратків або надання кредитів загального фонду до Бюджетної декларації) на 2021 рік

Для повноцінної роботи Спеціалізованої антикорупційної прокуратури необхідно обов'язково передбачити капітальні витратки. Невиділення зазначених коштів на 2021 рік ставить під загрозу виконання функцій прокуратури.

Зміна результативних показників, які характеризують виконання бюджетної програми, у разі передбачення додаткових коштів

| № з/п               | Найменування  | Одиниця виміру | Джерело інформації             | 2021 рік (план) в межах доведених ориєнтованих і ранішніх показників | 2021 рік (план) за рахунок передбачення додаткових коштів |
|---------------------|---|----------------|--------------------------------|--|---|
| 1                   | 2   | 3              | 4                              | 5  | 6   |
| <b>заграт</b>       |   |                |                                |  |   |
| 1                   | Чисельність працівників Спеціалізованої антикорупційної прокуратури   | осіб           | Пілотний розпис                | 60,0   | 60,0  |
| 2                   | Чисельність прокурорських працівників Спеціалізованої антикорупційної прокуратури   | осіб           | Пілотний розпис                | 51,0   | 51,0  |
| 3                   | Чисельність державних службовців Спеціалізованої осіб антикорупційної прокуратури   |                | Пілотний розпис                | 9,0  | 9,0   |
| <b>продукту</b>     |   |                |                                |  |   |
| 1                   | Кількість розглянутих звернень до Спеціалізованої антикорупційної прокуратури   | од.            | Статистичні дані               | 2 535,0  | 2 535,0   |
| 2                   | Кількість проваджень, у розгляді яких прокурори взяли участь у судах  | од.            | Статистичні дані               | 2 915,0  | 2 915,0   |
| <b>ефективності</b> |   |                |                                |  |   |
| 1                   | Кількість проваджень на 1 прокурора Спеціалізованої антикорупційної прокуратури   | од.            | Статистичні дані               | 57,1   | 57,1  |
| 2                   | Кількість звернень на 1 прокурора Спеціалізованої антикорупційної прокуратури   | од.            | Статистичні дані               | 49,7   | 49,7  |
| 3                   | Середньомісячні витрати на заробітну плату прокурора Спеціалізованої антикорупційної прокуратури  | грн.           | Внутрішньо-господарський облік | 157 137,2  | 157 137,2   |
| 4                   | Середньомісячні витрати на заробітну плату державного службовця Спеціалізованої антикорупційної прокуратури                             | грн.           | Внутрішньо-господарський облік | 31 566,7   | 31 566,7  |
| <b>якості</b>       |   |                |                                |  |   |
| 1                   | Рівень забезпечення участі прокурора Спеціалізованої антикорупційної прокуратури у розгляді справ, що потребують їх обов'язкової участі | відс.          | Статистичні дані               | 100,0  | 100,0   |
| 2                   | Частка вчасно розглянутих звернень, заяв, скарг у їх загальній кількості  | відс.          | Статистичні дані               | 100,0  | 100,0   |

Наслідки у разі якщо додаткові кошти не будуть передбачені у 2021 році та альтернативні заходи, яких необхідно вжити для забезпечення виконання бюджетної програми

| Код     | Найменування   | 2019 рік<br>(факт) | 2020 рік<br>(атвержено) | 2021 рік (план)                   |                            | Обґрунтування необхідності додаткових коштів загального фонду (у тому числі інформація щодо зміни цілей державної політики та/або показників їх досягнення у разі виключення додаткових витратів або надання кредитів загального фонду до Бюджетної декларації) на 2021 рік |
|---------|--|--------------------|-------------------------|-----------------------------------|----------------------------|---|
|         |  |                    |                         | Орієнтовний<br>граничний показник | необхідно<br>додатково (+) |   |
| 1       | 2  | 3                  | 4                       | 5                                 | 6                          | 7   |
| 0901040 | Забезпечення діяльності Кваліфікаційно-дисциплінарної комісії прокурорів | 11 940,1           |                         |                                   |                            |   |
| 2110    | Оплата праці   | 10 297,5           |                         |                                   |                            |   |
| 2120    | Нарахування на оплату праці  | 1 423,2            |                         |                                   |                            |   |
| 2210    | Премії, матеріали, обладнання та інвентар                                | 55,0               |                         |                                   |                            |   |
| 2240    | Оплата послуг (крім комунальних)   | 43,6               |                         |                                   |                            |   |
| 2250    | Видатки на відрядження   | 2,9                |                         |                                   |                            |   |
| 2270    | Оплата комунальних послуг та енергоносіїв                                | 36,4               |                         |                                   |                            |   |
| 2800    | Інші поточні видатки   | 6,9                |                         |                                   |                            |   |
| 3110    | Придбання обладнання і предметів довгострокового користування            | 74,6               |                         |                                   |                            |   |
|         | <b>ВСЬОГО</b>  | <b>11 940,1</b>    | <b>0,0</b>              |                                   | <b>0,0</b>                 |   |

Обґрунтування необхідності додаткових коштів загального фонду (у тому числі інформація щодо зміни цілей державної політики та/або показників їх досягнення у разі виключення додаткових витратів або надання кредитів загального фонду до Бюджетної декларації) на 2021 рік

Зміна результативних показників, які характеризують виконання бюджетної програми, у разі передбачення додаткових коштів

| № з/п | Найменування | Одиниця виміру | Джерело інформації | 2021 рік (план)<br>в межах<br>доведених оригіональн<br>радянських показників | 2021 рік (план) зміни<br>у разі передбачення додаткових<br>коштів |
|-------|--------------|----------------|--------------------|--|---|
| 1     | 2            | 3              | 4                  | 5  | 6   |
| 1     |              |                |                    |  |   |

Наслідки у разі якщо додаткові кошти не будуть передбачені у 2021 році та альтернативні заходи, яких необхідно вжити для забезпечення виконання бюджетної програми

**ВСЬОГО:** 7 128 506,0 7 554 821,9 7 538 923,9 12 605 034,5

**БЮДЖЕТНИЙ ЗАПИТ НА 2022-2023 РОКИ ДОДАТКОВИЙ, Форма 2021-3, п. 2.2**

**2.2. Додаткові видатки/надання кредитів загального фонду державного бюджету на 2022-2023 роки за бюджетними програмами**

| Код           | Найменування   | 2022 рік (прогноз)            |                         | 2023 рік (прогноз)            |                         | Об'єднання необхідності додаткових коштів із загального фонду на 2022 і 2023 роках |
|---------------|--|-------------------------------|-------------------------|-------------------------------|-------------------------|--|
|               |  | Відпущені процентні показники | необхідно додатково (+) | Відпущені процентні показники | необхідно додатково (+) |  |
| 1             | 2  | 3                             | 4                       | 5                             | 6                       | 7  |
| 0901010       | Здійснення прокурозько-слідчої діяльності, підготовка та підвищення кваліфікації кадрів прокураторів | 8 622 718,6                   | 14 593 665,1            | 9 274 192,3                   | 13 961 220,9            |  |
| 2110          | Оплата праці   |                               |                         |                               |                         |  |
| 2120          | Нарахування на оплату праці  | 6 300 000,0                   | 11 321 811,3            | 6 800 000,0                   | 10 821 811,3            |  |
| 2210          | Предмети, матеріали, обладнання та інвентар  | 1 372 592,6                   | 2 504 205,9             | 1 481 858,4                   | 2 394 940,1             |  |
| 2220          | Медикаменти та перев'язувальні матеріали   | 170 000,0                     | 96 960,0                | 180 000,0                     | 103 014,6               |  |
| 2240          | Оплата послуг (крім комунальних)   | 550,4                         |                         | 550,4                         |                         |  |
| 2250          | Видатки на відрядження   | 280 000,0                     | 376 038,1               | 290 000,0                     | 422 359,4               |  |
| 2270          | Оплата комунальних послуг та енергоносіїв  | 50 000,0                      | 15 513,4                | 55 000,0                      | 10 473,4                |  |
| 2281          | Дослідження і розробки, окремі заходи розв'язку по реалізації держаних (регіональних) програм        | 149 012,2                     |                         | 149 012,2                     |                         |  |
| 2282          | Окремі заходи по реалізації держаних (регіональних) програм, не віднесені до заходів розв'язку       | 2 500,0                       | 14 489,1                | 2 500,0                       | 14 489,1                |  |
| 2630          | Поточні трансферти Урядам іноземних держав та міжнародним організаціям                               | 117,2                         |                         | 118,0                         |                         |  |
| 2700          | Соціальне забезпечення   |                               |                         |                               |                         |  |
| 2800          | Інші поточні видатки   | 129 118,8                     | 9 689,2                 | 129 118,8                     | 10 704,2                |  |
| 3110          | Придбання обладнання і предметів довгострокового користування  | 168 827,4                     | 7 282,5                 | 186 034,5                     | 7 758,5                 |  |
| 3120          | Капітальне будівництво (придбання)   |                               | 1 356,7                 |                               |                         |  |
| 3130          | Капітальний ремонт   |                               |                         |                               |                         |  |
| <b>ВСЬОГО</b> |  | <b>8 622 718,6</b>            | <b>14 593 665,1</b>     | <b>9 274 192,3</b>            | <b>13 961 220,9</b>     |  |

Об'єднання необхідності додаткових коштів із загального фонду на 2022 і 2023 роках (обов'язкове послання на нормативний документ, відповідно до якого потребується додаткові кошти)

Забезпечення виконання рішення Конституційного суду України від 26.03.2020 №бр-2020, відповідно до якого Офіс Генерального прокурора при проведенні розрахунків з оплати праці зі своїми працівниками повинен застосовувати норми ст. 81 Закону України "Про прокуратуру", а також інших судових рішень.  
 Для забезпечення вимог Закону України "Про прокуратуру" в частині належної заробітної плати у 2022-2023 роках потрібно 17621,8 млн. грн. та відповідні нарахування

на неї - 3876,8 млн. грн.

При плануванні видатків на оплату праці та нарахування на неї Офіс Генерального прокурора виходив із граничної чисельності, встановленої Законом України "Про прокуратуру".

Не в повному обсязі забезпечені видатки на оплату послуг з охорони приміщень, видатків на відвідування, придбання канцелярії, паперу, бланків, витратних матеріалів, комп'ютерної, оргтехніки, необхідного виробничого та супроводження інформаційних систем, в т.ч. і ЄРДР тощо.

Для повноцінної роботи прокуратури необхідно обов'язково передбачити додаткові поточні видатки та видатки розвитку. Невіднесення додаткових коштів із загального фонду на 2021 рік ставлять під загрозу виконання функцій прокуратури.

Також вважаємо за доцільне повернути органам прокуратури шльонги по збільшенню від сплати судового збору та податку на майно.

**Зміна результативних показників бюджетної програми, у разі передбачення додаткових коштів**

| № з/п               | Найменування   | Одиниця виміру | Джерело інформації             | 2022 рік (план) в межах доведених ориєнтованих граничних показників | 2022 рік (план) змін у разі передбачення додаткових коштів | 2023 рік (план) в межах доведених ориєнтованих граничних показників | 2023 рік (план) змін у разі передбачення додаткових коштів |
|---------------------|--|----------------|--------------------------------|---|--|---|--|
| 1                   | 2  | 3              | 4                              | 5   | 6  | 7   | 8  |
| <b>Затрат</b>       |  |                |                                |   |  |   |  |
| 1                   | Чисельність працівників органів прокуратури  | осіб           | Штатний розпис                 | 14 940,0  | 14 940,0   | 14 940,0  | 14 940,0   |
| 2                   | Чисельність прокурорів органів прокуратури   | осіб           | Штатний розпис                 | 9 949,0   | 9 949,0  | 9 949,0   | 9 949,0  |
| 3                   | Чисельність державних службовців та інших працівників органів прокуратури  | осіб           | Штатний розпис                 | 4 991,0   | 4 991,0  | 4 991,0   | 4 991,0  |
| 4                   | Чисельність інших працівників прокуратури  | осіб           | Штатний розпис                 | 100,0   | 100,0  | 100,0   | 100,0  |
| 1                   | Кількість звернень до органів прокуратури  | од.            | Статистичні дані               | 303 401,0   | 303 401,0  | 273 061,0   | 273 061,0  |
| 2                   | Кількість проваджених (справ) у розгляд яких прокурори взяли участь у судах  | од.            | Статистичні дані               | 304 477,0   | 304 477,0  | 304 477,0   | 304 477,0  |
| 3                   | Сума на яку захищено інтереси держави прокурором в суді  | млн. грн.      | Статистичні дані               | 18 077,0  | 18 077,0   | 18 077,0  | 18 077,0   |
| 4                   | Кількість розглянутих запитів на публічну інформацію   | од.            | Статистичні дані               | 10 000,0  | 10 000,0   | 10 000,0  | 10 000,0   |
| 5                   | Кількість проваджених, прийнятих прокурором на особистому прийомі  | осіб           | Статистичні дані               | 59 800,0  | 59 800,0   | 59 800,0  | 59 800,0   |
| 6                   | Кількість документів прокурорського реагування, пов'язаних із забезпеченням функцій прокуратури, щодо обмеження особистості свободи громадян | од.            | Статистичні дані               | 8 037,0   | 8 037,0  | 8 037,0   | 8 037,0  |
| 7                   | Опрацьовано звернень іноземних установ про правору допозому  | од.            | Статистичні дані               | 2 400,0   | 2 400,0  | 2 400,0   | 2 400,0  |
| 8                   | Підготовлено звернень установ України до компетентних органів іноземних держав про правору допозому  | од.            | Статистичні дані               | 750,0   | 750,0  | 750,0   | 750,0  |
| <b>ефективності</b> |  |                |                                |   |  |   |  |
| 1                   | Кількість проваджених (справ) на І прокурора, розгляд яких потребує його обов'язкової участі у суді  | од.            | Статистичні дані               | 30,6  | 30,6   | 30,6  | 30,6   |
| 2                   | Кількість звернень на І прокурора  | од.            | Статистичні дані               | 30,6  | 30,6   | 27,4  | 30,6   |
| 3                   | Кількість громадян, прийнятих на особистому прийомі І прокурора  | осіб           | Статистичні дані               | 6,0   | 6,0  | 6,0   | 6,0  |
| 4                   | Середньомісячні витрати на оплату праці прокурора  | грн.           | Внутрішньо-господарський облік | 43 567,3  | 129 142,8  | 47 755,3  | 129 142,8  |

|        |  |       |                                |          |          |          |          |
|--------|--|-------|--------------------------------|----------|----------|----------|----------|
| 5      | Середньомісячні витрати на зарплату пияту державного службовця, іншого працівника органи прокуратури | грн.  | Внутрішньо-господарський облік | 17 982,4 | 17 982,4 | 17 982,4 | 17 982,4 |
| якості |  |       |                                |          |          |          |          |
| 1      | Рівень забезпечення участі прокурорів у розгляді справ, що потребують його обов'язкової участі       | відс. | Статистичні дані               | 100,0    | 100,0    | 100,0    | 100,0    |
| 2      | Частка вчасно розглянутих звершень, запл, скарг у відс. їх загальної кількості                       | відс. | Статистичні дані               | 100,0    | 100,0    | 100,0    | 100,0    |

Наслідки у разі якщо додаткові кошти не будуть передбачені у 2022-2023 роках та альтернативні заходи, яких необхідно вжити для забезпечення виконання бюджетної програми

Невипилення додаткових коштів ставить під загрозу виконання основних функцій прокуратури

Важливо за доцільне повернути органам прокуратури пільги по звільненню від сплати судового збору та податку на майно.

| Код           | Найменування   | 2022 рік (план)               |                         | 2023 рік (план)               |                         | Об'єднання необхідності додаткових коштів із загального фонду (у тому числі інформація щодо зміни цілей державної політики та/або показників їх досягнення у разі виконання додаткових витратів або надання кредитів загального фонду до Бюджетної декларації) на 2022 і 2023 роки |
|---------------|--|-------------------------------|-------------------------|-------------------------------|-------------------------|--|
|               |  | орієнтовні граничні показники | необхідно додатково (+) | орієнтовні граничні показники | необхідно додатково (+) |  |
| 0901030       | Забезпечення функцій Спеціалізованою антикорупційною прокуратурою                              | 133 840,6                     | 302,2                   | 134 561,5                     | 318,1                   |  |
| 2110          | Оплата праці   | 97 775,4                      |                         | 97 775,4                      |                         |  |
| 2120          | Нарахування на оплату праці  | 21 510,6                      |                         | 21 510,6                      |                         |  |
| 2210          | Предмети, матеріали, обладнання та інвентар  | 2 722,5                       |                         | 2 864,1                       |                         |  |
| 2220          | Медикаменти та перев'язувальні матеріали   | 58,4                          |                         | 49,6                          |                         |  |
| 2240          | Оплата послуг (крім комунальних)   | 8 490,7                       |                         | 8 978,8                       |                         |  |
| 2250          | Видатки на відрахування  | 1 051,5                       |                         | 1 051,5                       |                         |  |
| 2270          | Оплата комунальних послуг та енергоносіїв  | 1 465,4                       |                         | 1 465,4                       |                         |  |
| 2282          | Окремі заходи по реалізації державних (регіональних) програм, не віднесені до заходів розвитку | 66,1                          |                         | 66,1                          |                         |  |
| 2800          | Інші поточні видатки   | 700,0                         |                         | 800,0                         |                         |  |
| 3110          | Придбання обладнання і предметів довгострокового користування                                  |                               | 302,2                   |                               | 318,1                   |  |
| <b>ВСЬОГО</b> |  | <b>133 840,6</b>              | <b>302,2</b>            | <b>134 561,5</b>              | <b>318,1</b>            |  |

Об'єднання необхідності додаткових коштів із загального фонду (у тому числі інформація щодо зміни цілей державної політики та/або показників їх досягнення у разі виконання додаткових витратів або надання кредитів загального фонду до Бюджетної декларації) на 2022 і 2023 роки

Для повноцінної роботи Спеціалізованої антикорупційної прокуратури необхідно обов'язково передбачити капітальні видатки. Невипилення зазначених коштів на 2022-2023 роки ставить під загрозу виконання функцій прокуратури.

Зміна результативних показників бюджетної програми, у разі передбачення додаткових коштів



| № з/п | Найменування | Одиниця виміру | Джерело інформації | 2022 рік (план) в межах доведених орієнтовних граничних показників | 2022 рік (план) зміни у разі передбачення додаткових коштів | 2023 рік (план) в межах доведених орієнтовних граничних показників | 2023 рік (план) зміни у разі передбачення додаткових коштів |
|-------|--------------|----------------|--------------------|--|---|--|---|
| 1     | 2            | 3              | 4                  | 5  | 6   | 7  | 8   |

**ЗАТРАТ**

|   |  |      |                                |           |           |           |           |
|---|--|------|--------------------------------|-----------|-----------|-----------|-----------|
| 1 Чисельність працівників Спеціалізованої антикорупційної прокуратури   |  | осіб | Штатний розпис                 | 60,0      | 60,0      | 60,0      | 60,0      |
| 2 Чисельність прокурорських працівників Спеціалізованої антикорупційної прокуратури   |  | осіб | Штатний розпис                 | 51,0      | 51,0      | 51,0      | 51,0      |
| 3 Чисельність державних службовців Спеціалізованої антикорупційної прокуратури  |  | осіб | Штатний розпис                 | 9,0       | 9,0       | 9,0       | 9,0       |
| <b>продукту</b>   |  |      |                                |           |           |           |           |
| 1 Кількість розглянутих звернень до Спеціалізованої антикорупційної прокуратури   |  | од.  | Статистичні дані               | 2 551,0   | 2 551,0   | 2 570,0   | 2 570,0   |
| 2 Кількість проваджень у розгляді яких прокурори прийняли участь у судах ефektивності   |  | од.  | Статистичні дані               | 3 120,0   | 3 120,0   | 3 240,0   | 3 240,0   |
| 1 Кількість проваджень на І прокурора Спеціалізованої антикорупційної прокуратури   |  | од.  | Статистичні дані               | 61,1      | 61,1      | 63,5      | 63,5      |
| 2 Кількість звернень на І прокурора Спеціалізованої антикорупційної прокуратури   |  | од.  | Статистичні дані               | 50,0      | 50,0      | 50,3      | 50,3      |
| 3 Середньомісячні витрати на заробітку плату прокурорського працівника Спеціалізованої антикорупційної прокуратури                          |  | грн. | Внутрішньо-господарський облік | 154 361,4 | 154 361,4 | 154 361,4 | 154 361,4 |
| 4 Середньомісячні витрати на заробітку плату державного службовця Спеціалізованої антикорупційної прокуратури                               |  | грн. | Внутрішньо-господарський облік | 30 613,3  | 30 613,3  | 30 613,3  | 30 613,3  |
| <b>якості</b>   |  |      |                                |           |           |           |           |
| 1 Рівень забезпечення участі прокурора Спеціалізованої антикорупційної прокуратури у розгляді справ, що потребують його обов'язкової участі |  | віс. | Статистичні дані               | 100,0     | 100,0     | 100,0     | 100,0     |
| 2 Частка вкрито розглянутих звернень, зав. скарг у їх загальній кількості   |  | віс. | Статистичні дані               | 100,0     | 100,0     | 100,0     | 100,0     |

Наслідки у разі якщо додаткові кошти не будуть передбачені у 2022-2023 роках та альтернативні заходи, яких необхідно вжити для забезпечення виконання бюджетної програми

Вважаємо за доцільне повернути органам прокуратури пільги по звільненню від сплати судового збору та податку на майно.


**ВСЬОГО:** 8 756 559,2 14 593 967,3 9 408 753,8 13 961 539,0

Перший заступник Генерального прокурора

Говда Р.М.

(прізвище та ініціали)

*Висновок обов'язків наставника  
Дисциплінарний - судового функціонера*



*[Signature]*  
(підпис)

*[Signature]*  
(прізвище та ініціали)