

МІСЦЕВІ ВИБОРИ 25 ЖОВТНЯ 2020 РОКУ
(дата проведення місцевих виборів)

Примірник

ПРОТОКОЛ
НОВОКОДАЦЬКОЇ РАЙОННОЇ У МІСТІ ДНІПРІ ТЕРИТОРІАЛЬНОЇ ВИБОРЧОЇ
КОМІСІЇ ДНІПРОПЕТРОВСЬКОЇ ОБЛАСТІ
(назва районної в місті виборчої комісії)

ПРО ПІДСУМКИ ГОЛОСУВАННЯ
З ВИБОРІВ ДЕПУТАТІВ ДНІПРОВСЬКОЇ МІСЬКОЇ РАДИ
(назва міської (міста з районним поділом) ради (територіальної громади з кількістю виборців 10 тисяч і більше)

У МЕЖАХ УСЬОГО ТЕРИТОРІАЛЬНОГО ВИБОРЧОГО ОКРУГУ № 3
(частини/усього)

Відповідно до частин першої, другої, четвертої – дев'ятої статті 255 Виборчого кодексу України територіальна виборча комісія на підставі протоколів (у тому числі з позначкою "Уточнений") дільничних виборчих комісій про підрахунок голосів виборців на виборчих дільницях, а в разі повторного підрахунку голосів виборців – протоколів територіальної виборчої комісії про повторний підрахунок голосів виборців на відповідній виборчій дільниці **в с т а н о в и л а**:

1) кількість виборчих бюлетенів, одержаних дільничними виборчими комісіями	131803 (цифрами)
2) кількість невикористаних виборчих бюлетенів, погашених дільничними виборчими комісіями	94402 (цифрами)
3) кількість виборців, включених до списків виборців на виборчих дільницях	128052 (цифрами)
4) кількість виборців, внесених до витягів зі списків виборців для голосування за місцем перебування на виборчих дільницях	827 (цифрами)
5) кількість виборців, які отримали виборчі бюлетені у приміщенні для голосування	36872 (цифрами)
6) кількість виборців, які отримали виборчі бюлетені за місцем перебування	529 (цифрами)
7) загальна кількість виборців, які отримали виборчі бюлетені	37401 (цифрами)
8) кількість виборчих бюлетенів, що не підлягають врахуванню, виявлених на виборчих дільницях	0 (цифрами)
9) кількість виборців, які взяли участь у голосуванні у приміщенні для голосування	- (цифрами)
10) кількість виборців, які взяли участь у голосуванні за місцем перебування	- (цифрами)
11) загальна кількість виборців, які взяли участь у голосуванні	37401 (цифрами)
12) кількість виборчих бюлетенів, визнаних недійсними	1833 (цифрами)
13) відсоток загальної кількості виборчих бюлетенів, визнаних недійсними, у відношенні до загальної кількості виборців, які взяли участь у голосуванні	4.90 (цифрами)

14) сумарна кількість голосів виборців, які підтримали територіальні виборчі списки всіх місцевих організацій політичних партій у межах територіального виборчого округу (частини територіального виборчого округу), – <i>тридцять п'ять тисяч п'ятсот шістдесят вісім</i> (прописом)	35568 (цифрами)
---	------------------------

15) кількість голосів виборців, які підтримали територіальний виборчий список кандидатів у депутати від кожної місцевої організації політичної партії у межах територіального виборчого округу (частини територіального виборчого округу):

№ з/п	Назва місцевої організації політичної партії (у порядку розміщення у виборчому бюлетені)	Кількість голосів виборців, які підтримали територіальний виборчий список кандидатів у депутати від місцевої організації політичної партії	
		прописом	цифрами
1	Дніпропетровська обласна організація ПП "СЛУГА НАРОДУ"	<i>три тисячі вісімсот двадцять три</i>	3823
2	Дніпровська міська організація Партії "Громадська сила"	<i>дві тисячі чотириста сорок вісім</i>	2448
3	Дніпропетровська обласна організація ВО "Батьківщина"	<i>сімсот двадцять два</i>	722
4	Дніпропетровська обласна організація ПП «ЗА МАЙБУТНЄ»	<i>двісті сімдесят п'ять</i>	275
5	Дніпропетровська регіональна організація ПП "ОПОЗИЦІЙНА ПЛАТФОРМА – ЗА ЖИТТЯ"	<i>шість тисяч сто п'ятнадцять</i>	6115
6	Дніпропетровська обласна організація ПП "КОМАНДА ДНІПРА"	<i>двісті сімдесят чотири</i>	274
7	Дніпропетровська обласна організація ПП "БЛОК ВІЛКУЛА "УКРАЇНСЬКА ПЕРСПЕКТИВА"	<i>дві тисячі двісті дев'яносто вісім</i>	2298
8	Дніпропетровська обласна організація політичної партії «Наш край»	<i>чотириста вісімдесят чотири</i>	484
9	Дніпропетровська обласна організація ВО "Свобода"	<i>двісті п'ятнадцять</i>	215
10	ПОЛІТИЧНА ПАРТІЯ "ПРОПОЗИЦІЯ"	<i>одинадцять тисяч чотириста три</i>	11403
11	Дніпропетровська обласна організація Партії «Зелених України»	<i>триста дев'яносто два</i>	392
12	Дніпропетровська обласна територіальна організація ПП "ГОЛОС"	<i>сто дев'яносто вісім</i>	198
13	Дніпропетровська територіальна організація ПП "ЄВРОПЕЙСЬКА СОЛІДАРНІСТЬ"	<i>три тисячі дев'ятсот сімнадцять</i>	3917
14	Дніпропетровська обласна організація Політичної Партії «ПАРТІЯ ШАРІЯ»	<i>одна тисяча п'ятсот п'ятдесят</i>	1550

Назва місцевої організації політичної партії (у порядку розміщення у виборчому бюлетені)	Кількість голосів виборців, які підтримали територіальний виборчий список кандидатів у депутати від місцевої організації політичної партії	
	прописом	цифрами
Дніпропетровська міська організація ПП ДемАльянс (Демократичний альянс)	<i>одна тисяча п'ятдесят два</i>	1052
Дніпровська міська організація ПП "СПРАВА"	<i>двадцять дев'ять</i>	29
Дніпропетровська обласна партійна організація ПП "НАЦІОНАЛЬНИЙ КОРПУС"	<i>триста сімдесят три</i>	373

16) кількість голосів виборців, які підтримали весь територіальний виборчий список кандидатів у депутати, не підтримавши окремого кандидата в депутати з цього списку, від кожної місцевої організації політичної партії у межах територіального виборчого округу (частини територіального виборчого округу):

№ з/п	Назва місцевої організації політичної партії (у порядку розміщення у виборчому бюлетені)	Кількість голосів виборців, які підтримали весь територіальний виборчий список кандидатів у депутати від місцевої організації політичної партії, не підтримавши окремого кандидата в депутати з цього списку	
		прописом	цифрами
1	Дніпропетровська обласна організація ПП "СЛУГА НАРОДУ"	шістсот тридцять дев'ять	639
2	Дніпровська міська організація Партії "Громадська сила"	п'ятсот тринадцять	513
3	Дніпропетровська обласна організація ВО "Батьківщина"	дев'яносто чотири	94
4	Дніпропетровська обласна організація ПП «ЗА МАЙБУТНЄ»	п'ятдесят п'ять	55
5	Дніпропетровська регіональна організація ПП "ОПОЗИЦІЙНА ПЛАТФОРМА – ЗА ЖИТТЯ"	вісімсот двадцять шість	826
6	Дніпропетровська обласна організація ПП "КОМАНДА ДНІПРА"	п'ятдесят дев'ять	59
7	Дніпропетровська обласна організація ПП "БЛОК ВІЛКУЛА "УКРАЇНСЬКА ПЕРСПЕКТИВА"	чотириста вісімнадцять	418
8	Дніпропетровська обласна організація політичної партії «Наш край»	дев'яносто п'ять	95
9	Дніпропетровська обласна організація ВО "Свобода"	тридцять чотири	34
0	ПОЛІТИЧНА ПАРТІЯ "ПРОПОЗИЦІЯ"	одна тисяча чотириста сорок вісім	1448
1	Дніпропетровська обласна організація Партії «Зелених України»	сімдесят один	71
2	Дніпропетровська обласна територіальна організація ПП "ГОЛОС"	тридцять три	33
3	Дніпропетровська територіальна організація ПП "ЄВРОПЕЙСЬКА СОЛІДАРНІСТЬ"	двісті сімдесят сім	277
4	Дніпропетровська обласна організація Політичної Партії «ПАРТІЯ ШАРІЯ»	двісті чотирнадцять	214
5	Дніпропетровська міська організація ПП ДемАльянс (Демократичний альянс)	сто дев'ятнадцять	119
6	Дніпровська міська організація ПП "СПРАВА"	сім	7
7	Дніпропетровська обласна партійна організація ПП "НАЦІОНАЛЬНИЙ КОРПУС"	п'ятдесят п'ять	55

17) кількість голосів виборців, які підтримали кожного кандидата в депутати, включеного до територіального виборчого списку кандидатів у депутати від кожної місцевої організації політичної партії, у межах територіального виборчого округу (частини територіального виборчого округу):

Порядковий номер кандидата в депутати в територіальному виборчому списку	Прізвище, власне ім'я (усі власні імена), по батькові (за наявності) кандидата в депутати	Кількість голосів виборців, які підтримали кандидата в депутати, включеного до територіального виборчого списку кандидатів у депутати від місцевої організації політичної партії	
		прописом	цифрами
Дніпропетровська обласна організація ПП "СЛУГА НАРОДУ" (назва місцевої організації політичної партії у порядку розміщення у виборчому бюлетені)			
1	Бедлецька Світлана Олегівна	одна тисяча сімдесят чотири	1074
2	Костюк Тетяна Василівна	чотириста десять	410
3	Фомін Марк Олександрович	п'ятсот сорок три	543
4	Нікітін Сергій Вячеславович	п'ятсот п'ятдесят чотири	554
5	Петер Герман Геннадійович	сто п'ять	105
6	Лапшин Сергій Геннадійович	чотириста дев'яносто вісім	498
Дніпровська міська організація Партії "Громадська сила" (назва місцевої організації політичної партії у порядку розміщення у виборчому бюлетені)			
1	Збарська Катерина Юрійвна	шістсот дев'яносто два	692
2	Мосьпан Анна Сергіївна	триста одинадцять	311
3	Полішко Вадим Вікторович	чотириста двадцять дев'ять	429
4	Грехов Сергій Сергійович	сімдесят три	73
5	Колісник Максим Анатолійович	сто дев'яносто чотири	194
6	Тронько Олександр Олександрович	сімдесят один	71
7	Черкаська Милослава Юрійвна	сто дев'ять	109
8	Борець Олександр Олександрович	п'ятдесят шість	56
Дніпропетровська обласна організація ВО "Батьківщина" (назва місцевої організації політичної партії у порядку розміщення у виборчому бюлетені)			
1	Бахтін Євген Олександрович	сто дев'яносто	190
2	Полуян Сергій Миколайович	шістдесят	60
3	Дробишевський Євген Ігорович	вісімдесят три	83
4	Семенчук Аліна Леонідівна	сімдесят шість	76
5	Біловецька Олена Вікторівна	п'ятдесят дев'ять	59
6	Волков Владислав Євгенович	п'ятдесят чотири	54
7	Робкін Сергій Олегович	тридцять два	32
8	Ужва Віктор Іванович	дев'ятнадцять	19
9	Шахбазян Мері Каренівна	двадцять три	23
10	Кравченко Яна Миколаївна	тридцять два	32
Дніпропетровська обласна організація ПП «ЗА МАЙБУТНЄ» (назва місцевої організації політичної партії у порядку розміщення у виборчому бюлетені)			
1	Гонтаренко Валерій Костянтинівич	п'ятдесят п'ять	55
2	Хілова Олександра Сергіївна	шістнадцять	16
3	Фролов Денис Борисович	сорок чотири	44
4	Балабіна Анастасія Сергіївна	двадцять дев'ять	29
5	Мороз Олег Іванович	шістдесят два	62
6	Якуб Ольга Володимирівна	чотирнадцять	14
Дніпропетровська регіональна організація ПП "ОПОЗИЦІЙНА ПЛАТФОРМА – ЗА ЖИТТЯ" (назва місцевої організації політичної партії у порядку розміщення у виборчому бюлетені)			
1	Багацький Олександр Олександрович	сімсот сорок сім	747
2	Григорук Олег Романович	шістсот два	602

Порядковий номер кандидата в депутати в територіальному виборчому списку	Прізвище, власне ім'я (усі власні імена), по батькові (за наявності) кандидата в депутати	Кількість голосів виборців, які підтримали кандидата в депутати, включеного до територіального виборчого списку кандидатів у депутати від місцевої організації політичної партії	
		прописом	цифрами
3	Губерт Василь Петрович	одна тисяча сто дев'яносто шість	1196
4	Жук Анжела Єсавівна	двісті вісімдесят шість	286
5	Волошина Оксана Сергіївна	шістсот вісімдесят два	682
6	Гладкий Андрій Вікторович	двісті п'ятдесят три	253
7	Амбразевич Ольга Сергіївна	дев'яносто	90
8	Чорний Валерій Іванович	дев'ятсот вісімнадцять	918
9	Гризун Сергій Іванович	сорок п'ять	45
10	Яковлева Ольга Володимирівна	сто шістдесят три	163
11	Федоренко Олександр Петрович	триста сім	307

Дніпропетровська обласна організація ПП "КОМАНДА ДНІПРА"

(назва місцевої організації політичної партії у порядку розміщення у виборчому бюлетені)

1	Поляруш Євген Валерійович	п'ятдесят п'ять	55
2	Лазько Денис Юрійович	сорок два	42
3	Медведська Інна Юріївна	п'ятдесят сім	57
4	Терлецька Таміла Олександрівна	двадцять п'ять	25
5	Іванчук Ірина Вікторівна	тридцять шість	36

Дніпропетровська обласна організація ПП "БЛОК ВІЛКУЛА "УКРАЇНСЬКА ПЕРСПЕКТИВА"

(назва місцевої організації політичної партії у порядку розміщення у виборчому бюлетені)

1	Начар'ян Наталія Олександрівна	триста шістдесят вісім	368
2	Коваленко Анатолій Миколайович	триста дев'яносто вісім	398
3	Морозенко Євгеній Вадимович	чотириста п'ятнадцять	415
4	Швачко Андрій Валерійович	двісті два	202
5	Товстоног Валентина Мефодіївна	п'ятдесят чотири	54
6	Кізенко Артем Олександрович	тридцять три	33
7	Мельникова Ольга Валентинівна	двісті дев'ятнадцять	219
8	Хомайко Олексій Володимирович	сімнадцять	17
9	Хижняк Юлія Сергіївна	сімдесят два	72
10	Терехова Тетяна Іванівна	сто два	102

Дніпропетровська обласна організація політичної партії «Наш край»

(назва місцевої організації політичної партії у порядку розміщення у виборчому бюлетені)

1	Карпенко Сергій Русланович	дев'яносто	90
2	Бергеман Наталія Анатоліївна	п'ятдесят сім	57
3	Бардах Олександр Юхимович	сорок один	41
4	Демошенко Геннадій Валентинович	двадцять сім	27
5	Кулага Наталія Сергіївна	дев'ятнадцять	19
6	Мельничук Надія Олексіївна	тридцять чотири	34
7	Погрібняк Олексій Михайлович	тридцять вісім	38
8	Омельченко Тетяна Сергіївна	сімдесят три	73
9	Маліцький Дмитро Олександрович	десять	10

Дніпропетровська обласна організація ВО "Свобода"

(назва місцевої організації політичної партії у порядку розміщення у виборчому бюлетені)

1	Прокуда Сергій Олексійович	сімдесят сім	77
2	Недвиг Валентина Миколаївна	дванадцять	12
3	Тютюнник Володимир Миколайович	п'ятдесят два	52
4	Нестеренко Раїса Федорівна	двадцять шість	26
5	Асадова Тетяна Сергіївна	п'ять	5
6	Юшко Сергій Іванович	дев'ять	9

Порядковий номер кандидата в депутати територіальному виборчому списку	Прізвище, власне ім'я (усі власні імена), по батькові (за наявності) кандидата в депутати	Кількість голосів виборців, які підтримали кандидата в депутати, включеного до територіального виборчого списку кандидатів у депутати від місцевої організації політичної партії	
		прописом	цифрами

ПОЛІТИЧНА ПАРТІЯ "ПРОПОЗИЦІЯ"

(назва місцевої організації політичної партії у порядку розміщення у виборчому бюлетені)

1	Денисенко Олег Олександрович	дві тисячі вісімсот шістдесят п'ять	2865
2	Андрієнко Антон Олегович	одна тисяча дев'яносто	1090
3	Бондаренко Олексій Григорович	одна тисяча шістсот тридцять вісім	1638
4	Гаращенко Анжела Юрійвна	триста вісімдесят два	382
5	Кирпале Аліна Василівна	дев'ятсот двадцять сім	927
6	Царенко Микола Григорович	сімсот дев'яносто три	793
7	Антіпова Зоя Анатоліївна	триста вісімдесят шість	386
8	Слободянюк Микола Валерійович	сімсот дев'яносто шість	796
9	Чорний Анатолій Володимирович	триста дванадцять	312
10	Зозуля Ірина Миколаївна	сімсот шістдесят шість	766

Дніпропетровська обласна організація Партії «Зелених України»

(назва місцевої організації політичної партії у порядку розміщення у виборчому бюлетені)

1	Корнієнко Володимир Володимирович	сімдесят один	71
2	Концевий Сергій Леонідович	сорок вісім	48
3	Макеєв Анатолій Григорович	сто три	103
4	Гончаренко Ольга Володимирівна	сорок чотири	44
5	Парамонова-Швед Наталія Володимирівна	тридцять	30
6	Тржецяк Анжеліка Андріївна	вісім	8
7	Рогожкін Андрій Миколайович	сімнадцять	17

Дніпропетровська обласна територіальна організація ПП "ГОЛОС"

(назва місцевої організації політичної партії у порядку розміщення у виборчому бюлетені)

1	Польський Андрій Георгійович	сорок сім	47
2	Авдєєва Ірина Дмитрівна	п'ятдесят три	53
3	Кудряшов Данило Володимирович	п'ятнадцять	15
4	Віскунова Катерина Миколаївна	двадцять один	21
5	Шуліка Аліна Юрійвна	двадцять дев'ять	29

Дніпропетровська територіальна організація ПП "ЄВРОПЕЙСЬКА СОЛІДАРНІСТЬ"

(назва місцевої організації політичної партії у порядку розміщення у виборчому бюлетені)

1	Маринчук Северин Георгійович	дві тисячі дев'ятсот шістдесят	2960
2	Петрицька Валерія Вікторівна	сто тридцять вісім	138
3	Пашковський Валентин Вацлавович	двісті шістдесят дев'ять	269
4	Уляницька Ірина Юрійвна	сто чотири	104
5	Конарова Марія Іванівна	сімдесят два	72
6	Моргун Володимир Миколайович	дев'яносто сім	97

Дніпропетровська обласна організація Політичної Партії «ПАРТІЯ ШАРІЯ»

(назва місцевої організації політичної партії у порядку розміщення у виборчому бюлетені)

1	Майдан Максим Вячеславович	шістсот шістнадцять	616
2	Шерстюк Юрій Олександрович	п'ятсот тридцять дев'ять	539
4	Гречуха Олена Вікторівна	сто вісімдесят один	181

Дніпропетровська міська організація ПП ДемАльянс (Демократичний альянс)

(назва місцевої організації політичної партії у порядку розміщення у виборчому бюлетені)

1	Брильова Ольга Олександрівна	сто вісімдесят п'ять	185
2	Середа Олександр Миколайович	сто сім	107
3	Ткачук Юлія Петрівна	сто шість	106

Порядковий номер кандидата в депутати в територіальному виборчому списку	Прізвище, власне ім'я (усі власні імена), по батькові (за наявності) кандидата в депутати	Кількість голосів виборців, які підтримали кандидата в депутати, включеного до територіального виборчого списку кандидатів у депутати від місцевої організації політичної партії	
		прописом	цифрами
4	Білозор Денис Анатолійович	<i>двісті шістнадцять</i>	216
5	Хозін Дмитро Сергійович	<i>сто вісімдесят три</i>	183
6	Слободяник Владислав Віталійович	<i>вісімдесят</i>	80
7	Чередник Анжела Володимирівна	<i>двадцять п'ять</i>	25
8	Котулев Дмитро Олександрович	<i>тридцять один</i>	31

Дніпровська міська організація ПП "СПРАВА"

(назва місцевої організації політичної партії у порядку розміщення у виборчому бюлетені)

1	Шотов Владімір Олегович	<i>одинадцять</i>	11
2	Смиков Олександр Іванович	<i>нуль</i>	0
3	Пруднікова Ольга Миколаївна	<i>чотири</i>	4
4	Левченко Ольга Володимирівна	<i>п'ять</i>	5
5	Копейкін Анатолій Вікторович	<i>два</i>	2

Дніпропетровська обласна партійна організація ПП "НАЦІОНАЛЬНИЙ КОРПУС"

(назва місцевої організації політичної партії у порядку розміщення у виборчому бюлетені)

1	Кудряшов Родіон Олегович	<i>сто п'ятдесят</i>	150
2	Чепурнов Сергій Олександрович	<i>тридцять один</i>	31
3	Тригубенко Олексій Миколайович	<i>сорок чотири</i>	44
4	Ревякіна Віталіна Валеріївна	<i>двадцять п'ять</i>	25
5	Борисенко Інна Анатоліївна	<i>двадцять шість</i>	26
6	Савотін Олександр Дмитрович	<i>десять</i>	10
7	Неруш Ольга Степанівна	<i>дев'ятнадцять</i>	19
8	Даценко Кирило Олександрович	<i>тринадцять</i>	13

ВІДОМОСТІ,

зазначені у пунктах 1 – 14 протоколу територіальної виборчої комісії про підсумки голосування
межах територіального виборчого округу (частини територіального виборчого округу), по кожній виборчій дільниці, що входить
до складу територіального виборчого округу (частини територіального виборчого округу)

Номер виборчої дільниці	Кількість виборчих бюлетенів, одержаних дільничною виборчою комісією	Кількість невикористаних виборчих бюлетенів, позашкених дільничною виборчою комісією	Кількість виборців, включених до списку виборців на виборчій дільниці (на момент закінчення голосування)	Кількість виборців, внесених на виборчій дільниці до списку виборців для голосування за місцем перебування	Кількість виборців, які отримали виборчі бюлетені у приміщенні для голосування	Кількість виборців, які отримали виборчі бюлетені за місцем перебування	Загальна кількість виборців, які отримали виборчі бюлетені	Кількість виборчих бюлетенів, що не підлягають врахуванню	Кількість виборців, які взяли участь у голосуванні у приміщенні для голосування	Кількість виборців, які взяли участь у голосуванні за місцем перебування	Загальна кількість виборців, які взяли участь у голосуванні	Кількість виборчих бюлетенів, вказаних недійсними	Відсоток загальної кількості виборчих бюлетенів, вказаних недійсними, у відношенні до загальної кількості виборців, які взяли участь у голосуванні	Сумарна кількість голосів виборців, які підтримали територіальні виборчі списки всіх місцевих організацій політичних партій у межах територіального виборчого округу
	(п. 1)	(п. 2)	(п. 3)	(п. 4)	(п. 5)	(п. 6)	(п. 7)	(п. 8)	(п. 9)	(п. 10)	(п. 11)	(п. 12)	(п. 13)	(п. 14)
1371	2507	1960	2470	18	536	11	547	0	-	-	547	21	3.83	526
1372	2023	1545	1969	13	473	5	478	0	-	-	478	35	7.32	443
1373	2351	1853	2300	12	490	8	498	0	-	-	498	27	5.42	471
1374	2052	1478	2000	15	564	10	574	0	-	-	574	34	5.92	540
1375	2164	1639	2125	5	521	4	525	0	-	-	525	22	4.19	503
1376	2441	1882	2403	14	548	11	559	0	-	-	559	36	6.44	523
1377	1795	1465	1768	8	325	5	330	0	-	-	330	17	5.15	313
1378	2165	1700	2131	10	462	3	465	0	-	-	465	31	6.66	434
1379	1882	1553	1848	7	327	2	329	0	-	-	329	24	7.29	305
1380	2194	1698	2173	12	490	6	496	0	-	-	496	26	5.24	470
1381	1651	1266	1624	7	383	2	385	0	-	-	385	17	4.41	368
1382	1549	1217	1543	0	332	0	332	0	-	-	332	5	1.50	327
1383	2274	1756	2252	12	510	8	518	0	-	-	518	25	4.82	493
1384	1942	1508	1918	7	427	7	434	0	-	-	434	22	5.06	412
1385	1130	840	1116	2	289	1	290	0	-	-	290	7	2.41	283
1386	2361	1830	2337	14	524	7	531	0	-	-	531	22	4.14	509
1387	2284	1757	2271	10	520	7	527	0	-	-	527	25	4.74	502
1388	2126	1446	2095	9	678	2	680	0	-	-	680	21	3.08	659
1389	2230	1684	2215	10	542	4	546	0	-	-	546	27	4.94	519
1390	2118	1410	2081	5	704	4	708	0	-	-	708	28	3.95	680
1391	1735	1214	1701	3	520	1	521	0	-	-	521	33	6.33	488
1392	1730	1296	1709	5	434	0	434	0	-	-	434	20	4.60	414
1393	2285	1580	2254	7	703	2	705	0	-	-	705	44	6.24	661
1394	2179	1652	2159	2	526	1	527	0	-	-	527	27	5.12	500
1395	1628	1288	1618	0	340	0	340	0	-	-	340	15	4.41	325
1396	1216	860	1203	1	355	1	356	0	-	-	356	19	5.33	337
1397	1092	834	1075	3	255	3	258	0	-	-	258	16	6.20	242
1398	1777	1310	1751	3	464	3	467	0	-	-	467	22	4.71	445
1399	1866	1309	1836	5	553	4	557	0	-	-	557	22	3.94	535
1400	2036	1436	1993	5	597	3	600	0	-	-	600	30	5.00	570
1401	1923	1342	1899	6	580	1	581	0	-	-	581	35	6.02	546
1402	1486	1164	1464	1	321	1	322	0	-	-	322	28	8.69	294
1403	1157	861	1144	3	293	3	296	0	-	-	296	16	5.40	280
1404	1922	1359	1895	2	561	2	563	0	-	-	563	22	3.90	541
1405	1531	1112	1521	3	417	2	419	0	-	-	419	23	5.48	396
1406	1570	1136	1538	5	433	1	434	0	-	-	434	23	5.29	411
1407	1678	1178	1651	1	499	1	500	0	-	-	500	23	4.59	477
1408	1578	1262	1561	3	315	1	316	0	-	-	316	7	2.21	309
1409	1307	1001	1275	0	306	0	306	0	-	-	306	15	4.90	291
1410	1982	1502	1964	5	478	2	480	0	-	-	480	15	3.12	465
1411	1168	884	1150	3	283	1	284	0	-	-	284	17	5.98	267
1412	1539	1106	1502	10	427	6	433	0	-	-	433	25	5.77	408

	(п.1)	(п.2)	(п.3)	(п.4)	(п.5)	(п.6)	(п.7)	(п.8)	(п.9)	(п.10)	(п.11)	(п.12)	(п.13)	(п.14)
	Кількість виборчих бюлетенів, одержаних дільничною виборчою комісією	Кількість невикористаних виборчих бюлетенів, погашених дільничною виборчою комісією	Кількість виборців, включених до списку виборців на виборчій дільниці (на момент закінчення голосування)	Кількість виборців, внесених на виборчій дільниці до виїзду зі списку виборців для голосування за місцем перебування	Кількість виборців, які отримали виборчі бюлетені у приміщенні для голосування	Кількість виборців, які отримали виборчі бюлетені за місцем перебування	Загальна кількість виборців, які отримали виборчі бюлетені	Кількість виборчих бюлетенів, що не підлягають врахуванню	Кількість виборців, які взяли участь у голосуванні у приміщенні для голосування	Кількість виборців, які взяли участь у голосуванні за місцем перебування	Загальна кількість виборців, які взяли участь у голосуванні	Кількість виборчих бюлетенів, визнаних недійсними	Відсоток загальної кількості виборчих бюлетенів, визнаних недійсними, у відношенні до загальної кількості виборців, які взяли участь у голосуванні	Сумарна кількість голосів виборців, які підтримали територіальні виборчі списки всіх місцевих організацій політичних партій у межах територіального виборчого округу
113	1877	1447	1829	4	428	2	430	0	-	-	430	26	6,04	404
114	2225	1686	2151	9	534	5	539	0	-	-	539	35	6,49	504
115	1435	930	1393	6	500	5	505	0	-	-	505	26	5,14	479
116	2185	1598	2159	7	582	5	587	0	-	-	587	31	5,28	556
117	2239	1533	2209	5	723	3	726	0	-	-	726	23	3,16	703
118	2083	1346	2065	3	734	3	737	0	-	-	737	19	2,57	718
119	2214	1470	2188	8	739	5	744	0	-	-	744	30	4,03	714
120	2067	1331	2046	16	726	10	736	0	-	-	736	20	2,71	716
121	2240	1589	2179	16	647	4	651	0	-	-	651	30	4,60	621
122	2093	1323	2042	11	762	8	770	0	-	-	770	36	4,67	734
123	2249	1560	2207	11	684	5	689	0	-	-	689	76	11,03	613
124	2093	1352	2075	16	735	6	741	0	-	-	741	44	5,93	697
125	2116	1436	2090	13	677	3	680	0	-	-	680	36	5,29	644
126	2086	1390	2052	18	685	11	696	0	-	-	696	28	4,02	668
127	2154	1458	2112	5	694	2	696	0	-	-	696	39	5,60	657
128	2117	1459	2063	10	653	5	658	0	-	-	658	25	3,79	633
129	2162	1464	2137	8	693	5	698	0	-	-	698	32	4,58	666
130	2139	1420	2128	4	736	3	739	0	-	-	739	24	3,24	715
131	1982	1285	1954	6	694	3	697	0	-	-	697	24	3,44	673
132	1626	1048	1615	4	576	2	578	0	-	-	578	33	5,70	545
133	2057	1363	2034	12	687	7	694	0	-	-	694	24	3,45	670
134	2036	1322	1986	7	710	4	714	0	-	-	714	36	5,04	678
135	2113	1362	2056	4	748	3	751	0	-	-	751	26	3,46	725
136	1836	1200	636	4	634	2	636	0	-	-	636	15	2,35	621
137	2082	1404	2028	2	678	0	678	0	-	-	678	28	4,12	650
138	1197	790	1170	3	406	1	407	0	-	-	407	18	4,42	389
139	198	129	81	63	17	52	69	0	-	-	69	3	4,34	66
140	749	383	512	184	240	126	366	0	-	-	366	50	13,66	316
141	204	151	57	8	45	8	53	0	-	-	53	5	9,43	48
142	285	0	296	94	200	85	285	0	-	-	285	22	7,71	263
Усього:	131803	94402	128052	827	36872	529	37401	0	-	-	37401	1833	4,90	35568

ВІДОМОСТІ,

зазначені у пункті 15 протоколу територіальної виборчої комісії про підсумки голосування у межах територіального виборчого округу (частини територіального виборчого округу), щодо кількості голосів виборців, які підтримали територіальний виборчий список кандидатів у депутати від кожної місцевої організації політичної партії у межах територіального виборчого округу (частини територіального виборчого округу), по кожній виборчій ділянці, що входить до складу територіального виборчого округу (частини територіального виборчого округу)

Номер виборчої ділянки	Кількість голосів виборців, які підтримали територіальний виборчий список кандидатів у депутати від місцевої організації політичної партії (шифрами)									
	Дніпропетровська обласна організація ПП "СЛУГА НАРОДУ"	Дніпровська міська організація Партії "Громадська сила"	Дніпропетровська обласна організація ВО "Батьківщина"	Дніпропетровська обласна організація ПП «ЗА МАЙБУТНЄ»	Дніпропетровська регіональна організація ПП "ОПОЗИЦІЙНА ПЛАТФОРМА - ЗА ЖИТТЯ"	Дніпропетровська обласна організація ПП "КОМАНДА ДНІПРА"	Дніпропетровська обласна організація ПП "БЛОК ВЕЛКУЛА "УКРАЇНСЬКА ПЕРСПЕКТИВА"	Дніпропетровська обласна організація політичної партії «Наш край»	Дніпропетровська обласна організація ВО "Свобода"	ПОЛІТИЧНА ПАРТІЯ "ПРОПОЗИЦІЯ"
	1	2	3	4	5	6	7	8	9	10
121371	80	42	12	2	74	4	26	9	15	202
121372	48	29	22	10	44	2	19	10	9	189
121373	63	34	7	1	67	4	29	12	4	185
121374	46	28	24	4	47	4	23	10	6	291
121375	40	20	12	5	50	0	17	14	3	286
121376	62	30	15	4	72	2	41	3	6	190
121377	44	16	6	1	44	10	11	3	3	139
121378	52	25	20	3	73	2	27	3	3	140
121379	42	32	3	3	34	1	37	6	0	83
121380	57	28	7	2	68	1	35	5	1	197
121381	46	27	7	4	111	3	10	3	1	75
121382	31	39	7	1	74	1	18	0	1	86
121383	42	30	27	9	67	7	58	4	3	176
121384	37	29	8	1	152	0	30	4	2	81
121385	38	21	3	3	69	2	17	2	1	65
121386	65	24	7	5	169	10	13	5	0	97
121387	66	19	12	3	135	3	27	12	6	129
121388	76	38	11	7	85	4	33	6	3	246
121389	45	47	10	5	64	3	26	13	4	240
121390	52	111	10	2	87	8	39	9	2	273
121391	48	79	8	3	63	2	26	2	2	203
121392	45	51	5	5	60	1	22	6	2	158
121393	79	66	10	3	105	8	41	11	2	251
121394	63	30	16	4	113	0	36	7	6	141
121395	40	24	5	4	64	0	28	8	3	83
121396	37	23	8	4	61	2	29	4	0	109
121397	39	14	4	1	47	3	16	5	3	66
121398	64	29	11	2	78	7	37	9	3	131
121399	80	28	8	3	118	4	51	3	3	146
121400	65	49	11	6	99	13	47	9	4	158
121401	71	34	8	5	98	19	55	5	1	146
121402	36	21	4	4	54	6	18	2	6	90
121403	37	16	3	4	44	7	21	3	1	97
121404	94	34	10	2	87	3	46	7	6	162
121405	70	30	4	2	53	1	41	2	0	114
121406	75	46	10	4	66	6	42	4	4	94
121407	60	35	6	5	62	2	29	4	4	178

Номер виборчої дільниці	Кількість голосів виборців, які підтримали територіальний виборчий список кандидатів у депутати від місцевої організації політичної партії (виборців)									
	Дніпропетровська обласна організація ПП "СЛУГА НАРОДУ"	Дніпровська міська організація Партії "Громадська сила"	Дніпропетровська обласна організація ВО "Батьківщина"	Дніпропетровська обласна організація ПП «ЗА МАЙБУТНЄ»	Дніпропетровська регіональна організація ПП "ОПОЗИЦІЙНА ПЛАТФОРМА - ЗА ЖИТТЯ"	Дніпропетровська обласна організація ПП "КОМАНДА ДНІПРА"	Дніпропетровська обласна організація ПП "БЛОК ВІДКУЛА "УКРАЇНЬСЬКА ПЕРСПЕКТИВА"	Дніпропетровська обласна організація політичної партії «Ішак край»	Дніпропетровська обласна організація ВО "Свобода"	ПОЛІТИЧНА ПАРТІЯ "ПРОПОЗИЦІЯ"
121408	25	20	6	3	42	3	27	5	2	102
121409	43	15	2	0	72	1	32	2	2	70
121410	53	27	7	9	86	16	38	6	4	129
121411	33	20	2	1	39	4	29	1	4	77
121412	40	23	9	6	54	3	32	2	3	177
121413	49	33	15	4	52	8	20	9	1	154
121414	55	35	8	5	85	0	29	7	1	199
121415	47	19	7	3	82	1	23	5	2	200
121416	59	42	13	5	90	6	27	8	6	200
121417	59	36	35	3	108	2	33	16	6	254
121418	93	50	12	8	125	2	45	13	1	241
121419	46	23	14	3	101	4	43	3	3	351
121420	72	47	10	3	98	3	39	10	5	307
121421	56	41	12	11	96	1	45	9	3	257
121422	51	33	26	7	108	2	33	27	4	304
121423	68	39	8	7	74	3	28	9	1	276
121424	71	48	8	5	96	5	40	11	4	147
121425	59	26	13	2	105	3	29	10	1	123
121426	63	38	16	0	93	4	38	13	0	163
121427	64	39	6	3	128	7	34	5	4	201
121428	46	30	11	2	93	1	27	3	5	248
121429	69	39	13	5	143	3	43	14	3	201
121430	62	43	9	4	272	3	37	5	3	155
121431	53	41	8	4	106	3	50	3	1	139
121432	43	39	2	4	79	1	33	5	6	92
121433	45	35	11	4	97	13	35	7	1	120
121434	53	43	16	5	117	3	75	5	5	127
121435	55	48	14	2	105	2	42	13	2	156
121436	66	54	14	3	82	2	57	8	5	156
121437	56	44	7	3	147	3	40	5	1	130
121438	39	39	5	3	109	1	24	5	0	63
121439	6	13	4	0	13	2	3	0	1	15
121440	50	32	10	6	53	2	25	6	1	106
121441	11	3	1	1	4	1	5	1	0	13
121442	28	13	7	5	103	1	17	9	1	53
Усього:	3823	2448	722	275	6115	274	2298	484	215	11403

Номер виборчої дільниці

Кількість голосів виборців, які підтримали територіальний виборчий список кандидатів у депутати від місцевої організації політичної партії (виборців)

	Дніпропетровська область організація Парції «Зелених України»	Дніпропетровська область територіальна організація ПП "ГОЛОС"	Дніпропетровська територіальна організація ПП "ЄВРОПЕЙСЬКА СОЛДАРИСТЬ"	Дніпропетровська область організація Політичної Парції «ПАРТІЯ ШАРИЯ»	Дніпропетровська міська організація ПП ДемАльянс (Демократичний альянс)	Дніпропетровська міська організація ПП "СПРАВА"	Дніпропетровська область партизна організація ПП "НАЦІОНАЛЬНИЙ КОРПУС"			
	11	12	13	14	15	16	17	18	19	20
121371	3	0	28	18	10	0	1			
121372	9	3	23	17	9	0	0			
121373	1	2	31	20	8	0	3			
121374	4	4	29	13	5	1	1			
121375	2	2	25	19	7	0	1			
121376	9	2	40	17	22	0	8			
121377	4	1	19	7	3	0	2			
121378	3	2	42	21	9	0	9			
121379	1	3	27	12	21	0	0			
121380	4	3	32	15	8	0	7			
121381	4	2	44	10	16	0	5			
121382	0	1	37	19	6	0	6			
121383	3	2	36	17	10	1	1			
121384	18	2	16	14	6	4	8			
121385	8	0	29	13	10	0	2			
121386	54	3	26	18	7	0	6			
121387	4	2	41	19	16	0	8			
121388	8	5	53	24	52	1	7			
121389	4	1	24	26	5	0	2			
121390	4	0	32	36	8	0	7			
121391	5	2	22	11	8	0	4			
121392	4	1	22	24	5	1	2			
121393	4	2	33	31	7	1	7			
121394	6	1	26	27	17	0	7			
121395	5	5	22	24	5	1	4			
121396	2	4	23	16	9	1	5			
121397	0	2	18	11	8	0	5			
121398	8	5	19	24	12	0	6			
121399	5	2	39	23	17	0	5			
121400	8	9	45	25	19	1	2			
121401	4	10	38	25	20	0	7			
121402	2	2	19	20	3	1	6			
121403	5	7	14	17	3	0	1			
121404	3	1	34	23	20	1	8			
121405	4	2	36	21	9	0	7			
121406	1	4	26	18	8	0	3			
121407	4	5	41	14	18	4	6			
121408	6	3	26	24	8	0	7			
121409	2	2	12	24	9	0	3			
121410	9	6	40	22	3	0	10			
121411	4	1	20	14	17	1	0			
121412	3	1	23	19	9	0	4			
121413	1	4	19	22	5	0	8			

Номер борчої дільниці	Кількість голосів виборців, які підтримали територіальний виборчий список кандидатів у депутати від місцевої організації політичної партії (шкфрами)									
	Дніпропетровська обласна організація Партії «Зеленіх України»	Дніпропетровська обласна територіальна організація ПП "ГОЛОС"	Дніпропетровська територіальна організація ПП "ЄВРОПЕЙСЬКА СОЛІДАРІСТЬ"	Дніпропетровська обласна організація Політичної Партії «ПАРТІЯ ШАКІЙ»	Дніпропетровська міська організація ПП Дем. Ланка (Демократичний альянс)	Дніпропетровська міська організація ПП "СПРАВА"	Дніпропетровська обласна партійна організація ІП "НАЦІОНАЛЬНИЙ КОРПУС"			
	11	12	13	14	15	16	17	18	19	20
121414	4	2	30	23	17	1	3			
121415	1	2	35	31	10	0	11			
121416	4	5	39	23	18	2	9			
121417	8	6	43	38	47	1	8			
121418	6	3	52	30	30	1	6			
121419	7	2	24	33	41	0	16			
121420	7	2	42	36	25	1	9			
121421	6	1	29	21	25	0	8			
121422	5	4	60	28	27	0	15			
121423	2	5	27	33	30	0	3			
121424	12	3	193	33	19	0	2			
121425	10	0	220	22	15	1	5			
121426	8	0	180	32	17	0	3			
121427	9	5	77	31	32	0	12			
121428	7	3	110	27	15	0	5			
121429	5	9	43	34	24	1	17			
121430	15	0	59	30	12	0	6			
121431	1	2	187	32	37	0	6			
121432	3	3	205	15	10	0	5			
121433	3	1	258	29	9	0	2			
121434	1	3	167	27	27	0	4			
121435	3	4	223	33	21	0	2			
121436	5	4	107	23	33	0	2			
121437	9	2	155	24	21	0	3			
121438	0	1	80	10	6	0	4			
121439	0	0	3	3	2	1	0			
121440	5	2	4	8	4	0	2			
121441	1	1	2	4	0	0	0			
121442	3	2	12	3	1	1	4			
Усього:	392	198	3917	1550	1052	29	373			

ВІДОМОСТІ,

зазначені у пункті 16 протоколу територіальної виборчої комісії про підсумки голосування у межах територіального виборчого округу (частини територіального виборчого округу), щодо кількості голосів виборців, які підтримали весь територіальний виборчий список кандидатів у депутати, не підтримавши окремого кандидата в депутати з цього списку, від кожної місцевої організації політичної партії у межах територіального виборчого округу (частини територіального виборчого округу), по кожній виборчій дільниці, що входить до складу територіального виборчого округу (частини територіального виборчого округу)

Номер виборчої дільниці	Кількість голосів виборців, які підтримали весь територіальний виборчий список кандидатів у депутати від місцевої організації політичної партії, не підтримавши окремого кандидата в депутати з цього списку (цифри)									
	Дніпропетровська обласна організація ПП "СЛУГА НАРОДУ"	Дніпропетровська міська організація Партії "Громадянська сила"	Дніпропетровська обласна організація ВО "Батьківщина"	Дніпропетровська обласна організація ПП «ЗА МАЙБУТНЄ»	Дніпропетровська регіональна організація ПП "ОПОЗИЦІЙНА ПЛАТФОРМА – ЗА ЖИТТЯ"	Дніпропетровська обласна організація ПП "КОМАНДА ДНІПРА"	Дніпропетровська обласна організація ПП "БЛОК ВІСЛУГА "УКРАЇНСЬКА ПЕРСПЕКТИВА"	Дніпропетровська обласна організація політичної партії «Наш край»	Дніпропетровська обласна організація ВО "Свобода"	ПОЛІТИЧНА ПАРТІЯ "ПРОПОЗИЦІЯ"
	1	2	3	4	5	6	7	8	9	10
121371	5	7	0	0	8	0	6	1	0	16
121372	10	9	3	2	9	1	7	1	4	24
121373	7	6	1	1	3	2	5	6	1	23
121374	9	4	3	1	4	2	1	1	0	13
121375	9	6	1	0	7	0	2	2	0	24
121376	17	8	1	2	13	1	5	0	1	38
121377	6	2	1	1	2	0	4	1	0	6
121378	8	4	0	1	13	1	8	1	0	23
121379	5	4	0	1	6	0	3	1	0	9
121380	8	10	2	0	10	1	7	1	1	26
121381	5	5	0	0	6	0	3	1	0	10
121382	7	10	2	0	11	1	3	0	0	15
121383	9	4	2	0	8	3	5	1	0	14
121384	8	10	2	0	18	0	6	1	0	17
121385	8	3	0	1	4	1	2	1	0	14
121386	13	10	1	2	12	3	3	3	0	12
121387	12	4	4	0	7	2	4	3	2	23
121388	12	4	0	1	9	1	4	3	0	30
121389	4	10	3	2	12	0	5	0	0	19
121390	6	17	1	0	12	0	11	1	0	22
121391	5	18	0	0	4	0	2	1	0	15
121392	9	8	1	0	13	1	7	3	0	16
121393	14	14	3	1	22	2	10	2	0	35
121394	6	5	2	1	16	0	6	2	0	21
121395	11	6	1	1	4	0	6	2	1	14
121396	7	4	1	1	11	0	7	2	0	17
121397	7	3	1	0	8	1	4	0	1	11
121398	12	9	1	1	8	1	0	4	1	26
121399	8	7	3	1	14	1	6	1	0	22
121400	12	13	3	0	24	3	11	1	0	25
121401	10	8	1	1	14	1	4	1	0	23
121402	5	4	0	0	9	1	5	0	1	13
121403	2	1	0	0	9	1	1	0	0	14
121404	12	5	0	0	6	0	8	1	0	25
121405	5	5	2	1	3	0	10	0	0	14
121406	19	6	0	1	5	0	9	1	2	10
121407	12	5	1	2	12	0	12	0	0	23
121408	4	2	1	0	6	1	1	2	1	19
121409	8	4	0	0	13	0	4	0	0	13
121410	4	2	2	2	11	1	8	0	1	17
121411	5	10	0	1	4	1	6	1	2	9
121412	4	2	2	2	14	2	5	1	2	16
121413	14	10	2	0	11	1	2	2	1	14
121414	9	9	2	2	15	0	9	1	0	21

Кількість голів виборців, які підтримали весь торговельний виборчий список кандидатів у депутати від місцевої організації політичної партії, не підтримавши окремого кандидата в депутати з цього списку (цифрами)

Номер виборчої дільниці	Дніпропетровська обласна організація ПП "СЛУГА НАРОДУ"	Дніпровська міська організація Партії "Громадська сила"	Дніпропетровська обласна організація ВО "Батьківщина"	Дніпропетровська обласна організація ПП «ЗА МАЙБУТНЄ»	Дніпропетровська регіональна організація ПП "ОПОЗИЦІЙНА ПЛАТФОРМА - ЗА ЖИТТЯ"	Дніпропетровська обласна організація ПП "КОМАНДА ДНІПРА"	Дніпропетровська обласна організація ПП "БЛОК ВІЛКУЛА "УКРАЇНЬСЬКА ПЕРСПЕКТИВА"	Дніпропетровська обласна організація політичної партії «Наш край»	Дніпропетровська обласна організація ВО "Свобода"	ПОЛІТИЧНА ПАРТІЯ "ПРОПОЗИЦІЯ"
121415	1	2	3	4	5	6	7	8	9	10
121416	8	2	1	0	5	0	6	1	0	22
121417	10	10	3	0	10	2	5	0	3	21
121418	13	11	1	1	16	1	9	6	0	35
121419	17	9	1	4	24	1	6	0	0	31
121420	10	7	2	0	29	2	6	1	1	64
121421	9	6	5	0	11	0	12	1	0	32
121421	8	9	2	2	13	0	8	2	0	39
121422	12	5	1	0	7	1	0	2	0	27
121423	11	7	1	1	8	1	5	1	0	35
121424	14	5	1	1	17	1	8	2	0	14
121425	6	4	2	0	17	1	6	4	0	12
121426	12	12	1	0	9	0	10	1	0	27
121427	16	6	1	0	13	2	7	0	1	31
121428	12	4	1	0	15	0	4	0	0	13
121429	7	7	0	0	24	0	14	2	0	29
121430	8	10	3	0	11	0	2	0	0	11
121431	9	9	2	0	13	1	8	1	1	23
121432	5	14	0	1	16	0	8	0	0	17
121433	9	5	3	2	11	3	8	0	0	18
121434	10	11	0	1	28	1	9	1	2	21
121435	12	12	3	1	19	0	3	1	0	23
121436	10	15	1	2	20	0	5	3	3	19
121437	13	5	0	1	17	0	7	3	0	16
121438	4	9	0	1	16	0	6	1	0	6
121439	0	9	3	0	3	2	1	0	0	3
121440	11	10	0	1	10	1	9	1	1	32
121441	4	0	0	0	0	1	2	1	0	4
121442	7	3	0	3	14	1	7	3	0	12
Усього:	639	513	94	55	826	59	418	95	34	1448

Кількість голів виборців, які підтримали весь територіальний виборчий список кандидатів у депутати від місцевої організації політичної партії, не підтримавши окремого кандидата в депутати з цього списку (цифрами)

Номер виборчої дільниці	Дніпропетровська обласна організація Партії «Зелених України»	Дніпропетровська обласна територіальна організація ПП "ГОЛОС"	Дніпропетровська територіальна організація ПП "ЄВРОПЕЙСЬКА СОЛДАРІСЬТЬ"	Дніпропетровська обласна організація Політичної Партії «ПАРТІЯ ШАРІЯ»	Дніпропетровська міська організація ПП ДемАльянс (Демократичний альянс)	Дніпровська міська організація ПП "СПРАВА"	Дніпропетровська обласна партійна організація ПП "НАЦІОНАЛЬНИЙ КОРПУС"			
121371	11	12	13	14	15	16	17	18	19	20
121371	0	0	4	0	1*	0	0			
121372	2	1	2	5	3	0	0			
121373	0	0	3	6	0	0	1			
121374	0	1	2	0	1	0	0			
121375	0	0	3	3	4	0	0			
121376	2	0	3	3	3	0	1			
121377	1	1	2	0	0	0	0			
121378	0	1	4	3	3	0	2			
121379	0	2	5	1	4	0	0			

Номер виборчої дільниці	Кількість голосів виборців, які підтримали весь територіальний виборчий список кандидатів у депутати від місцевої організації політичної партії, не підтримавши окремого кандидата в депутати з цього списку (цифри)									
	Дніпропетровська обласна організація Партії «Зелених України»	Дніпропетровська обласна територіальна організація ПП "ГОЛОС"	Дніпропетровська територіальна організація ПП "ЄВРОПЕЙСЬКА СОЛДАРИСТЬ"	Дніпропетровська обласна організація Політичної Партії «ПАРТІЯ ШАРІВ»	Дніпропетровська міська організація ПП Демальянс (Демократичний альянс)	Дніпропетровська міська організація ПП "СПРАВА"	Дніпропетровська обласна партійна організація ПП "НАЦІОНАЛЬНИЙ КОРПУС"			
	11	12	13	14	15	16	17	18	19	20
121380	2	1	3	2	0	0	1			
121381	0	0	1	3	2	0	0			
121382	0	0	5	4	1	0	3			
121383	1	1	3	2	1	0	0			
121384	3	1	1	4	0	1	0			
121385	1	0	5	0	0	0	0			
121386	1	0	2	2	0	0	0			
121387	0	1	4	2	4	0	2			
121388	1	1	3	6	5	0	2			
121389	1	0	3	1	2	0	0			
121390	2	0	5	5	0	0	1			
121391	1	0	1	0	2	0	3			
121392	1	0	2	5	1	1	0			
121393	0	0	6	4	1	0	2			
121394	1	0	4	4	0	0	1			
121395	1	1	5	2	0	0	0			
121396	0	0	2	2	1	0	2			
121397	0	0	0	3	1	0	1			
121398	3	0	2	2	4	0	1			
121399	1	1	2	2	3	0	1			
121400	2	0	6	4	2	0	1			
121401	0	0	9	2	2	0	1			
121402	0	1	3	0	0	1	0			
121403	2	0	1	1	0	0	0			
121404	0	0	12	4	2	0	0			
121405	0	0	4	0	2	0	1			
121406	0	0	1	3	3	0	1			
121407	0	1	2	2	3	3	0			
121408	1	1	0	2	1	0	2			
121409	1	1	1	9	0	0	0			
121410	1	1	3	5	0	0	2			
121411	1	1	4	2	1	0	0			
121412	1	0	7	4	2	0	0			
121413	0	0	3	5	1	0	1			
121414	2	0	3	2	1	0	0			
121415	0	0	5	6	3	0	0			
121416	1	1	5	3	3	0	0			
121417	1	3	4	6	2	0	2			
121418	2	0	4	5	4	1	0			
121419	2	1	6	7	5	0	0			
121420	1	0	8	2	2	0	3			
121421	1	0	0	1	0	0	0			
121422	1	0	10	7	2	0	1			
121423	0	0	1	3	1	0	0			
121424	0	2	6	2	1	0	1			
121425	3	0	5	0	2	0	0			
121426	3	0	5	4	1	0	0			
121427	2	0	5	3	2	0	3			
121428	0	1	4	2	0	0	0			

Номер виборчої дільниці	Кількість голосів виборців, які підтримали весь територіальний виборчий список кандидатів у депутати від місцевої організації політичної партії, не підтримавши окремого кандидата в депутати з цього списку (цифрами)									
	Дніпропетровська обласна організація Партії «Зелених України»	Дніпропетровська обласна територіальна організація ПП "ГОЛОС"	Дніпропетровська територіальна організація ПП "ЄВРОПЕЙСЬКА СОЛДАРИСТЬ"	Дніпропетровська обласна організація Політичної Партії «ПАРТІЯ ШАГІВ»	Дніпропетровська міська організація ПП ДемАльянс (Демократичний альянс)	Дніпропетровська міська організація ПП "СПРАВА"	Дніпропетровська обласна партійна організація ПП "НАЦІОНАЛЬНИЙ КОРПУС"			
	11	12	13	14	15	16	17	18	19	20
121429	0	1	2	6	3	0	2			
121430	5	0	10	5	1	0	1			
121431	0	1	5	5	4	0	0			
121432	0	1	8	3	0	0	4			
121433	2	0	10	3	0	0	1			
121434	0	0	5	4	5	0	0			
121435	1	1	4	3	1	0	1			
121436	2	1	3	3	2	0	0			
121437	3	0	5	5	3	0	1			
121438	0	0	4	2	1	0	0			
121439	0	0	1	1	0	0	0			
121440	2	1	2	1	2	0	0			
121441	0	0	1	0	0	0	0			
121442	3	0	3	1	0	0	2			
Усього:	71	33	277	214	119	7	55			

ВІДОМОСТІ,

чені у пункті 17 протоколу територіальної виборчої комісії про підсумки голосування у межах територіального виборчого округу, щодо кількості голосів виборців, які підтримали кожного кандидата в депутати, включеного до територіального виборчого списку кандидатів у депутати від **Дніпропетровська обласна організація ПП "СЛУГА НАРОДУ"**,
(назва місцевої організації політичної партії (у родовому відмінку))

у межах територіального виборчого округу, по кожній виборчій дільниці, що входить до складу територіального виборчого округу I

Кількість голосів виборців, які підтримали кандидата в депутати, включеного до територіального виборчого списку кандидатів у депутати від місцевої організації політичної партії (цифрами)											
Бодальська Світлана Олегівна	Костюк Тетяна Василівна	Фомін Марк Олександрович	Нікітін Сергій Валерієвич	Петер Герман Геннадійович	Лашини Сергій Геннадійович						
35	8	11	13	1	7						
15	5	8	5	1	4						
16	16	11	6	1	6						
13	6	8	7	0	3						
10	5	3	3	3	7						
9	13	4	7	3	9						
13	6	9	6	1	3						
13	7	9	7	3	5						
16	4	2	9	2	4						
11	6	8	15	1	8						
9	4	15	6	1	6						
10	2	6	3	0	3						
10	6	5	12	0	0						
10	3	4	5	1	6						
11	3	12	0	2	2						
17	7	11	8	1	8						
17	8	11	7	4	7						
21	6	7	7	1	22						
13	6	11	7	2	2						
18	3	5	13	0	7						
14	7	8	8	0	6						
16	5	4	9	0	2						
22	11	13	9	3	7						
24	5	12	8	2	6						
11	5	4	6	0	3						
16	4	2	4	1	3						
9	4	9	8	0	2						
22	6	11	6	1	6						
26	7	9	17	2	11						
17	6	7	11	1	11						
17	7	12	14	2	9						
15	4	3	3	0	6						
10	5	5	8	1	6						
31	9	13	18	3	8						
22	10	13	16	1	3						
25	12	9	6	2	2						
14	8	10	9	2	5						
5	5	4	5	0	2						

Розміщення відомостей щодо кожної місцевої організації політичної партії здійснюється в порядку розміщення назв місцевих організацій політичних партій у виборчому бюлетені.

ВІДОМОСТІ,

у пункті 17 протоколу територіальної виборчої комісії про підсумки голосування у межах територіального виборчого округу, щодо кількості голосів виборців, які підтримали кожного кандидата в депутати, включеного до територіального виборчого списку кандидатів у депутати

від **Дніпровська міська організація Партії "Громадська сила"**,
(назва місцевої організації політичної партії (у родовому відмінку))

у межах територіального виборчого округу, по кожній виборчій дільниці, що входить до складу територіального виборчого округу2

Кількість голосів виборців, які підтримали кандидата в депутати, включеного до територіального виборчого списку кандидатів у депутати від місцевої організації політичної партії (цифри)

Збарська Катерина Юріївна	Мосьпан Анна Сергіївна	Полішко Валент Вікторович	Гресюк Сергій Сергійович	Колісник Максим Анатолійович	Тронько Олександр Олександрович	Черваська Милослава Юріївна	Борщев Олександр Олександрович					
8	7	6	0	5	2	6	1					
8	5	4	0	2	0	1	0					
9	6	5	1	7	0	0	0					
9	4	7	1	0	1	1	1					
2	3	2	0	3	1	3	0					
4	4	6	2	5	1	0	0					
4	0	5	2	0	1	1	1					
4	2	9	0	5	0	1	0					
9	4	9	0	3	1	1	1					
7	1	6	0	2	0	1	1					
6	4	6	1	2	3	0	0					
12	0	10	1	5	0	0	1					
7	3	4	2	5	1	2	2					
3	5	6	1	2	1	1	0					
7	2	2	0	4	0	3	0					
3	3	2	2	0	2	1	1					
1	3	3	1	5	0	2	0					
12	5	10	2	2	0	2	1					
26	2	1	1	3	0	2	2					
61	7	7	2	5	6	4	2					
41	12	1	1	3	1	1	1					
33	4	3	1	0	1	1	0					
33	5	8	1	1	1	0	3					
8	4	5	0	2	2	2	2					
6	2	4	2	2	1	0	1					
8	3	7	1	0	0	0	0					
4	3	1	0	2	0	1	0					
9	7	3	0	1	0	0	0					
6	1	5	3	2	2	1	1					
9	2	8	3	6	1	4	3					
9	1	4	0	6	3	2	1					
5	1	6	0	3	1	0	1					
3	3	2	0	5	1	1	0					
13	2	4	2	2	2	2	2					
9	3	3	2	6	0	2	0					
12	8	5	4	9	0	1	1					

Розміщення відомостей щодо кожної місцевої організації політичної партії здійснюється в порядку розміщення назв місцевих організацій політичних партій у виборчому бюлетені.

Кількість голосів виборців, які відтримали кандидата в депутати, включеного до територіального виборчого списку кандидатів у депутати від місцевої організації політичної партії (цифрами)

Зборська Катерина Юрївна	Моєман Анна Сергіївна	Полішко Вадим Вікторович	Грехов Сергій Сергійович	Колісник Максим Анатолійович	Троцько Олександр Олександрович	Черкаська Меласяна Юрїяна	Борещ Олександр Олександрович				
11	7	3	1	2	1	5	0				
10	3	3	0	1	0	1	0				
6	1	1	2	1	0	0	0				
10	5	2	2	4	1	0	1				
4	0	2	1	3	0	0	0				
5	1	6	3	2	2	0	2				
9	4	4	2	1	2	0	1				
9	4	9	1	0	0	1	2				
3	1	5	0	2	3	2	1				
12	4	10	0	3	0	2	1				
5	3	9	1	3	0	3	1				
15	6	14	0	3	1	2	0				
4	0	7	0	1	3	1	0				
6	7	20	1	1	1	3	2				
12	3	9	1	1	5	1	0				
14	3	5	0	3	0	3	0				
6	4	12	2	4	2	1	1				
11	12	11	1	4	1	3	0				
7	2	6	1	2	2	1	1				
8	3	6	3	3	1	1	1				
8	5	9	1	4	1	3	2				
11	2	5	2	2	1	3	0				
7	4	9	0	3	2	5	2				
7	7	12	1	3	1	1	1				
8	9	10	1	0	1	2	1				
7	8	4	0	2	1	3	0				
5	7	11	2	3	0	2	0				
11	10	4	2	3	1	0	1				
10	10	10	0	3	1	2	0				
14	11	6	2	3	0	1	2				
11	8	12	0	4	0	2	2				
1	19	7	0	0	0	3	0				
1	0	1	0	2	0	0	0				
9	6	4	1	2	0	0	0				
1	0	0	0	0	1	0	1				
4	1	2	0	1	0	2	0				
Роз:	692	311	429	73	194	71	109	56			

ВІДОМОСТІ,

у пункті 17 протоколу територіальної виборчої комісії про підсумки голосування у межах територіального виборчого округу, щодо кількості голосів виборців, які підтримали кожного кандидата в депутати, включеного до територіального виборчого списку кандидатів у депутати від **Дніпропетровська обласна організація ВО "Батьківщина"**,
(назва місцевої організації політичної партії (у родовому відмінку))

у межах територіального виборчого округу, по кожній виборчій дільниці, що входить до складу територіального виборчого округу 3

Кількість голосів виборців, які підтримали кандидата в депутати, включеного до територіального виборчого списку кандидатів у депутати від місцевої організації політичної партії (цифрами)

Бахтін Євген Олександрович	Полуян Сергій Миколайович	Дробинський Євген Ігорович	Семенчук Аліна Леонідівна	Білоуська Олена Вікторівна	Волков Владислав Євгенович	Робкін Сергій Олегович	Ужва Віктор Іванович	Шахбазан Мері Карелівна	Кравченко Яна Миколаївна		
1	1	1	7	0	0	0	0	1	1		
2	5	1	9	0	0	0	2	0	0		
1	2	1	2	0	0	0	0	0	0		
0	4	2	12	1	0	1	0	0	1		
3	0	3	1	3	1	0	0	0	0		
5	0	0	2	4	1	1	0	0	1		
0	1	0	0	3	0	0	0	1	0		
0	0	13	1	2	2	0	1	0	1		
0	0	1	0	0	0	1	0	0	1		
1	0	1	1	0	2	0	0	0	0		
1	0	1	0	0	2	1	1	0	1		
0	0	4	0	1	0	0	0	0	0		
6	1	1	0	3	0	14	0	0	0		
3	1	1	0	0	0	0	1	0	0		
0	1	1	0	1	0	0	0	0	0		
2	0	1	1	2	0	0	0	0	0		
2	0	1	0	1	2	0	0	0	2		
5	0	1	1	0	2	0	0	0	2		
7	0	0	0	0	0	0	0	0	0		
4	1	2	1	1	0	0	0	0	0		
3	1	0	1	0	1	0	1	0	1		
2	0	0	0	0	2	0	0	0	0		
4	2	0	0	0	1	0	0	0	0		
3	0	0	2	2	1	2	1	3	0		
5	2	0	0	0	1	0	0	1	0		
6	2	0	1	1	0	0	1	0	2		
7	1	0	1	0	0	1	0	0	0		
8	5	1	1	0	1	2	0	0	0		
9	0	0	0	2	3	0	0	0	0		
10	1	0	0	1	1	2	0	1	1		
11	1	0	0	1	1	1	1	0	0		
12	0	0	2	0	0	1	0	1	0		
13	1	1	0	0	0	0	0	1	0		
14	4	0	1	0	4	0	1	0	0		
15	1	0	0	1	0	0	0	0	0		
16	4	0	2	0	1	1	0	2	0		

Розміщення відомостей щодо кожної місцевої організації політичної партії здійснюється в порядку розміщення назв місцевих організацій політичних партій у виборчому бюлетені.

Кількість голосів виборців, які підтримали кандидата в депутати, включеного до територіального виборчого списку кандидатів у депутати від місцевої організації політичної партії (цифрами)

Бахтін Євген Олександрович	Полуян Сергій Миколайович	Дробинський Євген Ігорович	Семенчук Алла Леонідівна	Білощаниця Олена Вікторівна	Волок Володимир Євгенович	Робкін Сергій Олександрович	Ужва Віктор Іванович	Шалбази Марі Карелівна	Кравченко Яна Миколаївна		
3	0	0	0	0	0	0	0	2	0		
1	0	1	0	2	1	0	0	0	0		
0	1	0	0	1	0	0	0	0	0		
2	1	1	0	1	0	0	0	0	0		
2	0	0	0	0	0	0	0	0	0		
1	0	0	1	1	0	1	1	2	0		
3	2	4	1	0	1	1	0	1	0		
4	0	0	1	0	0	0	0	0	1		
2	0	2	1	0	0	0	0	1	0		
2	0	4	1	0	1	1	0	0	1		
24	0	1	3	3	1	1	0	1	0		
6	1	1	0	1	0	0	0	0	2		
2	8	0	0	1	0	1	0	0	0		
2	1	0	0	0	1	0	0	1	0		
6	0	1	1	0	0	1	0	0	1		
4	15	1	1	1	0	0	1	0	2		
3	0	1	1	1	0	1	0	0	0		
3	1	3	0	0	0	0	0	0	0		
4	0	2	1	3	0	0	0	1	0		
6	0	2	2	0	3	1	0	0	1		
3	1	1	0	0	0	0	0	0	0		
3	0	0	5	0	1	0	0	0	1		
3	2	2	2	0	2	0	2	0	0		
3	1	1	0	0	0	0	0	0	1		
0	0	1	0	1	2	0	1	0	1		
0	0	1	1	0	0	0	0	0	0		
1	1	1	0	1	2	0	1	1	0		
3	0	1	1	1	6	0	2	0	2		
5	0	1	1	1	1	2	0	0	0		
6	1	1	1	1	3	0	0	0	0		
0	0	3	2	1	0	0	0	1	0		
0	0	1	0	0	4	0	0	0	0		
0	1	0	0	0	0	0	0	0	0		
4	0	1	0	1	0	0	0	1	3		
1	0	0	0	0	0	0	0	0	0		
1	1	1	2	0	0	0	1	1	0		
Всього:	190	60	83	76	59	54	32	19	23	32	

ВІДОМОСТІ,

пункті 17 протоколу територіальної виборчої комісії про підсумки голосування у межах територіального виборчого округу, щодо кількості голосів виборців, які підтримали кожного кандидата в депутати, включеного до територіального виборчого списку кандидатів у депутати

від **Дніпропетровська обласна організація ПП «ЗА МАЙБУТНЄ»**,
(назва місцевої організації політичної партії (у родовому відмінку))

у межах територіального виборчого округу, по кожній виборчій дільниці, що входить до складу територіального виборчого округу⁴

Кількість голосів виборців, які підтримали кандидата в депутати, включеного до територіального виборчого списку кандидатів у депутати від місцевої організації політичної партії (цифрами)

	Готтаренко Валерій Костянтинович	Хілова Олександра Сергіївна	Фролов Денис Борисович	Балабіна Анастасія Сергіївна	Мероз Олег Іванович	Якуб Ольга Володимирівна														
1	0	0	0	0	1	0														
3	1	0	0	1	2	1														
0	0	0	0	0	0	0														
0	0	2	0	1	1	0														
0	0	0	3	2	2	0														
0	0	0	0	0	2	0														
0	0	0	0	0	0	0														
0	0	0	0	0	2	0														
1	1	0	0	0	0	0														
0	0	1	0	0	1	0														
1	0	2	0	0	1	0														
0	0	1	0	0	0	0														
3	0	2	2	0	0	2														
0	0	1	0	0	0	0														
0	1	1	0	0	0	0														
2	0	1	0	0	0	0														
7	1	0	1	0	0	1														
8	2	0	2	0	2	0														
9	1	0	1	0	1	0														
0	0	0	0	1	1	0														
01	0	1	0	0	2	0														
02	1	0	2	1	1	0														
03	0	0	1	0	0	1														
04	2	0	1	0	0	0														
05	0	0	0	1	1	1														
06	1	0	1	1	0	0														
07	0	0	1	0	0	0														
08	1	0	0	0	0	0														
09	0	1	0	0	1	0														
100	0	0	1	2	3	0														
101	3	0	0	1	0	0														
102	1	0	0	1	2	0														
103	1	1	1	0	1	0														
104	0	1	0	0	1	0														
105	0	0	0	0	0	1														
106	1	0	1	1	0	0														

⁴Розміщення відомостей щодо кожної місцевої організації політичної партії здійснюється в порядку розміщення назв місцевих організацій політичних партій у виборчому бюлетені.

ВІДОМОСТІ,

які у пункті 17 протоколу територіальної виборчої комісії про підсумки голосування у межах територіального виборчого округу, щодо кількості голосів виборців, які підтримали кожного кандидата в депутати, включеного до територіального виборчого списку кандидатів у депутати

Дніпропетровська регіональна організація ПП "ОПОЗИЦІЙНА ПЛАТФОРМА – ЗА ЖИТТЯ",

(назва місцевої організації політичної партії (у родовому відмінку))

у межах територіального виборчого округу, по кожній виборчій дільниці, що входить до складу територіального виборчого округу 5

Кількість голосів виборців, які підтримали кандидата в депутати, включеного до територіального виборчого списку кандидатів у депутати від місцевої організації політичної партії (цифрами)

Багальний Олександр Олександрович	Григорук Олег Романович	Губерт Василь Петрович	Жук Анжела Євгенівна	Волошина Оксана Сергіївна	Гладкий Андрій Вікторович	Амбразевич Ольга Сергіївна	Черний Валерій Іванович	Гризув Сергій Іванович	Яковлєва Ольга Володимирівна	Федоренко Олександр Петрович	
6	21	6	3	10	3	0	11	0	5	1	
2	6	3	1	8	1	0	6	2	4	2	
7	15	2	4	8	2	1	18	1	3	3	
7	4	6	1	13	2	3	5	1	1	0	
9	7	1	3	8	2	0	7	2	4	0	
3	5	9	6	10	5	3	13	1	2	2	
4	1	14	0	7	2	1	12	0	1	0	
3	5	21	4	8	3	1	9	0	2	4	
3	3	6	2	4	1	1	5	0	0	3	
5	1	11	1	13	1	0	24	0	1	1	
4	3	67	0	1	0	0	25	0	2	3	
4	2	35	2	2	3	1	11	0	2	1	
7	2	8	2	5	5	3	22	1	0	4	
2	0	114	2	7	2	1	5	0	0	1	
2	2	55	1	0	0	0	4	1	0	0	
2	0	133	3	5	0	0	13	1	0	0	
8	6	84	2	13	1	0	11	0	0	3	
10	6	11	4	12	10	1	12	0	5	5	
11	6	4	4	9	5	1	9	0	3	0	
20	3	7	15	11	1	0	15	0	2	1	
9	4	6	16	6	2	2	11	1	2	0	
8	7	7	4	4	2	0	8	0	4	3	
8	3	5	14	21	4	1	11	1	10	5	
17	16	4	7	3	2	3	16	1	7	21	
10	7	4	4	10	1	2	8	0	3	11	
7	4	4	2	11	1	1	9	0	1	10	
7	10	1	1	6	2	0	1	0	0	11	
4	18	4	5	14	2	2	8	1	0	12	
14	32	8	2	11	3	2	10	1	0	21	
9	22	4	4	14	5	0	8	1	1	7	
21	10	5	3	17	2	3	12	0	7	4	
5	9	1	6	9	3	0	9	0	2	1	
3	14	3	1	4	2	1	3	1	1	2	
17	14	4	4	10	1	0	18	2	5	6	
5	12	6	1	8	1	1	11	1	2	2	

Розміщення відомостей щодо кожної місцевої організації політичної партії здійснюється в порядку розміщення назв місцевих організацій політичних партій у виборчому бюлетені.

Кількість голосів виборців, які підтримали кандидата в депутати, включеного до територіального виборчого списку кандидатів у депутати від місцевої організації політичної партії (цифрами)

	Багацький Олександр Олександрович	Григорук Олег Романович	Губерт Василь Петрович	Жук Анжела Євгенівна	Волошина Оксана Сергіївна	Гладкий Андрій Вікторович	Амбразевич Ольга Сергіївна	Чорний Валерій Іванович	Гришук Сергій Іванович	Яковлева Ольга Володимирівна	Федоренко Олександр Петрович	
5	29	2	3	7	3	3	4	2	0	3		
3	14	2	2	7	1	1	13	1	3	3		
8	4	1	1	3	1	0	11	0	2	5		
6	6	0	5	9	5	2	7	0	3	16		
7	18	8	6	8	2	1	8	0	1	16		
2	8	2	4	6	2	0	4	0	0	7		
4	10	5	1	8	0	1	7	0	1	3		
5	3	2	1	8	1	1	8	0	2	10		
9	10	4	7	14	2	0	21	0	2	1		
13	17	10	2	10	3	0	19	0	1	2		
2	20	5	5	10	4	0	20	6	5	3		
14	9	8	6	17	13	1	15	0	2	7		
12	7	18	5	21	17	3	12	1	3	2		
9	6	6	9	16	12	1	8	0	3	2		
13	12	11	8	10	4	3	18	0	3	5		
13	11	7	2	15	7	3	17	0	3	5		
13	19	8	8	15	7	4	15	0	7	5		
8	7	4	5	13	13	0	12	1	0	3		
15	7	6	4	11	8	3	18	1	4	2		
21	5	11	8	11	9	2	14	1	2	4		
26	3	7	5	16	7	1	15	0	2	2		
8	8	48	4	12	7	6	20	0	0	2		
17	4	20	2	8	5	1	15	2	2	2		
13	14	27	8	11	14	4	15	1	4	8		
4	1	224	3	11	2	0	10	1	1	4		
26	11	12	5	13	2	1	13	0	6	4		
18	4	6	1	11	1	2	15	1	4	0		
23	7	12	9	8	3	1	18	1	0	4		
24	11	10	5	15	1	2	13	0	4	4		
17	9	9	6	10	3	1	23	2	3	3		
19	3	8	1	10	1	2	11	1	1	5		
43	14	11	4	13	5	1	25	3	5	6		
57	5	4	3	5	1	0	13	0	0	5		
1	1	1	0	3	0	0	4	0	0	0		
5	2	10	2	9	3	2	6	0	2	2		
0	1	0	0	1	1	0	0	0	0	1		
1	2	4	2	5	1	2	71	0	0	1		
го:	747	602	1196	286	682	253	90	918	45	163	307	

ВІДОМОСТІ,

у пункті 17 протоколу територіальної виборчої комісії про підсумки голосування у межах територіального виборчого округу, щодо кількості голосів виборців, які підтримали кожного кандидата в депутати, включеного до територіального виборчого списку кандидатів у депутати

від **Дніпропетровська обласна організація ПП "КОМАНДА ДНІПРА"**,
(назва місцевої організації політичної партії (у родовому відмінку))

у межах територіального виборчого округу, по кожній виборчій дільниці, що входить до складу територіального виборчого округу

Кількість голосів виборців, які підтримали кандидата в депутати, включеного до територіального виборчого списку кандидатів у депутати від місцевої організації політичної партії (цифрами)

	Полярчук Євген Валерійович	Лазько Денис Юрійович	Мелевська Ірина Юріївна	Терлецька Таміла Олександрівна	Іванчук Ірина Вікторівна								
	0	3	1	0	0								
	0	0	0	1	0								
	0	0	1	0	1								
	0	0	1	1	0								
	0	0	0	0	0								
	0	0	1	0	0								
	0	1	0	9	0								
	0	1	0	0	0								
	0	1	0	0	0								
	0	0	0	0	0								
	0	2	0	0	1								
	0	0	0	0	0								
	0	1	2	1	0								
	0	0	0	0	0								
	0	1	0	0	0								
	0	1	4	0	2								
	0	0	0	0	1								
	0	2	1	0	0								
	0	0	0	1	2								
	2	2	0	0	4								
	1	0	0	0	1								
	0	0	0	0	0								
	1	1	0	1	3								
	0	0	0	0	0								
	0	0	0	0	0								
	2	0	0	0	0								
	1	1	0	0	0								
	2	0	2	1	1								
	2	0	0	0	1								
	5	0	5	0	0								
	7	0	10	0	1								
	3	0	1	1	0								
	1	2	1	2	0								
	0	0	2	0	1								
	1	0	0	0	0								
	0	0	5	0	1								

Розміщення відомостей щодо кожної місцевої організації політичної партії здійснюється в порядку розміщення назв місцевих організацій політичних партій у виборчому бюлетені.

ВІДОМОСТІ,

кпі 17 протоколу територіальної виборчої комісії про підсумки голосування у межах територіального виборчого округу, щодо кількості голосів виборців, які підтримали кожного кандидата в депутати, включеного до територіального виборчого списку кандидатів у депутати

Дніпропетровська обласна організація ПП "БЛОК ВІЛКУЛА "УКРАЇНСЬКА ПЕРСПЕКТИВА",

(назва місцевої організації політичної партії (у родовому відмінку))

у межах територіального виборчого округу, по кожній виборчій дільниці, що входить до складу територіального виборчого округу?

Кількість голосів виборців, які підтримали кандидата в депутати, включеного до територіального виборчого списку кандидатів у депутати від місцевої організації політичної партії (цифрами)

Назаренко Наталія Олександрівна	Коваленко Анастасія Миколаївівна	Морозенко Євгенія Валеріївна	Швачко Андрій Валеріївич	Товстоног Валентина Миколаївна	Кіщенко Артем Олександрович	Мельникова Ольга Валентинівна	Хомайко Олександр Володимирович	Хижняк Юлія Сергіївна	Терехова Тетяна Іванівна		
2	8	5	1	0	0	3	0	0	1		
1	2	4	1	0	0	2	1	1	0		
1	2	12	4	2	1	2	0	0	0		
3	5	4	1	2	0	3	0	3	1		
2	2	3	1	1	0	4	0	2	0		
5	5	6	14	0	0	6	0	0	0		
1	0	3	1	0	1	0	0	1	0		
8	3	4	5	4	0	1	0	0	2		
9	0	4	3	24	0	0	1	0	2		
60	4	2	7	7	1	2	4	0	0	1	
81	1	1	2	1	0	0	1	0	1	0	
82	1	2	3	5	0	0	3	0	0	1	
83	0	2	6	36	1	0	6	1	1	0	
84	0	3	7	5	0	1	7	0	1	0	
85	5	2	6	0	0	0	1	0	1	0	
86	2	1	3	0	0	0	2	0	0	2	
87	5	3	5	2	1	0	3	0	3	1	
88	4	8	5	3	3	1	4	0	1	0	
89	3	4	5	1	1	0	5	0	1	1	
90	7	6	7	3	0	0	2	0	1	2	
91	4	2	7	2	2	1	3	0	3	0	
92	3	3	2	0	0	0	2	0	2	3	
93	7	7	5	4	1	0	4	2	0	1	
94	7	4	4	2	1	3	6	0	2	1	
95	2	7	3	2	2	1	3	1	0	1	
96	2	12	3	1	1	0	3	0	0	0	
97	4	1	4	0	0	0	1	0	1	1	
98	5	9	8	0	0	1	7	0	0	7	
99	4	7	17	1	0	1	6	0	0	9	
100	6	3	11	3	1	1	7	1	1	2	
101	8	16	14	2	1	1	4	0	2	3	
102	2	4	6	0	0	0	0	0	1	0	
103	1	5	4	2	1	2	1	1	0	3	
104	5	14	9	2	2	0	2	1	0	3	
105	2	15	5	1	0	0	5	0	0	3	

Розміщення відомостей щодо кожної місцевої організації політичної партії здійснюється в порядку розміщення назв місцевих організацій політичних партій у виборчому бюлетені.

Кількість голосів виборців, які підтримали кандидата в депутати, включеного до територіального виборчого списку кандидатів у депутати від місцевої організації політичної партії (цифрами)

Навар'ян Наталія Олександрівна	Коваленко Анатолій Миколайович	Морозенко Євгеній Вадимович	Швачко Андрій Валерійович	Тонконог Валентина Мефодіївна	Кіщенко Артем Олександрович	Мельникова Ольга Валентинівна	Хомайко Олексій Володимирович	Хижняк Юлія Сергіївна	Терехова Тетяна Іванівна		
4	15	4	2	3	2	2	0	1	0		
0	7	7	0	0	0	2	0	1	0		
0	7	6	3	1	2	5	0	1	1		
8	7	3	3	1	0	3	0	1	2		
2	13	9	2	0	0	2	0	1	1		
5	7	4	1	1	0	3	0	0	2		
4	8	5	1	1	1	3	0	0	4		
2	9	2	3	0	0	1	0	1	0		
1	6	1	3	0	0	4	0	3	2		
2	5	3	3	0	0	3	0	0	1		
1	10	5	0	1	0	4	1	0	0		
5	6	8	0	1	1	2	0	1	0		
10	12	8	0	3	1	1	1	1	2		
6	14	8	3	1	0	4	0	0	1		
7	5	7	1	1	0	4	1	1	0		
8	10	10	2	1	0	2	0	1	3		
6	10	4	1	1	0	7	1	2	1		
6	5	5	2	1	1	2	0	0	1		
5	2	12	6	0	0	3	0	1	3		
5	4	6	2	0	0	5	0	1	1		
6	5	14	1	0	0	2	0	1	1		
7	4	8	1	1	0	6	1	0	1		
28	1	10	2	1	0	3	1	2	2		
29	5	4	7	2	4	3	1	0	2		
30	5	5	12	0	1	0	7	0	4		
31	19	3	9	0	0	7	0	1	2		
32	5	4	6	3	0	0	2	0	4		
33	5	7	5	1	2	2	0	2	1		
34	45	3	5	7	1	2	0	2	1		
35	16	5	7	0	2	0	5	0	2		
36	31	4	6	1	1	0	2	1	4		
37	13	3	5	5	1	1	0	3	1		
38	12	0	1	3	0	0	1	0	0		
39	0	1	1	0	0	0	0	0	0		
40	3	2	2	2	0	0	2	0	1		
41	0	0	1	1	0	0	0	1	0		
42	1	1	4	0	0	1	0	1	2		
сього:	368	398	415	202	54	33	219	17	72	102	

ВІДОМОСТІ,

у пункті 17 протоколу територіальної виборчої комісії про підсумки голосування у межах територіального виборчого округу, щодо кількості голосів виборців, які підтримали кожного кандидата в депутати, включеного до територіального виборчого списку кандидатів у депутати

від **Дніпропетровська обласна організація політичної партії «Наш край»**,
(назва місцевої організації політичної партії (у родовому відмінку))

у межах територіального виборчого округу, по кожній виборчій дільниці, що входить до складу територіального виборчого округу8

Кількість голосів виборців, які підтримали кандидата в депутати, включеного до територіального виборчого списку кандидатів у депутати від місцевої організації політичної партії (цифрами)									
Карпенко Сергій Русланович	Бергеман Наталія Анатоліївна	Бердах Олександр Юліанович	Демощенко Геннадій Валентимович	Кулага Наталія Сергіївна	Мельничук Надія Олександрівна	Погрібняк Олександр Михайлович	Омельченко Тетяна Сергіївна	Мальський Дмитро Олександрович	
2	1	1	0	0	0	2	2	0	
2	0	1	1	0	2	0	3	0	
2	2	0	0	0	0	2	0	0	
3	1	0	1	1	1	1	1	0	
3	2	2	0	1	1	1	2	0	
0	1	0	0	0	0	0	1	1	
0	0	0	1	0	1	0	0	0	
1	0	0	1	0	0	0	0	0	
2	0	0	1	0	1	0	1	0	
1	2	0	0	0	0	0	1	0	
0	0	1	0	0	0	1	0	0	
0	0	0	0	0	0	0	0	0	
0	0	1	1	0	0	1	0	0	
0	0	0	0	0	1	0	1	1	
0	1	0	0	0	0	0	0	0	
0	0	1	0	0	1	0	0	0	
7	1	1	1	0	1	1	3	1	0
8	0	0	1	0	0	1	1	0	0
9	2	2	1	1	1	2	2	2	0
10	2	1	2	1	0	0	1	1	0
11	0	0	0	0	0	0	1	0	
12	1	1	0	0	1	0	0	0	
13	3	0	0	0	1	2	0	3	0
14	3	1	1	0	0	0	0	0	
15	0	3	1	0	1	1	0	0	
16	1	0	1	0	0	0	0	0	
17	2	0	1	0	0	0	2	0	
18	1	0	1	0	0	1	0	2	
19	0	0	0	0	0	0	2	0	
20	2	1	1	0	1	0	1	2	0
21	3	0	0	0	0	0	1	0	
22	1	0	0	0	1	0	0	0	
23	0	0	0	0	0	1	1	1	0
24	3	0	0	0	0	0	0	3	
25	1	1	0	0	0	0	0	0	
26	1	0	0	0	1	1	0	0	

Розміщення відомостей щодо кожної місцевої організації політичної партії здійснюється в порядку розміщення назв місцевих організацій політичних партій у виборчому бюлетені.

Кількість голосів виборців, які підтримали кандидата в депутати, включеного до територіального виборчого списку кандидатів у депутати від місцевої організації політичної партії (шфрами)

Карпенко Сергій Русланович	Березман Наталія Анатоліївна	Барах Олександр Юхимович	Демошенко Геннадій Валентинович	Кулага Наталія Сергіївна	Мельничук Надія Олександрівна	Погрібняк Олександр Михайлович	Омельченко Тетяна Сергіївна	Малицький Дмитро Олександрович			
2	0	0	1	0	0	0	1	0			
0	1	1	0	0	1	0	0	0			
1	0	0	1	0	0	0	0	0			
3	0	1	0	1	1	0	0	0			
0	0	0	0	0	0	0	0	0			
0	0	1	0	0	0	0	0	0			
2	0	4	0	0	1	0	0	0			
1	0	2	0	1	1	0	1	0			
0	0	0	0	1	0	0	0	3			
0	4	0	0	4	0	0	0	0			
3	4	0	1	0	1	1	0	0			
3	5	1	1	1	1	0	1	0			
0	0	0	1	0	0	0	1	0			
5	0	0	1	0	1	1	1	0			
0	1	0	2	0	0	0	4	0			
0	1	1	1	0	1	0	21	0			
4	1	0	0	0	0	3	0	0			
0	3	3	0	0	1	0	2	0			
2	2	0	0	0	0	1	1	0			
2	3	1	2	0	0	3	1	0			
7	1	0	0	1	1	0	1	0			
8	2	0	0	0	0	0	1	0			
9	2	5	2	1	1	0	1	0			
10	1	1	0	3	0	0	0	0			
11	0	0	1	0	0	1	0	0			
12	2	1	2	0	0	0	0	0			
13	1	1	0	1	0	0	3	1			
14	2	0	1	0	0	1	0	0			
15	2	0	2	1	1	1	3	2			
16	1	0	0	0	0	2	2	0			
17	0	0	0	0	0	0	0	2			
18	1	2	0	0	0	0	1	0			
19	0	0	0	0	0	0	0	0			
20	2	0	0	1	0	0	1	0			
21	0	0	0	0	0	0	0	0			
22	2	0	0	1	0	0	1	0			
23	0	0	0	0	0	0	0	0			
24	2	0	0	1	0	0	3	0			
сього:	90	57	41	27	19	34	38	73	10		

ВІДОМОСТІ,

у пункті 17 протоколу територіальної виборчої комісії про підсумки голосування у межах територіального виборчого округу, щодо кількості голосів виборців, які підтримали кожного кандидата в депутати, виключеного до територіального виборчого списку кандидатів у депутати

від Дніпропетровська обласна організація ВО "Свобода",

(назва місцевої організації політичної партії (у родовому відмінку))

у межах територіального виборчого округу, по кожній виборчій дільниці, що входить до складу територіального виборчого округу?

Кількість голосів виборців, які підтримали кандидата в депутати, виключеного до територіального виборчого списку кандидатів у депутати від місцевої організації політичної партії (цифрами)

Пресуда Сергій Олександрович	Недвіг Валентина Миколаївна	Тютюнник Володимир Миколайович	Нестеренко Раїса Федорівна	Асадова Тетяна Сергіївна	Юшко Сергій Іванович								
13	0	1	1	0	0								
4	0	0	1	0	0								
1	0	2	0	0	0								
4	0	1	0	1	0								
2	0	0	1	0	0								
2	1	2	0	0	0								
0	0	2	1	0	0								
0	0	0	3	0	0								
0	0	0	0	0	0								
0	0	0	0	0	0								
1	0	0	0	0	0								
2	0	0	1	0	0								
3	0	0	1	1	0								
4	0	0	1	0	0								
5	0	1	0	0	0								
6	0	0	0	0	0								
7	3	1	0	0	0								
8	2	0	1	0	0								
9	2	1	0	1	0								
0	0	1	1	0	0								
1	1	0	1	0	0								
2	0	0	1	0	1								
3	1	0	1	0	0								
4	1	0	0	2	1	2							
5	0	0	2	0	0	0							
6	0	0	0	0	0	0							
7	1	0	0	0	0	1							
8	0	1	1	0	0	0							
9	0	0	1	2	0	0							
0	2	1	1	0	0	0							
1	0	0	0	1	0	0							
2	1	0	3	0	0	1							
3	0	0	0	1	0	0							
4	3	0	1	2	0	0							
5	0	0	0	0	0	0							
6	0	1	1	0	0	0							

«Розміщення відомостей щодо кожної місцевої організації політичної партії здійснюється в порядку розміщення назв місцевих організацій політичних партій у виборчому бюлетені.

ВІДОМОСТІ,
 про пункт 17 протоколу територіальної виборчої комісії про підсумки голосування у межах територіального виборчого округу,
 щодо кількості голосів виборців, які підтримали кожного кандидата в депутати, включеного
 до територіального виборчого списку кандидатів у депутати
 від **ПОЛІТИЧНА ПАРТІЯ "ПРОПОЗИЦІЯ",**
 (назва місцевої організації політичної партії (у родовому відмінку))

у межах територіального виборчого округу, по кожній виборчій дільниці, що входить
 до складу територіального виборчого округу10

Кількість голосів виборців, які підтримали кандидата в депутати, включеного до територіального виборчого списку кандидатів у депутати від місцевої організації політичної партії (цифрами)											
	Денисенко Олег Олександрович	Андрієнко Антон Олегович	Бондаренко Олександр Григорович	Герашенко Анжела Юрївівна	Киргалева Аліна Василівна	Царенко Микола Григорович	Антіпова Зоя Анатоліївна	Слободянюк Микола Валерійович	Черний Анатолій Володимирович	Зозула Ірина Миколаївна	
17	7	139	4	2	2	2	3	1	9		
12	5	135	0	2	3	1	0	0	7		
9	2	131	0	3	6	1	0	3	7		
5	3	252	1	3	4	1	0	0	9		
12	1	225	2	0	2	1	4	6	9		
70	34	0	3	4	6	3	17	4	11		
14	8	102	1	0	1	0	1	1	5		
62	5	10	2	5	10	3	7	7	6		
24	10	8	4	0	4	2	5	10	7		
122	4	8	5	0	7	4	3	11	7		
37	5	5	1	0	7	2	3	2	3		
31	7	6	4	1	9	7	0	3	3		
39	6	18	6	4	3	10	5	58	13		
28	5	3	5	0	6	1	5	2	9		
21	0	5	2	1	7	2	3	4	6		
30	5	12	6	8	9	1	2	7	5		
46	6	8	6	5	14	5	3	7	6		
73	34	18	9	7	23	11	13	5	23		
18	3	9	7	155	6	1	7	2	13		
24	4	9	0	191	1	4	4	3	11		
12	4	6	3	144	2	2	5	4	6		
15	3	7	6	94	1	0	2	4	10		
26	8	13	8	131	3	2	7	2	16		
48	11	17	6	4	2	9	4	4	15		
21	6	8	7	1	5	6	3	2	10		
41	5	12	5	1	3	6	4	4	11		
20	4	7	4	1	1	9	0	3	6		
35	8	11	6	5	3	9	5	5	18		
51	8	20	8	5	2	5	12	1	12		
42	9	12	15	13	3	23	3	6	7		
52	8	8	10	3	4	22	2	7	7		
33	5	5	2	0	2	13	6	3	8		
39	6	10	6	1	1	12	2	3	3		
61	11	17	8	3	6	11	5	5	10		
49	8	13	5	4	3	8	0	1	9		
42	6	8	5	2	1	8	1	2	9		

Розміщення відомостей щодо кожної місцевої організації політичної партії здійснюється в порядку розміщення назв місцевих організацій політичних партій у виборчому бюлетені.

Кількість голосів виборців, які підтримали кандидата в депутати, включеного до територіального виборчого списку кандидатів у депутати від місцевої організації політичної партії (цифрами)

	Делісенко Олег Олександрович	Андрієнко Антон Олександрович	Бондаренко Олександр Григорович	Гарашенко Анжела Юріївна	Кіргале Аліна Василівна	Цоренко Микола Григорович	Анталова Зоя Анатоліївна	Слеболянник Микола Валерійович	Чорний Анатолій Володимирович	Зозуля Ірина Миколаївна		
27	65	8	26	6	2	7	18	2	5	16		
28	46	5	4	3	1	0	4	8	5	7		
29	19	9	6	7	2	0	5	3	1	5		
30	38	10	16	6	7	2	14	6	2	11		
31	29	5	8	3	4	0	13	2	2	2		
32	24	4	4	3	3	3	1	106	1	12		
33	23	5	7	4	2	2	4	66	3	24		
34	27	6	12	4	0	6	3	73	5	42		
35	30	4	4	3	9	2	3	107	4	12		
36	34	13	4	4	2	4	3	99	2	14		
37	64	61	14	7	2	25	9	9	4	24		
38	59	70	17	11	6	21	6	5	4	11		
39	79	106	24	10	7	22	4	7	8	20		
40	83	104	23	11	2	11	12	10	5	14		
41	55	86	12	16	4	14	4	3	8	16		
42	50	88	10	7	6	9	9	82	4	12		
43	60	85	13	33	4	15	1	9	6	15		
44	46	2	6	2	3	56	1	3	1	13		
45	41	7	5	3	0	37	1	1	4	12		
46	36	5	12	6	2	51	4	5	3	12		
47	74	8	10	6	6	41	3	4	5	13		
48	169	12	13	4	2	16	2	4	1	12		
49	99	21	11	1	4	18	3	2	2	11		
50	50	8	13	9	2	26	6	4	7	19		
51	39	11	7	5	5	26	3	4	5	11		
52	19	3	4	4	3	29	5	0	0	8		
53	27	8	13	5	2	33	4	2	1	7		
54	28	12	11	7	2	25	8	4	2	7		
55	36	16	9	5	9	42	2	2	2	10		
56	39	15	12	4	2	42	5	3	0	15		
57	39	9	6	5	4	21	10	5	1	14		
58	16	12	4	3	2	9	4	1	2	4		
59	7	1	2	1	0	1	0	0	0	0		
60	19	5	11	2	12	4	4	4	5	8		
61	3	0	2	0	0	0	0	1	0	3		
62	12	2	6	0	1	1	1	4	10	4		
Всього:	2865	1090	1638	382	927	793	386	796	312	766		

ВІДОМОСТІ,
пункті 17 протоколу територіальної виборчої комісії про підсумки голосування у межах територіального виборчого округу,
щодо кількості голосів виборців, які підтримали кожного кандидата в депутати, включеного
до територіального виборчого списку кандидатів у депутати
від **Дніпропетровська обласна організація Партії «Зелених України»**,
(назва місцевої організації політичної партії (у родовому відмінку))

у межах територіального виборчого округу, по кожній виборчій дільниці, що входять
до складу територіального виборчого округу 11

Кількість голосів виборців, які підтримали кандидата в депутати, включеного до територіального
виборчого списку кандидатів у депутати від місцевої організації політичної партії
(цифрами)

	Корнієнко Володимир Володимирович	Комісний Сергій Леонідович	Максв Анатолій Григорович	Гончаренко Ольга Володимирівна	Парамонов-Шевел Наталія Володимирівна	Траценяк Анжеліка Андріївна	Рогожкін Андрій Миколайович						
	3	0	0	0	0	0	0						
	3	0	1	1	1	0	1						
	0	0	0	1	0	0	0						
	2	0	0	2	0	0	0						
	1	0	0	0	1	0	0						
	0	1	3	2	1	0	0						
	2	0	0	0	0	0	1						
	0	0	3	0	0	0	0						
	0	1	0	0	0	0	0						
	0	0	2	0	0	0	0						
	1	1	2	0	0	0	0						
	0	0	0	0	0	0	0						
	0	0	0	0	2	0	0						
	1	0	13	1	0	0	0						
	0	0	3	1	3	0	0						
	3	0	47	2	1	0	0						
	0	0	0	2	0	0	2						
	4	3	0	0	0	0	0						
	0	2	1	0	0	0	0						
	0	0	0	1	1	0	0						
	0	2	0	2	0	0	0						
	3	0	0	0	0	0	0						
	0	0	2	2	0	0	0						
	3	1	0	0	1	0	0						
	1	0	0	1	1	0	1						
	0	0	1	0	0	1	0						
	0	0	0	0	0	0	0						
	0	0	0	0	0	0	0						
	0	0	2	1	2	0	0						
	0	0	1	1	1	1	0						
	1	2	2	1	0	0	0						
	2	0	0	0	2	0	0						
	1	0	0	0	0	0	1						
	0	0	0	1	2	0	0						
	1	0	0	1	1	0	0						
	0	0	0	2	1	0	1						
	0	0	0	1	0	0	0						

Розміщення відомостей щодо кожної місцевої організації політичної партії здійснюється в порядку розміщення назв місцевих організацій політичних партій у виборчому бюлетені.

Кількість голосів виборців, які підтримали кандидата в депутати, включеного до територіального виборчого списку кандидатів у депутати від місцевої організації політичної партії (цифрами)							
	Корієнко Володимир Володимирович	Концевий Сергій Леонідович	Максєв Анатолій Григорович	Гончаренко Ольга Володимирівна	Пармонова-Швед Наталя Володимирівна	Трещак Анжеліка Андріївна	Рогожкін Андрій Миколайович
107	2	0	0	1	0	0	1
108	1	3	1	0	0	0	0
109	0	0	1	0	0	0	0
110	3	0	1	2	2	0	0
111	2	0	0	0	0	0	1
112	0	1	0	1	0	0	0
113	0	0	0	1	0	0	0
114	0	0	0	2	0	0	0
115	1	0	0	0	0	0	0
116	1	0	1	1	0	0	0
117	2	1	1	1	0	0	2
118	1	0	2	0	0	0	1
119	0	2	0	1	2	0	0
120	2	1	0	1	1	0	1
121	0	1	1	0	2	1	0
122	2	1	1	0	0	0	0
123	0	0	2	0	0	0	0
124	3	3	3	1	1	1	0
125	2	4	0	0	0	1	0
126	2	2	0	0	0	0	1
127	1	1	0	1	1	2	1
128	6	0	0	0	0	0	1
129	2	3	0	0	0	0	0
130	1	4	2	3	0	0	0
131	0	0	0	1	0	0	0
132	1	1	1	0	0	0	0
133	0	0	1	0	0	0	0
134	0	1	0	0	0	0	0
135	1	0	0	0	0	1	0
136	0	3	0	0	0	0	0
137	3	1	1	0	0	0	1
138	0	0	0	0	0	0	0
139	0	0	0	0	0	0	0
140	0	1	1	1	0	0	0
141	0	1	0	0	0	0	0
142	0	0	0	0	0	0	0
Всього:	71	48	103	44	30	8	17

ВІДОМОСТІ,

змінені у пункті 17 протоколу територіальної виборчої комісії про підсумки голосування у межах територіального виборчого округу, щодо кількості голосів виборців, які підтримали кожного кандидата в депутати, включеного до територіального виборчого списку кандидатів у депутати

від **Дніпропетровська обласна територіальна організація ПП "ГОЛОС"**,
(назва місцевої організації політичної партії (у родовому відмінку))

у межах територіального виборчого округу, по кожній виборчій дільниці, що входить до складу територіального виборчого округу 12

Кількість голосів виборців, які підтримали кандидата в депутати, включеного до територіального виборчого списку кандидатів у депутати від місцевої організації політичної партії (цифрами)										
№ дільниці	Польський Андрій Георгійович	Авасєва Грина Дмитрівна	Кудряшов Данило Володимирович	Вісочнова Катерина Миколаївна	Шулька Аліна Юрївна					
1371	0	0	0	0	0					
1372	2	0	0	0	0					
1373	0	1	0	1	0					
1374	1	1	0	1	0					
1375	0	2	0	0	0					
1376	0	0	1	0	1					
1377	0	0	0	0	0					
1378	1	0	0	0	0					
1379	1	0	0	0	0					
1380	0	0	1	0	1					
1381	0	0	0	2	0					
1382	0	1	0	0	0					
1383	0	1	0	0	0					
1384	0	0	0	1	0					
1385	0	0	0	0	0					
1386	0	1	0	1	1					
1387	0	1	0	0	0					
1388	1	1	1	1	0					
1389	0	0	0	0	1					
1390	0	0	0	0	0					
1391	1	0	0	0	1					
1392	1	0	0	0	0					
1393	0	1	0	0	1					
1394	0	0	0	1	0					
1395	3	0	0	0	1					
1396	0	4	0	0	0					
1397	1	0	1	0	0					
1398	2	1	0	1	1					
1399	0	0	0	0	1					
1400	0	6	1	1	1					
1401	1	7	1	1	0					
1402	0	0	1	0	0					
1403	1	4	0	0	2					
1404	0	0	0	0	1					
1405	2	0	0	0	0					
1406	1	1	0	1	1					

¹²Розміщення відомостей щодо кожної місцевої організації політичної партії здійснюється в порядку розміщення назв місцевих організацій політичних партій у виборчому бюлетені.

Кількість голосів виборців, які підтримали кандидата в депутати, включеного до територіального виборчого списку кандидатів у депутати від місцевої організації політичної партії (цифрами)										
	Польський Андрій Георгійович	Андасєва Ірина Дмитрівна	Куряшинов Денило Володимирович	Вискунова Катерина Миколаївна	Шуліка Аліна Юрївна					
0	2	0	0	2						
0	1	0	0	1						
1	0	0	0	0						
1	0	1	3	0						
0	0	0	0	0						
0	0	0	0	1						
2	2	0	0	0						
2	0	0	0	0						
1	1	0	0	0						
2	0	1	0	1						
0	2	0	1	0						
2	1	0	0	0						
0	0	0	0	1						
0	1	1	0	0						
0	0	0	0	1						
3	1	0	0	0						
3	2	0	0	0						
0	0	0	1	0						
0	0	0	0	0						
0	0	0	0	0						
1	2	1	0	1						
1	0	1	0	0						
2	2	2	1	1						
0	0	0	0	0						
0	0	0	0	1						
2	0	0	0	0						
0	0	0	0	1						
1	0	0	1	1						
0	0	0	1	2						
2	1	0	0	0						
0	0	1	1	0						
1	0	0	0	0						
0	0	0	0	0						
0	1	0	0	0						
0	0	0	0	1						
1	1	0	0	0						
47	53	15	21	29						

ВІДОМОСТІ,

визначені у пункті 17 протоколу територіальної виборчої комісії про підсумки голосування у межах територіального виборчого округу, щодо кількості голосів виборців, які підтримали кожного кандидата в депутати, включеного до територіального виборчого списку кандидатів у депутати

від **Дніпропетровська територіальна організація ПП "ЄВРОПЕЙСЬКА СОЛІДАРІСТЬ"**,
(назва місцевої організації політичної партії (у родовому відмінку))

у межах територіального виборчого округу, по кожній виборчій дільниці, що входить до складу територіального виборчого округу 13

		Кількість голосів виборців, які підтримали кандидата в депутати, включеного до територіального виборчого списку кандидатів у депутати від місцевої організації політичної партії (цифрами)									
№ виборчої дільниці	№ кандидата	Маринчук Серафим Георгійович	Петрицька Валерія Вікторівна	Пашковський Валентин Валерійович	Улянська Ірина Юріївна	Ковалева Марія Іванівна	Моргун Володимир Миколайович				
		171	11	4	4	3	1	1			
172	7	1	2	9	1	1					
173	15	0	3	8	0	2					
174	12	4	9	0	1	1					
175	10	3	4	3	0	2					
176	21	1	4	6	3	2					
177	7	0	3	5	0	2					
178	30	2	2	3	1	0					
179	18	0	3	0	0	1					
180	23	0	2	1	1	2					
181	34	2	4	1	2	0					
182	27	0	4	0	0	1					
183	26	1	5	1	0	0					
184	9	1	3	0	2	0					
185	18	1	3	1	1	0					
186	16	1	2	5	0	0					
187	27	3	4	1	0	2					
188	39	3	3	1	1	3					
189	11	3	4	1	1	1					
190	13	2	5	1	4	2					
191	9	3	5	0	2	2					
192	7	1	6	1	3	2					
193	12	5	5	2	2	1					
194	9	7	3	1	0	2					
195	8	2	4	3	0	0					
196	7	3	5	2	2	2					
197	10	0	6	0	0	2					
198	10	2	5	0	0	0					
199	25	4	3	3	0	2					
200	19	3	9	0	2	6					
201	18	1	2	5	1	2					
202	10	2	2	0	0	2					
203	8	2	2	0	1	0					
204	10	3	7	1	0	1					
205	20	4	6	0	1	1					
206	9	1	8	2	2	3					

Розміщення відомостей щодо кожної місцевої організації політичної партії здійснюється в пов'язі з місцевих організацій політичних партій у виборчому бюлетені.

№	Кількість голосів виборців, які підтримали кандидата в депутати, включеного до територіального виборчого списку кандидатів у депутати від місцевої організації політичної партії (цифрами)						
	Маричук Сергій Георгійович	Петрицька Валерія Вікторівна	Пашковський Валентин Валентинович	Уленницька Ірина Юрківна	Конарова Марія Іванівна	Моргуш Володимир Миколайович	
07	17	3	10	2	2	5	
08	16	1	4	1	1	3	
09	5	3	1	0	2	0	
10	17	5	9	1	3	2	
11	8	2	2	1	3	0	
12	9	3	0	1	1	2	
13	12	2	2	0	0	0	
14	16	2	3	2	2	2	
15	13	4	9	2	2	0	
16	23	3	4	1	1	2	
17	25	4	6	2	1	1	
18	32	2	5	3	1	5	
19	10	2	4	2	0	0	
20	18	1	9	3	0	3	
21	19	2	4	2	0	2	
22	33	1	8	1	3	4	
23	14	1	5	1	3	2	
24	184	0	2	0	0	1	
25	210	1	1	2	1	0	
26	168	1	1	1	3	1	
27	59	2	7	2	0	2	
28	101	2	2	1	0	0	
29	32	3	5	0	1	0	
30	38	4	3	1	2	1	
31	177	0	5	0	0	0	
32	195	0	2	0	0	0	
33	245	0	1	1	1	0	
34	151	1	3	0	4	3	
35	215	2	0	1	0	1	
36	98	3	0	0	0	3	
37	150	0	0	0	0	0	
38	74	1	1	0	0	0	
39	0	1	0	0	0	1	
40	1	1	0	0	0	0	
41	1	0	0	0	0	0	
42	9	0	0	0	0	0	
Всього:	2960	138	269	104	72	97	

ВІДОМОСТІ,

начені у пункті 17 протоколу територіальної виборчої комісії про підсумки голосування у межах територіального виборчого округу, щодо кількості голосів виборців, які підтримали кожного кандидата в депутати, включеного до територіального виборчого списку кандидатів у депутати

від **Дніпропетровська обласна організація Політичної Партії «ПАРТІЯ ШАРІЯ»**,
(назва місцевої організації політичної партії (у родовому відмінку))

у межах територіального виборчого округу, по кожній виборчій дільниці, що входить до складу територіального виборчого округу 14

№ виборчої дільниці	Кількість голосів виборців, які підтримали кандидата в депутати, включеного до територіального виборчого списку кандидатів у депутати від місцевої організації політичної партії (цифрами)									
	Майдан Максим Вячеславович	Шерстюк Юрій Олександрович	Гречука Олена Вікторівна							
71	8	6	4							
72	4	8	0							
73	5	5	4							
74	7	3	3							
75	7	8	1							
76	4	7	3							
77	1	6	0							
78	3	7	8							
79	6	5	0							
80	3	8	2							
81	3	0	4							
82	6	6	3							
83	6	7	2							
84	4	6	0							
85	9	4	0							
86	8	6	2							
87	9	7	1							
88	9	8	1							
89	13	11	1							
90	20	8	3							
91	8	2	1							
92	8	9	2							
93	12	8	7							
94	12	9	2							
95	17	4	1							
96	8	4	2							
97	5	1	2							
98	10	6	6							
99	9	8	4							
100	8	7	6							
101	12	8	3							
102	7	9	4							
103	7	8	1							
104	8	10	1							
105	5	10	6							
106	6	6	3							

«Розміщення відомостей щодо кожної місцевої організації політичної партії здійснюється в порядку розміщення назв місцевих організацій політичних партій у виборчому бюлетені.

ВІДОМОСТІ,

у пункті 17 протоколу територіальної виборчої комісії про підсумки голосування у межах територіального виборчого округу, щодо кількості голосів виборців, які підтримали кожного кандидата в депутати, включеного

до територіального виборчого списку кандидатів у депутати

від **Дніпропетровська міська організація ПП ДемАльянс (Демократичний альянс),**

(назва місцевої організації політичної партії (у родовому відмінку))

у межах територіального виборчого округу, по кожній виборчій дільниці, що входить до складу територіального виборчого округу 15

Кількість голосів виборців, які підтримали кандидата в депутати, включеного до територіального виборчого списку кандидатів у депутати від місцевої організації політичної партії (цифрами)

	Брильова Ольга Олександрівна	Серета Олександр Миколайович	Ткачук Юлія Петрівна	Білозор Денис Анатолійович	Холод Дмитро Сергійович	Слободяник Владислав Віталійович	Червоний Анжела Володимирівна	Круглев Дмитро Олександрович				
1	1	3	1	1	0	2	0	1				
2	3	1	0	1	0	0	0	1				
3	4	0	0	1	2	1	0	0				
4	1	0	1	1	1	0	0	0				
5	2	0	0	0	0	0	0	1				
6	6	0	2	4	2	1	1	3				
7	0	0	1	1	0	1	0	0				
8	2	2	0	0	1	1	0	0				
9	6	0	1	4	2	3	0	1				
10	2	0	2	1	1	1	0	1				
11	4	2	2	1	4	1	0	0				
12	1	1	1	2	0	0	0	0				
13	3	0	1	3	1	1	0	0				
14	4	0	0	0	1	0	1	0				
15	1	0	1	2	4	1	1	0				
16	3	0	0	1	2	1	0	0				
17	3	1	2	3	1	2	0	0				
18	6	8	8	22	1	2	0	0				
19	0	0	0	0	3	0	0	0				
20	0	2	3	0	1	0	0	2				
21	2	0	0	2	1	0	1	0				
22	1	0	1	1	1	0	0	0				
23	0	0	1	1	3	0	0	1				
24	1	3	4	2	5	0	0	2				
25	0	0	0	1	2	1	1	0				
26	2	1	1	4	0	0	0	0				
27	0	2	0	2	2	1	0	0				
28	0	0	0	0	7	1	0	0				
29	4	0	5	1	1	1	1	1				
30	2	0	3	9	1	2	0	0				
31	5	2	2	5	2	1	1	0				
32	1	0	0	1	0	1	0	0				
33	0	0	2	0	1	0	0	0				
34	3	3	2	2	5	3	0	0				
35	2	2	1	1	1	0	0	0				
36	0	0	1	0	2	0	2	0				

Розміщення відомостей щодо кожної місцевої організації політичної партії здійснюється в порядку розміщення назв місцевих організацій політичних партій у виборчому бюлетені.

Кількість голосів виборців, які підтримали кандидата в депутати, включеного до територіального
виборчого списку кандидатів у депутати від місцевої організації політичної партії
(цифри)

	Брыкова Ольга Олександрівна	Серета Олександр Миколайович	Тесук Юлія Петрівна	Білозир Денис Анатолійович	Холін Дмитро Сергійович	Слободяник Владислав Віталійович	Чередилик Анжела Володимирівна	Когутев Дмитро Олександрович				
	3	0	3	1	6	2	0	0				
	2	2	0	0	3	0	0	0				
	1	2	1	0	1	2	0	2				
	0	1	1	0	0	0	1	0				
	2	6	1	3	2	2	0	0				
	1	0	0	2	0	2	1	1				
	1	1	0	0	0	2	0	0				
	2	1	4	0	1	5	3	0				
	2	0	0	4	1	0	0	0				
	3	2	1	8	0	1	0	0				
	31	0	2	7	3	0	2	0				
	4	4	3	12	2	0	0	1				
	3	16	6	6	3	1	1	0				
	2	1	1	15	3	0	1	0				
	0	0	2	15	2	4	0	0				
	6	8	3	2	2	4	0	0				
	2	4	2	11	5	4	0	1				
	4	1	1	1	8	2	1	0				
	3	3	0	4	1	2	0	0				
	1	1	1	7	4	2	0	0				
	5	5	2	9	1	2	2	4				
	6	0	2	1	1	4	0	1				
	2	1	1	8	4	3	0	2				
	2	3	0	3	0	1	1	1				
	6	0	5	2	18	1	0	1				
	1	4	0	2	3	0	0	0				
	2	0	1	1	4	0	0	1				
	1	4	0	4	11	1	0	1				
	3	2	2	7	5	0	1	0				
	3	1	5	0	19	2	1	0				
	3	1	7	0	4	1	1	1				
	1	0	0	0	3	1	0	0				
	1	0	0	0	1	0	0	0				
	1	0	0	0	1	0	0	0				
	0	0	0	0	0	0	0	0				
	0	0	0	1	0	0	0	0				
Усього:	185	107	106	216	183	80	25	31				

ВІДОМОСТІ,

пункті 17 протоколу територіальної виборчої комісії про підсумки голосування у межах територіального виборчого округу, щодо кількості голосів виборців, які підтримали кожного кандидата в депутати, виключеного

**до територіального виборчого списку кандидатів у депутати від Дніпровська міська організація ПП "СПРАВА",
(назва місцевої організації політичної партії (у родовому відмінку)**

у межах територіального виборчого округу, по кожній виборчій дільниці, що входить до складу територіального виборчого округу 16

Кількість голосів виборців, які підтримали кандидата в депутати, виключеного до територіального виборчого списку кандидатів у депутати від місцевої організації політичної партії (шфрами)

	Шогов Владислав Олександрович	Ситников Олександр Геннадович	Пруднікіна Ольга Миколаївна	Левченко Ольга Володимирівна	Комєсаріс Анатолій Вікторович						
0	0	0	0	0	0						
1	0	0	0	0	0						
2	0	0	0	0	0						
3	0	0	0	0	0						
4	1	0	0	0	0						
5	0	0	0	0	0						
6	0	0	0	0	0						
7	0	0	0	0	0						
8	0	0	0	0	0						
9	0	0	0	0	0						
10	0	0	0	0	0						
11	0	0	0	0	0						
12	0	0	0	0	0						
13	0	0	0	0	0						
14	0	0	0	0	0						
15	0	0	0	0	0						
16	0	0	0	0	0						
17	0	0	0	0	0						
18	0	0	0	0	0						
19	0	0	0	0	0						
20	0	0	0	0	0						
21	0	0	0	0	0						
22	0	0	0	0	0						
23	0	0	0	0	0						
24	0	0	0	0	0						
25	0	0	0	0	0						
26	0	0	0	0	0						
27	0	0	0	0	0						
28	0	0	0	0	0						
29	0	0	0	0	0						
30	0	0	0	0	0						
31	0	0	0	0	0						
32	0	0	0	0	0						
33	1	0	0	0	0						
34	0	0	0	0	0						
35	2	0	1	0	0						
36	0	0	0	0	0						
37	0	0	0	0	0						
38	0	0	0	0	0						
39	0	0	0	0	0						
40	0	0	0	0	0						
41	0	0	0	0	0						
42	0	0	0	0	0						
43	0	0	0	0	0						
44	0	0	0	0	0						
45	0	0	0	0	0						
46	0	0	0	0	0						
47	0	0	0	0	0						
48	0	0	0	0	0						
49	0	0	0	0	0						
50	1	0	0	0	0						
51	0	0	0	0	0						
52	0	0	0	0	0						
53	0	0	0	0	0						
54	0	0	0	1	0						
55	0	0	0	0	0						
56	0	0	0	0	0						

¹⁶Розміщення відомостей щодо кожної місцевої організації політичної партії здійснюється в порядку розміщення назв місцевих організацій політичних партій у виборчому бюлетені.

Кількість голосів виборців, які підтримали кандидата в депутати, виключеного до територіального
 виборчого списку кандидатів у депутати від місцевої організації політичної партії
 (цифрами)

	Шоган Владислав Олегович	Синилов Олександр Іванович	Прудицька Ольга Миколаївна	Левченко Ольга Володимирівна	Косишкін Анатолій Вікторович							
	0	0	1	0	0							
	0	0	0	0	0							
	0	0	0	0	0							
	0	0	0	0	0							
	0	0	1	0	0							
	0	0	0	0	0							
	0	0	0	0	0							
	1	0	0	0	0							
	0	0	0	0	0							
1426	1	0	0	1	0							
1427	0	0	0	0	1							
1428	0	0	0	0	0							
1429	0	0	0	0	0							
1430	1	0	0	0	0							
1431	0	0	0	0	0							
1432	0	0	0	0	0							
1433	0	0	0	0	0							
1434	0	0	0	0	0							
1435	0	0	0	0	0							
1436	0	0	0	0	0							
1437	0	0	0	0	0							
1438	0	0	0	0	0							
1439	0	0	0	0	1							
1440	0	0	0	0	0							
1441	0	0	0	0	0							
1442	0	0	0	1	0							
Усього:	11	0	4	5	2							

ВІДОМОСТІ,

пункті 17 протоколу територіальної виборчої комісії про підсумки голосування у межах територіального виборчого округу, щодо кількості голосів виборців, які підтримали кожного кандидата в депутати, включеного до територіального виборчого списку кандидатів у депутати

Дніпропетровська обласна партійна організація ІП "НАЦІОНАЛЬНИЙ КОРПУС",
(назва місцевої організації політичної партії (у родовому відмінку))

у межах територіального виборчого округу, по кожній виборчій дільниці, що входить до складу територіального виборчого округу 17

Кількість голосів виборців, які підтримали кандидата в депутати, включеного до територіального виборчого списку кандидатів у депутати від місцевої організації політичної партії (цифра)									
Куряшов Роман Олександрович	Челурнов Сергій Олександрович	Тригубенко Олександр Миколайович	Резакіна Віталіна Валеріївна	Борисенко Інна Анатоліївна	Савотін Олександр Дмитрович	Неруш Ольга Степанівна	Дашенко Кирило Олександрович		
0	0	0	0	1	0	0	0		
0	0	0	0	0	0	0	0		
2	0	0	0	0	0	0	0		
0	1	0	0	0	0	0	0		
0	0	1	0	0	0	0	0		
3	0	1	3	0	0	0	0		
2	0	0	0	0	0	0	0		
2	0	2	2	0	0	1	0		
0	0	0	0	0	0	0	0		
3	0	2	0	0	0	1	0		
1	0	3	0	1	0	0	0		
2	0	0	0	0	0	0	1		
0	0	1	0	0	0	0	0		
4	1	1	0	1	0	1	0		
2	0	0	0	0	0	0	0		
3	1	1	0	0	0	1	0		
5	0	1	0	0	0	0	0		
1	0	1	1	0	0	1	1		
0	0	0	2	0	0	0	0		
1	0	2	2	0	0	1	0		
0	1	0	0	0	0	0	0		
2	0	0	0	0	0	0	0		
4	0	0	0	0	0	1	0		
3	0	1	1	1	0	0	0		
3	0	0	0	1	0	0	0		
2	0	0	0	0	0	1	0		
3	0	0	0	0	0	1	0		
1	1	0	0	0	0	3	0		
3	0	0	0	0	0	0	1		
1	0	0	0	0	0	0	0		
2	0	1	0	1	0	1	1		
2	1	1	1	0	1	0	0		
1	0	0	0	0	0	0	0		
5	0	1	2	0	0	0	0		
2	1	1	0	0	0	0	2		
1	0	0	1	0	0	0	0		
2	0	0	2	0	1	0	1		
4	0	0	0	1	0	0	0		

¹⁷Розміщення відомостей щодо кожної місцевої організації політичної партії здійснюється в порядку розміщення назв місцевих організацій політичних партій у виборчому бюлетені.

Кількість голосів виборців, які підтримали кандидата в депутати, включеного до територіального виборчого списку кандидатів у депутати від місцевої організації політичної партії (цифри)

	Курашов Родіон Олександрович	Чепурнов Сергій Олександрович	Тригубенко Олександр Миколайович	Ревалкіна Віталіна Валерівна	Борисенко Ірина Анатоліївна	Саваткін Олександр Дмитрович	Неруш Ольга Степанівна	Дашенко Кирило Олександрович				
	1	0	0	2	0	0	0	0				
	5	0	2	0	1	0	0	0				
	0	0	0	0	0	0	0	0				
	2	0	0	1	1	0	0	0				
	3	0	3	1	0	0	0	0				
	1	1	0	0	1	0	0	0				
	4	0	7	0	0	0	0	0				
	2	2	0	0	1	3	1	0				
	5	0	1	0	0	0	0	0				
	2	2	0	0	0	1	0	1				
	10	2	1	1	2	0	0	0				
	3	0	1	0	0	1	1	0				
	3	1	1	0	2	0	1	0				
	7	1	2	0	3	0	1	0				
	1	0	0	0	1	1	0	0				
	0	0	0	0	1	0	0	0				
	1	0	2	0	1	0	1	0				
	2	0	0	0	0	0	0	1				
	3	3	0	0	1	0	1	1				
	1	1	1	0	1	0	0	1				
	5	8	0	1	0	0	0	1				
	4	0	1	0	0	0	0	0				
	3	1	0	0	1	1	0	0				
	1	0	0	0	0	0	0	0				
	1	0	0	0	0	0	0	0				
	3	0	0	1	0	0	0	0				
	0	0	1	0	0	0	0	0				
	1	0	0	0	0	1	0	0				
	1	0	0	0	1	0	0	0				
	2	0	0	1	0	0	0	1				
	0	0	0	0	0	0	0	0				
	1	1	0	0	0	0	0	0				
	0	0	0	0	0	0	0	0				
	0	1	0	0	1	0	0	0				
Усього:	150	31	44	25	26	10	19	13				

Цей протокол складено у трьох примірниках.
Примірники протоколу нумеруються і мають однакову юридичну силу.

Голова
територіальної виборчої комісії


(підпис)

Горностаєва М.
(прізвище та ініціали)

Заступник голови
територіальної виборчої комісії


(підпис)












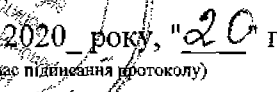
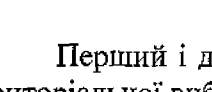
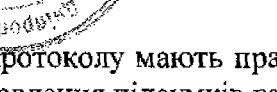
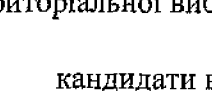
Караджа В
(прізвище та ініціали)

Секретар
територіальної виборчої комісії


(підпис)

Потужня Н.
(прізвище та ініціали)

Члени територіальної виборчої комісії,
присутні на засіданні:

 (підпис)	Черноморець В. (прізвище та ініціали)	 (підпис)	Семеничька Н. (прізвище та ініціали)
 (підпис)	Гемай В.	 (підпис)	Кіріченко О.
 (підпис)	Рудень М.	 (підпис)	Шуліка А.
 (підпис)	Мироницька В.	 (підпис)	Пасько О.
 (підпис)	Ярка Н.	 (підпис)	Бондаренко Н.
 (підпис)	Вівденко В.	 (підпис)	Горобець В.
 (підпис)	Лисенко О.	 (підпис)	Чумакова Н.
 (підпис)	Івченко Л.		

" 03 " Листопада 2020 року, " 20 " год " 30 " хв
(дата і час підписання протоколу)





Перший і другий примірники цього протоколу мають право підписати присутні на засіданні територіальної виборчої комісії під час встановлення підсумків голосування:


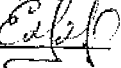
кандидати в депутати:

_____ (підпис)	_____ (прізвище та ініціали)	_____ (підпис)	_____ (прізвище та ініціали)
_____	_____	_____	_____
_____	_____	_____	_____
_____	_____	_____	_____

довірені особи кандидатів у депутати:

_____ (підпис)	_____ (прізвище та ініціали)	 (підпис)	 (прізвище та ініціали)
_____	_____	_____	_____
_____	_____	_____	_____
_____	_____	_____	_____

уповноважені особи місцевих організацій політичних партій:

 (підпис)	<u>Пильченко А.О.</u> (прізвище та ініціали)	<u>учасник/ів</u> (підпис)	<u>особи ДМО ПА "Промодуція"</u> (прізвище та ініціали)
	<u>Жециня О.О.</u>	<u>учасник/ів</u>	<u>особи ДМО ПА "Промодуція" студ</u>

офіційні спостерігачі:

(підпис)	(прізвище та ініціали)	(підпис)	(прізвище та ініціали)


Примітки:

- 1. У разі якщо межі територіального виборчого округу включають декілька районів у місті, відповідні районні в місті виборчі комісії складають протоколи про підсумки голосування з відповідних виборів міської ради (територіальної громади з кількістю виборців 10 тисяч і більше) в межах частини територіального округу – на виборчих ділянках, утворених на території відповідного району в місті.
- У разі якщо на території району в містах Києві, Севастополі утворено більше одного територіального виборчого округу, відповідна виборча комісія складає протоколи про підсумки голосування в межах усіх таких виборчих округів після прийняття та розгляду документів відповідних діляничних виборчих комісій району в місті.
- 2. Кожен примірник протоколу підписується головою, заступником голови, секретарем та іншими членами відповідної територіальної виборчої комісії, присутніми на засіданні комісії. Член відповідної виборчої комісії, присутній на засіданні комісії, зобов'язаний підписати протокол про підсумки голосування. У разі незгоди з діями комісії чи підсумками голосування, зафіксованими у протоколі про підсумки голосування, член комісії підписує протокол із позначкою "З окремою думкою". Письмовий виклад окремої думки додається до відповідного протоколу про підсумки голосування. У разі відсутності у протоколі підпису члена виборчої комісії напроти його прізвища зазначається причина відсутності підпису. Непідписання протоколу окремими членами територіальної виборчої комісії не має правових наслідків для дійсності протоколу.
- 3. Кожен примірник протоколу підписується та засвідчується печаткою відповідної територіальної виборчої комісії лише після його остаточного заповнення.
- 4. Забороняється заповнення протоколу олівцем, внесення до нього без відповідного рішення комісії будь-яких виправлень, а також підписувати його та засвідчувати печаткою виборчої комісії до остаточного заповнення.
- 5. Протокол про підсумки голосування може виготовлятися за допомогою технічних засобів.

МІСЦЕВІ ВИБОРИ
25 ЖОВТНЯ 2020 РОКУ


Новокодацька районна в місті Дніпрі
територіальна виборча комісія Дніпропетровської області

протокол про підсумки голосування з виборів депутатів Дніпровської міської ради Дніпровського району Дніпропетровської області в територіальному виборчому окрузі № 8 у межах єдиного багатомандатного виборчого округу



Голова
територіальної виборчої комісії
Секретар
територіальної виборчої комісії

A handwritten signature in black ink, appearing to be "Gorietaeva M.", written over the stamp of the territorial electoral commission.



Горюетасєва М.
Потужня Н.

