

**МІСЦЕВІ ВИБОРИ 25 ЖОВТНЯ 2020 РОКУ**  
(дата проведення місцевих виборів)

Примірник 4

**ПРОТОКОЛ**  
**СОБОРНОЇ РАЙОННОЇ В МІСТІ ДНІПРІ ТЕРИТОРІАЛЬНОЇ ВИБОРЧОЇ КОМІСІЇ**  
**ДНІПРОПЕТРОВСЬКОЇ ОБЛАСТІ**

(назва районної в місті виборчої комісії)

**ПРО ПІДСУМКИ ГОЛОСУВАННЯ**  
**З ВИБОРІВ ДЕПУТАТІВ ДНІПРОВСЬКОЇ МІСЬКОЇ РАДИ**


(назва міської (міста з районним поділом) ради (територіальної громади з кількістю виборців 10 тисяч і більше)

**У МЕЖАХ УСЬОГО ТЕРИТОРІАЛЬНОГО ВИБОРЧОГО ОКРУГУ № 5**

(частини/усього)

Відповідно до частин першої, другої, четвертої – дев'ятої статті 255 Виборчого кодексу України територіальна виборча комісія на підставі протоколів (у тому числі з позначкою "Уточнений") дільничних виборчих комісій про підрахунок голосів виборців на виборчих дільницях, а в разі повторного підрахунку голосів виборців – протоколів територіальної виборчої комісії про повторний підрахунок голосів виборців на відповідній виборчій дільниці **в с т а н о в и л а:**

1) кількість виборчих бюлетенів, одержаних дільничними виборчими комісіями	<b>108394</b> (цифрами)
2) кількість невикористаних виборчих бюлетенів, погашених дільничними виборчими комісіями	<b>74675</b> (цифрами)
3) кількість виборців, включених до списків виборців на виборчих дільницях	<b>106284</b> (цифрами)
4) кількість виборців, внесених до витягів зі списків виборців для голосування за місцем перебування на виборчих дільницях	<b>874</b> (цифрами)
5) кількість виборців, які отримали виборчі бюлетені у приміщенні для голосування	<b>33196</b> (цифрами)
6) кількість виборців, які отримали виборчі бюлетені за місцем перебування	<b>524</b> (цифрами)
7) загальна кількість виборців, які отримали виборчі бюлетені	<b>33715</b> (цифрами)
8) кількість виборчих бюлетенів, що не підлягають врахуванню, виявлених на виборчих дільницях	<b>0</b> (цифрами)
9) кількість виборців, які взяли участь у голосуванні у приміщенні для голосування	- (цифрами)
10) кількість виборців, які взяли участь у голосуванні за місцем перебування	- (цифрами)
11) загальна кількість виборців, які взяли участь у голосуванні	<b>33713</b> (цифрами)
12) кількість виборчих бюлетенів, визнаних недійсними	<b>1246</b> (цифрами)
13) відсоток загальної кількості виборчих бюлетенів, визнаних недійсними, у відношенні до загальної кількості виборців, які взяли участь у голосуванні	<b>3.69</b> (цифрами)




14) сумарна кількість голосів виборців, які підтримали територіальні виборчі списки всіх місцевих організацій політичних партій у межах територіального виборчого округу (частини територіального виборчого округу), – <i>тридцять дві тисячі чотириста шістьдесят п'ять</i> (прописом)	32465 (цифрами)
---	--------------------

15) кількість голосів виборців, які підтримали територіальний виборчий список кандидатів у депутати від кожної місцевої організації політичної партії у межах територіального виборчого округу (частини територіального виборчого округу):


№ з/а	Назва місцевої організації політичної партії (у порядку розміщення у виборчому бюлетені)	Кількість голосів виборців, які підтримали територіальний виборчий список кандидатів у депутати від місцевої організації політичної партії	
		прописом	цифрами
1	Дніпропетровська обласна організація ПП "СЛУГА НАРОДУ"	<i>три тисячі чотириста сімдесят дев'ять</i>	3479
2	Дніпровська міська організація Партії "Громадська сила"	<i>дві тисячі сто двадцять один</i>	2121
3	Дніпропетровська обласна організація ВО "Батьківщина"	<i>шістсот тридцять один</i>	631
4	Дніпропетровська обласна організація ПП «ЗА МАЙБУТНЄ»	<i>двісті дев'яносто сім</i>	297
5	Дніпропетровська регіональна організація ПП "ОПОЗИЦІЙНА ПЛАТФОРМА – ЗА ЖИТТЯ"	<i>чотири тисячі вісімсот тридцять п'ять</i>	4835
6	Дніпропетровська обласна організація ПП "КОМАНДА ДНІПРА"	<i>двісті двадцять два</i>	222
7	Дніпропетровська обласна організація ПП "БЛОК ВІЛКУЛА "УКРАЇНСЬКА ПЕРСПЕКТИВА"	<i>одна тисяча шістсот вісімдесят</i>	1680
8	Дніпропетровська обласна організація політичної партії «Наш край»	<i>п'ятсот двадцять вісім</i>	528
9	Дніпропетровська обласна організація ВО "Свобода"	<i>сто дев'яносто сім</i>	197
10	ПОЛІТИЧНА ПАРТІЯ "ПРОПОЗИЦІЯ"	<i>десять тисяч дев'ятсот сорок шість</i>	10946
11	Дніпропетровська обласна організація Партії «Зелених України»	<i>двісті дев'яносто два</i>	292
12	Дніпропетровська обласна територіальна організація ПП "ГОЛОС"	<i>двісті дев'яносто п'ять</i>	295
13	Дніпропетровська територіальна організація ПП "ЄВРОПЕЙСЬКА СОЛІДАРНІСТЬ"	<i>дві тисячі вісімсот чотири</i>	2804
14	Дніпропетровська обласна організація Політичної Партії «ПАРТІЯ ЦАРЯ»	<i>одна тисяча чотириста двадцять чотири</i>	1424

№ з/п	Назва місцевої організації політичної партії (у порядку розміщення у виборчому бюлетені)	Кількість голосів виборців, які підтримали територіальний виборчий список кандидатів у депутати від місцевої організації політичної партії	
		прописом	цифрами
15	Дніпропетровська міська організація ГП ДемАльянс (Демократичний альянс)	<i>одна тисяча чотириста п'ятдесят шість</i>	1456
16	Дніпровська міська організація ГП "СПРАВА"	<i>тридцять сім</i>	37
17	Дніпропетровська обласна партійна організація ГП "НАЦІОНАЛЬНИЙ КОРПУС"	<i>одна тисяча двісті двадцять один</i>	1221



16) кількість голосів виборців, які підтримали весь територіальний виборчий список кандидатів у депутати, не підтримавши окремого кандидата в депутати з цього списку, від кожної місцевої організації політичної партії у межах територіального виборчого округу (частини територіального виборчого округу):

№ з/п	Назва місцевої організації політичної партії (у порядку розміщення у виборчому бюлетені)	Кількість голосів виборців, які підтримали весь територіальний виборчий список кандидатів у депутати від місцевої організації політичної партії, не підтримавши окремого кандидата в депутати з цього списку	
		прописом	цифрами
1	Дніпропетровська обласна організація ПП "СЛУГА НАРОДУ"	шістсот шістдесят дев'ять	669
2	Дніпровська міська організація Партії "Громадська сила"	чотириста тридцять сім	437
3	Дніпропетровська обласна організація ВО "Батьківщина"	дев'яносто п'ять	95
4	Дніпропетровська обласна організація ПП «ЗА МАЙБУТНЄ»	шістдесят чотири	64
5	Дніпропетровська регіональна організація ПП "ОПОЗИЦІЙНА ПЛАТФОРМА – ЗА ЖИТТЯ"	вісімсот сімнадцять	817
6	Дніпропетровська обласна організація ПП "КОМАНДА ДНІПРА"	тридцять сім	37
7	Дніпропетровська обласна організація ПП "БЛОК ВІЛКУЛА "УКРАЇНСЬКА ПЕРСПЕКТИВА"	триста сімдесят вісім	378
8	Дніпропетровська обласна організація політичної партії «Наш край»	сто	100
9	Дніпропетровська обласна організація ВО "Свобода"	п'ятдесят три	53
10	ПОЛІТИЧНА ПАРТІЯ "ПРОПОЗИЦІЯ"	одна тисяча вісімсот шістдесят дев'ять	1869
11	Дніпропетровська обласна організація Партії «Зелених України»	сорок сім	47
12	Дніпропетровська обласна територіальна організація ПП "ГОЛОС"	тридцять чотири	34
13	Дніпропетровська територіальна організація ПП "ЄВРОПЕЙСЬКА СОЛДАРНІСТЬ"	чотириста двадцять п'ять	425
14	Дніпропетровська обласна організація Політичної Партії «ПАРТІЯ ЦАРЯ»	сто вісімдесят дев'ять	189
15	Дніпропетровська міська організація ПП ДемАльянс (Демократичний альянс)	двісті двадцять три	223
16	Дніпровська міська організація ПП "СПРАВА"	чотири	4
17	Дніпропетровська обласна партійна організація ПП "НАЦІОНАЛЬНИЙ КОРПУС"	сто двадцять чотири	124



17) кількість голосів виборців, які підтримали кожного кандидата в депутати, включеного до територіального виборчого списку кандидатів у депутати від кожної місцевої організації політичної партії, у межах територіального виборчого округу (частини територіального виборчого округу):

Порядковий номер кандидата в депутати в територіальному виборчому списку	Прізвище, власне ім'я (усі власні імена), по батькові (за наявності) кандидата в депутати	Кількість голосів виборців, які підтримали кандидата в депутати, включеного до територіального виборчого списку кандидатів у депутати від місцевої організації політичної партії	
		прописом	цифрами
<b>Дніпропетровська обласна організація ПП "СЛУГА НАРОДУ"</b> (назва місцевої організації політичної партії у порядку розміщення у виборчому бюлетені)			
1	Свердлін Дмитро Валерійович	сімсот шістдесят три	763
2	Вербас Денис Віталійович	двісті сімдесят три	273
3	Суслов Максим Євгенійович	триста дев'яносто два	392
4	Мокрянська Юлія Володимирівна	двісті вісімдесят три	283
5	Хворостина Юлія Сергіївна	двісті три	203
6	Педан Сергій Григорович	триста п'ятдесят три	353
7	Єрхова Дар'я Вадимівна	сто сорок три	143
8	Марченко Артем Володимирович	чотириста	400
<b>Дніпровська міська організація Партії "Громадська сила"</b> (назва місцевої організації політичної партії у порядку розміщення у виборчому бюлетені)			
1	Басов Станіслав Андрійович	чотириста сімдесят два	472
2	Гльницький Дмитро Юрійович	триста дев'яносто сім	397
3	Юрчак Катерина Олегівна	триста сорок шість	346
4	Ковальов Владислав Вадимович	двісті сорок три	243
5	Варцаба Ірина Юріївна	сімдесят один	71
6	Пархомчук Владислав Геннадійович	сімдесят один	71
7	Водяха Анастасія Володимирівна	шістдесят два	62
8	Стребуль Артем Вікторович	двадцять два	22
<b>Дніпропетровська обласна організація ВО "Батьківщина"</b> (назва місцевої організації політичної партії у порядку розміщення у виборчому бюлетені)			
1	Джиджелова Давид Георгійович	дев'яносто	90
2	Черняк Володимир Юрійович	сімдесят	70
3	Журавель Наталія Вадимівна	дев'яносто шість	96
4	Цурканова Ірина Олександрівна	тридцять шість	36
5	Сущенко Олександр Володимирович	шістдесят чотири	64
6	Кравченко Олексій Ігорович	п'ятдесят шість	56
7	Січева Тетяна Миколаївна	тридцять чотири	34
8	Чернявський Дмитро Якович	двадцять п'ять	25
9	Оберемок Олена Миколаївна	шістнадцять	16
10	Рипік Руслан Володимирович	дванадцять	12
11	Козіков В'ячеслав Михайлович	тридцять сім	37
<b>Дніпропетровська обласна організація ПП «ЗА МАЙБУТНЄ»</b> (назва місцевої організації політичної партії у порядку розміщення у виборчому бюлетені)			
1	Якуб Володимир Олегович	вісімдесят чотири	84
2	Полякова Ольга Вікторівна	сорок дев'ять	49
3	Баженов Євген Михайлович	сорок вісім	48
4	Шапка Олег Володимирович	тридцять сім	37
5	Сепетьорова Алла Олександрівна	п'ять	5
6	Жмуренко Геннадій Віталійович	десять	10
<b>Дніпропетровська регіональна організація ПП "ОПОЗИЦІЙНА ПЛАТФОРМА – ЗА ЖИТТЯ"</b> (назва місцевої організації політичної партії у порядку розміщення у виборчому бюлетені)			
1	Нікітін Сергій Михайлович	дві тисячі чотириста сімдесят дев'ять	2479

Порядковий номер кандидата в депутати в територіальному виборчому списку	Прізвище, власне ім'я (усі власні імена), по батькові (за наявності) кандидата в депутати	Кількість голосів виборців, які підтримали кандидата в депутати, включеного до територіального виборчого списку кандидатів у депутати від місцевої організації політичної партії	
		прописом	цифрами
2	Вергун Євген Ігорович	сто п'ять	105
3	Дегтяренко Максим Євгенович	п'ятсот дев'яносто дев'ять	599
4	Охромій Галина Василівна	сто шість	106
5	Сутула Наталія Володимирівна	двісті сорок дев'ять	249
6	Коваленко Анатолій Миколайович	двісті дев'яносто один	291
7	Ягубець Олена Миколаївна	тридцять вісім	38
8	Кіньшаков Євген Володимирович	вісімдесят один	81
9	Огородня Наталія Миколаївна	сімдесят	70

**Дніпропетровська обласна організація ПП "КОМАНДА ДНІПРА"**

(назва місцевої організації політичної партії у порядку розміщення у виборчому бюлетені)

1	Неміровська Оксана Олександрівна	сімдесят два	72
2	Пелипенко Борис Вікторович	тринадцять	13
3	Геденач Наталія Вікторівна	вісім	8
4	Бабінцев Олексій Володимирович	двадцять три	23
5	Климова Владлена Олександрівна	сорок два	42
6	Макаренко Ольга Олександрівна	двадцять сім	27

**Дніпропетровська обласна організація ПП "БЛОК ВІСКУЛА "УКРАЇНСЬКА ПЕРСПЕКТИВА"**

(назва місцевої організації політичної партії у порядку розміщення у виборчому бюлетені)

1	Живага Оксана Анатоліївна	триста вісімнадцять	318
2	Терещенко Захар Олегович	сто вісімдесят	180
3	Макуха Віталій Михайлович	сто чотирнадцять	114
4	Павлов Володимир Олексійович	двісті сімдесят три	273
5	Ковальова Лілія Петрівна	сто п'ятнадцять	115
6	Демура Антон Львович	сто чотирнадцять	114
7	Сокол Катерина Едуардівна	сто тридцять один	131
8	Гороватий Давид Семенович	двадцять чотири	24
9	Улитовська Ксенія Олександрівна	тридцять три	33

**Дніпропетровська обласна організація політичної партії «Наш край»**

(назва місцевої організації політичної партії у порядку розміщення у виборчому бюлетені)

1	Сургутанова Альона Віталіївна	шістдесят сім	67
2	Кутовий Борис Юрійович	п'ятдесят сім	57
3	Рудковська Оксана Володимирівна	сімдесят вісім	78
4	Квітка Сергій Андрійович	сімдесят два	72
5	Окунинець Сергій Васильович	тридцять шість	36
6	Лозенко Віктор Миколайович	тридцять п'ять	35
7	Кутова Анжеліка Геннадіївна	двадцять вісім	28
8	Шебанов Вадим Анатолійович	п'ятдесят п'ять	55

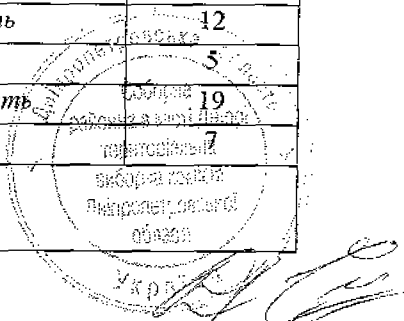
**Дніпропетровська обласна організація ВО "Свобода"**

(назва місцевої організації політичної партії у порядку розміщення у виборчому бюлетені)

1	Завада Поліна Сергіївна	шістдесят	60
2	Гуртовий Володимир Володимирович	сорок один	41
3	Балахтар Ігор В'ячеславович	дванадцять	12
4	Соловійова Тетяна Олександрівна	п'ять	5
5	Бойченко Олег Петрович	дев'ятнадцять	19
6	Долгова Ольга Костянтинівна	сім	7


**ПОЛІТИЧНА ПАРТІЯ "ПРОПОЗИЦІЯ"**

(назва місцевої організації політичної партії у порядку розміщення у виборчому бюлетені)



Порядковий номер кандидата в депутати в територіальному виборчому списку	Прізвище, власне ім'я (усі власні імена), по батькові (за наявності) кандидата в депутати	Кількість голосів виборців, які підтримали кандидата в депутати, виключеного до територіального виборчого списку кандидатів у депутати від місцевої організації політичної партії	
		прописом	цифрами
1	Павлов Артем Григорович	одна тисяча п'ятсот тридцять шість	1536
2	Дмитрова Юлія Сергіївна	сімсот чотири	704
3	Гельфер Григорій Аркадійович	одна тисяча сто чотирнадцять	1114
4	Пилипенко Анжеліка Анатоліївна	дев'ятсот вісім	908
5	Твардовський Артур Олегович	п'ятсот тринадцять	513
6	Федоренко Володимир Володимирович	одна тисяча вісімсот тридцять один	1831
7	Березовська Лілія Вікторівна	сімсот двадцять сім	727
8	Санжара Олександр Олександрович	одна тисяча шістьсот одинадцять	1611
9	Угрин Катерина Володимирівна	сто тридцять три	133
<b>Дніпропетровська обласна організація Партії «Зелених України»</b> (назва місцевої організації політичної партії у порядку розміщення у виборчому бюлетені)			
1	Тімарєв Артем Сергійович	п'ятдесят один	51
2	Кирпенко Денис Володимирович	тридцять п'ять	35
3	Шавурін Артем Миколайович	двадцять три	23
4	Соколянська Ірина Анатоліївна	тридцять п'ять	35
5	Ярошенко Валерія Василівна	дев'ятнадцять	19
6	Ісаєв Бахтіяр Мірджафар огли	двадцять два	22
7	Капакли Костянтин Степанович	одинадцять	11
8	Уманчик Ольга Валентинівна	п'ятнадцять	15
9	Елісєєв Анатолій Миколайович	тринадцять	13
10	Волькова-Кулик Наталія Вікторівна	двадцять один	21
<b>Дніпропетровська обласна територіальна організація ПП "ГОЛОС"</b> (назва місцевої організації політичної партії у порядку розміщення у виборчому бюлетені)			
1	Жеганський Віталій Володимирович	шістдесят сім	67
2	Колісник Лариса Олексіївна	п'ятдесят шість	56
3	Сакрикін Олександр Сергійович	п'ятнадцять	15
4	Кузнецова Наталія Андріївна	сімдесят шість	76
5	Гольдін Максим Віталійович	сорок сім	47
<b>Дніпропетровська територіальна організація ПП "ЄВРОПЕЙСЬКА СОЛІДАРНІСТЬ"</b> (назва місцевої організації політичної партії у порядку розміщення у виборчому бюлетені)			
1	Прімаков Каміль Юрійович	одна тисяча двісті сімдесят	1270
2	Полонська Олена Петрівна	двісті вісімдесят сім	287
3	Марзан Олександр Олександрович	сто тридцять два	132
4	Серов Роман Олександрович	сто вісімдесят чотири	184
5	Запаря Тетяна Петрівна	двісті вісімдесят три	283
6	Лямін Антон Ігорович	дев'яносто чотири	94
7	Немченко Катерина Ігорівна	сто двадцять дев'ять	129
<b>Дніпропетровська обласна організація Політичної Партії «ПАРТІЯ ШАРІЯ»</b> (назва місцевої організації політичної партії у порядку розміщення у виборчому бюлетені)			
1	Білоус Анастасія Володимирівна	вісімсот тридцять два	832
2	Лежньов Олексій Романович	сто шістьдесят шість	166
3	Бракало Сергій Володимирович	сімдесят три	73
5	Шерстюк Катерина Ігорівна	сто сімдесят	170

Порядковий номер кандидата в депутати в територіальному виборчому списку	Прізвище, власне ім'я (усі власні імена), по батькові (за наявності) кандидата в депутати	Кількість голосів виборців, які підтримали кандидата в депутати, включеного до територіального виборчого списку кандидатів у депутати від місцевої організації політичної партії	
		прописом	цифрами
<b><u>Дніпропетровська міська організація ПП ДемАльянс (Демократичний альянс)</u></b> (назва місцевої організації політичної партії у порядку розміщення у виборчому бюлетені)			
1	Піддубський Денис Олександрович	чотириста дев'яносто один	491
2	Ліфляничук Станіслав Ігорович	сто сімдесят	170
3	Гуртова Юлія Вікторівна	двісті чотири	204
4	Демченко Олена Ігорівна	двісті сімнадцять	217
5	Москальов Максим В'ячеславович	шістдесят п'ять	65
6	Новорай Наталія Сергіївна	тридцять вісім	38
7	Гришко Сергій Вікторович	сорок вісім	48
<b><u>Дніпровська міська організація ПП "СПРАВА"</u></b> (назва місцевої організації політичної партії у порядку розміщення у виборчому бюлетені)			
1	Григнявський Євген Володимирович	двадцять вісім	28
2	Силенок Карина Ігорівна	один	1
3	Топчій Максим Юрійович	нуль	0
4	Перерва Валерія Яківна	три	3
5	Браславець Олег Володимирович	нуль	0
6	Безбах Анастасія Ігорівна	один	1
<b><u>Дніпропетровська обласна партійна організація ПП "НАЦІОНАЛЬНИЙ КОРПУС"</u></b> (назва місцевої організації політичної партії у порядку розміщення у виборчому бюлетені)			
1	Черечеча Юлія Андріївна	п'ятсот шістдесят вісім	568
2	Котенко Денис Валерійович	сто тринадцять	113
3	Поляков Геннадій Михайлович	двісті двадцять вісім	228
4	Калашников Андрій Вікторович	сімдесят	70
5	Камієва Анна Вікторівна	двадцять два	22
6	Некрасов Ігор Миколайович	сорок сім	47
7	Бордюгова Олеся Виталіївна	шість	6
8	Кравченко Артем Юрійович	сорок три	43






**ВІДОМОСТІ**

зазначені у пунктах 1 – 14 протоколу територіальної виборчої комісії про підсумки голосування у межах територіального виборчого округу (частини територіального виборчого округу), по кожній виборчій дільниці, що входить до складу територіального виборчого округу (частини територіального виборчого округу)

Номер виборчої дільниці	Кількість виборчих бюлетенів, одержаних дільничною виборчою комісією	Кількість пенсіонерських виборчих бюлетенів, позашлюбних дільничного виборчого комітету	Кількість виборців, включених до списку виборців на виборчій дільниці (на момент закриття голосування)	Кількість виборців, внесених на виборчій дільниці до списку з списку виборців для голосування за місцем перебування	Кількість виборців, які отримали виборчі бюлетені у приміщенні для голосування	Кількість виборців, які отримали виборчі бюлетені за місцем перебування	Загальна кількість виборців, які отримали виборчі бюлетені	Кількість виборчих бюлетенів, що не підлягають врахуванню	Кількість виборців, які взяли участь у голосуванні у приміщенні для голосування	Кількість виборців, які взяли участь у голосуванні за місцем перебування	Загальна кількість виборців, які взяли участь у голосуванні	Кількість виборчих бюлетенів, визнаних недійсними	Відсоток загальної кількості виборчих бюлетенів, визнаних недійсними, у відношенні до загальної кількості виборців, які взяли участь у голосуванні	Сумарна кількість голосів виборців, які підтримали територіальні виборчі списки всіх місцевих організацій політичних партій у межах територіального виборчого округу
	(п. 1)	(п. 2)	(п. 3)	(п. 4)	(п. 5)	(п. 6)	(п. 7)	(п. 8)	(п. 9)	(п. 10)	(п. 11)	(п. 12)	(п. 13)	(п. 14)
121162	1666	1084	1652	15	577	5	582	0	-	-	582	23	3.95	559
121163	1737	1144	1747	12	587	6	593	0	-	-	593	21	3.54	572
121164	1365	909	1365	7	451	5	456	0	-	-	456	19	4.16	437
121165	1627	1059	1633	3	565	3	568	0	-	-	568	11	1.93	557
121166	1715	1270	1717	13	440	5	445	0	-	-	445	12	2.69	433
121167	993	689	1005	4	302	2	304	0	-	-	304	14	4.60	290
121168	1311	794	1315	10	513	4	517	0	-	-	517	25	4.83	492
121169	1450	935	1447	3	513	2	515	0	-	-	515	19	3.68	496
121170	1725	1199	1733	17	516	10	526	0	-	-	526	18	3.42	508
121171	1410	1045	1412	10	358	7	365	0	-	-	365	17	4.65	348
121172	1358	870	1372	11	484	4	488	0	-	-	488	17	3.48	471
121173	1398	997	1420	24	389	12	401	0	-	-	401	21	5.23	380
121174	1748	1268	1764	19	469	11	480	0	-	-	480	12	2.50	466
121175	1670	1232	1691	23	427	11	438	0	-	-	438	16	3.65	422
121176	1284	991	1303	5	292	1	293	0	-	-	293	16	5.46	277
121177	1489	1052	1506	7	429	5	434	0	-	-	433	16	3.69	417
121178	1701	1172	1732	7	523	6	529	0	-	-	529	16	3.02	513
121179	1564	1110	1553	9	450	4	454	0	-	-	454	26	5.72	428
121180	1845	1268	1858	23	563	14	577	0	-	-	577	27	4.67	550
121181	1904	1287	1928	22	610	7	617	0	-	-	617	17	2.75	600
121182	1157	856	1162	6	298	3	301	0	-	-	301	11	3.65	290
121183	925	802	918	0	123	0	123	0	-	-	123	6	4.87	117
121184	2112	1483	2094	4	626	3	629	0	-	-	629	21	3.33	608
121185	1263	953	1244	7	309	1	310	0	-	-	310	11	3.54	299
121186	1286	1209	1285	0	77	0	77	0	-	-	77	6	7.79	71
121187	1886	1256	1870	12	625	5	630	0	-	-	630	30	4.76	600
121188	1493	1242	1472	1	251	0	251	0	-	-	251	9	3.58	242
121189	2042	1373	2036	8	666	3	669	0	-	-	669	11	1.64	658
121190	1429	1189	1416	0	240	0	240	0	-	-	240	5	2.08	235
121191	2403	2021	2392	1	381	1	382	0	-	-	382	18	4.71	364
121192	2014	1386	2028	16	617	11	628	0	-	-	628	11	1.75	617
121193	2374	1626	2360	8	742	6	748	0	-	-	748	29	3.87	719
121194	1689	1097	1682	3	590	2	592	0	-	-	592	33	5.57	559
121195	1996	1352	1983	1	644	0	644	0	-	-	644	21	3.26	623
121196	1758	1164	1744	9	587	7	594	0	-	-	594	24	4.04	570
121197	1707	1181	1694	7	522	4	526	0	-	-	525	17	3.23	508
121198	2077	1336	2044	25	731	10	741	0	-	-	741	41	5.53	700
121199	2273	1390	2259	19	876	7	883	0	-	-	883	25	2.83	858
121200	2095	1215	2085	9	874	6	880	0	-	-	880	38	4.31	842
121201	2027	1160	2013	13	858	9	867	0	-	-	867	17	1.96	850
121202	1865	1141	1857	24	709	15	724	0	-	-	724	29	4.00	695
121203	1761	1047	1752	24	702	12	714	0	-	-	714	36	5.04	678

Номер виборчої дільниці	Кількість виборчих бюлетенів, одержаних дільничною виборчою комісією	Кількість невикористаних виборчих бюлетенів, позначених дільничною виборчою комісією	Кількість виборців, включених до списку виборців на виборчій дільниці (на момент закінчення голосування)	Кількість виборців, включених на виборчій дільниці до списку виборців для голосування за місцем перебування	Кількість виборців, які отримали виборчі бюлетені у іррадіаційній для голосування	Кількість виборців, які отримали виборчі бюлетені за місцем перебування	Загальна кількість виборців, які отримали виборчі бюлетені	Кількість виборчих бюлетенів, що не наділяють врахування	Кількість виборців, які взяли участь у голосуванні у іррадіаційній для голосування	Кількість виборців, які взяли участь у голосуванні за місцем перебування	Загальна кількість виборців, які взяли участь у голосуванні	Кількість виборчих бюлетенів, визнаних перешітими	Відсоток загальної кількості виборчих бюлетенів, визнаних перешітими, у відношенні до загальної кількості виборців, які взяли участь у голосуванні	Сума кількості голосів виборців, які отримали територіальні виборчі списки всіх місцевих організацій політичних партій у межах територіального виборчого округу
	(п. 1)	(п. 2)	(п. 3)	(п. 4)	(п. 5)	(п. 6)	(п. 7)	(п. 8)	(п. 9)	(п. 10)	(п. 11)	(п. 12)	(п. 13)	(п. 14)
121204	2125	1283	2116	11	834	8	842	0	-	-	842	30	3.56	812
121205	1800	1096	1763	19	693	11	704	0	-	-	704	22	3.12	682
121206	1916	1276	1897	12	628	12	640	0	-	-	640	29	4.53	611
121207	2141	1482	2127	7	656	3	659	0	-	-	659	17	2.57	642
121208	1653	1033	1650	8	614	6	620	0	-	-	620	26	4.19	594
121209	1839	1208	1840	7	628	3	631	0	-	-	631	12	1.90	619
121210	1544	987	1544	3	554	3	557	0	-	-	557	21	3.77	536
121211	2367	1772	2354	4	591	3	594	0	-	-	594	19	3.19	575
121212	1872	1405	1859	11	459	8	467	0	-	-	467	11	2.35	456
121213	2147	1439	2127	10	708	5	708	0	-	-	708	20	2.82	688
121214	1724	1212	1710	14	506	6	512	0	-	-	512	14	2.73	498
121215	1514	1021	1514	6	491	2	493	0	-	-	493	19	3.85	474
121216	2037	1432	2017	11	601	4	605	0	-	-	605	16	2.64	589
121217	2095	1431	2080	10	659	5	664	0	-	-	664	15	2.25	649
121218	1920	1247	1902	15	667	6	673	0	-	-	673	34	5.05	639
121219	1832	1216	1815	11	609	7	616	0	-	-	616	38	6.16	578
121220	2088	1312	2072	12	767	9	776	0	-	-	776	34	4.38	742
121221	2126	1391	2109	15	725	10	735	0	-	-	735	31	4.21	704
121222	553	431	547	0	122	0	122	0	-	-	122	2	1.63	120
121223	1184	1077	226	120	46	61	107	0	-	-	107	5	4.67	102
121224	202	196	10	1	5	1	6	0	-	-	6	0	0.00	6
121225	152	113	62	0	39	0	39	0	-	-	39	1	2.56	38
121226	301	275	26	0	26	0	26	0	-	-	26	2	7.69	24
121227	30	6	25	25	0	24	24	0	-	-	24	2	8.33	22
121228	172	162	107	0	10	0	10	0	-	-	10	0	0.00	10
121229	136	39	100	97	0	97	97	0	-	-	97	8	8.24	89
121230	277	254	97	4	22	1	23	0	-	-	23	1	4.34	22
121315	55	25	45	0	30	0	30	0	-	-	30	5	16.66	25
Усього:	108394	74675	106284	874	33196	524	33715	0	-	-	33713	1246	3.69	32465



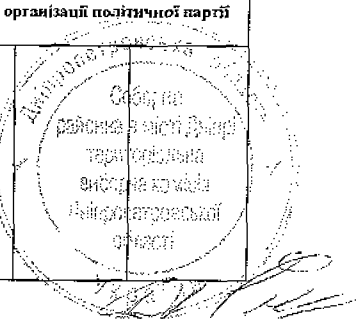
## ВІДОМОСТІ

зазначені у пункті 15 протоколу територіальної виборчої комісії про підсумки голосування у межах територіального виборчого округу (частини територіального виборчого округу), щодо кількості голосів виборців, які підтримали територіальний виборчий список кандидатів у депутати від кожної місцевої організації політичної партії у межах територіального виборчого округу (частини територіального виборчого округу), по кожній виборчій дільниці, що входить до складу територіального виборчого округу (частини територіального виборчого округу)


Номер виборчої дільниці	Кількість голосів виборців, які підтримали територіальний виборчий список кандидатів у депутати від місцевої організації політичної партії (цифри)									
	Дніпропетровська область організація ПП "СЛУГА НАРОДУ"	Дніпропетровська область організація Партії "Громадська сила"	Дніпропетровська область організація ВО "Дача-Січачина"	Дніпропетровська область організація ПП «ЗА МАЙБУТНЄ»	Дніпропетровська регіональна організація ПП "ОПОЗИЦІЯ ПУКАТЧОВА – ЗА ЖИТТЯ"	Дніпропетровська область організація ПП "КОМАНДА ДИПРА"	Дніпропетровська область організація ПП "БЛОК ВЕЛКУДА "УКРАЇНСЬКА ПЕРСПЕКТИВА"	Дніпропетровська область організація політичної партії «Пам'ять»	Дніпропетровська область організація ВО "Свобода"	ПОЛІТИЧНА ПАРТІЯ "ПРОПОЗИЦІЯ"
1	2	3	4	5	6	7	8	9	10	
121162	50	29	13	6	76	4	33	10	2	162
121163	65	22	16	7	94	2	33	11	2	149
121164	55	32	13	7	73	10	15	13	3	109
121165	60	31	12	5	91	3	29	17	2	126
121166	59	43	10	7	51	3	26	10	4	106
121167	32	20	5	3	31	1	21	4	0	62
121168	66	35	10	10	58	5	24	14	3	120
121169	57	12	14	3	68	2	19	10	8	121
121170	58	27	11	6	72	5	19	10	4	135
121171	38	29	8	7	44	5	15	5	4	88
121172	53	12	20	9	66	3	33	13	4	134
121173	46	19	18	2	51	2	22	3	3	110
121174	62	39	9	12	65	6	25	6	5	141
121175	62	26	11	1	61	7	30	12	1	104
121176	44	41	4	2	22	1	16	5	3	64
121177	46	21	9	5	57	1	33	10	3	151
121178	53	38	4	3	75	1	35	6	7	156
121179	58	34	8	6	68	3	28	6	4	137
121180	82	34	7	9	75	4	40	13	4	149
121181	72	35	15	3	84	5	45	10	7	191
121182	37	20	4	11	43	4	17	7	1	72
121183	20	33	0	3	7	1	1	1	2	24
121184	64	36	20	8	70	1	38	15	4	204
121185	48	21	11	1	34	4	13	5	3	80
121186	19	14	0	0	1	0	3	2	1	15
121187	84	39	17	12	93	9	26	8	3	182
121188	38	17	5	4	38	2	16	5	0	60
121189	69	24	22	7	92	4	30	6	9	183
121190	33	19	9	2	12	0	4	1	1	89
121191	70	68	5	4	21	1	12	4	0	101
121192	65	43	9	3	77	8	31	12	2	241
121193	65	33	14	6	94	3	37	12	5	280
121194	50	43	8	7	91	1	32	8		194
121195	64	33	2	5	100	6	37	15	3	244
121196	55	31	12	4	78	2	23	9	6	242
121197	60	39	10	1	70	3	27	7	2	190
121198	67	24	8	6	117	6	36	7	4	277

Номер выборчей дільниці	Кількість голосів виборців, які підтримали територіальний виборчий список кандидатів у депутати від місцевої організації політичної партії (цифри)									
	Дніпропетровська область організація ПП "С.П.УГА НАГОДУ"	Дніпропетровська міська організація Партії "Громадський вигол"	Дніпропетровська область організація ВО "Гармонія"	Дніпропетровська область організація ПП «ЗА МАЙБУТНЄ»	Дніпропетровська регіональна організація ПП "ОПОЗИЦІЯ НАЦІОНАЛІЗМ - ЗА ЖИТТЯ"	Дніпропетровська область організація ПП "КОМАНДА ДНІПРА"	Дніпропетровська область організація ПП "ЄДИНІ ВІСЬОКІ" "УКРАЇНСЬКА ПЕРСПЕКТИВА"	Дніпропетровська область організація політичної партії «Пам'ять»	Дніпропетровська область організація ВО "Свобода"	ПОЛІТИЧНА ПАРТІЯ "ПРОПОЗИЦІЯ"
	1	2	3	4	5	6	7	8	9	10
121199	63	39	10	4	105	4	31	8	3	403
121200	52	27	8	4	104	3	40	7	3	457
121201	48	29	9	5	105	8	40	6	2	471
121202	76	38	11	1	130	9	32	11	7	237
121203	53	38	11	5	96	2	40	7	0	280
121204	66	114	18	6	129	6	32	15	3	287
121205	66	50	10	1	146	4	39	8	3	221
121206	62	67	9	5	116	7	34	8	6	159
121207	72	32	12	4	102	4	41	15	3	240
121208	49	44	8	3	112	1	27	9	7	221
121209	61	50	9	4	117	2	34	9	4	210
121210	49	20	7	8	85	2	24	11	1	223
121211	73	30	19	4	53	5	18	8	3	239
121212	53	50	7	4	48	2	30	10	1	155
121213	71	35	16	6	111	3	28	18	2	264
121214	38	25	3	0	126	1	25	5	2	162
121215	56	22	23	3	100	2	21	4	1	139
121216	55	38	16	5	117	4	23	10	5	189
121217	60	41	15	8	153	5	31	7	1	205
121218	59	24	6	3	88	6	36	6	4	190
121219	45	33	5	2	84	4	27	4	4	215
121220	75	43	7	5	118	1	31	15	3	246
121221	62	60	7	4	111	5	33	12	4	230
121222	14	20	2	1	13	1	9	0	0	39
121223	28	9	3	2	16	0	8	0	0	16
121224	1	1	0	0	1	0	1	0	0	1
121225	19	4	1	0	5	0	2	0	0	4
121226	7	4	0	0	7	1	0	0	0	4
121227	2	2	0	0	1	0	4	0	0	5
121228	0	2	2	1	0	0	1	1	0	2
121229	11	12	1	1	9	1	6	1	0	28
121230	4	1	2	0	5	0	4	0	0	4
121315	3	1	1	1	2	1	4	1	0	7
Усього:	3479	2121	631	297	4835	222	1680	528	197	10946


Номер выборчей дільниці	Кількість голосів виборців, які підтримали територіальний виборчий список кандидатів у депутати від місцевої організації політичної партії (цифри)						
	Дніпропетровська область організація Партії «Беззахисні України»	Дніпропетровська область територіальна організація ПП "ЄДИНІ ВІСЬОКІ"	Дніпропетровська територіальна організація ПП "СВРОЕНІСЬКА СОЛДАРИСТЬ"	Дніпропетровська область організація Політичної Партії «ПАРТІЯ ПАРІЯ»	Дніпропетровська міська організація ПП «Демократичний альянс» (Демократичний альянс)	Дніпропетровська міська організація ПП "СПРАВА"	Дніпропетровська область партійна організація ПП "НАЦІОНАЛЬНИЙ КОРИУС"



	11	12	13	14	15	16	17	18	19	20
121162	4	6	89	24	35	3	13			
121163	5	7	97	22	32	3	5			
121164	2	5	52	22	18	0	8			
121165	8	5	93	24	44	0	7			
121166	7	5	46	15	34	2	5			
121167	3	0	80	13	10	0	5			
121168	6	16	60	28	33	2	2			
121169	16	12	93	22	26	1	12			
121170	5	3	69	27	40	0	17			
121171	4	2	51	17	22	3	6			
121172	4	8	63	18	24	2	5			
121173	3	8	37	19	27	0	10			
121174	4	4	41	16	18	0	13			
121175	3	3	44	21	23	1	12			
121176	7	1	21	23	15	0	8			
121177	2	5	28	20	20	0	6			
121178	1	6	40	24	53	0	11			
121179	5	9	26	14	12	0	10			
121180	5	4	61	12	41	0	10			
121181	6	7	56	25	33	0	6			
121182	1	2	28	14	20	0	9			
121183	0	1	6	9	6	0	3			
121184	4	3	58	33	24	2	24			
121185	2	1	35	13	20	0	8			
121186	2	0	3	7	2	0	2			
121187	7	8	46	24	32	0	10			
121188	3	2	17	22	8	0	5			
121189	4	18	72	29	71	1	17			
121190	3	2	18	15	13	0	14			
121191	11	3	26	20	8	0	10			
121192	8	2	47	24	28	1	16			
121193	8	5	64	39	23	1	30			
121194	5	4	39	31	20	4	16			
121195	5	3	39	34	23	0	10			
121196	8	4	41	26	13	0	16			
121197	4	5	29	30	18	1	12			
121198	3	5	51	28	36	1	24			
121199	6	3	65	50	31	0	33			
121200	8	4	45	34	21	0	25			
121201	3	4	41	33	25	0	21			
121202	6	7	56	23	29	0	22			
121203	2	6	35	30	35	1	37			
121204	6	2	56	34	24	0	14			
121205	8	5	46	19	32	1	23			
121206	6	3	54	19	32	0	24			
121207	1	4	48	25	26	0	13			
121208	3	10	40	27	18	0	15			
121209	6	5	38	22	28	1	19			
121210	9	5	24	36	19	0	13			



Номер виборчої дільниці	Кількість голосів виборців, які підтримали територіальний виборчий список кандидатів у депутати від місцевої організації політичної партії (цифри)									
	Дніпропетровська область організація Партії «Зелених України»	Дніпропетровська область територіальна організація ПП "ГОЛОС"	Дніпропетровська територіальна організація ПП "СВЯТОПЕТРОВСЬКА СОЛІДАРІСНІСТЬ"	Дніпропетровська область організація Політичної Партії «ПАРТІЯ ПАРТІЯ»	Дніпропетровська міська організація ПП ДемАльянс (Демократичний альянс)	Дніпропетровська міська організація ПП "СПРАВА"	Дніпропетровська область територіальна організація ПП "НАЦІОНАЛЬНИЙ КОРПУС"			
	11	12	13	14	15	16	17	18	19	20
121211	8	8	43	25	21	0	18			
121212	1	5	42	14	17	0	17			
121213	4	6	56	21	26	1	20			
121214	3	6	43	25	14	2	18			
121215	2	3	52	8	21	0	17			
121216	4	5	47	29	22	0	20			
121217	5	3	45	28	20	0	22			
121218	4	1	21	28	14	0	149			
121219	2	6	22	24	11	1	89			
121220	5	9	41	24	20	0	99			
121221	9	0	45	21	13	0	88			
121222	1	0	11	6	0	0	3			
121223	1	0	9	3	5	1	1			
121224	0	0	1	0	0	0	0			
121225	0	0	3	0	0	0	0			
121226	0	0	0	0	1	0	0			
121227	0	0	3	3	0	0	2			
121228	0	0	0	0	1	0	0			
121229	0	0	5	9	2	1	2			
121230	0	0	0	0	2	0	0			
121315	1	1	1	0	1	0	0			
<b>Усього:</b>	<b>292</b>	<b>295</b>	<b>2804</b>	<b>1424</b>	<b>1456</b>	<b>37</b>	<b>1221</b>			



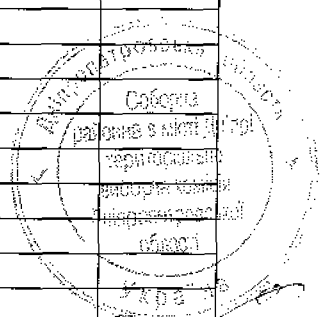
## ВІДОМОСТІ

зазначені у пункті 16 протоколу територіальної виборчої комісії про підсумки голосування у межах територіального виборчого округу (частини територіального виборчого округу), щодо кількості голосів виборців, які підтримали весь територіальний виборчий список кандидатів у депутати, не підтримавши окремого кандидата в депутати з цього списку, від кожної місцевої організації політичної партії у межах територіального виборчого округу (частини територіального виборчого округу), по кожній виборчій дільниці, що входить до складу територіального виборчого округу (частини територіального виборчого округу)

Номер виборчої дільниці	Кількість голосів виборців, які підтримали весь територіальний виборчий список кандидатів у депутати від місцевої організації політичної партії, не підтримавши окремого кандидата в депутати з цього списку (шифрами)									
	Дніпропетровська область організація ПП "СЛУГА НАРОДУ"	Дніпропетровська міська організація Партії "Громадянська сила"	Дніпропетровська область організація ВО "Батьківщина"	Дніпропетровська область організація ПП «ЗА МАЙБУТНЄ»	Дніпропетровська регіональна організація ПП "ОПОЗИЦІЙНА ІНІЦІАТИВА - ЗА ЗМІНИ"	Дніпропетровська область організація ПП "КОМАНДА ДИЩА" "	Дніпропетровська область організація ПП "БІЛОС ВІСКУЛА "УКРАЇНСЬКА ПЕРСПЕКТИВА"	Дніпропетровська область організація політичної партії «Наш край»	Дніпропетровська область організація ВО "Свобода"	ПОЛІТИЧНА ПАРТІЯ "ПРОГНОЗИСТ"
	1	2	3	4	5	6	7	8	9	10
121162	15	7	1	0	13	1	11	1	0	28
121163	6	6	4	1	16	0	6	2	0	21
121164	10	5	4	0	8	2	4	3	0	12
121165	13	9	3	2	12	2	6	2	1	29
121166	7	7	2	0	11	0	6	3	0	20
121167	8	5	0	0	1	0	5	1	0	11
121168	13	8	2	2	11	0	8	5	0	23
121169	6	8	2	1	15	0	2	1	1	19
121170	15	5	1	1	17	1	2	1	0	21
121171	7	7	0	1	5	1	1	0	0	12
121172	15	0	2	3	12	1	10	2	2	25
121173	7	5	0	0	9	0	6	1	2	18
121174	27	14	2	4	18	1	7	0	5	21
121175	14	5	2	0	16	1	10	4	0	19
121176	5	9	1	0	3	0	1	1	0	15
121177	6	6	1	1	8	0	7	3	2	19
121178	9	7	0	0	16	0	4	1	1	30
121179	10	10	2	2	12	0	13	1	1	18
121180	10	8	0	1	0	1	6	5	1	149
121181	14	9	2	0	29	0	10	2	4	50
121182	15	7	0	7	16	2	5	1	1	13
121183	3	3	0	0	1	0	0	0	0	5
121184	15	5	3	1	8	1	10	3	2	37
121185	8	6	1	0	5	1	2	1	0	12
121186	4	1	0	0	0	0	0	0	0	1
121187	19	6	2	0	12	2	10	1	0	21
121188	7	7	0	1	6	0	3	1	0	5
121189	9	3	8	3	15	0	2	2	4	23
121190	4	2	1	0	1	0	1	0	0	16
121191	9	23	1	2	3	0	2	1	0	23
121192	14	13	1	0	10	2	8	3	1	35
121193	18	9	5	2	14	1	10	3	1	52
121194	13	12	0	0	14	0	8	1	3	29
121195	9	3	0	2	15	0	8	5	0	30
121196	13	7	5	0	15	1	6	2	2	33
121197	7	10	3	0	12	1	4	0	0	34
121198	11	3	3	2	25	1	12	0	0	32
121199	13	9	1	1	24	1	5	1	1	57
121200	6	3	0	1	13	1	7	1	2	50
121201	9	2	3	3	20	0	6	0	0	45
121202	25	7	2	0	19	0	7	3	0	29
121203	12	8	2	1	20	0	10	0	0	36
121204	14	10	2	2	21	0	4	2	1	48


Номер виборчої дільниці	Кількість голосів виборців, які підтримали весь територіальний виборчий список кандидатів у депутати від місцевої організації політичної партії, не підтримавши окремого кандидата в депутати з цього списку (шфрами)									
	Дніпропетровська область організація ПП "СЛУГА НАРОДУ"	Дніпропетровська область організація Партії "Урожайська сила"	Дніпропетровська область організація ВО "Батьківщина"	Дніпропетровська область організація ПП «ЗА МАЙБУТНЄ»	Дніпропетровська регіональна організація ПП "ОЦІЗНАЦІЯ ІШАТФОРМА – ЗА ЖИТТЯ"	Дніпропетровська область організація ПП "КОМАНДА ДІПРА"	Дніпропетровська область організація ПП "ЦЕЛОК ВІСКУЛА "УКРАЇНСЬКА ПЕРСПЕКТИВА"	Дніпропетровська область організація політичної партії «Наш край»	Дніпропетровська область організація ВО "Свобода"	ПОЛІТИЧНА ПАРТІЯ "ПРОПОЗИЦІЯ"
	1	2	3	4	5	6	7	8	9	10
121205	20	9	0	0	20	0	9	3	1	31
121206	6	10	1	0	8	1	6	3	0	21
121207	16	4	3	1	22	1	9	1	0	43
121208	17	8	0	2	18	0	12	2	2	54
121209	10	12	0	1	17	0	9	0	1	29
121210	9	3	1	2	12	0	7	1	0	20
121211	16	12	2	2	16	2	5	5	1	65
121212	16	11	1	2	7	1	5	2	1	29
121213	5	6	0	0	16	0	1	2	0	37
121214	4	3	0	0	10	0	8	2	0	22
121215	11	2	3	0	19	0	2	1	0	28
121216	13	10	3	1	23	2	5	2	1	39
121217	9	8	2	3	36	0	6	0	0	40
121218	9	8	1	0	12	0	5	2	2	36
121219	4	6	0	1	16	4	7	1	2	42
121220	3	7	0	2	17	0	6	2	0	38
121221	8	10	1	0	11	0	4	0	1	43
121222	2	3	1	0	3	0	5	0	0	9
121223	6	2	0	0	3	0	2	0	0	2
121224	0	0	0	0	0	0	0	0	0	0
121225	6	1	0	0	3	0	2	0	0	0
121226	3	1	0	0	2	1	0	0	0	1
121227	1	0	0	0	0	0	1	0	0	2
121228	0	1	0	0	0	0	1	0	0	2
121229	0	0	1	0	2	0	2	0	0	6
121230	1	0	1	0	2	0	3	0	0	1
121315	0	1	0	0	1	0	1	1	0	3
<b>Усього:</b>	<b>669</b>	<b>437</b>	<b>95</b>	<b>64</b>	<b>817</b>	<b>37</b>	<b>378</b>	<b>100</b>	<b>53</b>	<b>1869</b>

Номер виборчої дільниці	Кількість голосів виборців, які підтримали весь територіальний виборчий список кандидатів у депутати від місцевої організації політичної партії, не підтримавши окремого кандидата в депутати з цього списку (шфрами)									
	Дніпропетровська область організація Партії «Зеленіх України»	Дніпропетровська область територіальна організація ПП "ГОЛОС"	Дніпропетровська територіальна організація ПП "СВРОБЕЙСЬКА СОЛІДАРІСТІЯ"	Дніпропетровська область організація Політичної Партії «ПАРТІЯ ПАРТІЙ»	Дніпропетровська область організація ПП ДемАльянс (Демократичний альянс)	Дніпропетровська область організація ПП "СІЛАВА"	Дніпропетровська область партійна організація ПП "НАЦІОНАЛЬНИЙ КОРІНС"			
	11	12	13	14	15	16	17	18	19	20
121162	0	0	8	4	4	0	4			
121163	2	0	7	2	4	0	0			
121164	0	1	6	3	4	0	0			
121165	0	0	4	2	8	0	2			
121166	1	1	5	1	2	0	0			
121167	1	0	5	1	2	0	1			
121168	0	5	7	4	8	0	0			
121169	1	2	15	3	2	0	2			
121170	1	1	10	4	2	0	3			
121171	1	0	3	2	4	0	0			






Номер выборной дільниці	Кількість голосів виборців, які підтримали весь територіальний виборчий список кандидатів у депутати від місцевої організації політичної партії, не підтримавши окремого кандидата в депутати з цього списку (всього)									
	Дніпропетровська область організація Партії «Зелені» Україна»	Дніпропетровська область територіальна організація ПП "ГОЛОС"	Дніпропетровська територіальна організація ПП "СВІДОМІСТЬ" СОЛІДАРИСТЬ"	Дніпропетровська область організація Політичної Партії «ПАРТІЯ ПРАВД»	Дніпропетровська міська організація ПП «Федеральне Спеціалізоване Товариство «Демократичний Альянс»	Дніпропетровська міська організація ПП «ПРАВА»	Дніпропетровська область партійна організація ПП "НАЦІОНАЛЬНИЙ КОЛІС"	18	19	20
121172	2	0	6	3	1	0	0			
121173	1	0	6	4	2	0	2			
121174	1	0	9	5	6	0	4			
121175	0	0	18	3	4	0	1			
121176	1	0	5	4	1	0	0			
121177	0	2	4	2	0	0	0			
121178	0	0	8	5	8	0	2			
121179	2	2	0	0	2	0	0			
121180	2	1	7	1	6	0	1			
121181	0	0	11	3	5	0	3			
121182	0	1	7	5	4	0	2			
121183	0	0	0	2	1	0	0			
121184	1	0	8	6	2	0	1			
121185	1	0	6	1	8	0	1			
121186	0	0	0	1	0	0	0			
121187	2	0	11	2	5	0	0			
121188	0	0	1	3	2	0	0			
121189	1	2	11	3	9	0	1			
121190	0	0	3	4	1	0	0			
121191	1	0	3	4	1	0	1			
121192	1	0	8	2	4	1	3			
121193	0	1	9	7	6	0	4			
121194	1	0	12	3	2	0	4			
121195	1	0	7	2	3	0	0			
121196	1	0	6	10	3	0	3			
121197	2	1	6	6	3	0	1			
121198	2	0	7	0	8	0	5			
121199	1	1	12	5	6	0	2			
121200	1	0	8	1	5	0	1			
121201	0	0	6	8	5	0	1			
121202	0	0	10	2	5	0	4			
121203	0	0	4	5	4	0	4			
121204	2	1	11	4	3	0	5			
121205	2	2	8	1	2	1	3			
121206	0	0	6	3	1	0	6			
121207	0	0	8	2	7	0	0			
121208	1	3	9	5	5	0	4			
121209	2	0	4	2	4	1	1			
121210	0	0	2	3	2	0	1			
121211	1	0	11	3	3	0	3			
121212	0	1	6	1	3	0	5			
121213	0	0	11	3	1	0	0			
121214	1	0	5	2	2	0	1			
121215	2	0	11	2	8	0	1			
121216	0	1	7	2	4	0	4			
121217	0	0	7	5	4	0	1			
121218	1	0	2	2	3	0	13			
121219	0	1	5	1	0	1	7			
121220	2	3	4	4	5	0	1			



Номер выборной дільниці	Кількість голосів виборців, які підтримали весь територіальний виборчий список кандидатів у депутати від місцевої організації політичної партії, не підтримавши окремого кандидата в депутати з цього списку (шфрами)									
	Дніпропетровська обласна організація Партії «Зелені України»	Дніпропетровська обласна територіальна організація ПП "ГОЛОС"	Дніпропетровська територіальна організація ПП "СВІДОМІСТЬКА СОЛІДАРИСТЬ"	Дніпропетровська обласна організація Демократичної Партії «МАРТУЯШАРИЯ»	Дніпропетровська міська організація ПП «Європейська Демократична Альянс»	Дніпропетровська міська організація ПП "СПРАВА"	Дніпропетровська обласна територіальна організація ПП "НАЦІОНАЛЬНИЙ КОРПУС"			
	11	12	13	14	15	16	17	18	19	20
121221	0	0	12	2	2	0	3			
121222	0	0	4	1	0	0	0			
121223	0	0	0	1	1	0	0			
121224	0	0	1	0	0	0	0			
121225	0	0	2	0	0	0	0			
121226	0	0	0	0	0	0	0			
121227	0	0	0	0	0	0	1			
121228	0	0	0	0	0	0	0			
121229	0	0	0	2	0	0	1			
121230	0	0	0	0	0	0	0			
121315	1	1	0	0	1	0	0			
<b>Усього:</b>	<b>47</b>	<b>34</b>	<b>425</b>	<b>189</b>	<b>223</b>	<b>4</b>	<b>124</b>			



## ВІДОМОСТІ

зазначені у пункті 17 протоколу територіальної виборчої комісії про підсумки голосування у межах територіального виборчого округу, щодо кількості голосів виборців, які підтримали кожного кандидата в депутати, включеного до територіального виборчого списку кандидатів у депутати від **Дніпропетровська обласна організація ІП "СЛУГА НАРОДУ"**,  
(назва місцевої організації політичної партії (у родовому відмінку))

у межах територіального виборчого округу, по кожній виборчій дільниці, що входить до складу територіального виборчого округу<sup>1</sup>

Номер виборчої дільниці	Кількість голосів виборців, які підтримали кандидата в депутати, включеного до територіального виборчого списку кандидатів у депутати від місцевої організації політичної партії (цифрами)									
	Свердлов Дмитро Валерійович	Вербас Денис Віталійович	Суслох Максим Степанович	Мокрицька Юлія Володимирівна	Хворостина Юлія Сергіївна	Нелан Сергій Ігорович	Срочко Дар'я Валентина	Марченко Артем Володимирович		
121162	13	4	2	3	2	3	1	7		
121163	10	8	7	8	6	4	7	9		
121164	7	4	11	9	3	4	2	5		
121165	12	11	5	6	2	3	0	8		
121166	14	5	13	3	2	5	1	9		
121167	6	1	4	3	3	2	2	3		
121168	13	2	10	2	5	10	4	7		
121169	17	4	7	4	6	5	3	5		
121170	13	8	5	6	2	6	0	3		
121171	8	2	6	2	2	6	2	3		
121172	12	3	4	3	5	2	3	6		
121173	12	4	4	5	4	4	1	5		
121174	12	2	4	4	0	6	2	5		
121175	12	6	7	4	0	10	2	7		
121176	16	1	4	4	1	5	3	5		
121177	11	0	7	6	2	3	0	11		
121178	9	2	12	4	3	2	0	12		
121179	10	4	6	7	3	11	0	7		
121180	20	3	11	5	9	9	3	12		
121181	11	2	14	12	3	3	5	8		
121182	9	2	2	1	1	4	0	3		
121183	5	1	2	1	0	3	2	3		
121184	19	7	2	4	6	4	1	6		
121185	17	2	6	1	3	3	4	4		
121186	2	2	0	1	3	3	2	2		
121187	26	9	6	2	6	7	0	9		
121188	11	5	3	1	3	1	2	5		
121189	15	8	7	3	3	14	3	7		
121190	7	4	3	2	1	8	0	4		
121191	16	5	9	2	4	13	2	10		
121192	15	5	12	2	4	6	4	3		
121193	18	3	8	6	4	5	0	3		
121194	11	6	4	4	4	5	0	3		
121195	20	5	11	2	5	3	2	7		
121196	5	6	8	5	0	7	3	8		
121197	16	5	6	6	5	7	1	7		




<sup>1</sup>Розміщення відомостей щодо кожної місцевої організації політичної партії здійснюється в порядку розміщення назв місцевих організацій політичних партій у виборчому бюлетені.

Кількість голосів виборців, які підтримали кандидата в депутати, включеного до територіального виборчого списку кандидатів у депутати від місцевої організації політичної партії (підприємця)

Стор. №20

121198	9	7	8	5	6	6	3	12					
121199	17	5	7	4	5	7	1	4					
121200	16	1	3	7	3	4	3	9					
121201	16	3	5	5	3	3	1	3					
121202	8	3	12	8	2	7	5	6					
121203	8	2	7	4	7	5	3	5					
121204	14	8	6	3	4	9	2	6					
121205	11	2	4	7	3	6	4	9					
121206	13	6	5	7	3	5	6	11					
121207	17	2	7	8	2	7	3	10					
121208	10	2	1	4	2	6	4	3					
121209	13	5	7	6	2	6	1	11					
121210	7	3	3	1	6	6	6	8					
121211	12	4	3	10	5	6	7	10					
121212	9	3	3	6	2	7	4	3					
121213	12	8	10	9	4	9	1	13					
121214	11	2	2	3	4	8	0	4					
121215	13	3	14	2	2	1	2	8					
121216	8	7	4	1	3	11	4	4					
121217	16	9	5	6	1	6	0	8					
121218	12	3	14	4	5	6	2	4					
121219	10	5	2	4	6	5	2	7					
121220	19	11	8	12	4	8	2	8					
121221	14	9	7	6	1	7	4	6					
121222	5	0	0	2	1	3	1	0					
121223	4	3	6	3	0	0	2	4					
121224	0	0	0	0	1	0	0	0					
121225	4	4	0	0	1	1	1	2					
121226	1	0	2	1	0	0	0	0					
121227	0	0	1	0	0	0	0	0					
121228	0	0	0	0	0	0	0	0					
121229	3	0	2	1	0	2	2	1					
121230	1	1	0	1	0	0	0	0					
121315	0	1	2	0	0	0	0	0					
Усього:	763	273	392	283	203	353	143	400					



## ВІДОМОСТІ,

зазначені у пункті 17 протоколу територіальної виборчої комісії про підсумки голосування у межах територіального виборчого округу, щодо кількості голосів виборців, які підтримали кожного кандидата в депутати, включеного до територіального виборчого списку кандидатів у депутати

від **Дніпровська міська організація Партії "Громадська сила"**,  
(назва місцевої організації політичної партії (у родовому відмінку))


у межах територіального виборчого округу, по кожній виборчій дільниці, що входить до складу територіального виборчого округу<sup>2</sup>

Номер виборчої дільниці	Кількість голосів виборців, які підтримали кандидата в депутати, включеного до територіального виборчого списку кандидатів у депутати від місцевої організації політичної партії (цифрами)									
	Басов Станіслав Андрійович	Гельманський Дмитро Юрійович	Юрчак Катерина Олегівна	Ковальов Владислав Вадимович	Варшаво Ірина Юрійівна	Паркоментук Володимир Ієлісейович	Водика Анастасія Володимирівна	Стребуль Артем Вікторович		
121162	4	3	5	3	2	3	2	0		
121163	6	3	3	1	1	0	1	1		
121164	12	5	4	4	0	1	1	0		
121165	8	4	7	1	1	0	0	1		
121166	22	1	11	0	0	2	0	0		
121167	6	3	6	0	0	0	0	0		
121168	7	5	8	3	3	0	1	0		
121169	2	0	0	0	0	0	0	2		
121170	9	2	5	2	0	1	2	1		
121171	10	2	5	4	0	1	0	0		
121172	6	1	3	2	0	0	0	0		
121173	5	2	2	1	1	3	0	0		
121174	8	1	10	2	1	2	1	0		
121175	5	4	6	3	0	0	3	0		
121176	11	0	4	3	0	9	5	0		
121177	5	4	2	2	1	0	1	0		
121178	13	4	2	5	2	1	0	4		
121179	6	2	8	4	1	3	0	0		
121180	8	4	9	3	2	0	0	0		
121181	6	11	4	2	2	1	0	0		
121182	6	1	0	2	2	1	1	0		
121183	19	2	1	1	0	6	0	1		
121184	10	4	6	4	2	3	1	1		
121185	3	1	6	3	1	0	1	0		
121186	10	1	2	0	0	0	0	0		
121187	17	1	1	8	2	1	2	1		
121188	2	0	3	1	1	3	0	0		
121189	8	3	3	6	1	0	0	0		
121190	5	2	3	4	1	0	2	0		
121191	24	4	6	5	2	1	3	0		
121192	6	4	10	8	1	0	1	0		
121193	5	3	6	6	3	0	1	0		
121194	6	1	11	8	2	2	0	1		
121195	4	9	7	7	0	1	1	1		
121196	9	4	5	6	0	0	0	0		
121197	5	5	8	6	3	0	0	2		

Розміщення відомостей щодо кожної місцевої організації політичної партії здійснюється в порядку розміщення назв місцевих організацій політичних партій у виборчому бюлетені.



Номер виборчої дільниці	Кількість голосів виборців, які підтримали кандидата в депутати, включеного до територіального виборчого списку кандидатів у депутати від місцевої організації політичної партії (цифрами)										
	Басов Станіслав Анатолійович	Гельзіцький Дмитро Юрійович	Юрчук Катерина Олегівна	Ковальчук Владислав Владиславович	Варилаба Ірина Юрійівна	Пархомчук Владислав Геннадійович	Войчук Анастасія Володимирівна	Стрибуць Артем Вікторович			
121198	5	2	4	8	1	1	0	0			
121199	4	14	3	6	1	0	2	0			
121200	7	3	5	4	1	3	1	0			
121201	7	7	6	5	0	1	1	0			
121202	8	10	4	3	1	1	4	0			
121203	12	6	2	6	1	2	1	0			
121204	4	78	8	7	3	1	2	1			
121205	4	24	3	5	3	1	1	0			
121206	10	35	3	5	2	0	1	1			
121207	7	7	4	4	1	2	3	0			
121208	7	21	4	3	1	0	0	0			
121209	11	8	13	6	0	0	0	0			
121210	4	2	5	4	0	0	2	0			
121211	1	2	8	3	1	0	2	1			
121212	7	10	13	2	4	1	2	0			
121213	7	7	2	10	1	0	1	1			
121214	8	5	3	2	1	2	1	0			
121215	3	8	3	3	3	0	0	0			
121216	6	3	5	7	0	7	0	0			
121217	8	10	7	5	1	0	1	1			
121218	2	6	4	3	0	1	0	0			
121219	4	6	13	2	1	0	1	0			
121220	12	3	15	5	0	0	1	0			
121221	15	4	18	5	2	2	4	0			
121222	6	2	3	4	1	0	1	0			
121223	2	2	1	1	0	1	0	0			
121224	1	0	0	0	0	0	0	0			
121225	0	1	1	0	1	0	0	0			
121226	1	0	0	2	0	0	0	0			
121227	0	1	1	0	0	0	0	0			
121228	0	0	0	1	0	0	0	0			
121229	1	3	3	2	2	0	0	1			
121230	0	1	0	0	0	0	0	0			
121315	0	0	0	0	0	0	0	0			
Усього:	472	397	346	243	71	71	62	22			



## ВІДОМОСТІ


зазначені у пункті 17 протоколу територіальної виборчої комісії про підсумки голосування у межах територіального виборчого округу, щодо кількості голосів виборців, які підтримали кожного кандидата в депутати, включеного до територіального виборчого списку кандидатів у депутати

від **Дніпропетровська обласна організація ВО "Батьківщина"**,  
(назва місцевої організації політичної партії (у родовому відмінку))


у межах територіального виборчого округу, по кожній виборчій дільниці, що входить до складу територіального виборчого округу

Номер виборчої дільниці	Кількість голосів виборців, які підтримали кандидата в депутати, включеного до територіального виборчого списку кандидатів у депутати від місцевої організації політичної партії (шфрами)											
	Дзюбеліна Девал Геріонівна	Черник Володимир Юрійович	Журавель Наталія Валерівна	Пурсанова Ірина Олександрівна	Сущенко Олександр Володимирович	Кравченко Олександр Геронович	Степова Тетяна Миколаївна	Черваська Дмитро Якович	Оберемок Олена Миколаївна	Ріпак Руслан Володимирович	Козюк Вячеслав Михайлович	
121162	1	2	2	0	0	2	1	3	0	0	1	
121163	0	2	4	0	1	2	0	1	1	1	0	
121164	2	0	0	1	1	0	1	0	0	3	1	
121165	1	1	2	0	2	0	1	1	0	1	0	
121166	1	1	1	0	2	1	1	0	0	0	1	
121167	0	1	0	2	0	2	0	0	0	0	0	
121168	4	0	1	0	0	2	0	1	0	0	0	
121169	0	2	5	0	1	1	1	0	0	1	1	
121170	3	0	3	0	2	2	0	0	0	0	0	
121171	3	0	2	0	0	0	1	0	1	0	1	
121172	3	1	1	2	3	2	2	0	3	0	1	
121173	1	1	3	3	0	7	0	0	1	0	2	
121174	0	0	1	0	2	0	0	1	0	0	3	
121175	2	0	3	0	0	2	1	1	0	0	0	
121176	1	0	1	0	0	0	0	0	1	0	0	
121177	2	0	1	0	2	1	0	1	1	0	0	
121178	1	0	2	0	1	0	0	0	0	0	0	
121179	1	0	1	2	2	0	0	0	0	0	0	
121180	1	0	1	1	2	1	0	1	0	0	0	
121181	2	0	1	3	1	1	3	0	1	0	1	
121182	2	0	0	0	0	1	0	0	0	0	1	
121183	0	0	0	0	0	0	0	0	0	0	0	
121184	0	1	4	0	1	2	1	1	1	0	6	
121185	1	2	1	1	1	0	0	1	1	0	2	
121186	0	0	0	0	0	0	0	0	0	0	0	
121187	1	2	3	1	4	1	0	0	1	0	2	
121188	1	0	0	0	0	2	0	0	0	0	2	
121189	5	0	3	0	1	1	3	0	1	0	0	
121190	5	0	0	1	0	2	0	0	0	0	0	
121191	0	0	2	0	0	1	0	0	0	0	1	
121192	0	1	1	0	1	1	4	0	0	0	0	
121193	2	1	2	0	0	1	0	1	0	2	0	
121194	3	2	1	1	0	0	0	0	0	0	1	
121195	1	0	0	0	1	0	0	0	0	0	0	
121196	0	3	4	0	0	0	0	0	0	0	0	
121197	0	1	3	0	1	0	1	0	0	0	0	

Розміщення відомостей щодо кожної місцевої організації політичної партії здійснюється в порядку розміщення назв місцевих організацій політичних партій у виборчому бюлетені.



Номер виборчої дільниці	Кількість голосів виборців, які підтримали кандидата в депутати, включеного до територіального виборчого списку кандидатів у депутати від місцевої організації політичної партії (цифрами)											
	Домошніца Дмитро Герасимович	Черняк Володимир Юрійович	Журавель Наталія Валентина	Пурганова Ірина Олександрівна	Сущенко Олександр Володимирович	Кравченко Олександр Ігорович	Сичева Тетяна Михайлівна	Чернишівський Дмитро Якович	Оберезок Олена Михайлівна	Раніс Руслан Володимирович	Козлов Віталій Михайлович	
121198	2	1	0	1	1	0	0	0	0	0	0	
121199	1	4	0	0	2	1	0	0	0	0	1	
121200	1	2	3	0	0	0	1	1	0	0	0	
121201	1	1	1	0	1	1	0	0	0	0	1	
121202	0	1	0	1	2	1	0	2	0	1	1	
121203	3	0	1	1	2	0	2	0	0	0	0	
121204	3	1	5	1	2	1	1	1	1	0	0	
121205	1	2	5	0	1	1	0	0	0	0	0	
121206	0	1	3	1	0	1	1	0	0	1	0	
121207	3	2	1	0	0	2	0	0	0	1	0	
121208	0	1	1	0	0	1	0	5	0	0	0	
121209	0	1	0	3	3	1	1	0	0	0	0	
121210	3	1	1	1	0	0	0	0	0	0	0	
121211	8	1	2	1	1	0	0	0	2	0	2	
121212	2	0	0	0	3	1	0	0	0	0	0	
121213	5	5	2	0	1	1	1	1	0	0	0	
121214	1	0	1	1	0	0	0	0	0	0	0	
121215	2	16	1	0	0	1	0	0	0	0	0	
121216	0	2	2	2	4	1	2	0	0	0	0	
121217	3	1	2	1	1	0	1	0	0	1	3	
121218	0	0	1	1	1	1	0	0	0	0	1	
121219	0	1	2	0	2	0	0	0	0	0	0	
121220	0	0	0	3	1	2	1	0	0	0	0	
121221	1	0	3	0	0	1	1	0	0	0	0	
121222	0	1	0	0	0	0	0	0	0	0	0	
121223	0	0	0	0	1	0	0	2	0	0	0	
121224	0	0	0	0	0	0	0	0	0	0	0	
121225	0	1	0	0	0	0	0	0	0	0	0	
121226	0	0	0	0	0	0	0	0	0	0	0	
121227	0	0	0	0	0	0	0	0	0	0	0	
121228	0	0	0	0	2	0	0	0	0	0	0	
121229	0	0	0	0	0	0	0	0	0	0	0	
121230	0	0	0	0	1	0	0	0	0	0	0	
121315	0	0	0	0	0	0	1	0	0	0	0	
Усього:	90	70	96	36	64	56	34	25	16	12	37	






## ВІДОМОСТІ

зазначені у пункті 17 протоколу територіальної виборчої комісії про підсумки голосування у межах територіального виборчого округу, щодо кількості голосів виборців, які підтримали кожного кандидата в депутати, включеного до територіального виборчого списку кандидатів у депутати

від **Дніпропетровська обласна організація ІІІ «ЗА МАЙБУТНЄ»**,  
(назва місцевої організації політичної партії (у родовому відмінку))


у межах територіального виборчого округу, по кожній виборчій дільниці, що входить до складу територіального виборчого округу<sup>4</sup>

Номер виборчої дільниці	Кількість голосів виборців, які підтримали кандидата в депутати, включеного до територіального виборчого списку кандидатів у депутати від місцевої організації політичної партії (цифрами)									
	Якуб Володимир Олександрович	Полужкова Ольга Вікторівна	Баженов Святослав Михайлович	Шиньша Олег Володимирович	Сенельорова Анна Олександрівна	Жмуренко Геннадій Віталійович				
121162	4	0	0	1	0	1				
121163	3	1	0	2	0	0				
121164	4	2	0	0	0	1				
121165	2	0	0	1	0	0				
121166	2	3	2	0	0	0				
121167	2	1	0	0	0	0				
121168	3	1	4	0	0	0				
121169	1	0	0	0	1	0				
121170	1	4	0	0	0	0				
121171	1	0	4	0	0	1				
121172	4	0	1	1	0	0				
121173	0	0	2	0	0	0				
121174	1	2	3	2	0	0				
121175	0	0	0	0	1	0				
121176	0	0	1	0	0	1				
121177	2	2	0	0	0	0				
121178	1	1	0	0	0	1				
121179	2	1	0	0	0	1				
121180	2	2	0	2	0	2				
121181	0	1	2	0	0	0				
121182	1	1	1	1	0	0				
121183	1	1	0	1	0	0				
121184	3	1	1	1	1	0				
121185	0	0	1	0	0	0				
121186	0	0	0	0	0	0				
121187	8	2	1	1	0	0				
121188	1	0	2	0	0	0				
121189	0	2	1	0	0	1				
121190	1	0	1	0	0	0				
121191	1	1	0	0	0	0				
121192	0	0	1	2	0	0				
121193	2	1	0	1	0	0				
121194	1	3	0	2	1	0				
121195	1	0	2	0	0	0				
121196	1	2	0	1	0	0				
121197	0	0	0	1	0	0				



<sup>4</sup>Розміщення відомостей щодо кожної місцевої організації політичної партії здійснюється в порядку розміщення назв місцевих організацій політичних партій у виборчому бюлетені.

Номер выборной дільниці	Кількість голосів виборців, які підтримали кандидата в депутати, включеного до територіального выборчого списку кандидатів у депутати від місцевої організації політичної партії (цифрами)											
	Якуб Володимир Олегович	Починкова Ольга Вікторівна	Басенков Святослав Михайлович	Шляк Олег Володимирович	Сеніторова Анна Олександрівна	Журуренко Геннадій Віталійович						
121198	0	1	1	2	0	0						
121199	1	2	0	0	0	0						
121200	1	0	2	0	0	0						
121201	1	1	0	0	0	0						
121202	1	0	0	0	0	0						
121203	2	0	1	1	0	0						
121204	4	0	0	0	0	0						
121205	0	0	0	1	0	0						
121206	2	0	1	1	1	0						
121207	1	2	0	0	0	0						
121208	0	0	1	0	0	0						
121209	0	1	1	1	0	0						
121210	2	0	2	2	0	0						
121211	0	1	0	1	0	0						
121212	0	1	0	1	0	0						
121213	3	0	1	2	0	0						
121214	0	0	0	0	0	0						
121215	1	1	0	0	0	1						
121216	1	2	1	0	0	0						
121217	1	0	3	1	0	0						
121218	1	1	1	0	0	0						
121219	1	0	0	0	0	0						
121220	1	0	1	1	0	0						
121221	2	0	2	0	0	0						
121222	0	1	0	0	0	0						
121223	1	0	0	1	0	0						
121224	0	0	0	0	0	0						
121225	0	0	0	0	0	0						
121226	0	0	0	0	0	0						
121227	0	0	0	0	0	0						
121228	1	0	0	0	0	0						
121229	0	0	0	1	0	0						
121230	0	0	0	0	0	0						
121315	0	0	0	1	0	0						
Усього:	84	49	48	37	5	10						



## ВІДОМОСТІ,

зазначені у пункті 17 протоколу територіальної виборчої комісії про підсумки голосування у межах територіального виборчого округу, щодо кількості голосів виборців, які підтримали кожного кандидата в депутати, включеного до територіального виборчого списку кандидатів у депутати


від **Дніпропетровська регіональна організація ПП "ОПОЗИЦІЙНА ПЛАТФОРМА – ЗА ЖИТТЯ"**,

(назва місцевої організації політичної партії (у родовому відмінку))


у межах територіального виборчого округу, по кожній виборчій дільниці, що входить до складу територіального виборчого округу 5

Номер виборчої дільниці	Кількість голосів виборців, які підтримали кандидата в депутати, включеного до територіального виборчого списку кандидатів у депутати від місцевої організації політичної партії (цифрами)										
	Шкірні Сергій Михайлович	Вергун Світлана Ігорівна	Детиренко Максим Святославич	Охронів Катерина Василівна	Сутула Наталія Володимирівна	Комаренко Анастасія Миколаївна	Якубчик Олена Миколаївна	Клишак Світлана Володимирівна	Огородни Наталія Миколаївна		
121162	37	3	3	4	5	4	1	4	2		
121163	53	1	4	10	4	2	1	0	3		
121164	46	1	5	2	3	7	0	0	1		
121165	56	3	6	3	2	4	1	3	1		
121166	31	0	3	1	1	1	0	2	1		
121167	26	2	1	0	0	1	0	0	0		
121168	29	3	5	1	3	3	1	2	0		
121169	28	7	2	4	1	4	0	6	1		
121170	40	3	2	0	5	5	0	0	0		
121171	28	2	3	0	3	1	0	1	1		
121172	33	1	7	3	4	1	1	2	2		
121173	27	8	2	1	0	2	0	2	0		
121174	27	5	4	2	1	5	1	2	0		
121175	23	4	6	3	3	3	1	2	0		
121176	8	1	2	1	0	4	0	1	2		
121177	36	1	3	1	3	5	0	0	0		
121178	30	1	7	1	4	14	1	1	0		
121179	27	2	3	1	2	16	0	2	3		
121180	40	0	10	2	5	5	0	1	12		
121181	33	1	3	0	6	6	2	1	3		
121182	16	0	4	0	2	2	0	2	1		
121183	5	0	0	0	0	0	0	1	0		
121184	33	0	16	1	3	6	0	2	1		
121185	21	1	4	0	1	1	0	0	1		
121186	1	0	0	0	0	0	0	0	0		
121187	60	1	6	1	3	4	0	5	1		
121188	21	1	7	0	0	1	0	1	1		
121189	45	5	6	1	7	7	3	3	0		
121190	7	0	1	0	3	0	0	0	0		
121191	9	1	2	0	4	1	1	0	0		
121192	33	1	12	6	3	9	0	2	1		
121193	58	2	4	1	7	5	0	2	1		
121194	56	0	5	3	7	1	2	2	1		
121195	55	5	10	2	3	5	1	3	1		
121196	40	2	11	0	5	3	1	1	0		

Розміщення відомостей щодо кожної місцевої організації політичної партії здійснюється в порядку розміщення назв місцевих організацій політичних партій у виборчому бюлетені.



Номер виборчої дільниці	Кількість голосів виборців, які підтримали кандидата в депутати, включеного до територіального виборчого списку кандидатів у депутати від місцевої організації політичної партії (цифрами)											
	Нісін Сергій Михайлович	Вергун Євген Ігорович	Дегтяренко Максим Євгенович	Охровіч Ізabella Василівна	Сутула Наталія Володимирівна	Коваленко Анатолій Миколайович	Ягубець Олена Миколаївна	Кішчанков Євген Володимирович	Огородніч Наталія Миколаївна			
121197	31	3	10	3	6	4	0	1	0			
121198	62	4	8	2	9	4	1	0	2			
121199	51	3	11	0	6	5	2	2	1			
121200	61	0	10	1	4	10	1	0	4			
121201	52	0	18	0	4	6	1	1	3			
121202	48	1	50	1	5	5	0	1	0			
121203	42	1	23	3	2	3	0	0	2			
121204	77	3	18	2	3	4	1	0	0			
121205	62	1	49	2	6	5	1	0	0			
121206	34	2	54	1	7	5	1	4	0			
121207	42	3	17	1	8	7	0	0	2			
121208	53	3	26	1	6	3	0	1	1			
121209	40	2	42	0	5	5	1	2	3			
121210	42	2	12	1	3	9	1	3	0			
121211	19	0	6	1	4	2	0	4	1			
121212	18	0	11	0	2	7	0	0	3			
121213	61	0	13	3	10	4	0	3	1			
121214	101	0	6	1	5	1	1	1	0			
121215	63	3	3	2	8	1	1	0	0			
121216	80	1	4	1	5	2	1	0	0			
121217	87	1	11	4	8	5	1	0	0			
121218	49	0	8	2	4	10	0	1	2			
121219	44	0	6	0	3	15	0	0	0			
121220	55	1	4	2	6	26	4	0	3			
121221	60	2	6	14	15	0	2	1	0			
121222	6	0	0	1	0	3	0	0	0			
121223	8	0	2	1	0	1	0	0	1			
121224	1	0	0	0	0	0	0	0	0			
121225	2	0	0	0	0	0	0	0	0			
121226	2	0	1	0	1	1	0	0	0			
121227	1	0	0	0	0	0	0	0	0			
121228	0	0	0	0	0	0	0	0	0			
121229	4	1	1	0	1	0	0	0	0			
121230	2	0	0	1	0	0	0	0	0			
121315	1	0	0	0	0	0	0	0	0			
<b>Усього:</b>	<b>2479</b>	<b>105</b>	<b>599</b>	<b>106</b>	<b>249</b>	<b>291</b>	<b>38</b>	<b>81</b>	<b>70</b>			



## ВІДОМОСТІ

зазначені у пункті 17 протоколу територіальної виборчої комісії про підсумки голосування у межах територіального виборчого округу, щодо кількості голосів виборців, які підтримали кожного кандидата в депутати, включеного до територіального виборчого списку кандидатів у депутати


від **Дніпропетровська обласна організація ПП "КОМАНДА ДНІПРА"**,

(назва місцевої організації політичної партії (у родовому відмінку))


у межах територіального виборчого округу, по кожній виборчій дільниці, що входить до складу територіального виборчого округу

Номер виборчої дільниці	Кількість голосів виборців, які підтримали кандидата в депутати, включеного до територіального виборчого списку кандидатів у депутати від місцевої організації політичної партії (цифри)									
	Неміровська Оксана Олександрівна	Целешенко Борис Вікторович	Геденюк Наталія Вікторівна	Бабінець Олександр Володимирович	Климова Валентина Олександрівна	Масаренко Ольга Олександрівна				
121162	2	0	1	0	0	0				
121163	2	0	0	0	0	0				
121164	3	0	1	2	1	1				
121165	1	0	0	0	0	0				
121166	0	0	0	0	1	2				
121167	1	0	0	0	0	0				
121168	3	0	0	0	2	0				
121169	1	0	0	0	0	1				
121170	1	0	1	0	0	2				
121171	4	0	0	0	0	0				
121172	0	0	0	0	1	1				
121173	0	1	0	0	0	1				
121174	1	0	0	1	2	1				
121175	2	0	0	0	1	3				
121176	1	0	0	0	0	0				
121177	0	1	0	0	0	0				
121178	1	0	0	0	0	0				
121179	1	0	0	0	0	2				
121180	0	1	0	0	1	1				
121181	3	0	0	1	1	0				
121182	2	0	0	0	0	0				
121183	1	0	0	0	0	0				
121184	0	0	0	0	0	0				
121185	2	0	0	0	1	0				
121186	0	0	0	0	0	0				
121187	3	0	0	0	3	1				
121188	1	0	1	0	0	0				
121189	3	0	0	0	1	0				
121190	0	0	0	0	0	0				
121191	0	0	0	0	1	0				
121192	4	0	1	0	1	0				
121193	0	0	0	0	2	0				
121194	0	0	0	0	1	0				
121195	0	1	0	1	4	0				
121196	0	0	0	0	0	1				
121197	0	0	1	1	0	0				

Розміщення відомостей щодо кожної місцевої організації політичної партії здійснюється в порядку розміщення назв місцевих організацій політичних партій у виборчому бюлетені.



Номер виборчої дільниці	Кількість голосів виборців, які підтримали кандидата в депутати, включеного до територіального виборчого списку кандидатів у депутати від місцевої організації політичної партії (цифрами)											
	Неміровська Оксана Олександрівна	Поліщук Борис Вікторович	Горбач Наталія Вікторівна	Габішкін Олександр Володимирович	Климова Владислава Олександрівна	Манернісо Ольга Олександрівна						
121198	1	0	0	1	1	2						
121199	2	0	0	1	0	0						
121200	2	0	0	0	0	0						
121201	3	0	0	4	0	1						
121202	3	3	0	2	0	1						
121203	0	0	0	1	0	1						
121204	3	0	0	2	1	0						
121205	0	0	0	1	2	1						
121206	2	0	0	1	3	0						
121207	1	0	0	0	2	0						
121208	0	1	0	0	0	0						
121209	1	0	0	0	1	0						
121210	0	0	1	0	0	1						
121211	2	0	0	0	1	0						
121212	1	0	0	0	0	0						
121213	0	1	0	0	1	1						
121214	0	0	0	0	1	0						
121215	1	0	0	1	0	0						
121216	1	0	0	0	0	1						
121217	0	0	0	3	1	1						
121218	1	2	0	0	3	0						
121219	0	0	0	0	0	0						
121220	0	0	1	0	0	0						
121221	3	2	0	0	0	0						
121222	0	0	0	0	1	0						
121223	0	0	0	0	0	0						
121224	0	0	0	0	0	0						
121225	0	0	0	0	0	0						
121226	0	0	0	0	0	0						
121227	0	0	0	0	0	0						
121228	0	0	0	0	0	0						
121229	1	0	0	0	0	0						
121230	0	0	0	0	0	0						
121315	1	0	0	0	0	0						
Усього:	72	13	8	23	42	27						



## ВІДОМОСТІ


зазначені у пункті 17 протоколу територіальної виборчої комісії про підсумки голосування у межах територіального виборчого округу, щодо кількості голосів виборців, які підтримали кожного кандидата в депутати, включеного до територіального виборчого списку кандидатів у депутати

від **Дніпропетровська обласна організація ПП "БЛОК ВІКЮЛА "УКРАЇНЬСЬКА ПЕРСПЕКТИВА"**,

(назва місцевої організації політичної партії (у родовому відмінку))


у межах територіального виборчого округу, по кожній виборчій дільниці, що входить до складу територіального виборчого округу?

Номер виборчої дільниці	Кількість голосів виборців, які підтримали кандидата в депутати, включеного до територіального виборчого списку кандидатів у депутати від місцевої організації політичної партії (цифрами)										
	Живана Оксана Анатоліївна	Герещенко Захар Олександрович	Маєха Віталій Михайлович	Паньков Володимир Олександрович	Ковальова Лідія Петрівна	Демуря Антон Львович	Савон Катерина Едуардівна	Горюватий Давид Семенович	Уманська Ксенія Олександрівна		
121162	8	2	1	3	3	2	0	2	1		
121163	5	3	3	9	3	1	2	0	1		
121164	2	4	0	1	1	1	2	0	0		
121165	7	4	3	3	2	2	1	0	1		
121166	4	3	2	6	0	3	2	0	0		
121167	4	1	2	5	2	0	1	1	0		
121168	5	0	1	6	2	0	2	0	0		
121169	7	1	1	4	0	0	2	2	0		
121170	5	2	1	3	3	3	0	0	0		
121171	5	4	0	1	2	2	0	0	0		
121172	2	3	2	9	0	3	4	0	0		
121173	5	3	1	0	2	2	2	0	1		
121174	4	1	0	6	1	2	4	0	0		
121175	5	3	0	9	0	1	2	0	0		
121176	1	2	2	1	1	4	1	2	1		
121177	8	5	2	7	2	0	1	1	0		
121178	7	2	4	5	7	5	0	0	1		
121179	3	3	1	2	0	1	4	0	1		
121180	5	2	7	6	7	2	1	2	2		
121181	7	7	3	10	1	1	1	1	4		
121182	3	1	2	5	0	1	0	0	0		
121183	0	0	0	0	0	1	0	0	0		
121184	10	1	4	5	3	1	4	0	0		
121185	6	1	0	3	0	0	1	0	0		
121186	1	1	0	0	1	0	0	0	0		
121187	5	2	0	4	0	2	2	1	0		
121188	3	2	0	4	2	1	1	0	0		
121189	4	6	3	10	2	1	1	1	0		
121190	1	0	0	1	0	0	0	0	1		
121191	0	3	2	0	2	2	1	0	0		
121192	2	2	6	6	1	5	1	0	0		
121193	8	2	3	7	2	2	3	0	0		
121194	6	6	2	3	3	1	3	0	0		
121195	6	8	4	4	0	3	1	1	2		
121196	2	1	2	6	1	1	2	0	2		



Розміщення відомостей щодо кожної місцевої організації політичної партії здійснюється в порядку розміщення назв місцевих організацій політичних партій у виборчому бюлетені.

Номер виборчої дільниці	Кількість голосів виборців, які підтримали кандидата в депутати, включеного до територіального виборчого списку кандидатів у депутати від місцевої організації політичної партії (цифрами)									
	Жидана Оксана Анатоліївна	Терещенко Захар Олександр	Макух Віталій Михайлович	Павлов Володимир Олександрович	Ковальова Лілія Петрівна	Демуря Антон Львович	Солоха Катерина Ігорівна	Горюхатий Давид Семенович	Улягоцька Ксенія Олександрівна	
121197	4	7	1	2	2	4	3	0	0	
121198	7	1	5	3	2	3	3	0	0	
121199	10	2	1	4	2	1	5	0	1	
121200	3	11	3	7	4	0	4	1	0	
121201	10	5	2	4	2	3	6	1	1	
121202	9	1	1	5	5	2	2	0	0	
121203	9	3	2	6	1	4	4	1	0	
121204	8	3	4	7	1	3	1	1	0	
121205	6	3	3	5	4	3	4	0	2	
121206	11	0	2	6	2	3	2	0	2	
121207	5	5	5	5	6	1	4	1	0	
121208	3	1	0	4	3	1	2	1	0	
121209	6	4	1	6	2	1	5	0	0	
121210	4	1	0	7	2	2	0	0	1	
121211	6	1	2	0	1	3	0	0	0	
121212	8	6	1	3	4	0	2	0	1	
121213	4	1	3	5	3	5	4	0	2	
121214	2	2	1	7	2	2	1	0	0	
121215	3	2	1	6	0	2	5	0	0	
121216	4	2	1	4	1	2	1	2	1	
121217	6	6	2	2	3	2	3	1	0	
121218	10	5	2	6	1	2	3	1	1	
121219	4	4	2	4	0	2	3	0	1	
121220	6	6	2	4	3	2	2	0	0	
121221	10	1	1	5	1	4	6	0	1	
121222	0	0	0	0	1	1	2	0	0	
121223	1	2	0	0	1	0	2	0	0	
121224	1	0	0	0	0	0	0	0	0	
121225	0	0	0	0	0	0	0	0	0	
121226	0	0	0	0	0	0	0	0	0	
121227	0	0	1	1	0	0	0	0	1	
121228	0	0	0	0	0	0	0	0	0	
121229	1	2	0	1	0	0	0	0	0	
121230	0	1	0	0	0	0	0	0	0	
121315	1	1	1	0	0	0	0	0	0	
Усього:	318	180	114	273	115	114	131	24	33	





## ВІДОМОСТІ


зазначені у пункті 17 протоколу територіальної виборчої комісії про підсумки голосування у межах територіального виборчого округу, щодо кількості голосів виборців, які підтримали кожного кандидата в депутати, включеного до територіального виборчого списку кандидатів у депутати

від **Дніпропетровська обласна організація політичної партії «Наш край»**,  
(назва місцевої організації політичної партії (у родовому відмінку))


у межах територіального виборчого округу, по кожній виборчій дільниці, що входить до складу територіального виборчого округу

Номер виборчої дільниці	Кількість голосів виборців, які підтримали кандидата в депутати, включеного до територіального виборчого списку кандидатів у депутати від місцевої організації політичної партії (цифри)											
	Сургутанова Альона Віталіївна	Кутоний Борис Юрійович	Гудовська Оксана Володимирівна	Капач Сергій Андрійович	Окушницький Сергій Васильович	Левченко Віктор Миколайович	Кутоня Анастасія Геннадіївна	Шебанов Валерій Анатолійович				
121162	1	0	2	3	1	1	0	1				
121163	0	0	3	3	0	1	0	2				
121164	3	2	0	1	0	2	2	0				
121165	2	4	1	2	0	1	2	3				
121166	0	0	1	1	2	0	0	3				
121167	0	2	1	0	0	0	0	0				
121168	3	0	2	1	0	2	0	1				
121169	0	1	4	2	0	0	1	1				
121170	1	1	1	2	0	1	0	3				
121171	1	0	2	1	1	0	0	0				
121172	0	0	0	2	1	0	8	0				
121173	1	0	0	0	0	0	1	0				
121174	0	1	2	0	0	1	1	1				
121175	2	1	0	2	0	3	0	0				
121176	0	0	2	1	0	0	0	1				
121177	0	1	3	1	2	0	0	0				
121178	0	0	2	0	0	1	1	1				
121179	1	1	1	2	0	0	0	0				
121180	0	2	2	4	0	0	0	0				
121181	1	1	2	3	1	0	0	0				
121182	0	0	3	1	1	1	0	0				
121183	0	0	0	0	0	0	1	0				
121184	2	3	1	1	1	0	0	4				
121185	1	1	0	2	0	0	0	0				
121186	0	0	0	2	0	0	0	0				
121187	2	1	1	1	0	2	0	0				
121188	1	1	0	1	0	0	0	1				
121189	0	1	0	0	0	1	0	2				
121190	0	0	0	0	0	0	1	0				
121191	1	1	0	0	0	0	0	1				
121192	0	0	1	1	0	0	0	7				
121193	1	2	2	1	1	1	0	1				
121194	0	1	2	1	1	0	0	2				
121195	3	0	2	1	0	2	1	1				
121196	0	1	2	0	0	1	1	2				
121197	1	2	0	0	0	2	0	2				

«Розміщення відомостей щодо кожної місцевої організації політичної партії здійснюється в порядку розміщення назв місцевих організацій політичних партій у виборчому бюлетені.»



Номер виборчої дільниці	Кількість голосів виборців, які підтримали кандидата в депутати, включеного до територіального виборчого списку кандидатів у депутати від місцевої організації політичної партії (цифрами)									
	Суруганова Аллона Віталійна	Кутоний Борис Юрійович	Рудольська Оксана Володимирівна	Квітка Сергій Андрійович	Овчинник Сергій Васильович	Лозенко Віктор Михайлович	Кучош Анастасія Геннадіївна	Шебанов Вадим Анатолійович		
121198	5	0	2	0	0	0	0	0		
121199	6	0	0	0	0	0	0	1		
121200	1	1	3	0	0	1	0	0		
121201	0	2	1	3	0	0	0	0		
121202	1	0	1	1	2	0	0	3		
121203	2	2	1	1	0	0	0	1		
121204	2	5	0	3	0	1	0	2		
121205	0	1	2	0	0	2	0	0		
121206	0	3	1	1	0	0	0	0		
121207	4	1	0	0	9	0	0	0		
121208	0	0	2	0	0	0	2	3		
121209	2	1	1	1	0	2	2	0		
121210	3	0	1	2	1	1	0	2		
121211	0	1	2	0	0	0	0	0		
121212	0	0	3	4	0	1	0	0		
121213	7	2	1	1	5	0	0	0		
121214	0	2	1	0	0	0	0	0		
121215	2	0	0	0	1	0	0	0		
121216	1	2	0	3	0	1	1	0		
121217	1	1	2	1	1	0	0	1		
121218	0	1	0	0	1	1	1	0		
121219	0	1	2	0	0	0	0	0		
121220	0	0	6	2	2	0	1	2		
121221	2	0	1	4	2	2	1	0		
121222	0	0	0	0	0	0	0	0		
121223	0	0	0	0	0	0	0	0		
121224	0	0	0	0	0	0	0	0		
121225	0	0	0	0	0	0	0	0		
121226	0	0	0	0	0	0	0	0		
121227	0	0	0	0	0	0	0	0		
121228	0	0	0	1	0	0	0	0		
121229	0	0	0	1	0	0	0	0		
121230	0	0	0	0	0	0	0	0		
121315	0	0	0	0	0	0	0	0		
Усього:	67	57	78	72	36	35	28	55		





Номер выборной дільниці	Кількість голосів виборців, які підтримали кандидата в депутати, включеного до територіального выборчого списку кандидатів у депутати від місцевої організації політичної партії (шфрами)									
	Завлада Полина Сергіївна	Гуртовий Володимир Володимирович	Балахтар Ігор Вічеславович	Соловйова Тетяна Олександрівна	Бойченко Олег Петрович	Долгова Ольга Костянтинівна				
121198	0	0	1	1	2	0				
121199	1	0	0	0	0	1				
121200	1	0	0	0	0	0				
121201	1	0	0	0	1	0				
121202	1	2	0	1	0	0				
121203	0	0	0	0	0	0				
121204	0	1	0	0	1	0				
121205	1	0	0	0	1	0				
121206	1	4	1	0	0	0				
121207	1	1	0	1	0	0				
121208	2	0	1	1	1	0				
121209	2	0	0	0	0	1				
121210	1	0	0	0	0	0				
121211	2	0	0	0	0	0				
121212	0	0	0	0	0	0				
121213	1	0	0	0	0	1				
121214	0	1	1	0	0	0				
121215	0	1	0	0	0	0				
121216	4	0	0	0	0	0				
121217	1	0	0	0	0	0				
121218	1	1	0	0	0	0				
121219	1	0	1	0	0	0				
121220	1	2	0	0	0	0				
121221	2	1	0	0	0	0				
121222	0	0	0	0	0	0				
121223	0	0	0	0	0	0				
121224	0	0	0	0	0	0				
121225	0	0	0	0	0	0				
121226	0	0	0	0	0	0				
121227	0	0	0	0	0	0				
121228	0	0	0	0	0	0				
121229	0	0	0	0	0	0				
121230	0	0	0	0	0	0				
121315	0	0	0	0	0	0				
<b>Усього:</b>	<b>60</b>	<b>41</b>	<b>12</b>	<b>5</b>	<b>19</b>	<b>7</b>				



## ВІДОМОСТІ

зазначені у пункті 17 протоколу територіальної виборчої комісії про підсумки голосування у межах територіального виборчого округу, щодо кількості голосів виборців, які підтримали кожного кандидата в депутати, включеного

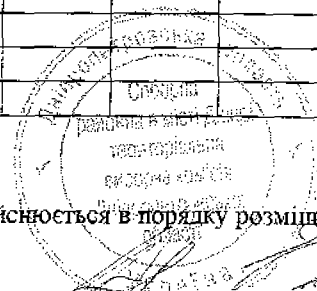
до територіального виборчого списку кандидатів у депутати

від **ПОЛІТИЧНА ПАРТІЯ "ПРОПОЗИЦІЯ"**,

(назва місцевої організації політичної партії (у родовому відмінку))

у межах територіального виборчого округу, по кожній виборчій дільниці, що входить до складу територіального виборчого округу 10

Номер виборчої дільниці	Кількість голосів виборців, які підтримали кандидата в депутати, включеного до територіального виборчого списку кандидатів у депутати від місцевої організації політичної партії (цифрами)									
	Павлов Артем Григорович	Дмитрова Юлія Сергіївна	Гельфер Григорій Арсентійович	Пилипенко Анжеліка Анатоліївна	Титаровський Артур Олегович	Федоренко Володимир Володимирович	Березовська Ілія Вікторівна	Санджара Олександр Олександрович	Угрин Катерина Володимирівна	
121162	21	49	25	4	4	2	11	16	2	
121163	30	35	17	15	2	2	8	18	1	
121164	19	18	17	10	1	5	9	15	3	
121165	14	25	15	15	3	4	6	13	2	
121166	20	9	22	9	6	3	2	14	1	
121167	13	4	13	7	0	3	4	7	0	
121168	22	9	39	5	1	1	8	12	0	
121169	13	17	36	5	4	0	4	22	1	
121170	9	6	64	9	6	2	5	12	1	
121171	12	8	29	9	3	3	6	6	0	
121172	15	9	64	3	0	2	6	9	1	
121173	13	15	22	4	3	3	10	19	3	
121174	15	19	52	4	8	5	8	8	1	
121175	12	10	28	4	8	2	8	10	3	
121176	14	5	9	1	4	3	3	9	1	
121177	34	15	19	27	0	5	10	20	2	
121178	25	21	11	29	1	5	18	15	1	
121179	25	7	12	28	10	5	12	18	2	
121180	0	0	0	0	0	0	0	0	0	
121181	40	19	18	13	7	7	11	26	0	
121182	21	2	13	9	1	3	3	7	0	
121183	8	1	2	2	1	1	1	3	0	
121184	21	5	22	11	49	9	18	27	5	
121185	17	3	10	5	13	2	8	7	3	
121186	5	1	1	0	2	0	2	2	1	
121187	85	8	27	5	3	6	8	18	1	
121188	34	1	6	3	1	0	6	4	0	
121189	62	3	36	7	3	7	10	27	5	
121190	20	7	7	6	13	2	5	8	5	
121191	24	8	2	9	2	8	11	13	1	
121192	41	15	24	16	45	13	21	29	2	
121193	100	19	24	15	37	16	22	15	0	
121194	29	17	17	11	46	8	9	28	0	
121195	29	7	16	16	74	14	19	36	3	
121196	22	10	10	14	9	8	8	112	16	
121197	31	6	17	14	37	9	22	19	1	



Розміщення відомостей щодо кожної місцевої організації політичної партії здійснюється в порядку розміщення назв місцевих організацій політичних партій у виборчому бюлетені.

Номер виборчої дільниці	Кількість голосів виборців, які підтримали кандидата в депутати, включеного до територіального виборчого списку кандидатів у депутати від місцевої організації політичної партії (цифрами)										
	Назлов Артем Григорович	Дмитрова Юлія Сергіївна	Гельфер Григорій Арсентійович	Шаліпенко Анастасія Анатоліївна	Твардовський Артур Олегович	Федоренко Володимир Володимирович	Береговська Ілона Вікторівна	Савжара Олександр Олександрович	Угрин Катерина Володимирівна		
121198	19	13	20	9	8	129	17	27	3		
121199	20	9	18	11	8	248	9	21	2		
121200	18	11	13	4	7	335	4	15	0		
121201	17	9	21	4	5	346	9	13	2		
121202	24	9	15	18	6	83	19	33	1		
121203	18	4	10	7	2	168	11	19	5		
121204	29	15	22	22	12	98	17	22	2		
121205	31	14	21	11	7	25	43	30	8		
121206	26	11	14	8	3	19	23	31	3		
121207	27	7	9	12	10	16	15	100	1		
121208	13	11	9	7	8	18	19	82	0		
121209	32	12	21	12	6	12	34	45	7		
121210	18	8	10	7	4	12	16	128	0		
121211	35	15	9	22	2	16	17	58	0		
121212	16	7	8	12	0	12	18	51	2		
121213	34	10	19	11	4	15	18	115	1		
121214	21	16	12	11	7	16	18	35	4		
121215	16	13	14	8	3	18	11	27	1		
121216	38	15	22	12	5	21	17	19	1		
121217	32	20	11	28	5	17	21	27	4		
121218	22	8	12	70	3	4	13	17	5		
121219	25	9	11	93	2	7	6	18	2		
121220	34	16	24	85	2	11	12	17	7		
121221	40	19	15	71	1	9	10	19	3		
121222	3	3	3	2	2	5	3	8	1		
121223	4	2	3	1	0	1	2	1	0		
121224	0	1	0	0	0	0	0	0	0		
121225	0	1	0	1	2	0	0	0	0		
121226	1	0	0	0	0	1	0	1	0		
121227	0	0	0	1	0	0	0	2	0		
121228	0	0	0	0	0	0	0	0	0		
121229	8	2	2	4	0	0	2	4	0		
121230	0	0	0	0	1	1	0	1	0		
121315	0	1	0	0	1	0	1	1	0		
<b>Усього:</b>	<b>1536</b>	<b>704</b>	<b>1114</b>	<b>908</b>	<b>513</b>	<b>1831</b>	<b>727</b>	<b>1611</b>	<b>133</b>		



## ВІДОМОСТІ

зазначені у пункті 17 протоколу територіальної виборчої комісії про підсумки голосування у межах територіального виборчого округу, щодо кількості голосів виборців, які підтримали кожного кандидата в депутати, включеного до територіального виборчого списку кандидатів у депутати

від **Дніпропетровська обласна організація Партії «Зелених України»**,  
(назва місцевої організації політичної партії (у родовому відмінку))


у межах територіального виборчого округу, по кожній виборчій дільниці, що входить до складу територіального виборчого округу 11

Номер виборчої дільниці	Кількість голосів виборців, які підтримали кандидата в депутати, включеного до територіального виборчого списку кандидатів у депутати від місцевої організації політичної партії (цифрами)									
	Тімарев Артем Сергійович	Кирпиченко Діоніс Володимирович	Шавурін Артем Миколайович	Соболюк Ірина Анастолівна	Ярошенко Валерія Василівна	Ісєва Бактійяр Мірзафарович	Кавалєри Костянтин Степанович	Уманчик Ольга Валентинівна	Елісєв Анастолій Миколайович	Волькова-Кулик Наталія Вікторівна
121162	2	0	1	0	1	0	0	0	0	0
121163	1	0	1	0	0	0	1	0	0	0
121164	1	0	0	1	0	0	0	0	0	0
121165	2	0	1	2	2	1	0	0	0	0
121166	4	0	0	1	0	0	0	0	0	1
121167	1	0	0	1	0	0	0	0	0	0
121168	0	1	1	0	0	4	0	0	0	0
121169	2	0	0	0	0	0	0	0	0	13
121170	1	1	0	1	1	0	0	0	0	0
121171	0	0	0	0	2	1	0	0	0	0
121172	1	0	1	0	0	0	0	0	0	0
121173	1	0	0	1	0	0	0	0	0	0
121174	1	0	0	0	0	0	1	1	0	0
121175	0	0	1	1	1	0	0	0	0	0
121176	1	1	0	1	0	0	0	2	1	0
121177	1	1	0	0	0	0	0	0	0	0
121178	0	1	0	0	0	0	0	0	0	0
121179	0	0	1	0	0	2	0	0	0	0
121180	1	0	0	1	1	0	0	0	0	0
121181	2	2	0	0	1	0	0	0	1	0
121182	0	0	0	0	0	0	0	1	0	0
121183	0	0	0	0	0	0	0	0	0	0
121184	1	0	0	0	0	0	0	1	1	0
121185	0	0	0	0	0	1	0	0	0	0
121186	0	2	0	0	0	0	0	0	0	0
121187	1	1	0	1	1	0	0	0	1	0
121188	0	0	1	0	1	0	0	0	1	0
121189	0	1	1	1	0	0	0	0	0	0
121190	1	0	0	1	0	1	0	0	0	0
121191	1	0	0	3	0	6	0	0	0	0
121192	0	0	0	2	1	0	1	1	1	1
121193	1	2	0	2	0	0	1	0	2	0
121194	0	4	0	0	0	0	0	0	0	0
121195	1	0	0	2	0	0	0	1	0	0
121196	3	1	0	1	1	0	1	0	0	0
121197	1	0	0	0	1	0	0	0	0	0

«Розміщення відомостей щодо кожної місцевої організації політичної партії здійснюється в порядку розміщення назв місцевих організацій політичних партій у виборчому бюлетені.



Номер выборной дільниці	Кількість голосів виборців, які підтримали кандидата в депутати, включеного до територіального выборчого списку кандидатів у депутати від місцевої організації політичної партії (шіфрами)									
	Тимарук Артем Сергійович	Кирпанко Денис Володимирович	Шаурун Артем Миколайович	Соловйова Ірина Анатоліївна	Яроменко Валерія Василівна	Ієвєєв Бахтіяр Мірзаєфатович	Каналов Константин Ступанович	Уманець Ольга Валентинівна	Бабєєв Анатолій Миколайович	Волькова-Юдань Наталія Вікторівна
121198	0	0	0	1	0	0	0	0	0	0
121199	1	0	0	1	2	1	0	0	0	0
121200	1	2	0	1	0	1	0	1	0	1
121201	0	1	0	1	0	0	1	0	0	0
121202	2	1	2	0	0	1	0	0	0	0
121203	0	1	0	0	0	0	0	0	1	0
121204	3	1	0	0	0	0	0	0	0	0
121205	1	0	3	0	1	0	0	0	1	0
121206	2	1	2	0	0	1	0	0	0	0
121207	0	0	0	0	0	1	0	0	0	0
121208	1	1	0	0	0	0	0	0	0	0
121209	1	0	0	0	1	1	0	1	0	0
121210	1	4	0	0	0	0	3	1	0	0
121211	1	1	2	2	0	0	0	0	1	0
121212	0	0	1	0	0	0	0	0	0	0
121213	0	1	2	0	0	0	0	0	0	1
121214	1	0	0	0	0	0	0	0	0	1
121215	0	0	0	0	0	0	0	0	0	0
121216	0	0	1	1	1	0	0	0	0	1
121217	0	1	1	1	0	0	1	0	1	0
121218	0	1	0	0	0	0	0	0	0	2
121219	0	1	0	0	0	0	1	0	0	0
121220	1	0	0	0	0	0	0	2	0	0
121221	3	0	0	3	0	0	0	3	0	0
121222	0	0	0	1	0	0	0	0	0	0
121223	0	0	0	0	0	0	0	0	1	0
121224	0	0	0	0	0	0	0	0	0	0
121225	0	0	0	0	0	0	0	0	0	0
121226	0	0	0	0	0	0	0	0	0	0
121227	0	0	0	0	0	0	0	0	0	0
121228	0	0	0	0	0	0	0	0	0	0
121229	0	0	0	0	0	0	0	0	0	0
121230	0	0	0	0	0	0	0	0	0	0
121315	0	0	0	0	0	0	0	0	0	0
<b>Усього:</b>	<b>51</b>	<b>35</b>	<b>23</b>	<b>35</b>	<b>19</b>	<b>22</b>	<b>11</b>	<b>15</b>	<b>13</b>	<b>21</b>





## ВІДОМОСТІ

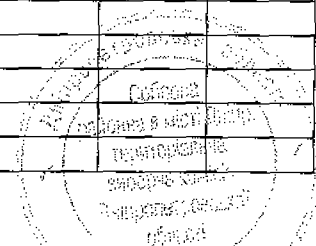
зазначені у пункті 17 протоколу територіальної виборчої комісії про підсумки голосування у межах територіального виборчого округу, щодо кількості голосів виборців, які підтримали кожного кандидата в депутати, включеного до територіального виборчого списку кандидатів у депутати

від **Дніпропетровська обласна територіальна організація ПП "ГОЛОС"**,

(назва місцевої організації політичної партії (у родовому відмінку))


у межах територіального виборчого округу, по кожній виборчій дільниці, що входить до складу територіального виборчого округу 12

Номер виборчої дільниці	Кількість голосів виборців, які підтримали кандидата в депутати, включеного до територіального виборчого списку кандидатів у депутати від місцевої організації політичної партії (цифрами)										
	Желанський Віталій Володимирович	Колотник Лариса Олександрівна	Савришин Олександр Сергійович	Кузнецова Наталія Анатоліївна	Гольдін Максим Віталійович						
121162	2	0	0	3	1						
121163	1	2	0	2	2						
121164	2	0	0	2	0						
121165	4	0	0	1	0						
121166	1	1	1	0	1						
121167	0	0	0	0	0						
121168	4	2	0	5	0						
121169	4	4	1	0	1						
121170	0	0	1	0	1						
121171	1	1	0	0	0						
121172	1	0	1	4	2						
121173	0	1	0	4	3						
121174	1	0	0	1	2						
121175	2	0	0	0	1						
121176	0	1	0	0	0						
121177	1	0	0	1	1						
121178	1	1	0	1	3						
121179	0	2	0	5	0						
121180	1	0	0	2	0						
121181	3	2	1	0	1						
121182	0	0	0	1	0						
121183	0	1	0	0	0						
121184	1	0	0	2	0						
121185	0	0	0	1	0						
121186	0	0	0	0	0						
121187	2	2	0	3	1						
121188	0	1	0	1	0						
121189	4	3	0	6	3						
121190	1	1	0	0	0						
121191	2	0	0	1	0						
121192	0	0	0	1	1						
121193	0	2	0	1	1						
121194	2	0	0	2	0						
121195	1	0	0	1	1						
121196	1	1	1	0	1						
121197	1	2	0	0	1						




Розміщення відомостей щодо кожної місцевої організації політичної партії здійснюється в порядку розміщення назв місцевих організацій політичних партій у виборчому бюлетені.

Номер виборчої лінійки	Кількість голосів виборців, які підтримали кандидата в депутати, включеного до територіального виборчого списку кандидатів у депутати від місцевої організації політичної партії (цифрами)										
	Жеганський Віталій Володимирович	Коваленко Лариса Олександрівна	Савицький Олександр Сергійович	Кузнецова Наталія Андріївна	Гольдін Максим Віталійович						
121198	1	3	0	0	1						
121199	0	1	0	1	0						
121200	2	1	0	1	0						
121201	1	1	0	2	0						
121202	1	4	0	1	1						
121203	3	1	1	1	0						
121204	0	1	0	0	0						
121205	1	0	1	0	1						
121206	0	3	0	0	0						
121207	1	0	1	2	0						
121208	0	3	0	2	2						
121209	0	2	0	3	0						
121210	2	1	2	0	0						
121211	3	0	0	3	2						
121212	1	0	0	1	2						
121213	0	0	1	3	2						
121214	2	1	0	0	3						
121215	0	0	3	0	0						
121216	3	0	0	1	0						
121217	0	0	0	0	3						
121218	1	0	0	0	0						
121219	1	2	0	2	0						
121220	0	2	0	2	2						
121221	0	0	0	0	0						
121222	0	0	0	0	0						
121223	0	0	0	0	0						
121224	0	0	0	0	0						
121225	0	0	0	0	0						
121226	0	0	0	0	0						
121227	0	0	0	0	0						
121228	0	0	0	0	0						
121229	0	0	0	0	0						
121230	0	0	0	0	0						
121315	0	0	0	0	0						
Усього:	67	56	15	76	47						





Номер выборной дільниці	Кількість голосів виборців, які підтримали кандидата в депутати, включеного до територіального выборчого списку кандидатів у депутати від місцевої організації політичної партії (шфрами)									
	Приймаков Каміль Юрійович	Половська Олена Петрівна	Марин Олександр Олександрович	Серов Роман Олександрович	Зинько Тетяна Петрівна	Лавин Антон Ігорович	Ломаченко Катерина Ігорівна			
121198	23	5	2	2	6	2	4			
121199	21	9	2	2	11	2	6			
121200	19	4	1	2	7	3	1			
121201	14	3	2	5	4	2	5			
121202	19	8	2	5	7	1	4			
121203	16	3	5	3	2	0	2			
121204	25	7	1	4	5	1	2			
121205	17	4	4	3	7	1	2			
121206	28	4	1	3	4	3	5			
121207	22	6	2	0	5	1	4			
121208	15	7	1	4	2	1	1			
121209	18	6	0	1	7	0	2			
121210	16	3	0	1	2	0	0			
121211	14	8	5	1	3	1	0			
121212	7	5	7	2	8	4	3			
121213	18	5	5	2	7	3	5			
121214	26	3	3	2	1	1	2			
121215	18	5	4	6	6	2	0			
121216	18	9	0	1	8	2	2			
121217	20	7	1	2	7	0	1			
121218	6	3	3	2	3	1	1			
121219	5	2	1	3	2	2	2			
121220	18	5	1	3	6	2	2			
121221	16	5	5	0	4	1	2			
121222	5	0	0	0	1	0	1			
121223	3	0	0	4	0	1	1			
121224	0	0	0	0	0	0	0			
121225	1	0	0	0	0	0	0			
121226	0	0	0	0	0	0	0			
121227	1	1	0	1	0	0	0			
121228	0	0	0	0	0	0	0			
121229	1	0	1	1	2	0	0			
121230	0	0	0	0	0	0	0			
121315	0	1	0	0	0	0	0			
<b>Усього:</b>	<b>1270</b>	<b>287</b>	<b>132</b>	<b>184</b>	<b>283</b>	<b>94</b>	<b>129</b>			




## ВІДОМОСТІ,

зазначені у пункті 17 протоколу територіальної виборчої комісії про підсумки голосування у межах територіального виборчого округу, щодо кількості голосів виборців, які підтримали кожного кандидата в депутати, включеного до територіального виборчого списку кандидатів у депутати

від **Дніпропетровська обласна організація Політичної Партії «ПАРТІЯ ШАРІЯ»**,  
(назва місцевої організації політичної партії (у родовому відмінку))


у межах територіального виборчого округу, по кожній виборчій дільниці, що входить до складу територіального виборчого округу 14

Номер виборчої дільниці	Кількість голосів виборців, які підтримали кандидата в депутати, включеного до територіального виборчого списку кандидатів у депутати від місцевої організації політичної партії (цифрами)										
	Білоус Анастасія Володимирівна	Леліцька Олександрівна Романівна	Бравацько Сергій Володимирович	Щербатов Катерина Ігорівна							
121162	14	3	0	3							
121163	15	0	1	4							
121164	13	2	1	3							
121165	15	4	0	3							
121166	9	4	0	1							
121167	9	0	0	3							
121168	17	4	2	1							
121169	13	2	1	3							
121170	14	2	2	5							
121171	8	3	1	3							
121172	10	4	0	1							
121173	10	2	0	3							
121174	11	0	0	0							
121175	8	2	0	8							
121176	13	1	1	4							
121177	11	3	1	3							
121178	13	3	1	2							
121179	9	5	0	0							
121180	7	4	0	0							
121181	15	3	1	3							
121182	9	0	0	0							
121183	6	0	0	1							
121184	17	3	1	6							
121185	9	1	0	2							
121186	5	1	0	0							
121187	20	1	0	1							
121188	15	0	1	3							
121189	20	2	1	3							
121190	8	0	0	3							
121191	7	5	1	3							
121192	13	4	0	5							
121193	17	6	4	5							
121194	23	2	1	2							
121195	25	0	3	4							
121196	10	4	0	2							
121197	16	2	2	4							



Розміщення відомостей щодо кожної місцевої організації політичної партії здійснюється в порядку розміщення назв місцевих організацій політичних партій у виборчому бюлетені.

Номер выборной дільниці	Кількість голосів виборців, які підтримали кандидата в депутати, включеного до територіального выборного списку кандидатів у депутати від місцевої організації політичної партії (цифрами)										
	Білоус Александр Володимирович	Івахнюк Олександр Романович	Бракало Сергій Володимирович	Шерстюк Катерина Горішна							
121198	15	5	4	4							
121199	28	7	5	5							
121200	23	4	0	6							
121201	17	4	1	3							
121202	11	2	4	4							
121203	17	2	2	4							
121204	21	4	1	4							
121205	9	4	3	2							
121206	13	0	0	3							
121207	14	5	1	3							
121208	17	1	4	0							
121209	9	5	1	5							
121210	24	2	3	4							
121211	14	4	3	1							
121212	9	2	0	2							
121213	11	4	1	2							
121214	16	3	1	3							
121215	6	0	0	0							
121216	13	6	4	4							
121217	16	2	3	2							
121218	19	3	1	3							
121219	15	4	1	3							
121220	13	3	1	3							
121221	14	1	3	1							
121222	5	0	0	0							
121223	1	0	0	1							
121224	0	0	0	0							
121225	0	0	0	0							
121226	0	0	0	0							
121227	2	1	0	0							
121228	0	0	0	0							
121229	6	0	0	1							
121230	0	0	0	0							
121315	0	0	0	0							
<b>Усього:</b>	<b>832</b>	<b>160</b>	<b>73</b>	<b>170</b>							




## ВІДОМОСТІ

зазначені у пункті 17 протоколу територіальної виборчої комісії про підсумки голосування у межах територіального виборчого округу, щодо кількості голосів виборців, які підтримали кожного кандидата в депутати, включеного до територіального виборчого списку кандидатів у депутати

від **Дніпропетровська міська організація ПП ДемАльянс (Демократичний альянс)**,  
(назва місцевої організації політичної партії (у родовому відмінку))

у межах територіального виборчого округу, по кожній виборчій дільниці, що входить до складу територіального виборчого округу 15

Номер виборчої дільниці	Кількість голосів виборців, які підтримали кандидата в депутати, включеного до територіального виборчого списку кандидатів у депутати від місцевої організації політичної партії (цифрами)																				
	Шидубський Денис Олександрович	Ліфшицький Станіслав Ігорович	Гуртова Юлія Вікторівна	Демченко Олена Ігорівна	Москвельов Максим Ігорович	Новорай Іванна Сергіївна	Гришко Сергій Вікторович														
121162	16	5	1	6	1	1	1														
121163	11	4	7	4	1	0	1														
121164	5	4	2	2	1	0	0														
121165	20	5	4	6	0	0	1														
121166	14	15	1	0	1	0	1														
121167	1	1	2	3	0	0	1														
121168	6	3	5	6	3	0	2														
121169	15	2	5	1	0	1	0														
121170	13	8	7	7	0	2	1														
121171	11	1	3	2	0	0	1														
121172	14	3	2	1	2	0	1														
121173	12	5	0	7	0	0	1														
121174	6	1	2	2	1	0	0														
121175	14	2	0	2	0	1	0														
121176	5	2	3	2	0	1	1														
121177	7	1	2	8	2	0	0														
121178	16	4	0	1	22	1	1														
121179	5	1	1	1	2	0	0														
121180	7	4	7	11	2	1	3														
121181	9	4	3	6	4	1	1														
121182	7	2	2	1	0	0	4														
121183	2	1	1	1	0	0	0														
121184	7	6	3	0	3	0	3														
121185	6	1	3	1	0	0	1														
121186	0	1	1	0	0	0	0														
121187	15	3	3	2	1	1	2														
121188	2	0	1	1	0	1	1														
121189	16	15	22	6	1	0	2														
121190	5	0	3	1	1	0	2														
121191	2	0	3	0	0	1	1														
121192	8	3	3	7	2	1	0														
121193	5	5	3	4	0	0	0														
121194	6	1	3	7	0	0	1														
121195	6	2	3	8	0	1	0														
121196	2	1	1	4	2	0	0														
121197	7	2	3	3	0	0	0														




Розміщення відомостей щодо кожної місцевої організації політичної партії здійснюється в порядку розміщення назв місцевих організацій політичних партій у виборчому бюлетені.







Номер виборчої дільниці	Кількість голосів виборців, які підтримали кандидата в депутати, включеного до територіального виборчого списку кандидатів у депутати від місцевої організації політичної партії (цифрами)											
	Гриньківський Святен Володимирівич	Слипенко Корина Горівана	Торчій Максим Юрійович	Черевко Валерія Яківна	Браславська Олена Володимирівна	Ісєбах Анастасія Ігорівна						
121198	0	1	0	0	0	0						
121199	0	0	0	0	0	0						
121200	0	0	0	0	0	0						
121201	0	0	0	0	0	0						
121202	0	0	0	0	0	0						
121203	1	0	0	0	0	0						
121204	0	0	0	0	0	0						
121205	0	0	0	0	0	0						
121206	0	0	0	0	0	0						
121207	0	0	0	0	0	0						
121208	0	0	0	0	0	0						
121209	0	0	0	0	0	0						
121210	0	0	0	0	0	0						
121211	0	0	0	0	0	0						
121212	0	0	0	0	0	0						
121213	1	0	0	0	0	0						
121214	1	0	0	1	0	0						
121215	0	0	0	0	0	0						
121216	0	0	0	0	0	0						
121217	0	0	0	0	0	0						
121218	0	0	0	0	0	0						
121219	0	0	0	0	0	0						
121220	0	0	0	0	0	0						
121221	0	0	0	0	0	0						
121222	0	0	0	0	0	0						
121223	0	0	0	0	0	1						
121224	0	0	0	0	0	0						
121225	0	0	0	0	0	0						
121226	0	0	0	0	0	0						
121227	0	0	0	0	0	0						
121228	0	0	0	0	0	0						
121229	1	0	0	0	0	0						
121230	0	0	0	0	0	0						
121315	0	0	0	0	0	0						
<b>Усього:</b>	<b>28</b>	<b>1</b>	<b>0</b>	<b>3</b>	<b>0</b>	<b>1</b>						



## ВІДОМОСТІ,


зазначені у пункті 17 протоколу територіальної виборчої комісії про підсумки голосування у межах територіального виборчого округу, щодо кількості голосів виборців, які підтримали кожного кандидата в депутати, включеного до територіального виборчого списку кандидатів у депутати

від **Дніпропетровська обласна партійна організація ПП "НАЦІОНАЛЬНИЙ КОРПУС"**,

(назва місцевої організації політичної партії (у родовому відмінку))


у межах територіального виборчого округу, по кожній виборчій дільниці, що входить до складу територіального виборчого округу 17

Номер виборчої дільниці	Кількість голосів виборців, які підтримали кандидата в депутати, включеного до територіального виборчого списку кандидатів у депутати від місцевої організації політичної партії (цифрами)									
	Червечко Юлія Андріївна	Коченко Денис Валерійович	Поліщук Геннадій Михайлович	Калитинцев Андрій Вікторович	Калишева Анна Вікторівна	Петрасов Ігор Михайлович	Бордигіна Олена Віталіївна	Кравченко Артем Юрійович		
121162	4	1	2	1	0	0	0	1		
121163	2	3	0	0	0	0	0	0		
121164	2	0	1	3	0	1	0	1		
121165	2	1	1	1	0	0	0	0		
121166	0	1	4	0	0	0	0	0		
121167	2	1	0	0	0	0	0	1		
121168	0	1	1	0	0	0	0	0		
121169	0	3	2	0	0	1	0	4		
121170	5	2	3	2	1	1	0	0		
121171	0	1	2	0	0	1	2	0		
121172	1	1	1	2	0	0	0	0		
121173	2	3	0	1	1	0	0	1		
121174	1	3	0	2	2	0	0	1		
121175	3	0	2	3	0	2	1	0		
121176	0	2	0	2	1	0	0	3		
121177	2	3	0	1	0	0	0	0		
121178	5	3	0	0	0	0	0	1		
121179	5	3	1	1	0	0	0	0		
121180	3	1	4	0	0	0	1	0		
121181	1	0	0	1	0	1	0	0		
121182	2	1	2	2	0	0	0	0		
121183	0	1	0	1	1	0	0	0		
121184	4	0	0	19	0	0	0	0		
121185	1	1	1	0	0	0	0	4		
121186	1	0	0	0	0	0	0	1		
121187	4	2	0	0	3	1	0	0		
121188	2	2	1	0	0	0	0	0		
121189	8	5	1	0	0	2	0	0		
121190	5	4	1	1	1	1	0	1		
121191	1	3	0	0	0	4	0	1		
121192	7	1	1	1	1	2	0	0		
121193	5	2	5	0	1	13	0	0		
121194	4	2	2	2	0	1	0	1		
121195	4	0	5	1	0	0	0	0		
121196	3	2	4	1	0	2	0	1		
121197	4	2	3	0	0	1	0	1		
121198	6	4	7	0	1	0	0	1		
121199	4	4	18	0	0	5	0	0		




Розміщення відомостей щодо кожної місцевої організації політичної партії здійснюється в порядку розміщення назв місцевих організацій політичних партій у виборчому бюлетені.


Номер выборной дільниці	Кількість голосів виборців, які підтримали кандидата в депутати, включеного до територіального виборчого списку кандидатів у депутати від місцевої організації політичної партії (цифрами)									
	Червечка Юлія Андріївна	Котелько Денис Валерійович	Політков Геннадій Михайлович	Калашніков Андрій Вікторович	Ковальська Анна Вікторівна	Целрасов Ігор Миколайович	Бордюков Олександр Віталійович	Кривченко Артем Юрійович		
121200	3	7	11	1	1	0	0	1		
121201	2	4	12	0	0	0	0	2		
121202	3	0	10	3	1	1	0	0		
121203	10	2	17	3	0	0	0	1		
121204	4	1	4	0	0	0	0	0		
121205	7	3	7	1	0	0	2	0		
121206	4	3	8	0	2	0	0	1		
121207	2	0	9	0	0	1	0	1		
121208	3	0	8	0	0	0	0	0		
121209	7	4	1	1	1	0	0	4		
121210	3	4	4	0	0	0	0	1		
121211	5	1	7	0	1	0	0	1		
121212	9	0	2	0	0	1	0	0		
121213	9	3	6	1	1	0	0	0		
121214	6	1	5	2	1	1	0	1		
121215	3	3	7	3	0	0	0	0		
121216	4	1	11	0	0	0	0	0		
121217	3	1	10	4	0	2	0	1		
121218	132	0	3	1	0	0	0	0		
121219	74	1	1	2	0	1	0	3		
121220	92	3	2	0	0	1	0	0		
121221	77	2	5	0	1	0	0	0		
121222	1	0	2	0	0	0	0	0		
121223	0	0	0	0	0	0	0	1		
121224	0	0	0	0	0	0	0	0		
121225	0	0	0	0	0	0	0	0		
121226	0	0	0	0	0	0	0	0		
121227	0	0	0	0	0	0	0	1		
121228	0	0	0	0	0	0	0	0		
121229	0	0	1	0	0	0	0	0		
121230	0	0	0	0	0	0	0	0		
121315	0	0	0	0	0	0	0	0		
Усього:	568	113	228	70	22	47	6	43		



Цей протокол складено у трьох примірниках.  
Примірники протоколу нумеруються і мають однакову юридичну силу.

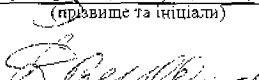
Голова  
територіальної виборчої комісії

  
(підпис)

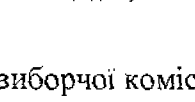
  
(прізвище та ініціали)


Заступник голови  
територіальної виборчої комісії

  
(підпис)


  
(прізвище та ініціали)

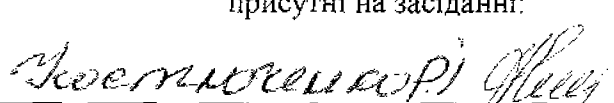
Секретар  
територіальної виборчої комісії


  
(підпис)

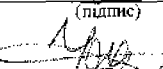
  
(прізвище та ініціали)

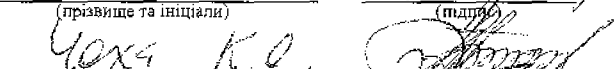
Члени територіальної виборчої комісії,  
присутні на засіданні:

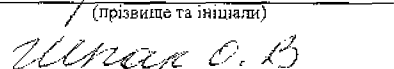
  
(підпис)


  
(прізвище та ініціали)

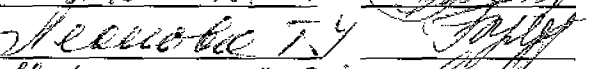
  
(прізвище та ініціали)

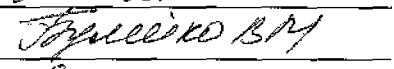
  
(підпис)


  
(прізвище та ініціали)

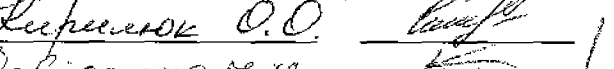
  
(прізвище та ініціали)


  
(підпис)


  
(прізвище та ініціали)

  
(прізвище та ініціали)


  
(підпис)


  
(прізвище та ініціали)


  
(прізвище та ініціали)

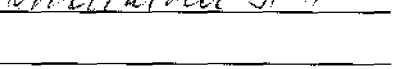
  
(підпис)


  
(прізвище та ініціали)

  
(прізвище та ініціали)

  
(підпис)


  
(прізвище та ініціали)

  
(прізвище та ініціали)

  
(підпис)

  
(прізвище та ініціали)


  
(прізвище та ініціали)

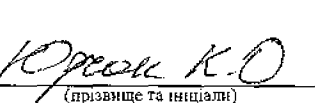



"02" листопада 2010 року, "19" год "10" хв  
(дата і час підписання протоколу)


Перший і другий примірники цього протоколу мають право підписати присутні на засіданні територіальної виборчої комісії під час встановлення підсумків голосування:

кандидати в депутати:

  
(підпис)

  
(прізвище та ініціали)

  
(підпис)

  
(прізвище та ініціали)

довірені особи кандидатів у депутати:

\_\_\_\_\_  
(підпис)

\_\_\_\_\_  
(прізвище та ініціали)

\_\_\_\_\_  
(підпис)

\_\_\_\_\_  
(прізвище та ініціали)

