


**ЗАТВЕРДЖЕНО**

Наказ Міністерства фінансів України  
28.01.2002 № 57(у редакції наказу Міністерства фінансів  
України 04.12.2015 № 1118)



Затверджений у сумі тридцять шість мільйонів сто п'ятдесят одна тисяча сто гривень 00копійок 36151100 грн. 00коп.

(сума словами і цифрами)  
*Заступник міністра*  
(посада)  
*Л. Ковтонюк*  
(ініціали і прізвище)  
17.01.19  
(число, місяць, рік)

**КОШТОРИС  
на 2019 рік**

**ЄДРПОУ 20995456 ДЕРЖАВНИЙ ЗАКЛАД «ЛИТЯЧИЙ СПЕЦІАЛІЗОВАНИЙ  
(СПЕЦІАЛЬНИЙ) САНАТОРІЙ «ЗЕЛЕНА ГІРКА»  
МІНІСТЕРСТВА ОХОРОНИ ЗДОРОВ'Я УКРАЇНИ»**

(код за ЄДРПОУ та найменування бюджетної установи)

м. Одеса

(найменування міста, району, області)

Вид бюджету Державний

код та назва відомчої класифікації видатків та кредитування державного бюджету: 230 Міністерство охорони здоров'я України,  
код та назва програмної класифікації видатків та кредитування державного бюджету 2301180 – Санаторне лікування хворих на  
туберкульоз та дітей і підлітків з соматичними захворюваннями

(код та назва програмної класифікації видатків та кредитування місцевих бюджетів (код та назва Типової програмної класифікації видатків та кредитування місцевих бюджетів / Тимчасової класифікації видатків та кредитування для бюджетів місцевого самоврядування, які не застосовують програмно-цільового методу)

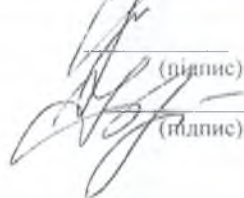
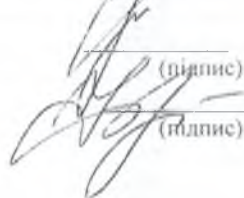
Найменування	Код	Усього на рік		РАЗОМ
		загальний фонд	спеціальний фонд	
1	2	3	4	5
<b>НАДХОДЖЕННЯ – усього</b>	x	35 875 300	275 800	36 151 100
Надходження коштів із загального фонду бюджету	x	35 875 300	x	35 875 300
Надходження коштів із спеціального фонду бюджету, у тому числі:	x		275 800	275 800
надходження від плати за послуги, що надаються бюджетними установами згідно із законодавством	25010000	x	275 800	275 800
Плата за послуги, що надаються бюджетними установами згідно з їх основною діяльністю	25010100	x	275 800	275 800
інші джерела власних надходжень бюджетних установ	25020000	x		
інші надходження, у тому числі:		x		
інші доходи (розписати за кодами класифікації доходів бюджету)		x		
фінансування (розписати за кодами класифікації фінансування бюджету за типом боргового зобов'язання)		x		
повернення кредитів до бюджету (розписати за кодами програмної класифікації видатків та кредитування бюджету, класифікації кредитування бюджету)		x	*	*
<b>ВИДАТКИ ТА НАДАННЯ КРЕДИТІВ - усього</b>	x	35 875 300	275 800	36 151 100
<b>Поточні видатки</b>	2000	35 875 300	275 800	36 151 100
Оплата праці і нарахування на заробітну плату	2100	25 896 100	124 900	26 021 000
Оплата праці	2110	21 226 300	102 400	21 328 700
Заробітна плата	2111	21 226 300	102 400	21 328 700
Грошове забезпечення військовослужбовців	2112	-	-	-
Нарахування на оплату праці	2120	4 669 800	22 500	4 692 300
Використання товарів і послуг	2200	9 772 500	150 900	9 923 400
Предмети, матеріали, обладнання та інвентар	2210	140 000	15 000	155 000
Медикаменти та перев'язувальні матеріали	2220	158 400	4 200	162 600
Продукти харчування	2230	5 246 500	92 500	5 339 000
Оплата послуг (крім комунальних)	2240	418 500	10 400	428 900
Видатки на відрядження	2250	3 600	4 000	7 000
Видатки та заходи спеціального призначення	2260	-	-	-
Оплата комунальних послуг та енергоносіїв	2270	3 805 100	24 800	3 830 900

1	2	3	4	5
Оплата теплопостачання	2271	381 700	-	381 700
Оплата водопостачання та водовідведення	2272	382 200	8 000	390 200
Оплата електроенергії	2273	957 800	12 000	969 800
Оплата природного газу	2274	369 400	-	369 400
Оплата інших енергоносіїв та інших комунальних послуг	2275	1 715 000	4 800	1 719 800
Оплата енергосервісу	2276	-	-	-
Дослідження і розробки, окремі заходи по реалізації державних (регіональних) програм	2280	-	-	-
Дослідження і розробки, окремі заходи розвитку по реалізації державних (регіональних) програм	2281	-	-	-
Окремі заходи по реалізації державних (регіональних) програм, не віднесені до заходів розвитку	2282	-	-	-
<b>Обслуговування боргових зобов'язань</b>	<b>2400</b>	-	-	-
Обслуговування внутрішніх боргових зобов'язань	2410	-	-	-
Обслуговування зовнішніх боргових зобов'язань	2420	-	-	-
<b>Поточні трансферти</b>	<b>2600</b>	-	-	-
Субсидії та поточні трансферти підприємствам (установам, організаціям)	2610	-	-	-
Поточні трансферти органам державного управління інших рівнів	2620	-	-	-
Поточні трансферти урядам іноземних держав та міжнародним організаціям	2630	-	-	-
<b>Соціальне забезпечення</b>	<b>2700</b>	<b>166 800</b>	-	<b>166 800</b>
Виплата пенсій і допомоги	2710	166 800	-	166 800
Стипендії	2720	-	-	-
Інші виплати населенню	2730	-	-	-
Інші поточні видатки	2800	39 900	-	39 900
<b>Капітальні видатки</b>	<b>3000</b>	-	-	-
Придбання основного капіталу	3100	-	-	-
Придбання обладнання і предметів довгострокового користування	3110	-	-	-
Капітальне будівництво (придбання)	3120	-	-	-
Капітальне будівництво (придбання) житла	3121	-	-	-
Капітальне будівництво (придбання) інших об'єктів	3122	-	-	-
Капітальний ремонт	3130	-	-	-
Капітальний ремонт житлового фонду (приміщень)	3131	-	-	-
Капітальний ремонт інших об'єктів	3132	-	-	-
Реконструкція та реставрація	3140	-	-	-
Реконструкція житлового фонду (приміщень)	3141	-	-	-
Реконструкція та реставрація інших об'єктів	3142	-	-	-
Реставрація пам'яток культури, історії та архітектури	3143	-	-	-
Створення державних запасів і резервів	3150	-	-	-
Придбання землі та нематеріальних активів	3160	-	-	-
<b>Капітальні трансферти</b>	<b>3200</b>	-	-	-
Капітальні трансферти підприємствам (установам, організаціям)	3210	-	-	-
Капітальні трансферти органам державного управління інших рівнів	3220	-	-	-
Капітальні трансферти урядам іноземних держав та міжнародним організаціям	3230	-	-	-
Капітальні трансферти населенню	3240	-	-	-
<b>Надання внутрішніх кредитів</b>	<b>4110</b>	-	-	-
Надання кредитів органам державного управління інших рівнів	4111	-	-	-
Надання кредитів підприємствам, установам, організаціям	4112	-	-	-
Надання інших внутрішніх кредитів	4113	-	-	-
<b>Надання зовнішніх кредитів</b>	<b>4210</b>	-	-	-
<b>Нерозподілені видатки</b>	<b>9000</b>	-	-	-

Головний лікар

Головний бухгалтер



(підпис)  
  
 (підпис)  


I.V. Серєда

(ініціали і прізвище)

I.A. Фролова

(ініціали і прізвище)

## РОЗРАХУНКИ

які обґрунтовують показники видатків з бюджету, що включаються до кошторису на 2019 рік

20995456

(код та назва бюджетної програми)

ДЗ "ДССС "Зелена гірка" МОЗ України"

(назва закладу / установи)

(тис.грн.)

Порядковий номер	Код економічної класифікації видатків	Найменування видатків	2019 рік						
			Загальний фонд Державного бюджету			Спеціальний фонд Державного бюджету			
			Обраховано закладом, установою, організацією	Включено до кошторису	Відхилення (+;-)	Обраховано закладом, установою, організацією	Включено до кошторису	Відхилення (+;-)	
1	2	3	4	5	6	7	8	9	
		<b>Загальні показники</b>							
		<b>Санаторно-курортні заклади</b>							
7		Кількість ліжок: (од.)	340	340		25	25		
8		Кількість ліжко-днів (тис.)	102,1	102,1		2	2		
9		Число днів функціонування ліжка в рік (один.)	300	300		104	104		
		Кількість населення, що отримало санаторне лікування (тис.чол.)							
		в т.ч. із захворюваннями на туберкульоз (тис.чол.)							
		<b>Амбулаторно-поліклінічні установи:</b>							
10		Кількість стоматологічних відвідувань (тис.)							
11		Кількість інших лікарських відвідувань (тис.)							
		Кількість відвідувань на одну лікарську посаду в рік (тис.чол.)							
		Кількість відвідувань на одну лікарську посаду стоматолога в рік (тис.чол.)							
		Відпрацьовано лікарями стоматологами умовних одиниць працеемкості (маніпуляцій пацієнтам під час відвідувань) (тис.од.)							
12	2000	<b>ПОТОЧНІ ВИДАТКИ (р.16+р.17+р.18+р.19+р.20+р.21+р.27+р.29)</b>	46242,6	35875,3	1013,3	275,8	275,8	0,0	
13	2111	<b>Заробітна плата (рр.13.1+13.2+13.3+13.4)</b>	21226,3	21226,3	0,00	102,4	102,4	0,00	
		в тому числі :							
		<b>Чисельність працівників закладу охорони здоров'я - всього</b>	339,00	339,00	0,00	10,00	10,00	0,00	
		Середня ставка в місяць на одну посаду (грн.)							
		<b>Сума в рік на усі посади (тис. грн)</b>	19411,6	19411,6	0,00	91,4	91,4	0,00	
		<b>Чисельність лікарських посад</b>	23,00	23,00		0,50	0,50		
		з них по поліклінічних відділеннях							
		Середня ставка в місяць на одну посаду (грн.)	5834,98	5834,98		4173,00	4173,00		
		Сума в рік на усі посади (тис. грн)	1610,45	1610,45		4,17	4,17		
		<b>Чисельність середнього медичного персоналу</b>	73,00	73,00		4,00	4,00		
		Середня ставка в місяць на одну посаду (грн.)	4467,44	4467,44		4246,45	4246,45		

порядк овий номер	код еконо- мічної класи- фікації видатків в	Найменування видатків	2019 рік					
			Загальний фонд Державного бюджету			Спеціальний фонд Державного бюджету		
			Обраховано закладом, установою, організацією	Включено до кошторису	Відхилення (+;-)	Обраховано закладом, установою, організацією	Включено до кошторису	Відхилення (+;-)
1	2	3	4	5	6	7	8	9
		Сума в рік на усі посади (тис. грн)	3913,48	3913,48		33,97	33,97	
		Чисельність молодшого медичного персоналу	80,50	80,50		2,50	2,50	
		Середня ставка в місяць на одну посаду (грн.)	4417,46	4417,46		4409,78	4409,78	
		Сума в рік на усі посади (тис. грн)	4267,27	4267,27		22,05	22,05	
		Чисельність спеціалістів (не медиків)	69,00	69,00		2,00	2,00	
		Середня ставка в місяць на одну посаду (грн.)	5838,35	5838,35		5657,08	5657,08	
		Сума в рік на усі посади (тис. грн)	4834,15	4834,15		22,63	22,63	
		в тому числі: чисельність педагогічних працівників	48,00	48,00		2,00	2,00	
		Середня ставка в місяць на одну посаду (грн.)	6503,06	6503,06		5657,08	5657,08	
		Сума в рік на усі посади (тис. грн)	3745,76	3745,76		22,63	22,63	
		Чисельність іншого персоналу	93,50	93,50		1,00	1,00	
		Середня ставка в місяць на одну посаду (грн.)	4265,78	4265,78		4297,74	4297,00	
		Сума в рік на усі посади (тис. грн)	4786,21	4786,21		8,60	8,59	
13.1		<b>Фонд оплати праці на рік (за штатним розписом)</b>	<b>19411,6</b>	<b>19411,6</b>	<b>0,00</b>	<b>91,4</b>	<b>91,4</b>	<b>0,00</b>
13.2		Фонд економії в зв'язку з виплатою по листкам тимчасової непрацездатності						
13.3		Видатки на оплату праці за трудовими угодами та на оплату праці консультантів						
13.4		<b>Надбавки та доплати обов'язкового характеру: всього</b>	<b>1814,70</b>	<b>1814,70</b>	<b>0,00</b>	<b>11,00</b>	<b>11,00</b>	<b>0,00</b>
		в тому числі:						
13.4а		видатки на оплату праці в святкові дні, за години нічної праці без права сну	543,70	543,70		11,00	11,00	
13.4б		видатки на оплату осіб, які заміщають робітників, що пішли у відпустку	186,50	186,50				
13.4в		Матеріальна допомога педагогічним працівникам	624,20	624,20				
13.4г		Індексація						
13.4д		Матеріальна допомога медичним працівникам	460,30	460,30				
14	2120	Нарахування на оплату праці (р.13 * 36.2/100)	4669,8	4669,8		22,5	22,5	
15	2200	Використання товарів і послуг	16095,1	9772,5	1013,3	150,9	150,9	0,00
16	2210	Предмети, матеріали, обладнання та інвентар (р.16.2+р.16.6+р.16.7)	809,3	140,0	669,4	15,00	15,00	0,00
16.1		Розрахункова норма витрат на одне ліжко в звичайних стаціонарах (грн.)	7,93	1,37		7,50	7,50	
16.2		Сума витрат по звичайних стаціонарах (тис.грн.) (р.16.1 x р.1)	809,3	140,0		15,00	15,00	
16.3		<b>Амбулаторно-поліклінічні установи:</b>						
16.4		Кількість лікарських посад (один.)						
16.5		Розрахункова норма витрат на одну лікарську посаду (грн.)						
16.6		Сума витрат по амбулаторно-поліклінічних установах (тис.грн.) (р.16.4 x р.16.5)						
16.7		Сума інших витрат по закладах охорони здоров'я						

порядк овий номер	Код еcono- мічної класи- фікації видаткі в	Найменування видатків	2019 рік					
			Загальний фонд Державного бюджету			Спеціальний фонд Державного бюджету		
			Обраховано закладом, установою, організацією	Включено до кошторису	Відхилення (+;-)	Обраховано закладом, установою, організацією	Включено до кошторису	Відхилення (+;-)
1	2	3	4	5	6	7	8	9
17	2220	<b>Медикаменти та перев'язувальні матеріали</b> (р.17.2+р.17.4+р.17.6+р.17.12+р.17.13+р.17.20) в тому числі:	170,50	158,40	12,10	4,20	4,20	0,00
17.1		Розрахункова норма витрат на один ліжко-день в звичайних стаціонарах (грн.)						
17.2		Сума витрат по звичайних стаціонарах (тис.грн.) (р.17.1х р.2)						
17.3		Розрахункова норма витрат на один ліжко-день в стаціонарах денного перебування (грн.)						
17.4		Сума витрат по стаціонарах денного перебування (р.17.3 х р.5)						
17.5		Розрахункова норма витрат на один ліжко-день в санаторно-курортних закладах (грн.)	1,67	1,55		1,75	1,75	
17.6		Сума витрат по санаторно-курортних закладах (тис.грн.) (р.17.5 х р.8)	170,5	158,4		4,20	4,20	
17.7		<b>Амбулаторно-поліклінічні установи:</b>						
17.8		Середня розрахункова норма витрат на одне стоматологічне відвідування (грн.)						
17.9		Сума витрат на стоматологічні відвідування (тис.грн.) (р.17.8 х р.10)						
17.10		Середня розрахункова норма витрат на одне інше лікарське відвідування (грн.)						
17.11		Сума витрат на інші лікарські відвідування (р.17.10 х р.11)						
17.12		Разом витрати по амбулаторно-поліклінічних установах (р.17.9 +р.17.11)						
17.13		<b>Видатки по інших закладах та заходах (розшифрувати)</b>						
17.14								
17.15								
17.17		<b>Пільговий та безкоштовний відпуск медикаментів при амбулаторному лікуванні за рецептами лікарів згідно з чинним законодавством:</b>						
17.18		- кількість громадян, що мають право на одержання пільг (один.)						
17.19		- середній розмір витрат на одного хворого в розрахунку на рік (грн.)						
17.20		Сума витрат на безкоштовний та пільговий відпуск медикаментів (тис.грн.) (р.17.18 х р.17.19)						
18	2230	<b>Продукти харчування</b> (рр.18.2+18.4+18.6+18.7+18.9+18.10) в тому числі:	8698,0	5246,51		92,5	92,5	
18.1		Розрахункова норма витрат на один ліжко-день в звичайних стаціонарах (грн.)						
18.2		Сума витрат по звичайних стаціонарах (тис.грн.) (р.18.1 х р.2)						
18.3		Розрахункова норма витрат на один ліжко-день в стаціонарах денного перебування (грн.)						
18.4		Сума витрат по стаціонарах денного перебування (р.18.3 х р.5)						
18.5		Розрахункова норма витрат на один ліжко-день в санаторно-курортних закладах (грн.)	85,19	51,39		90,97	90,97	

порядк овий номер	Код екон- мічної класи- фікації видаткі в	Найменування видатків	2019 рік					
			Загальний фонд Державного бюджету			Спеціальний фонд Державного бюджету		
			Обраховано закладом, установою, організацією	Включено до кошторису	Відхилення (+;-)	Обраховано закладом, установою, організацією	Включено до кошторису	Відхилення (+;-)
1	2	3	4	5	6	7	8	9
18.6		Сума витрат по санаторно-курортних закладах (тис.грн.) (р.18.5 x p.8)	8698,0	5246,5		92,5	92,5	
18.7		<i>Витрати на безкоштовне забезпечення молочними сумішами дітей віком до 2-х років із малозабезпечених сімей:</i>						
18.8		- кількість дітей, яка повинна забезпечуватися пільговими молочними сумішами згідно з чинним законодавством (один.)						
18.9		- сума витрат на безкоштовне забезпечення молочними сумішами дітей віком до 2-х років (тис.грн.)						
18.10		Сума видатків в зв'язку із шкідливими умовами праці здоров'я						
19	2240	Оплата послуг (крім комунальних)	2273,50	418,50		10,40	10,40	
		у т.ч. Згідно Приписів ГУ ДСНС України в Одеській обл.	1799,0					
		Нанесення вогнезахисного покриття на покрівлі та дерев'яні панелі	320,6	52,0		3,50		3,50
		Встановлення протипожежної сигналізації з авт. системою оповіщення	1299,9	98,6				
		Виготовлення технічної документації на встановлення протипожежної сигналізації	106,7	106,7				
		Розроблення документації на визначення категорії небезпечності закладу	22,0	3,3				
		Обслуговування протипожежної та охоронної сигналізації	49,8					
19.1		Витрати на охорону праці	42,4					
20.	2250	Видатки на відрядження (р.20.1 x p.20.2 x p.20.3)/1000	5,8	3,05		4,0	4,0	
20.1.		Кількість відряджень (од.)	2	1		2	2	
20.2.		Кількість чоловік	2	2		1	1	
20.3.		Витрати на одне відрядження (грн.)	1450,00	1450,00		1980,00	1980,00	
21.	2270	Оплата комунальних послуг та енергоносіїв - всього (р.22+р.23+р.24+р.25+р.26)	4137,9	3806,09	331,8	24,8	24,8	0,00
22.	2271	- оплата теплопостачання: (р.22.1 x p.22.2.)/1000	381,7	381,70				
22.1.		- обсяг споживання теплової енергії закладами охорони здоров'я (Гг.кал.)	292,1	292,12				
22.2.		- середній розмір тарифу за 1 Гг.кал. (грн.)	1306,64	1306,64				
23.	2272	- оплата водопостачання і водовідведення (р.23.1б+р.23.2б+р.23.3)/1000	406,1	382,20		8,0	8,0	
23.1.		а) обсяг споживання води холодної (тис.куб.м.)	18,50	17,20		0,36	0,36	
23.1.а		Середній розмір тарифу за 1 куб.м. (грн.)	11,82	11,82		11,82	11,82	
23.1.б		Сума витрат на постачання води холодної (тис.грн.) (р.23.1 x p.23.1а)	218,67	203,30		4,26	4,26	
23.2.		б) обсяг споживання води гарячої (тис.куб.м.)						

порядк овий номер	Код еконо- мічної класи- фікації видаткі в	Найменування видатків	2019 рік					
			Загальний фонд Державного бюджету			Спеціальний фонд Державного бюджету		
			Обраховано закладом, установою, організацією	Включено до кошторнесу	Відхилення (+;-)	Обраховано закладом, установою, організацією	Включено до кошторнесу	Відхилення (+;-)
1	2	3	4	5	6	7	8	9
23.2.а		Середній розмір тарифу за 1 куб.м. (грн.)						
23.2.б		Сума витрат на постачання води гарячої (тис.грн.) (р.23.2 x р.23.2а)						
23.3.		<i>в) витрати на водовідведення (тис.грн.)</i>	187,40	178,90		3,74	3,74	
24	2273	<b>- оплата електроенергії (р.24.1 x р.24.2.)</b>	1265,8	957,79		12,0	12,0	
24.1.		- обсяг споживання електричної енергії закладами охорони здоров'я (тис.квт.год.)	480,00	363		4,55	4,55	
24.2.		Середній розмір тарифу за 1 квт.год. (грн.)	2,64	2,64		2,64	2,64	
25	2274	<b>- оплата природного газу (р.25.1. x р.25.2.)</b>	369,4	369,40				
25.1.		- обсяг споживання природного газу закладами охорони здоров'я (тис.куб.м.)	23,90	23,90				
25.2.		Середній розмір тарифу за 1 куб.м. (грн.)	15459,24	15459,24				
26.	2275	<b>- оплата інших енергоносіїв ((р.26.1хр.26.2)+(р.26.3хр.26.4))+р.26.5</b>	1715,0	1715,00		4,8	4,8	
26.1.		Загальна потреба в паливі (вугіллі) тон	281,15	281,15		0,79	0,79	
26.2.		Вартість за тону вугілля	6100,00	6100,00		6100,00	6100,00	
26.3.		Вартість за 1 куб. м. дров						
26.4.		Загальна потреба в паливі (дрова) куб.м.						
26.5.		Транспортні витрати за перевозку						
26.6	2276	<b>Оплата енергосервісу</b>						
27.	2280	<b>Дослідження і розробки, окремі заходи по реалізації державних (регіональних) програм (р. 28 + р. 29)</b>	0,00	0,00	0,00	0,00	0,00	0,00
28.	2281	<b>Дослідження і розробки, окремі заходи розвитку по реалізації державних (регіональних) програм (р. 28.1. + р. 28.2.)</b>						
28.1.		Протиепідемічні заходи						
28.2.		Інше						
29.	2282	<b>Окремі заходи по реалізації державних (регіональних) програм, не віднесені до заходів розвитку</b>						
29.1.		післядипломна підготовка (перепідготовка) кадрів, підвищення кваліфікації						
29.2.		Інше						
30.	2600	<b>Поточні трансферти - всього (р.31. + р.32)</b>						
31.	2610	Субсидії та поточні трансферти підприємствам (установам, організаціям)						
32.	2630	Трансферти урядам іноземних держав та міжнародним організаціям						
33.	2700	<b>Соціальне забезпечення - всього (р.34.+р.35.+ р. 36.)</b>	181,0	166,80	0,00	0,00	0,00	0,00
		в тому числі :						

порядк овий номер	Код еконо- мічної класифікації видатків в	Найменування видатків	2019 рік					
			Загальний фонд Державного бюджету			Спеціальний фонд Державного бюджету		
			Обраховано закладом, установою, організацією	Включено до кошторису	Відхилення (+;-)	Обраховано закладом, установою, організацією	Включено до кошторису	Відхилення (+;-)
1	2	3	4	5	6	7	8	9
34.	2710	Виплата пенсій і допомоги (р. 34.1 х р. 34.2x12) / 1000	181,0	166,8				
34.1.		кількість пільгових пенсіонерів	7,00	7,00				
34.2.		середньомісячний розмір пільгової пенсій	2154,76	1985,71				
35.	2720	Стипендії						
36.	2730	Інші виплати населенню - всього (р.36.1+р.36.4+р.36.7) :						
		в тому числі :						
36.1.		- оплата безплатно наданих квартир і комунальних послуг: (р. 36.2 х р. 36.3)/1000						
36.2.		- кількість медичних працівників, які проживають в сільській місцевості (один.)						
36.3.		- середня вартість пільги на одного працівника в розрахунку на рік (грн.)						
36.4.		- оплата зубопротезування та відшкодування витрат, пов'язаних з відпуском лікарських засобів безплатно і на пільгових умовах громадян, які мають на це право відповідно до законодавства: (р. 36.5 х р. 36.6)/1000						
36.5.		- кількість громадян, що мають право на одержання пільг (один.)						
36.6.		- середній розмір витрат на одного хворого в розрахунку на рік (грн.)						
36.7.		- інші поточні трансферти (у т.ч. оплата видатків на державне обов'язкове особисте страхування відповідно до законодавства)						
37.	2800	Інші поточні видатки	107,7	39,9				
		Податки : за забруднення навколишнього середовища	70,80	39,90				
37.1.		Відрахування коштів первинним профспілковим організаціям на культурно-масову, фізкультурну і оздоровчу роботу	36,90					
37.2.		Видатки на сплату зборів за дії, пов'язані з охороною прав на об'єкти інтелектуальної власності						
38.	3000	КАПІТАЛЬНІ ВИДАТКИ (р.39 +р. 41+ р. 42+ р. 43)	1192,30	0,00	1192,30	0,00	0,00	0,00
39.	3110	Придбання обладнання і предметів довгострокового користування - (р. 39.1. х р. 39.2) / 1000 + р. 40	177,10					
39.1.		Кількість придбаного обладнання по стаціонарах	16,00					
39.2.		Середня вартість одиниці придбаного обладнання	11068,75					
40.		Витрати на придбання лічильників						
41.	3120	Капітальне будівництво (придбання)						
41.1.	3122	Капітальне будівництво (придбання) інших об'єктів						
42.	3130	Капітальний ремонт (р.42)						
42.1.	3132	Капітальний ремонт інших об'єктів (р. 42.1.а х р. 42.2. б)	1015,20					
42.1.а		Кубатура приміщень (тис.куб.м.)	4,32					
42.1.б		Розрахункова норма витрат на 1 куб.м.	235,00					
43.	3140	Реконструкція та реставрація (р. 43.1. + р. 43.2.)						



порядковий номер	Код економічної класифікації видатків	Найменування видатків	2019 рік						
			Загальний фонд Державного бюджету			Спеціальний фонд Державного бюджету			
			Обраховано закладом, установою, організацією	Включено до кошторису	Відхилення (+;-)	Обраховано закладом, установою, організацією	Включено до кошторису	Відхилення (+;-)	
1	2	3	4	5	6	7	8	9	
43.1.	3142	Реконструкція та реставрація інших об'єктів							
43.2.	3143	Реставрація пам'яток культури, історії та архітектури							
		<b>РАЗОМ по "Охороні здоров'я"</b>	<b>47434,9</b>	<b>35875,3</b>	<b>2205,6</b>	<b>275,8</b>	<b>275,8</b>	<b>0,0</b>	

Головний лікар

Головний бухгалтер

(начальник планово-фінансового відділу)

МП



*(Handwritten signature)*  
(підпис)

**І.В. Серeda**

(ініціали і прізвище)

**І.А. Фролова**

(ініціали і прізвище)