

**Звіт про використання коштів на придбання технічних та інших засобів
за період з початку року станом на 01.07.2021р., в тому числі за останній місяць**


КНП ЦПМСД м.Вінниці

(найменування закладу охорони здоров'я)

Назва	К-ть заяв, поданих та прийнятих з початку року		К-ть осіб з інвалідністю, які отримали технічні засоби		Уточнений план на 2021 р.	Профінансовано з початку року, (грн.)	Касові видатки				Фактичні видатки (видано)				Залишки станом на <u>01.07.</u> 2021р.				Залишок асигнувань до кінця року (грн.)
	з початку року	за останній місяць	з початку року	за останній місяць			З початку року		За останній місяць		З початку року		За останній місяць		На початок року		За останній місяць		
							к-ть, уп.	сума, грн.	к-ть, уп.	сума, грн.	к-ть, уп.	сума, грн.	к-ть, уп.	сума, грн.	к-ть, уп.	сума, грн.	к-ть, уп.	сума, грн.	
Слухові апарати	73		3		253 500	2 500	1	2 500			3	10 300	2	7 800	27	98 400	25	90 600	251 000
Технічні засоби в т.ч.	647	90	564	527	3 746 500	1 469 024	7 243	1 469 021	2 042	366 916	6 786	1 276 321	1 629	263 552	2 689	436 282	3 146	628 982	2 277 476
- підгузки	575	81	504	473	2 701 927	1 126 904	4 281	1 126 901	848	218 139	3 630	954 515	804	203 834	1 111	295 134	1 762	467 520	1 575 024
- калоприймачі	51	8	40	34	830 880	249 219	921	249 219	86	91 729	1 400	253 648	329	44 409	601	105 116	122	100 687	581 661
- сечоприймачі	21	1	20	20	213 693	92 902	2 041	92 902	1 108	57 048	1 756	68 158	496	15 310	977	36 032	1 262	60 776	120 792
Всього	720	90	567	527	4 000 000	1 471 524	x	1 471 521	x	366 916	x	1 286 621	x	271 352	x	534 682	x	719 582	2 528 476

Заступник директора департаменту


Головний бухгалтер



Стефанкова С.В.

Дуб Л.С.

З отримавши згідно



Директор департаменту *О. Шен*

**Звіт про використання коштів на придбання технічних та інших засобів
за період з початку року станом на 01.01.2021р., в тому числі за останній місяць**


КНП ЦПМСД м.Вінниці

(найменування закладу охорони здоров'я)

Назва	К-ть заяв, поданих та прийнятих з початку року		К-ть осіб з інвалідністю, які отримали технічні засоби		Уточнений план на 2020 р.	Профінансовано з початку року, (грн.)	Касові видатки				Фактичні видатки (видано)				Залишки станом на 01.01.2021р.				Залишок асигнувань до кінця року (грн.)
	з початку року	за останній місяць	з початку року	за останній місяць			З початку року		За останній місяць		З початку року		За останній місяць		З початку року		За останній місяць		
							к-ть, уп.	сума, грн.	к-ть, уп.	сума, грн.	к-ть, уп.	сума, грн.	к-ть, уп.	сума, грн.	к-ть, уп.	сума, грн.	к-ть, уп.	сума, грн.	
Слухові апарати	82	10	27		264 720	✓ 264 720	✓ 50	264 720	12	42 700	32	184 560	2	6 100	9	18 240	27	98 400	
Технічні засоби в т.ч.	640	117	611	482	2 149 536	✓ 2 149 536	✓ 11 218	2 149 533	1 849	201 665	11 328	2 286 113	974	158 927	2 799	572 862	2 689	436 282	
- підгузки	577	108	551	424	1 486 341	1 486 341	6 044	1 486 340	399	107 041	6 687	1 624 896	358	95 024	1 754	433 690	1 111	295 134	
- калоприймачі	45	9	42	39	550 177	550 177	2 766	550 176	875	73 307	2 698	556 939	383	54 226	533	111 880	601	105 116	
- сечоприймачі	18		18	19	113 018	113 018	2 408	113 018	575	21 316	1 943	104 278	233	9 677	512	27 292	977	36 032	
Всього	722	127	638	482	2 414 256	2 414 256	x	2 414 253	x	244 365	x	2 470 673	x	165 027	x	591 102	x	534 682	

Директор департаменту

Головний бухгалтер



Handwritten signature of the Director of the Department

Шиш О.В.

Дуб Л.Є.

З оригіналом звіту

Handwritten signature of the Head of the Department



Handwritten signature of O. Shish



Розрахунок повної потреби на безкоштовне забезпечення технічними та іншими засобами осіб з інвалідністю, які є жителями Вінницької об'єднаної територіальної громади, відповідно до їх індивідуальних програм реабілітації на 2020 рік

тис.грн.

Медикаменти (КЕКВ 2220)	Повна потреба на 2019 рік					Очікувані видатки за 2019 рік			Процент забезпеченості від повної потреби	Повна потреба на 2020 рік				
	Кількість одиниць на добу	кількість чоловік що потребують медикаменти	середня вартість одиниці	Сума	видатки на 1-го хворого (грн.)	кількість чол	фактичні видатки	на 1-го хворого (грн.)		Кількість одиниць на добу	кількість чоловік що потребують медикаменти	середня вартість одиниці	Сума	видатки на 1-го хворого (грн.)
Слухові апарати	X	96	3 025,88	290,484	3 025,88	96	290,484	3 025,88	100,00%	X	80	3 917,13	313,370	3 917,13
Технічні засоби в т.ч.:		558		4 071,534	7 296,66	529	1 150,000	2 173,91	28,24%		604		4 355,679	7 211,39
- памперси всього:		489		2 982,165	6 098,50	471	795,666	1 689,31	26,68%		536		3 278,367	6 116,36
кількість памперсів на 1 день	1	222	8,42	682,445	3 074,08					1	244	8,43	752,802	3 085,25
кількість памперсів на 1 день	2	30	7,78	170,404	5 680,13					2	30	7,78	170,870	5 695,67
кількість памперсів на 1 день	3	170	7,53	1 402,520	8 250,12					3	195	7,59	1 625,907	8 337,98
кількість памперсів на 1 день	4	63	7,48	688,215	10 924,05					4	63	7,48	690,101	10 953,98
кількість памперсів на 1 день	5	4	5,29	38,581	9 645,25					5	4	5,29	38,687	9 671,75
- калоприймачі		48		856,472	17 843,17	42	292,784	6 971,05	34,18%		47		844,416	17 966,30
день	1	38	40,80	565,859	14 891,03					1	37	40,84	553,007	14 946,14
день	2	10	39,81	290,613	29 061,30					2	10	39,81	291,409	29 140,90
					#DIV/0!									#DIV/0!
- сечоприймачі		21		232,897	11 090,33	16	61,550	3 846,88	26,43%		21		232,896	11 090,29
к-сть сечоприймачів на 3 дні	1	9	28,69	31,505	3 500,56					1	9	28,69	31,504	3 500,44
к-сть сечоприймачів на 3 дні	2	11	66,03	177,225	16 111,36					2	11	66,03	177,225	16 111,36
к-сть сечоприймачів на 3 дні	3	1	66,03	24,167	24 167,00					3	1	66,03	24,167	24 167,00
Всього		654		4 362,018		625	1 440,484		33,02%		684		4 669,049	

Директор департаменту

Головний бухгалтер


О.В. Шиш

Л.С. Дуб

З оригіналом згідно
Директор департаменту 
D. Shysh


Звіт

сум відшкодування втрат МКП "Вінницька міська аптека" за відпущені лікарські засоби за за безкоштовними та пільговими рецептами хворим за певними категоріями захворювань відповідно до постанови КМУ від 17.08.1998 року №1303



за період з початку року станом на 01.07.2021 року

в тому числі за останній місяць
по КНП ЦПМСД м.Вінниці
(назва закладу)

Назва категорії захворювань	Кількість осіб, що потребують медичного забезпечення		з них: забезпечені лікарськими засобами		Кількість виписаних рецептів		Кількість відпущених рецептів		Сума до відшкодування	
	з початку року	за останній місяць	з початку року	за останній місяць	з початку року	за останній місяць	з початку року	за останній місяць	з початку року	за останній місяць
Онкологічні захворювання	5 661	6 281	282	93	709	125	530	112	384 462,89	78 606,26
Ревматоїдний артрит	511	609	112	24	211	26	149	29	67 507,96	10 800,36
Бронхіальна астма	1 037	1 195	15	2	14	1	16	3	14 716,36	2 177,71
Хвороба Бехтерева	51	59	10	4	19	5	19	6	7 614,91	1 215,41
Епілесія	256	250	181	87	488	115	409	98	287 359,95	67 552,42
Міастенія	54	59	46	14	89	14	76	17	38 513,09	7 508,00
Муковіцилоз	6	8	5	3	35	1	68	34	98 247,47	37 274,13
Післяопераційний гіпотиреоз	700	835	226	83	367	88	334	86	55 330,53	12 026,15
Інфаркт міокарда	152	84	6		6		6		4 002,57	
Ревматизм	400	360	13	2	20	2	15	2	5 854,56	626,59
Системний гострий вовчак	88	94	30	7	61	14	53	10	17 908,61	3 864,86
Стан після протезування клапанів серця	193	202	35	5	41	4	37	6	7 286,42	1 181,30
Стан після пересадки органів і тканин										
Хвороба Вільсона	3	4	1	1	3	1	2	1	2 340,20	1 226,60
Хвороба Паркінсона	298	348	283	113	859	188	732	154	304 629,34	69 515,54
Нецукровий діабет	44	48	39	14	138	12	106	15	141 049,95	17 183,99
Цукровий діабет	3 148	3 148	1	1	2	2	2	2	330,91	330,91
Склеродермія	17	20	1	1	2	1	1	1	312,80	312,80
Гематологічні захворювання	109	209	4	1	5	1	6	1	12 956,13	2 749,50
Хвороба Крона	26	33	2	1	3		4		10 550,20	
хвороба Аддісона	5	7								
Дитячий церебральний параліч	45	123								
Орфанне захв. Пангіпоптутаризм	1	1	1		1		1		737,48	
Орфанні захворювання										
Всього	12 805	13 977	1 293	456	3 073	600	2 566	577	1 461 712,33	314 152,53

Заступник директора департаменту

Головний бухгалтер


(підпис)

(підпис)

З  згідно

Шиш О.В.
(підпис)

Дуб Л.С.
(підпис)


Директор
департаменту

О.Шеня

Звіт

сум відшкодування втрат МКП "Вінницька міська аптека" за відпущені лікарські засоби за безкоштовними та пільговими рецептами хворим, які належать до окремих груп населення відповідно до постанови КМУ від 17.08.1998 року №1303

за період з початку року станом на 01.07.2021 року

в тому числі за останній місяць


по КНП ЦПМСД м.Вінниці


(назва закладу)

Назва пільгової категорії населення	Кількість осіб, що потребують медичного забезпечення		з них: забезпечені лікарськими засобами		Кількість виписаних рецептів		Кількість відпущених рецептів		Сума до відшкодування	
	з початку року	за останній місяць	з початку року	за останній місяць	з початку року	за останній місяць	з початку року	за останній місяць	з початку року	за останній місяць
Ветерани ВВВ	2 704	2 517	121	33	477	53	273	61	68 679,07	18 349,70
Інваліди війни (АТО)	309	273	115	28	182	37	130	33	47 817,16	11 235,72
УБД (АТО)	1 193	1 221	86	27	192	36	155	34	51 057,39	9 624,51
Інваліди I та II групи (50% оплати)	5 011	5 169	398	97	536	108	541	112	95 276,41	20 583,20
Інваліди дитинства I та II групи (50% оплати)						9				
Діти інваліди до 16 років	1 259	1 225	311	76	606	82	644	113	454 690,99	77 227,85
Діти віком до 3 років	11 160	11 111	3		3		3		576,13	
Діти віком від 3 до 6 років	4 668	4 517	2		2		2		398,26	
Почесні донори (оплата 50%)	9	13	3		8		8		1 975,07	
Всього	26 313	26 046	1 039	261	2 006	325	1 756	353	720 470,48	137 020,98

Заступник директора департаменту

Головний бухгалтер


(підпис)



(підпис)

Стефанкова С.В.

(ПІБ)

Дуб Л.Є.

(ПІБ)

З отриманням
Директор департаменту  О.М.Машин

Звіт

сум відшкодування втрат МКП "Вінницька міська аптека" за відпущені лікарські засоби за за безкоштовними та пільговими рецептами хворим, які належать до окремих груп населення відповідно до постанови КМУ від 17.08.1998 року №1303

за період з початку року станом на 01.01.2021 року

в тому числі за останній місяць


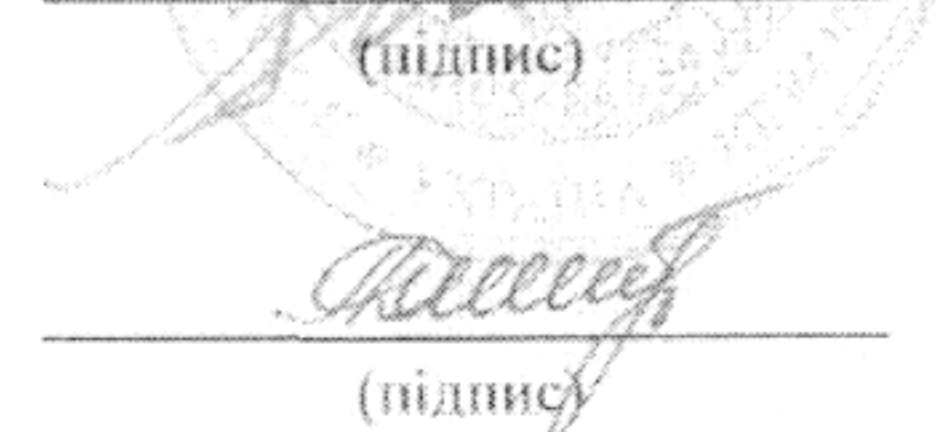
по КНП ЦПМСД м.Вінниці



(назва закладу)

Назва пільгової категорії населення	Кількість осіб, що потребують медичного забезпечення		з них: забезпечені лікарськими засобами		Кількість виписаних рецептів		Кількість відпущених рецептів		Сума до відшкодування	
	з початку року	за останній місяць	з початку року	за останній місяць	з початку року	за останній місяць	з початку року	за останній місяць	з початку року	за останній місяць
Ветерани ВВВ	3 091	2 707	393	58	1 045	44	848	107	166 404,33	28 435,98
Інваліди війни (АТО)	315	309	147	37	380	44	355	37	122 533,02	19 371,53
УБД (АТО)	1 166	1 193	204	41	395	52	413	53	126 013,91	15 721,58
Інваліди I та II групи (50% оплати)	5 142	5 011	883	146	1 477	163	1 355	179	216 463,33	38 576,91
Інваліди дитинства I та II групи (50% оплати)										
Діти інваліди до 16 років	1 339	1 259	684	230	1 368	201	1 467	363	982 163,68	253 016,80
Діти віком до 3 років	10 877	11 160	30	8	58	10	53	8	10 180,54	2 053,30
Діти віком від 3 до 6 років	3 008	3 008								
Почесні донори (оплата 50%)	9	6	2		2		2		264,26	
Всього	24 947	24 653	2 343	520	4 725	514	4 493	747	1 624 023,07	357 176,10

Директор департаменту

Головний бухгалтер


(підпис)

(підпис)

З *оригіналом згідно*

Щиш О.В.
(ПІБ)
Директор
департаменту
Дубля С.
(ПІБ)

О.М.М.

**Розрахунок видатків до проекту бюджету на 2020 рік за рахунок коштів бюджету
по Департаменту охорони здоров'я міської ради**

Розрахунок по КЕКВ 2610 "Субсидії та поточні трансферти підприємствам (установам, організаціям)", в т.ч. "Інші виплати населенню" до проекту бюджету на 2020 рік

Інші виплати населенню (КЕКВ 2730)	Фактичні видатки станом на 01.07.2019р.			Очікувані видатки за II півр. 2019р.			Очікувані видатки за 2019р.			Проект бюджету на 2020р.			Додаткова потреба на 2020р.			Повна потреба на 2020р.		
	кількість чол	фактичні видатки	на 1-го хворого (грн.)	кількість чол	фактичні видатки	на 1-го хворого (грн.)	кількість чол	Сума	на 1-го хворого (грн.)	кількість чол	Сума	на 1-го хворого (грн.)	кількість чол	Сума	на 1-го хворого (грн.)	кількість чол	Сума	на 1-го хворого (грн.)
Безкоштовні пільгові рецепти в т.ч.:	9466	2 051,137	216,68	15979	3 539,863	221,53	15979	5 591,000	349,90	33353	5406,000	162,08	33353	13 712,150	411,12	33353	19 118,150	573,21
- безкоштовне та пільгове забезпечення жителів ВМОТТ лікарськими засобами за рецептами лікарів у разі амбулаторного лікування окремих груп населення та за певними категоріями захворювань відповідно до постанови Кабінету Міністрів України від 17.08.1998 року №1303	8500	1381,024	162,47	13084	1734,451	132,56	13084	3 115,475	238,11	25952	3115,475	120,05	25952	10197,288	392,93	25952	13 312,763	512,98
- безкоштовне забезпечення імуносупресорами хворих після трансплантації нирки, печінки, серця	17	352,251	20 720,65	18	747,749	41 541,61	18	1 100,000	61 111,11	19	1100,000	57 894,74	19	1239,724	65 248,63	19	2 339,724	123 143,37
- безкоштовне забезпечення жителів ВМОТТ, які мають певні рідкісні (орфанні) хвороби, необхідними лікарськими засобами (імуноглобулінами) (зчеплена з X-хромосоюю агаммаглобулінемія (Брутона) (з дефіцитом гормону росту); загальний варіабельний імунodefіцит)	2	254,092	127 046,00	2	536,433	268 216,50	2	790,525	395 262,50	2	790,525	395 262,50	2	919,162	459 581,00	2	1 709,687	854 843,50
- безкоштовне забезпечення хворих на ювенільний ревматоїдний артрит необхідними лікарськими засобами (інгібіторами іпрлейкіну (тоцилізумаб)	0	0		2	185,000	92 500,00	2	185,000	92 500,00	2		0,00	2	858,056	429 028,00	2	858,056	429 028,00
- забезпечення хворих з артеріальною гіпертензією, які отримують субсидії, необхідними антигіпертензивними ліками вітчизняного виробництва за пільговими 50-відсотковими рецептами на виконання заходів програми "Профілактика та лікування артеріальної гіпертензії..."	947	63,770	67,34	2873	336,230	117,03	2873	400,000	139,23	7378	400,000	54,22	7378	497,920	67,49	7378	897,920	121,70
Всього	9466	2 051,137	216,68	15979	3 539,863	221,53	15979	5 591,000	349,90	33353	5 406,000	162,08	33353	13 712,150	411,12	33353	19 118,150	573,21

Директор департаменту

О.В. Шинь

Головний бухгалтер

Л.Є. Дуб

З оригіналом згідно
Директор департаменту
О.В. Шинь



